



الجمهورية اليمنية  
وزارة الصحة العامة والسكان  
قطاع التخطيط والتنمية  
الادارة العامة للمعلومات والبحوث الصحية

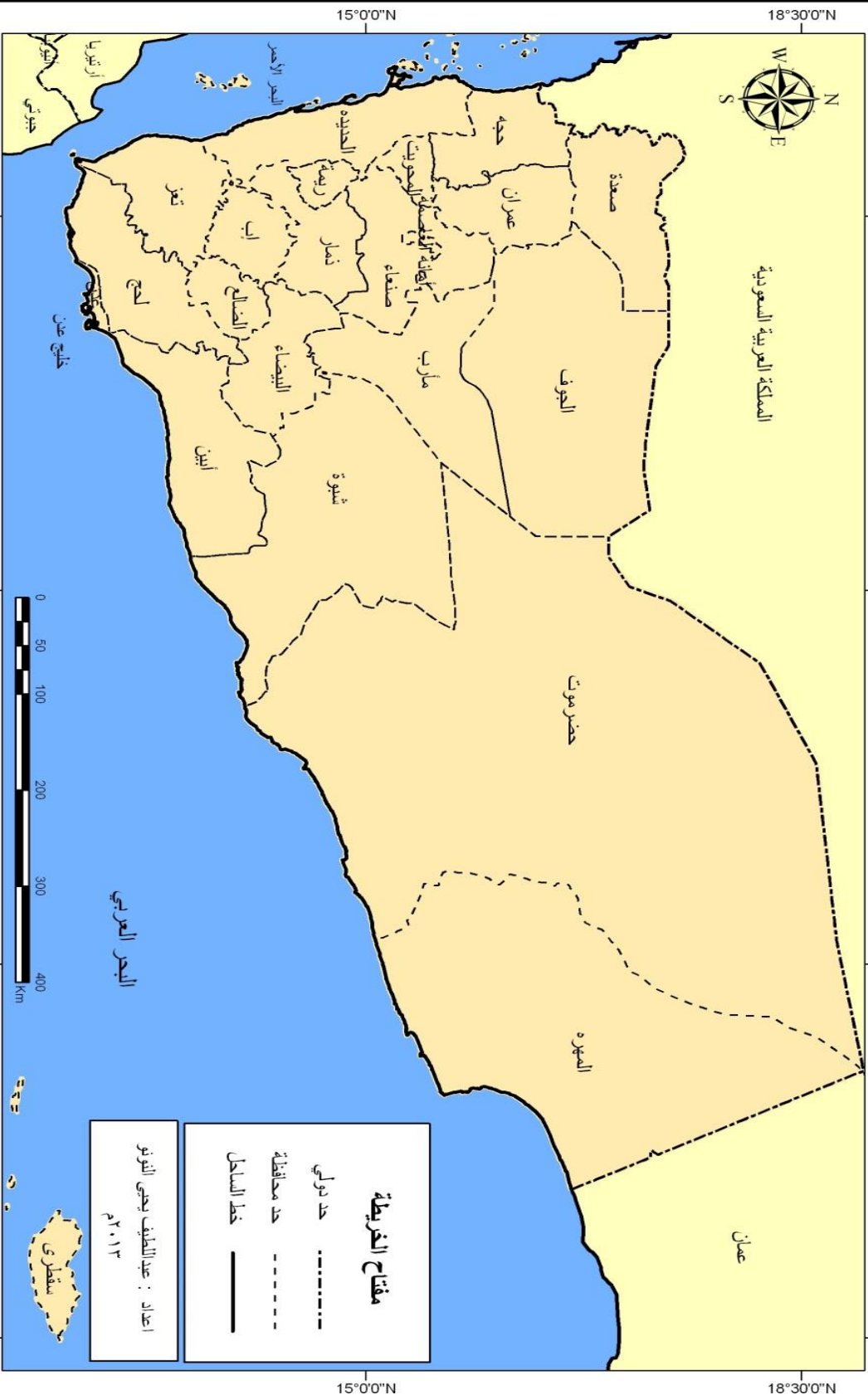
# التقرير الاحصائي الصحي السنوي للعام 2014

## Annual Statistical Health Report





## خارطة توضيح التقسيم الإداري للجمهورية اليمنية



## الكتاب الإحصائي السنوي

إن نظام المعلومات الصحية يعتبر الركيزة الأساسية في إعداد الاستراتيجيات ورسم السياسات والخطط المستقبلية على أسس علمية معلوماتية موحدة وتوجيه عملية اتخاذ القرارات وصولاً إلى تحسين وتطوير الخدمات الصحية المقدمة للمواطنين على مستوى جميع القطاعات الخدمية والتنموية المختلفة من أجل خلق مجتمع يماني يتمتع بالرفاهية والرخاء وأن العامل الثابت في سياسات الحكومة المتعاقبة في اليمن هو أن الإنسان يمثل هدف التنمية ووسيلتها وأن صحة الشعب اليمني في نظر القيادة السياسية ورئيس الدولة والحكومة هي ضمن الأولويات الأساسية وما تضمنه برنامج الحكومة نحو دعم التنمية الصحية من خلال تقوية نظام المعلومات الإحصائية الصحية ورصد وتقييم التقدم المحرز في تنفيذ الاستراتيجيات والسياسات الصحية وفي هذا الصدد نسعى في الإدارة العامة للمعلومات مواكبة التطورات واللاحق بثورة تكنولوجيا المعلومات في الجانب الصحي والعمل على نشرها وإدارتها والاستفادة من الموارد المتاحة إلى أقصى حد ممكن.

يمثل هذا الكتاب الإحصائي مرآة تعكس أنشطة القطاعات الصحية في اليمن وإنجازاتها المختلفة على مدار العام وهو ما جعل وزارة الصحة تضع التقرير في متناول القارئ الكريم إذ يستعرض هذا الكتاب ملامح الوضع الصحي في اليمن و يستعرض الموارد الصحية وغيرها والأنشطة والخدمات الصحية والخدمات الصحية خلال العام.

يشهد القطاع الصحي خلال هذه الفترة السابقة والحالية أحداثا وازدحام ادا الي توقف و تضرر الكثير من المرافق الصحية بالاضافة الي تسرب الكادر الصحي . وبالتالي تدني تقديم الخدمات الصحية و تدهور في المؤشرات الصحية وايضا نقص في توفر البيانات من مختلف المستويات.

مع ذلك فقد سعت الوزارة جاهدة إلى الحصول على البيانات والمعلومات قدر المستطاع وبالإمكانات المتوفرة خلال الظروف التي تمرت بها بلادنا من أجل إصدار التقرير الإحصائي السنوي 2014.

وأنتهز هذه الفرصة لتقديم الشكر لقطاع التخطيط والتنمية الصحية ممثلة بالوكيل المساعد القطاع د/ محمد العكوري على رعايته واهتمامه بالمعلومات والبحوث وإصدار المؤشرات الصحية الموحدة على مستوى الوزارة من أجل توحيد المعلومة والحد من وجود أكثر من جهة تصدر المؤشرات والبيانات الصحية والتي تؤدي إلى نوع من التداخل سوى في الاختصاصات أو المهام وعدم الاعتماد على أي من هذه الجهات، كما لا يفوتني أن أشكر الإدارة العامة للمعلومات والبحوث على جهودهم الحثيثة في إصدار التقرير الإحصائي السنوي للعام 2014م .

أ.د/ غازي اسماعيل

القائم بأعمال وزير الصحة العامة والسكان

أن قطاع التخطيط والتنمية الصحية يعمل جاهداً على توفير المعلومات والبيانات الحديثة التي تخدم القطاع الصحي بمختلف فروع ومستوياته حيث عكف قطاع التخطيط والتنمية الصحية علي تحديث البيانات الصحية والمتمثلة بالمؤشرات الصحية والديموغرافية التي تعكس الوضع الصحي لليمن .  
ونؤكد على أن قطاع التخطيط والتنمية ممثلاً بالإدارة العامة للمعلومات البحوث هو المصدر الوحيد و المسنول الأول على إصدار المؤشرات الصحية لضمان صحة ومصداقية هذه المؤشرات وكذا تحديثها باستمرار لكي تكون في متناول الجميع سواء قيادة الوزارة أو المانحين أو الباحثين وجميع المهتمين بالقطاع الصحي

أن قطاع التخطيط والتنمية يأخذ على عاتقه توحيد نظام المعلومات الصحية الذي كان يعاني من وجود عدة أنظمة مختلفة في كثير من المحافظات كل بحسب ما يتوفر لديه من تمويل ودعم مما أدى إلى تباين مخرجات هذه الأنظمة المختلفة أن ما تقوم به الإدارة العامة للمعلومات والبحوث بالتعاون مع البرامج المركزية من أجل توحيد نظام المعلومات يعتبر خطوة جيدة من أجل ربط الوزارة بالبرامج

كما يولي قطاع التخطيط والتنمية الصحية عملية نشر البيانات أهمية قصوى من خلال إصدار التقارير السنوية والمطويات الصحية و تقارير المسوحات والدراسات المختلفة ونتائجها ونشرها على موقع الوزارة الإلكتروني أولاً بأول من أجل خدمة كافة مستخدمي المعلومات الصحية والمانحين داخلياً وخارجياً.  
وأتمنى أن يتواصل إصدار التقرير في الأعوام القادمة وغيره من الأعمال الإحصائية والبحثية خدمة لنظامنا الصحي الوطني وبصورة أفضل

واخيرا لا يسعني إلا أن اشكر قيادة الوزارة ممثلة بـمعالي وزير الصحة العامة والسكان على دعمه المستمر لنا في إصدار هذا التقرير ، كما لا يفوتني أن اشكر كل من عمل وساهم في إصدار هذا التقرير

وكيل مساعد قطاع التخطيط والتنمية الصحية  
د.محمد العكوري

الحمد لله رب العالمين والصلاة والسلام على خاتم الأنبياء والمرسلين سيدنا محمد وعلى آله وصحبه أجمعين. إنه لمن دواعي سروري أن أقدم لكم الكتاب الإحصائي السنوي للعام 2014م الذي يلقي الضوء على خدمات الرعاية الصحية والتي تعتبر ثمرة من ثمار التعاون المثمر والبناء بين كافة القطاعات الصحية .

وقد واجهت الادارة العامة للمعلومات والبحوث الكثير من الصعاب و التحديات الكبيرة في سبيل جمع البيانات المنشورة من المحافظات والبرامج الراسية والجهات الأخرى نتيجة للظروف الصعبة التي تمر بها بلادنا. تأسف الادارة العامة للمعلومات والبحوث في التقرير علي عدم احتواء الا علي بعض المحافظات و البرامج الصحية

خلال هذا العام حيث ان جمع البيانات تمت بصعوبة شديدة نتيجة للظروف الراهنة وكذا صعوبة وصول التقارير في وقتها المناسب وعدم وصول تقارير بعض المحافظات والمستشفيات نهائيا.

بذلك يتم نشر هذا التقرير الكترونياً عبر موقع الوزارة الالكتروني [www.moh.gov.ye](http://www.moh.gov.ye) وكما ننتمي أن يتم إصدار هذا التقرير مطبوعاً حتى يتسنى لنا نشره وتوزيعه على اكبر قدر من المستفيدين في القطاع الصحي

ونأمل أن يكون هذا العمل الإحصائي السنوي مرشدا للعاملين في كافة القطاعات الصحية المختلفة والباحثين لدراسة المؤشرات الصحية العلاجية والوقائية للسكان،

مدير عام المعلومات و البحوث

د. عبدالجبار علي الغيثي

## نبذة مختصرة عن اليمن

### نبذة جغرافية

تقع اليمن في الجنوبي الغربي من شبه الجزيرة العربية، وتحظى بموقع إستراتيجي هام بحكم إطلالتها على البحر الأحمر من الغرب وخليج عدن وبحر العرب من الجنوب ويحدها من الشرق سلطنة عمان والمملكة العربية السعودية تحدها من الشمال ، فتضاريسها الطبيعية تتنوع بين السهول الساحلية الجنوبية والغربية والمناطق الجبلية المحاذية، ثم العمق الصحراوي شمالا إلى الربع الخالي

### المساحة والكثافة

مساحة اليمن تتجاوز 555,000 كيلومتر مربع مع المساحة الخالية  
كثافة السكان: هي 35 لكل كيلومتر مربع مؤهولة

### عدد السكان

بلغ عدد سكان اليمن تقديريا في عام 2014م ( 25,956000 ) نسمة.

### الأسم الرسمي

الجمهورية اليمنية.

### العاصمة والمدن الرئيسية

مدينة صنعاء هي عاصمة الجمهورية اليمنية  
المدن الرئيسية هي: صنعاء (العاصمة)- عدن (العاصمة الاقتصادية والتجارية)- الحديدة -  
حضر موت - تعز

### الموانئ

سبعة موانئ دولية منها: عدن - الحديدة - حضر موت- المخاء - الصليف - النشطون.

### العملة المتداولة

العملة المتداولة في اليمن هي الريال وتتألف من مائة فلس، وتصدر على هيئة عملة نقدية معدنية و ورقية. العملة الورقية موجودة على فئات 100، 200، 250، 500، 1000 و 50 ريال يماني. العملة المعدنية موجودة على فئات 20 و 10 و 5 ريال.

### اللغة

اللغة العربية هي اللغة الرسمية والأولى في البلاد أما اللغة الإنجليزية تعتبر اللغة الثانية.

### الدين

الدين الإسلام هو الدين الرسمي

## الأرض (اليابسة)

الأقاليم الرئيسية الثلاثة تمتد بشكل عام تمتد موازية للبحر الأحمر وخليج عدن وتحتوي على سهل ساحلي ضيق، المرتفعات اليمنية تبعد مسافة أطول إلى داخل البلاد، وأرض واسعة صحراوية مرتفعة مستوية السطح في الجزء الشمالي من البلاد. تمتد نحو الجنوب من المملكة العربية السعودية بمحاذاة البحر الأحمر هي تهامة، وهي عبارة عن سهل ساحلي ضيق يتراوح بعرض 15 إلى 25 ميل (25 إلى 40 كم). على طول خليج عدن يوجد سهل ساحلي بعرض 5 إلى 10 أميال (8 إلى 16 كم) وغير متواصل. تهامة غرب اليمن تندمج نحو الغرب مع المرتفعات التي تصل ارتفاعها بين 1500 و 5000 قدم (450 إلى 1500 م) بينما تمتد هذه المرتفعات تمتد إلى أقصى الشرق، تفصلها أحواض وديانية، شاملة وادي حضرموت المتدفق طوال العام. مرتفعات شمال اليمن هي إقليم صحراوي رملي امتداد جنوبي للربع الخالي للمملكة العربية السعودية والذي يغطي حوالى نصف البلاد.

## التقسيم الجغرافي

تتميز اليمن بتنوع مظاهر السطح ولذلك تم تقسيمها إلى خمسة أقاليم جغرافية رئيسية هي

## إقليم السهل الساحلي

ويمتد بشكل متقطع على طول السواحل اليمنية حيث تقطعه الجبال والهضاب التي تصل مباشرة إلى مياه البحر في أكثر من مكان ولذلك فإن إقليم السهل الساحلي لليمن يشتمل على السهول التالية:

• سهل تهامة -

• سهل تبين-أبين -

• سهل ميفعه أحور -

• السهل الساحلي الشرقي ويقع ضمن محافظة المهرة -

ويتميز إقليم السهل الساحلي بمناخ حار طول السنة مع أمطار قليلة تتراوح بين 50-100 ملم سنوياً إلا أنه يعتبر إقليماً زراعياً هاماً وخاصة سهل تهامة وذلك ناشئ عن كثرة الأودية التي تخترق هذا الإقليم وتصب فيها السيول الناشئة عن سقوط الأمطار على المرتفعات الجبلية.

## إقليم المرتفعات الجبلية

يمتد هذا الإقليم من أقصى حدود اليمن شمالاً وحتى أقصى الجنوب وقد تعرض هذا الإقليم لحركات تكتونية نجم عنها انكسارات رئيسية و ثانوية بعضها يوازي البحر الأحمر وبعضها الآخر يوازي خليج عدن ونجم عنها هضاب قافزة حصرت بينها أحواضاً جبلية تسمى قيعاناً

أه حقه لا

والإقليم غني بالأودية السطحية التي تحددها إلى كتل ذات جوانب شديدة الانحدار وتستمر كجدار جبلي يطل على سهل تهامة بحروف وسفوح شديدة الانحدار، وتعد جبال هذا الإقليم الأكثر ارتفاعاً في شبة الجزيرة العربية يتجاوز وسطي ارتفاعها 2000م وتصد قممها لأكثر من 3500م وتصل أعلى قمة فيها إلى 3666م في جبل النبي شعيب.

ويقع خط تقسيم المياه في هذا الجبال حيث تنحدر المياه عبر عدد من الوديان شرقاً وغرباً وجنوباً ومن أهم هذا الوديان وادي مور -حرض-زبيد-سهام-وادي رسيان وهذه تصب جميعها في البحر الأحمر أما الوديان التي تصب في خليج عدن والبحر العربي فأهمها وادي تبين وادي

## إقليم الأحواض الجبلية

يتمثل هذا الإقليم في الأحواض والسهول الجبلية الموجودة في المرتفعات الجبلية وأغلبها يقع في القسم الشرقي من خط تقسيم المياه الممتد من أقصى الشمال إلى أقصى الجنوب وأهمها قاع يريم - ذمار - عبر - وحوض صنعاء - عمران - صعده.



### إقليم المناطق الهضبية

تقع إلى الشرق والشمال من إقليم المرتفعات الجبلية وموازية لها لكنها تتسع أكثر باتجاه الربع الخالي وتبدأ بالانخفاض التدريجي وينحدر السطح نحو الشمال والشرق انحداراً لطيفاً وتشكل معظم سطح هذا الإقليم من سطح صخري صحراوي تمر فيه بعض الأودية وخاصة وادي

### إقليم الصحراء

وهو إقليم رملي يكاد يخلو من الغطاء النباتي باستثناء مناطق مجاري مياه الأمطار التي تسيل فيها بعض سقوطها على المناطق الجبلية المتاخمة للإقليم ويتراوح ارتفاع السطح هنا بين 500-1000 م فوق مستوى سطح البحر وينحدر دون انقطاع تضاريسي ملحوظ باتجاه الشمال الشرقي إلى قلب الربع الخالي.

المناخ هنا قاس يمتاز بحرارة عالية والمدى الحراري الكبير والأمطار النادرة والرطوبة المنخفضة

### مجموعة الجزر اليمنية

تنتشر في المياه الإقليمية في اليمن كثير من الجزر ولها تضاريسها ومناخها وبيئتها الخاصة أكثر هذه الجزر تقع في البحر الأحمر من أهمها جزيرة كمران وهي أكبر جزيرة مأهولة في البحر الأحمر وجزر أرخبيل حنيش وجزيرة ميون وهي ذات موقع استراتيجي في مضيق باب المندب البوابة الجنوبية للبحر الأحمر ومن أهم الجزر في البحر العربي أرخبيل سقطرى والتي تعتبر جزيرة سقطرى أكبر جزر هذا الأرخبيل والذي يشمل إضافة إلى جزيرة سقطرى جزر سمحه ودرسه وعبد الكوري وتتميز جزيرة سقطرى بكثرة تنوعها الحيوي حيث تقدر نباتات سقطرى على اليابسة بحوالي 680 نوعاً.

### المناخ :

تتداخل الفصول الأربعة بحيث تبدو كما لو كان فصلين فقط ويتنوع المناخ في اليمن وفقاً لتنوع التضاريس الجغرافية فيمتد فصل الصيف من أبريل حتى سبتمبر ويكون المناخ معتدلاً في المناطق المرتفعة (الجبلية) فيما يكون الجو حاراً رطباً في المناطق الساحلية والجزر، بينما يمتد فصل الشتاء من أكتوبر حتى مارس ويسود المناخ البارد في المناطق الجبلية والمعتدل في المناطق الساحلية والجزر .

أجمالاً يكون المناخ في اليمن صحراوي حار ورطب عن الشريط الساحلي ومعتدل في الجبال.

# المؤشرات الصحية

# Health Indicators

## المؤشرات الديموغرافية للعام 2014

### Demographic Indicators

الفئات	العدد	Population
إجمالي عدد السكان بالآلاف	25,956	Population no./1000
السكان الذكور بالآلاف	13,210	.Males Pop
السكان الإناث بالآلاف	12,746	.Females Pop
نسبة النوع	103.6	Sex Ratio
معدل النمو السنوي للسكان	3%	Pop. Growth rate %
نسبة السكان حسب الفئات		pop.by age group%
0 -14	41.4	0-14
15-64	55.7	15-64
65	3	65
توقع الحياة عند الميلاد بالسنوات		(years)Life expectancy at birth
الذكور	60.17	Males
الإناث	62.03	Females
كلا الجنسين	61.08	Both Sexes

مؤشرات اجتماعية واقتصادية  
Economic & Social Indicators

Indicator	العدد	المؤشر
GDP per capita US\$ Exchange rate	926	نصيب الفرد من الناتج المحلي (إجمالي ( دولار)
Total expenditure on health ( per ( capita ) US\$ exchange rate ( 2007	57.41	إجمالي الإنفاق على الصحة للفرد
Public expenditure on health ( per ( capita	15.23	إجمالي الإنفاق الحكومي على الصحة للفرد
% Total expenditure on health as of GDP	5.63	نسبة إجمالي الإنفاق على الصحة للدخل القومي
Public expenditure on health as of total expenditure%	27	نسبة الإنفاق الحكومي العام على الصحة من إجمالي العام على الصحة
Out-of-pocket expenditure as % of total health expenditure	66.33	نسبة ما يصرفه للفرد على الصحة من الإنفاق على الصحة
Ministry of health budget as % of government budget	3.58	نسبة ميزانية وزارة الصحة من الميزانية الحكومية
Population with sustainable access to improved water Source	59	السكان المتوفر لهم مياه صحية
Population with access to % improved sanitation	23	السكان المتوفر لهم وسائل صرف صحي
Smoking prevalence among adults	18	المدخنين
Male	27	ذكور
Female	10	إناث
Poverty Rate	34	معدل الفقر

تقرير الحسابات الوطنية الصحية 2007

## الإحصاءات الحيوية

### Vital Statistics

المؤشر	العدد	Indicator
معدل المواليد الخام لكل 1000 نسمة **	33.4	Crude Birth Rate / 1000 Pop
معدل الوفيات الخام لكل 1000 نسمة **	10	Crude Death Rate / 1000 Pop
معدل وفيات الأطفال الرضع **	43	Infant Mortality Rate /1000
معدل وفيات الأطفال أقل من 5 سنوات 1000 نسمة **	53	Under 5years Mortality Rate /1000
معدل وفيات الأمهات ( لكل 100.000 ولادة حية) **	148	Maternal Mortality Rate ( per 100,000 Life / Birth
معدل الخصوبة الكلية **	4.4	Total Fertility Rate
المناطق الحضرية *	4.8	Urban
المناطق الريفية *	6.7	Rural
قصر القامة **	41	Stunting
نسبة المواليد بوزن أقل من 2500g **	44	Underweight
نسبة النحافة عند الأطفال **	14	Wasting

\* المصدر التعداد العام للسكان والمساكن 2004م

\*\* المصدر المسح الوطني الصحي الديموغرافي 2013

عند النظر إلى نسبة الكادر الصحي إلى السكان يتضح العجز الكبير في تغطية السكان بالكادر ومن خلال الجدول التالي يتبين مدى الاحتياج للكادر الطبي الفني والتخصصي مثل أطباء الأسنان والذي يصل عددهم إلى 622 طبيب أسنان والأطباء المتخصصين ذات التخصصات النادرة.

الفئات الطبية المساعدة ترتفع نسبتها بما يقابلها من السكان مقارنة بالفئات التخصصية فئة الممرضين والقبالات 7.3 لكل 10000 من السكان.

نسبة المرافق الصحية لكل 10000 من السكان للعام 2014

Percentage of Health facilities per 10000

Items	العدد	الفئة
No. of Hospitals/10000	0.1	عدد المستشفيات لكل عشرة ألف نسمة
No. of beds /10000	7.1	عدد الأسرة لكل عشرة ألف نسمة
No. of Dentist/10000	0.2	عدد أطباء الأسنان لكل عشرة ألف نسمة
No. of Pharmacist /10000	0.4	عدد الصيادلة لكل عشرة ألف نسمة
Nurses /10000 No. of	7.3	عدد الممرضين والقبالات لكل عشرة ألف نسمة
No. of Paramedical/10000 pop	10.1	الفئات الفنية المساعدة لكل عشرة ألف نسمة
P.H.C /10000 pop	1.6	المراكز والوحدات الصحية لكل عشرة ألف نسمة

الأنشطة الصحية مؤشرات للعام 2014

Health Activities Indicators

لقاح	المطعمين	النسبة (%)	Vaccine
الحصبة	646574	72%	Measles
بي سي جي	704641	73%	BCG
الخماسي الثالثة	788308	88%	Pentavalant
شلل الأطفال	788688	88%	OPV
الكزاز ( النساء في سن 15-49)	512885	13%	(Tetanus)Women 15-49
الروتا الثانية	646574	72%	Rotavirus
المكورات الرئوية الثالثة	785828	88%	Pneumococcal vaccine

**المؤشرات الاحصائية الصحية للعام 2014**  
**Health Statistiical Indicators for 2014**

المحافظة	السكان بالالف Population 2011	اجمالي عدد الاخصائيون No.of Specialistsf	اجمالي عدد اطباء عوم No.of Physicians	اجمالي عدد ممرضين No.of Nurses	اجمالي عدد الأسرة Total of Beds	نسبة الاخصائيين لكل 10000 من السكان Specialists per 10000 Population	نسبة الاطباء لكل 10000 من السكان Physicians per 10000 Population	نسبة الممرضين لكل 10000 من السكان Nurses per 10000 Population	نسبة الاسرة لكل 10000 من السكان Beds per 10000 Population	Gov.
إب	2,789	43	321	786	1084	0.2	1.2	2.8	3.9	Ibb
أبين	575	15	248	702	610	0.3	4.3	12.2	10.6	Abyan
أمانة العاصمة	2,345	651	1081	1753	2765	2.8	4.6	7.5	11.8	Sana'a City
البيضاء	757	16	99	259	320	0.2	1.3	3.4	4.2	Al-Baida
تعز	3,142	37	563	807	2203	0.1	1.8	2.6	7.0	Taiz
الجوف	579	3	36	61	53	0.1	0.6	1.1	0.9	Al-Jawf
حجة	1,941	18	91	293	367	0.1	0.5	1.5	1.9	Hajjah
الحديدة	2,854	51	236	867	1069	0.2	0.8	3.0	3.7	Al-Hodeidah
حضر موت	1,367	197	472	1311	2011	1.4	3.5	9.6	14.7	Hadramout
ذمار	1,746	17	169	434	562	0.1	1.0	2.5	3.2	Dhamar
شبوة	619	17	163	641	637	0.3	2.6	10.4	10.3	Shabwah
صعدة	913	11	57	149	330	0.1	0.6	1.6	3.6	Sa'adah
صنعاء	1,208	23	113	394	257	0.2	0.9	3.3	2.1	Sana'a
عدن	796	457	404	1313	1,552	5.7	5.1	16.5	19.5	Aden
لحج	953	89	293	1097	980	0.9	3.1	11.5	10.3	Laheg
مأرب	313	6	78	336	706	0.2	2.5	10.7	22.5	Mareb
المحويت	650	6	56	278	246	0.1	0.9	4.3	3.8	Al-Mahweet
المهرة	118	6	42	400	208	0.5	3.6	34.0	17.7	Al-Maharah
عمران	1,156	16	165	423	601	0.1	1.4	3.7	5.2	Amran
الضالع	620	23	132	413	210	0.4	2.1	6.7	3.4	Al-Daleh
ريمة	517	2	21	180	80	0.0	0.4	3.5	1.5	Reymah
الاجمالي	25,956	1,704	4,840	12,897	16,851	0.7	1.9	5.0	6.5	Total



السكان المقيمين في الجمهورية حسب النوع والمحافظة (بالآلاف) \*

Resident Population in Republic by Sex and Governorate (000) \*

Governorate	2014				2013			2012			2011			المحافظات
	نسبة النوع Sex %	إجمالي Total	إناث Females	ذكور Males	إجمالي Total	إناث Females	ذكور Males	إجمالي Total	إناث Females	ذكور Males	إجمالي Total	إناث Females	ذكور Males	
Ibb	95.1	2,789	1,430	1,359	2,711	1,390	1,321	2,635	1,351	1,284	2,560	1,312	1,248	إب
Abyan	103.6	575	282	292	559	274	284	543	267	276	528	259	269	أبين
Sana'a City	124.1	2,345	1,046	1,299	2,280	1,017	1,263	2,216	988	1,227	2,153	960	1,193	أمانة العاصمة
Al-Baida	101.9	757	375	382	736	364	371	715	354	361	695	344	351	البيضاء
Taiz	91.6	3,142	1,640	1,502	3,054	1,594	1,460	2,969	1,549	1,419	2,885	1,505	1,379	تعز
Al-Jawf	117.9	579	266	313	563	258	305	547	251	296	532	244	288	الجوف
Hajjah	108.1	1,941	933	1,008	1,887	907	980	1,834	881	953	1,782	856	926	حجة
Al-Hodeidah	105.5	2,854	1,389	1,465	2,775	1,350	1,425	2,697	1,312	1,385	2,621	1,275	1,346	الحديدة
Hadramout	106.3	1,367	663	704	1,329	644	685	1,292	626	666	1,255	608	647	حضرموت
Dhamar	97.8	1,746	882	863	1,697	858	839	1,649	834	816	1,603	810	793	ذمار
Shabwah	106.2	619	300	319	602	292	310	585	283	301	568	275	293	شبو
Sa'adah	107.0	913	441	472	888	429	459	863	417	446	838	405	433	صعدة
Sana'a	103.3	1,208	594	614	1,175	578	597	1,142	562	580	1,109	546	564	صنعاء
Aden	114.2	796	371	424	774	361	412	752	351	401	731	341	390	عدن
Laheg	99.1	953	478	474	926	465	461	900	452	448	875	439	436	لحج
Mareb	114.6	313	146	167	305	142	163	296	138	158	288	134	154	مأرب
Al-Mahweet	100.4	650	325	326	632	316	317	615	307	308	597	298	299	المحويت
Al-Maharah	119.8	118	54	64	114	52	62	111	51	61	108	49	59	المهرة
Amran	105.3	1,156	563	593	1,124	547	576	1,092	532	560	1,061	517	544	عمران
Al-Daleh	104.8	620	303	317	603	294	308	586	286	300	569	278	291	الضالع
Reymah	94.8	517	265	252	503	258	245	488	251	238	475	244	231	ريمة
Total	103.6	25,956	12,746	13,210	25,235	12,391	12,844	24,527	12,042	12,485	23,833	11,699	12,133	الإجمالي

\* Population Projections of the Republic of Yemen (2005-2025)

\* الإسقاطات السكانية للجمهورية اليمنية للفترة (2025-2005)

الموارد الصحية

Health

Resources

في هذا الباب بيانات توضح حجم المرافق الصحية التابعة لوزارة الصحة التي تغطي الأنشطة والخدمات الصحية والطبية كافة . وبيانات توضح مجموع القوى العاملة بوزارة الصحة والمرافق الصحية الحكومية في عموم محافظات الجمهورية عام 2014م حسب الفئات الرئيسية ( أطباء – فئات طبية مساعدة – فئات فنية غير طبية – إداريين – مستخدمين ) وتشتمل علي جميع القوى العاملة للوزارة بما فيها القوى العاملة التابعة لمكاتب الصحة و السكان في جميع المحافظات .

ونلاحظ ان الموارد البشرية متوفرة ولكن هناك سوء توزيع لها وعدم استغلالها الاستغلال الأمثل هناك حوالي 4207 منشأة صحية موزعة علي ثلاثة مستويات رئيسية (3047 وحدة صحية ، 881 مركز صحي، 243 مستشفى و 36 مجمع صحي ) . الكثير من المنشآت الصحية بحاجة إلي رفدها بالكوادر الصحية المؤهلة وخصوصا في مستشفيات المديرية والمراكز الصحية التي في المحافظات

المنشآت الصحية العامة وتوزيعها في محافظات الجمهورية للعام 2014 م

Public Health Establishments Distributed in Governorates of Republic for 2014

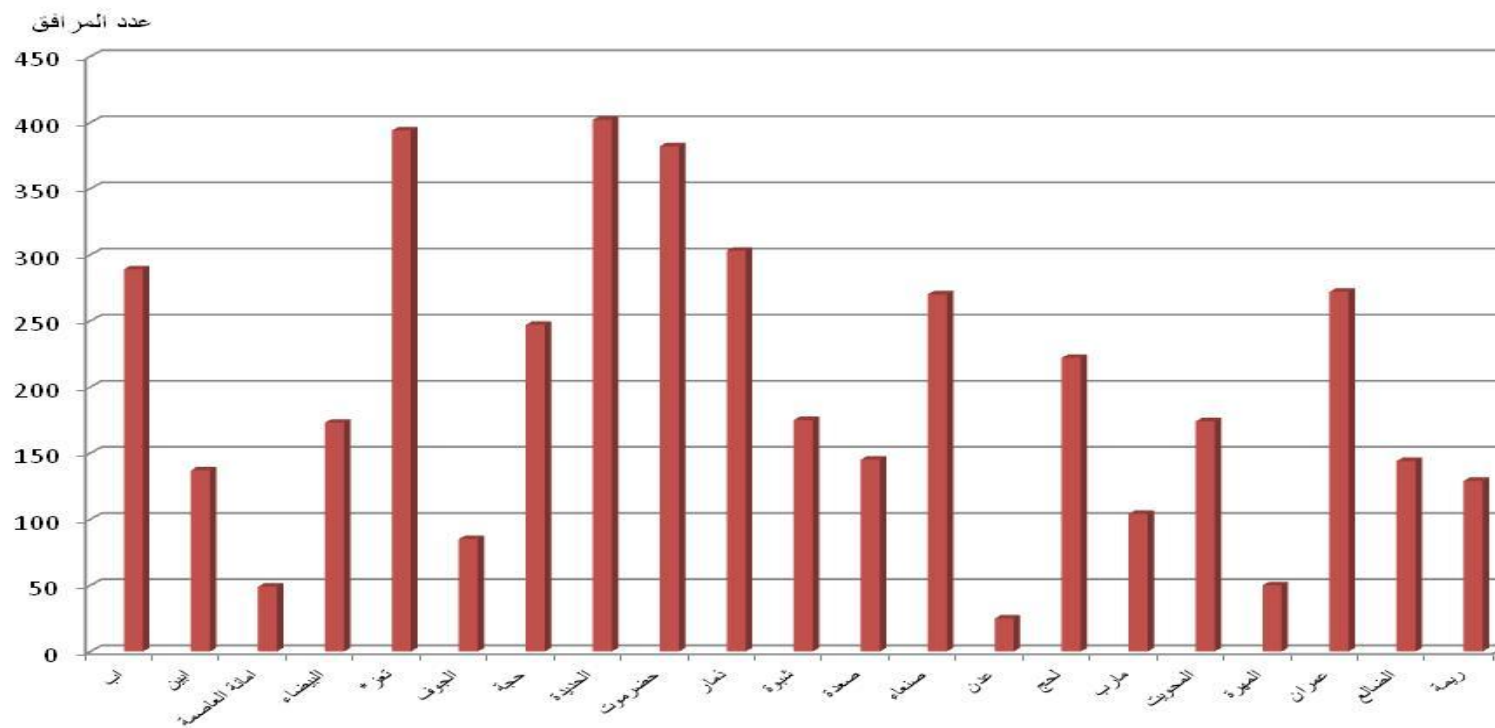
المحافظة	مستشفى عام Gov .Hospital	مستشفى مديرية District Hospitl	مراكز صحية باسرة Health centers Witg Beds		اجمالي عدد الأسرة .Total No of Beds	مراكز صحية بدون اسرة Health centers Without Beds	وحدات رعاية صحية أولية Primary Health Care Units	إجمالي المرافق الصحية الحكومية Total No. of Health Public Establishments	المرافق الصحية الحكومية التي تقدم خدمات الصحة الانجابية Public Reproductive Health Establishments	مجمعات صحية Health Units	Gov.		
			عدد الاسرة No.Beds	عدد No.								عدد الاسرة No.Beds	عدد No.
اب	5	670	12	414	0	0	1084	98	174	289	181	0	Ibb
ابين	1	240	7	370	0	0	610	12	117	137	60	0	Abyan
امانة العاصمة	8	2679	2	57	29	7	2765	27	5	49	100	23	Sana'a City
البيضاء	2	120	11	200	0	0	320	50	110	171	60	0	Al-Baidah
تعز *	10	1633	18	570	0	0	2203	138	228	394	339	1	Taiz
الجوف	1	35	1	18	0	0	53	19	64	85	22	0	Al Jawf
حجة	2	157	9	210	0	0	367	36	200	247	188	0	Hajjah
الحديدة	4	821	12	248	0	0	1069	58	328	402	173	0	Al-Hudaidah
حضرموت	3	600	9	400	240	11	1240	18	170	211	82	0	Al-Mukalla
	1	242	5	311	218	32	771	0	133	171	68	0	Sayon
ذمار	2	421	11	166	0	0	562	64	226	303	259	0	Dhamar
شبوة	1	120	14	517	0	0	637	25	135	175	25	0	Shabwah
صعدة	2	210	8	120	0	0	330	22	113	146	64	0	sa'adah
صنعاء	1	60	8	197	0	0	257	91	170	270	136	0	Sana'a
عدن	4	1408	1	100	44	4	1552	16	0	25	91	12	Aden
لحج	2	328	13	540	112	6	980	21	180	222	165	0	Lahej
مارب	2	306	18	400	0	0	706	9	75	104	62	0	Marib
المحويت	1	100	5	140	6	1	246	13	154	174	147	0	Al-Mahweet
المهرة	1	88	3	120	0	0	208	7	39	50	9	0	Al-Mahera
عمران	2	181	14	420	0	0	601	34	222	272	194	0	Amran
الضالع	1	100	3	110	0	0	210	24	116	144	94	0	Al-Dhal'a
ريمة	0	0	3	80	0	0	80	38	88	129	65	0	Raimah
الاجمالي	56	10519	187	5708	649	61	16851	820	3047	4170	2584	36	Total

Source: Ministry of Public Health & Population.

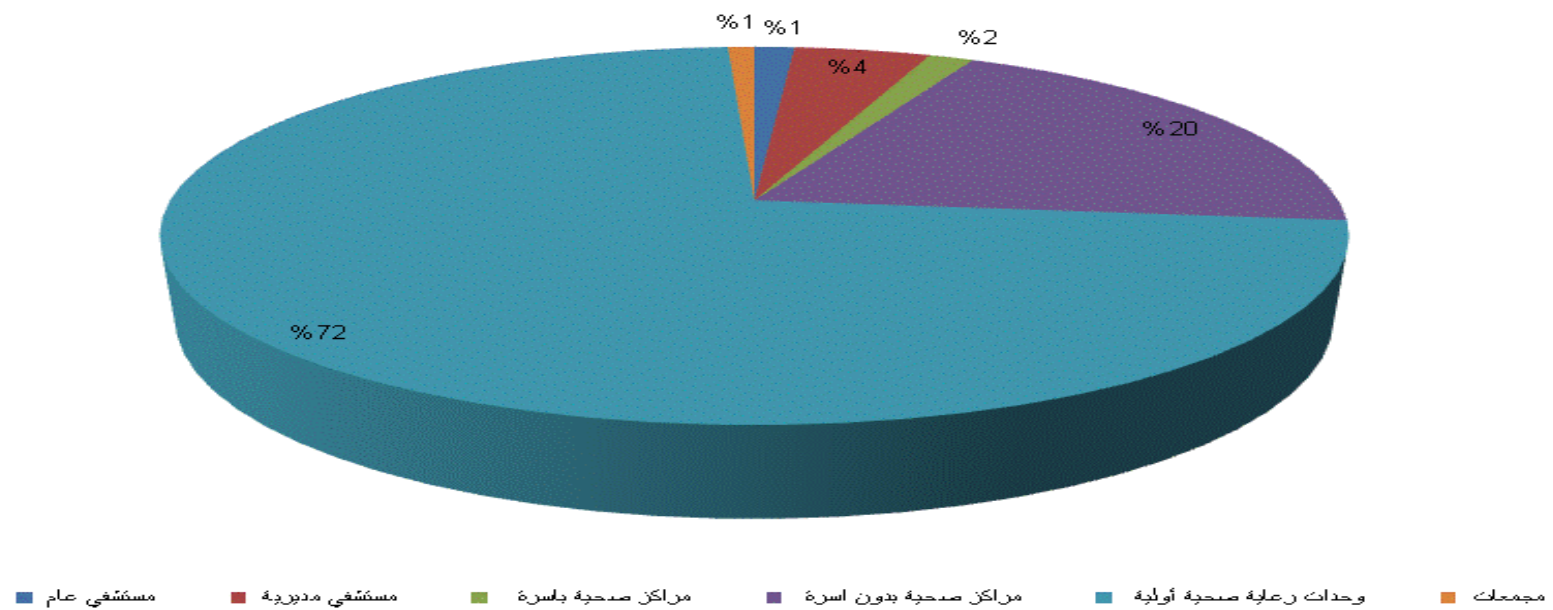
المصدر: وزارة الصحة العامة والسكان

المحافظات التي تم تحديث بياناتها هي امانة العاصمة - اب - ابين - حجة - المحويت - ذمار - صنعاء - ريمة - عمران  
باقي المحافظات بيانات عام 2013

التوزيع العددي للمرافق الصحية في محافظات الجمهورية للعام 2014م



التوزيع النسبي للمنشآت الصحية القائمة في محافظات الجمهورية عام 2014م



توزيع المنشآت الخاصة في محافظات الجمهورية للعام 2014م

Private Health Establishments Distributed in Governorates of Republic for 2013

المحافظة	المستشفيات Hospitals	المستوصفات Polyclinic	المراكز الطبية Health centers	عيادات اطباء عموم Physician s clinic	العيادات التخصصية Spec clini	عيادات اسنان Dental clinic	معامل اسنان Dental Lab	المختبرات Laborator y	عيادات الاشعة Radiology Clinic	عيادات اسعاف اولي PHC	عيادات قبالة midwifery clinic	مجالات بصريات Optics	صيدليات Pharmacie s	مخازن الادوية Drug Stores	Gov.
اب	16	51	25	45	0	56	0	49	3	92	0	4	290	415	Ibb
ابين	0	3	3	36	4	5	3	50	2	2	0	6	112	8	Abyan
امانة العاصمة	62	0	333		545	377	54	223	41	305	0	54	1244	116	Sana'a City
صنعاء	7	4	46	20	1	23	1	20	1	104	7	0	26	209	Sana'a
البيضاء	12	17	20	29	3	24	1	30	2	24	5	1	13	115	Al Baidah
تعز	29	43	34	235	84	46	28	103	13	180		17	421	578	Taiz
الجوف	0	0	2	8	1	2	1	4	0	8	0	0	20	0	Al Jawf
حجة	5	28	43	17	3	12	8	65	1	105	8	0	20	200	Hajjah
الحديدة	14	25	38	82	49	35	14	213	2	223	5	11	252	588	Al-Hudaidah
حضرموت	المكلا	7	15	45	39	23	10	121	5	93	2	20	50	248	Al-Mukalla
	سينون	2	6	1	13	9	9	39	6	49	1	9	181	0	Sayon
ذمار	5	37	37	22	25	34	6	34	2	37	21	2	113	161	Dhamar
شبهوة	1	10	1	8	8	14	1	9	3	-	1	3	5	-	Shabwah
صعدة	4	7	16	9	0	15	2	4	1	80	8	0	17	169	Sa'adah
عدن	9	21	37	30	259	97	10	180	17	8	-	33	468	148	Aden
لحج	0	12	6	33	25	10	0	47	1	3	1	0	20	176	Lahej
مارب	0	3	1	6	3	4	2	13	1	13	2	-	5	70	Marib
المحويت	0	8	10	2	0	11	0	4	1	36	4	0	4	64	Al Mahweet
المهرة	0	0	2	15	2	6	0	20	0	0	1	2	54	68	Al Mahera
عمران	3	15	25	24	8	12	2	20	1	76	10	1	20	138	Amran
الضالع	5	18	6	14	2	20	2	42	-	-	18	2	4	187	Al-Dhal'a
ريمة	0	0	0	0	0	2	0	6	1	24	0	0	1	33	Raimah
الاجمالي	181	323	731	687	1103	837	154	1296	104	1462	94	165	3340	3691	Total

Source: Ministry of Public Health & Population.

المصدر: وزارة الصحة العامة والسكان

المحافظات التي تم تحديث بياناتها هي امانة العاصمة - اب - ابين - حجة - المحويت - ذمار - صنعاء - ريمة - عمران

باقي المحافظات بيانات عام 2013

أن الوضع الصحي في اليمن في تحسن مستمر و ذلك من خلال الجهود المبذولة من وزارة الصحة و السكان في زيادة حجم المرافق الصحية التابعة لها و التي تغطي الأنشطة والخدمات الصحية والطبية كافة بما يتناسب مع مجموع القوى العاملة بوزارة الصحة وبما يتلائم مع عدد السكان المتزايد كل عام.

من خلال جدول المنشآت الحكومية يتضح لنا إن عدد المستشفيات في القطاع العام في تزايد مستمر وقد وصل في هذا العام إلى 2 مستشفيات مرجعية 54 مستشفى عام 187 مستشفى مديرية و 881 مركز صحي و 3040 وحدة صحية 36 مجمع صحي

موزعة على كافة محافظات الجمهورية ، وتغطي المستشفيات ما نسبته 0.1 لكل 10000 من السكان في حين الأسرة توزع إلى 1335 أسرة المستشفيات المرجعية والى 9133 أسرة المستشفيات العامة إلى 5509 أسرة مستشفيات المديرية إلى 549 أسرة المراكز التي تغطي ما نسبته 7 أسرته لكل 10000 من السكان . مركز تقدم خدمات وقائية وعلاجية باستثناء بعض محافظات الجمهورية مثل حضرموت ، لحج ، أبين ، ريمه بالإضافة إلى مأرب والتي تقدم فيها المراكز خدمات الرقود تتركز في مناطق بعيدة ماعدا مأرب والتي تقدم فيها المراكز خدمات الرقود داخل مدينة مأرب.

ومع ذلك فإن الخدمات الصحية تغطي فقط 64 % من السكان لا تزال تتركز في الحضر وتبقى تلك المناطق البعيدة وذات الطبيعة الجغرافية الوعرة محرومة من الخدمات الصحية نلاحظ ان هناك نقص في اسرة المستشفيات العامة.

#### المرافق الصحية الحكومية

#### Public Health Facilities

أنواع المرافق	2014	Type of facilities
المستشفيات المرجعية	2	Referral Hospitals
المستشفيات العامة	54	General Hospitals
المستشفيات المديرية	187	District Hospitals
المراكز الصحية	881	Health Centers
وحدات الرعاية الصحية الأولية	3047	Primary Health Care Units
مجمعات صحية	36	Health Units
إجمالي المرافق الصحية	4207	Total Number of Health Facilities
عدد المرافق التي تقدم خدمات الأمومة والطفولة من إجمالي المرافق الحكومية	2466	HF Provide MCH services from Total of HF
أسرة المستشفيات المرجعية	1335	Referral Hospitals Beds
أسرة المستشفيات العامة	9159	General Hospitals Beds
أسرة المستشفيات المديرية	5708	District Hospitals Beds
أسرة المراكز الصحية	649	Health Centers Beds
إجمالي عدد الأسرة	16851	Total Numbers of Beds

#### المرافق الصحية الخاصة

#### Private Health Facilities

المرافق	2014	Facilities
المستشفيات	181	Hospitals
المستوصفات	323	Polyclinic
المراكز الطبية	731	Health centers
عيادات أطباء عموم	687	G.Physicians clinic
العيادات التخصصية	1103	Spec. clinic
عيادات أسنان	837	Dental clinic
معامل أسنان	153	Dental Lab
المختبرات	1296	Laboratory
عيادات الأشعة	104	Radiology Clinic
عيادات إسعاف أولي	1453	PHC
عيادات قباله	74	Midwifery
صيدليات	3340	Pharmacy
مخازن الأدوية	3691	Drug Stores



القوى العاملة المتخصصة في المجال الصحي موزعة حسب المحافظات لعام 2014م (القطاع الحكومي)

Manpower Specialized in Health Field Distributed by Governorates: 2014

Table No. (3A)

جدول رقم (3أ)

Gov		Sex	Total اجمالي العام	Total الاداريين Administrators	Other اخرى	Supported Staff خدمة معانة	Administrators اداريين	Total اجمالي	Specialists م / اخصائي وحزمة البكالوريوس															Specialists الخصائيون	النوع	المحافظة	
									غير محدد التخصص Not specified	طبيب قزياء Physician	طب مجتمعي Community Medicine	علاج طبيعي Physiotherapy	اطراف صناعية Rehabilitation	تخدير Anesthesia	تغذية Nutrition	اشعة X-Ray Tech	صحة عامة Public Health	صحة نفسية Psychologic Health	تمريض جامعي Nurse	اسنان Dentists	صيدانة Pharmacists	مختبرات Laboratory	اطباء عموم Physicians				
Head Quarter		Males	868	631		51	580	237	2		3	0	0	0	6	1	3	3	4	11	64	22	61	57	ذكور	الديوان	
		Females	151	113		4	109	38	0	0	0	0	0	2		0	4		3	6	3	14	6	اناث			
		Total	1019	744	0	55	689	275	2	0	3	0	0	0	8	1	3	7	4	14	70	25	75	63	اجمالي		
Ibb		Males	980	466	95	112	259	514			0			2	1	1	2	1	67	24	58	64	281	13	ذكور	اب	
		Females	227	115	10	30	75	112			0			0	2	0	0	0	26	11	7	19	40	7	اناث		
		Total	1207	581	105	142	334	626	0	0	0	0	0	2	3	1	2	1	93	35	65	83	321	20	اجمالي		
Abyan		Males																							ذكور	ابين	
		Females																							اناث		
		Total	886	527		238	289	359											46	18	20	12	248	15	اجمالي		
Sana'a City		Males	3115	1443	87	350	1006	1672	43	2	0	7	0	19	0	18	30	11	87	124	152	170	550	459	ذكور	امانة العاصمة	
		Females	1313	314	75	101	138	999	15	0	1	6	0	2	0	25	7	16	36	55	71	131	456	178	اناث		
		Total	4428	1757	162	451	1144	2671	58	2	1	13	0	21	0	43	37	27	123	179	223	301	1006	637	اجمالي		
Al Baida'a		Males	358	177	1	47	129	181	1	0	1	0	0	1	1	0	0	0	4	18	16	33	91	15	ذكور	البيضاء	
		Females	27	12		10	2	15	0	0	0	0	0	0	0	0	0	0	1	1	2	2	8	1	اناث		
		Total	385	189	1	57	131	196	1	0	1	0	0	1	1	0	0	0	5	19	18	35	99	16	اجمالي		
Taiz		Males	1222	512	1	119	392	710						8			44	4		36	100	82	401	35	ذكور	تعز	
		Females	354	132	0	82	50	222									1	2		6	17	32	162	2	اناث		
		Total	1576	644	1	201	442	932	0	0	0	0	0	8	0	0	45	6	0	42	117	114	563	37	اجمالي		
Al Jawf		Males																							ذكور	الجوف	
		Females																							اناث		
		Total	506	439	36	310	93	67	0	0	0	0	0	0	0	0	0	0	3	9	7	9	36	3	اجمالي		
Hajjah		Males	995	796	150	110	536	199	0	0	0	0	0	0	1	1	1	0	19	14	16	40	90	17	ذكور	حجة	
		Females	197	182	14	43	125	15	0	0	0	0	0	0	0	0	0	0	1	1	0	4	8	1	اناث		
		Total	1192	978	164	153	661	214	0	0	0	0	0	0	1	1	1	0	20	15	16	44	98	18	اجمالي		
Al Hudaidah		Males	679	128	22	24	82	551	0	0	0	0	0	12	2	8	1	0	109	24	76	84	189	46	ذكور	الحديدة	
		Females	249	35	0	15	20	214	0	0	0	0	0	0	0	5	0	0	73	7	12	65	47	5	اناث		
		Total	928	163	22	39	102	765	0	0	0	0	0	12	2	13	1	0	182	31	88	149	236	51	اجمالي		
Hadramout	Al-Mukalla	Males	881	514	62	110	342	367	5	0	11	0	0	0	0	0	2	1	6	22	26	17	177	100	ذكور	المكلا	حضرموت
		Females	330	115	0	43	72	215	0	0	1	0	0	0	0	0	1	1	3	3	12	143	51	اناث			
		Total	1211	629	62	153	414	582	5	0	12	0	0	0	0	2	2	7	25	29	29	320	151	اجمالي			
	Sayon	Males	538	290		95	195	248						1		0	3	0	8	11	15	8	138	64	ذكور		
		Females	31	8		6	2	23						0		0	0	1	2	0	0	14	6	اناث			
		Total	569	298	0	101	197	271	0	0	0	0	0	1	0	0	3	0	9	13	15	8	152	70	اجمالي		
Dhamar		Males	803	458	10	101	347	345	3	0	3	1	0	24	1	2	4	0	34	32	39	46	138	18	ذكور	ذمار	
		Females	147	67	0	27	40	80	1	0	0	0		0	0	0	0	1	3	18	8	20	29	0	اناث		
		Total	950	525	10	128	387	425	4	0	3	1	0	24	1	2	4	1	37	50	47	66	167	18	اجمالي		

القوى العاملة المتخصصة في المجال الصحي موزعة حسب المحافظات لعام 2014م (القطاع الحكومي)

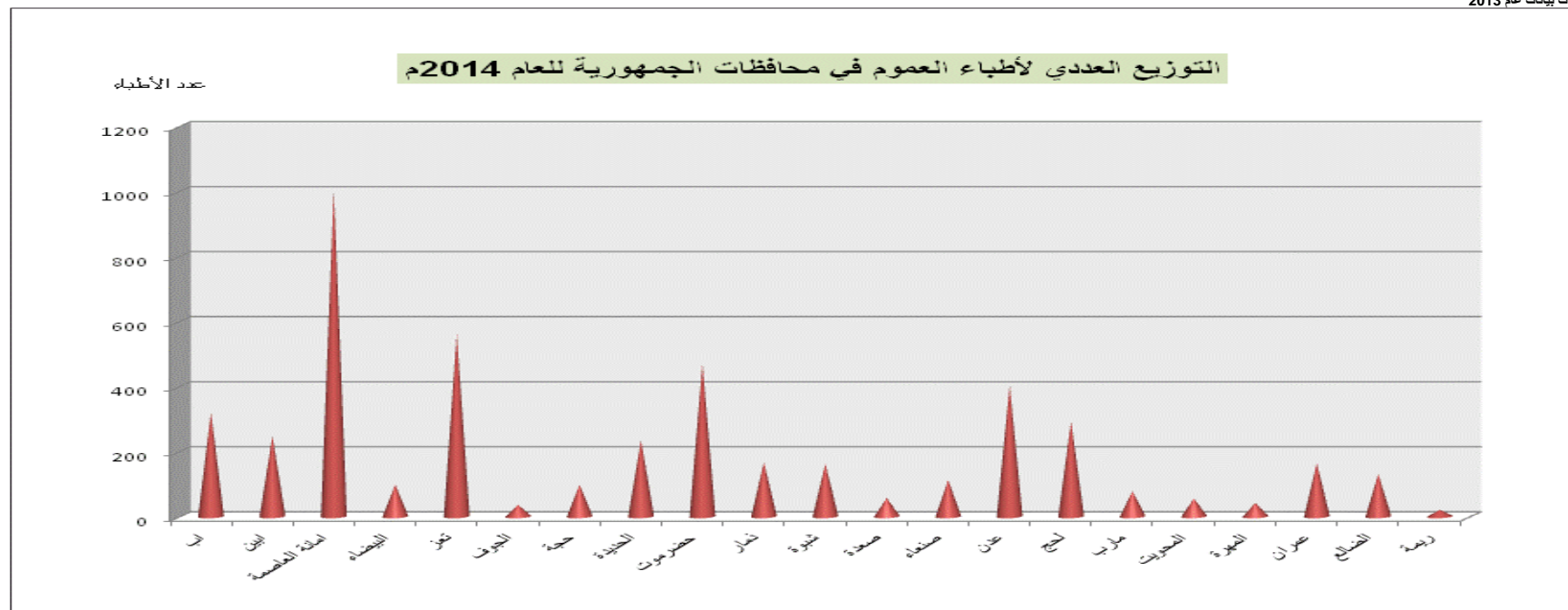
Manpower Specialized in Health Field Distributed by Governorates: 2014

Table No. (3A)

تابع جدول رقم (3)

المحافظة	النوع	الأخصائيون Specialists	م/أخصائي وحملة البكالوريوس Specialists																		الإجمالي Total	إداريين Administrators	خدمة معونة Supported Staff	أخرى Other	إجمالي الإداريين Total Administrators	إجمالي العام Total	Sex	Gov
			غير محدد التخصص Not specified	طبيب فزياء Physics physician	طب مجتمعي Community Medicine	علاج طبيعي Physiotherapy	أطراف صناعية Rehabilitation	تخدير Anesthesia	تغذية Nutrition	الأشعة .X-Ray Tech	صحة عامة Public Health	صحة نفسية Psychologic Health	تمريض جامعي Nurse	أسنان Dentists	صيدلة Pharmacists	مختبرات Laboratory	أطباء عموم Physicians											
شبو	ذكور	17	140	17	23	17	23	15	15	17	0	0	1	0	0	0	0	0	0	0	0	23	0	إناث				
	إجمالي	17	163	17	23	17	23	15	15	17	0	0	1	0	0	0	0	0	0	0	23	0	إجمالي					
	م	17	163	17	23	17	23	15	15	17	0	0	1	0	0	0	0	0	0	0	23	0	م					
صعدة	ذكور	11	53	11	21	53	21	76	15	3	15	76	21	53	11	0	0	0	0	0	21	53	11	إناث				
	إجمالي	11	57	11	23	57	23	76	20	3	20	76	23	57	11	0	0	0	0	23	57	11	إجمالي					
	م	11	57	11	23	57	23	76	20	3	20	76	23	57	11	0	0	0	0	23	57	11	م					
صنعاء	ذكور	23	101	23	29	101	29	49	33	9	33	49	29	101	23	0	0	0	0	0	29	101	23	إناث				
	إجمالي	23	113	23	39	113	39	51	41	9	41	51	39	113	23	0	0	0	0	39	113	23	إجمالي					
	م	23	113	23	39	113	39	51	41	9	41	51	39	113	23	0	0	0	0	39	113	23	م					
عدن	ذكور	205	136	205	33	136	33	58	17	218	17	58	33	136	205	0	0	0	0	0	33	136	205	إناث				
	إجمالي	205	268	205	61	268	61	73	43	263	43	73	61	268	205	0	0	0	0	0	61	268	205	إجمالي				
	م	205	268	205	61	268	61	73	43	263	43	73	61	268	205	0	0	0	0	0	61	268	205	م				
لحج	ذكور	48	198	48	24	198	24	14	18	7	18	14	24	198	48	0	0	0	0	0	24	198	48	إناث				
	إجمالي	48	293	48	35	293	35	20	27	8	27	20	35	293	48	0	0	0	0	0	35	293	48	إجمالي				
	م	48	293	48	35	293	35	20	27	8	27	20	35	293	48	0	0	0	0	0	35	293	48	م				
مارب	ذكور	6	70	6	30	70	30	26	14	3	14	26	30	70	6	0	0	0	0	0	30	70	6	إناث				
	إجمالي	6	78	6	30	78	30	27	15	4	15	27	30	78	6	0	0	0	0	0	30	78	6	إجمالي				
	م	6	78	6	30	78	30	27	15	4	15	27	30	78	6	0	0	0	0	0	30	78	6	م				
المحويت	ذكور	6	46	6	23	46	23	16	7	32	7	16	23	46	6	0	0	0	0	0	23	46	6	إناث				
	إجمالي	6	56	6	25	56	25	16	8	32	8	16	25	56	6	0	0	0	0	0	25	56	6	إجمالي				
	م	6	56	6	25	56	25	16	8	32	8	16	25	56	6	0	0	0	0	0	25	56	6	م				
المهرة	ذكور	6	36	6	1	36	1	5	3	3	3	5	1	36	6	0	0	0	0	0	1	36	6	إناث				
	إجمالي	6	42	6	3	42	3	5	4	2	4	5	3	42	6	0	0	0	0	0	3	42	6	إجمالي				
	م	6	42	6	3	42	3	5	4	2	4	5	3	42	6	0	0	0	0	0	3	42	6	م				
عمران	ذكور	15	150	15	19	150	19	24	13	13	19	24	19	150	15	0	0	0	0	0	19	150	15	إناث				
	إجمالي	15	165	15	23	165	23	24	14	14	21	24	23	165	15	0	0	0	0	0	23	165	15	إجمالي				
	م	15	165	15	23	165	23	24	14	14	21	24	23	165	15	0	0	0	0	0	23	165	15	م				
الضالع	ذكور																							إناث				
	إجمالي																							إجمالي				
	م																							م				
ريمة	ذكور	2	20	2	6	20	6	9	0	3	0	6	9	20	2	0	0	0	0	0	6	20	2	إناث				
	إجمالي	2	21	2	10	21	10	6	0	3	0	6	10	21	2	0	0	0	0	0	10	21	2	إجمالي				
	م	2	21	2	10	21	10	6	0	3	0	6	10	21	2	0	0	0	0	0	10	21	2	م				
الإجمالي	ذكور	1163	3066	1163	772	3066	772	457	646	22	646	457	772	3066	1163	0	0	0	0	0	772	3066	1163	إناث				
	إجمالي	1163	4845	1163	1867	4845	1867	1111	1595	51	1595	1111	1867	4845	1163	0	0	0	0	0	1867	4845	1163	إجمالي				
	م	1163	4845	1163	1867	4845	1867	1111	1595	51	1595	1111	1867	4845	1163	0	0	0	0	0	1867	4845	1163	م				

نظرات التي تم تحديث بياناتها هي إمارة العاصمة - اب- ابين- حجة- المحويت- ذمار - صنعاء - ريمة - :



الفنيون المؤهلين والقوى العاملة الأخرى العاملة في المجال الصحي موزعة حسب المحافظات لعام 2014م (القطاع الحكومي)

Qualified Technicians and Other Manpower working in Health Field by Governorate: 2014

جدول رقم (3ب)

Table No. (3B)

Gov		Sex	Total اجمالي	Total of Foreigners Staff اجمالي الكادر الاجنبي	اجانب Foreigners		Total of Tech اجمالي فنيين	فنيين Technician															النوع	المحافظة	
					Technicians فنيين	Specialists اخصائيين		other اخرى	Medical Equipments أجهزة طبية (بك + فني)	Health Statistic احصاء صحي	Physiotherapy علاج طبيعي واطراف	Anesthesia تخدير	Dental Assist فني اسنان	Oper. Tech فني عمليات	Public Health دبلوم صحة عامة	X-Ray Tech فني اشعة	Pharmacist فني صيدلة	Lab. Tech فني مختبرات	.Medical Assist م . طبيب	Murshed/Murshedah مرشد / مرشدة	Midwives قبيلات	Nurses ممرضين (Courses)			
Head Quarter	Males	97	0	0	0	97	0	14	2	0	0	0	0	21	2	27	4	2	2	0	23	ذكور	الديوان		
	Females	12	0	0	0	12	0	0	0	0	0	0	0	0	2		0	0	1	9	إناث				
	Total	109	0	0	0	109	0	14	2	0	0	0	0	21	2	29	4	2	2	1	32	اجمالي			
Ibb	Males	1135	0	0	0	1135	1	10	1	1	16	15	32	46	60	88	154	135	43		533	ذكور	اب		
	Females	635	0	0	0	635		0	1	0	1	2	0	2	14	12	14	14	73	342	160	إناث			
	Total	1770	0	0	0	1770	1	10	2	1	17	17	32	48	74	100	168	149	116	342	693	اجمالي			
Abyan	Males																					ذكور	ابين		
	Females																					إناث			
	Total	1584	25		25	1559	0	0	73	0	24	48	26	45	88	112	151	78	214	676	اجمالي				
Sana'a City	Males	1422	0			1422	73	38	19	8	82	46	23	28	97	185	122	111	10	580	ذكور	امانة العاصمة			
	Females	1438	0			1438	48	1	3	6	8	15	0	7	33	26	44	21	26	186	1014		إناث		
	Total	2860	0	0	0	2860	121	39	22	14	90	61	23	35	130	211	166	132	36	186	1594		اجمالي		
Al Baida'a	Males	530	5	1	4	525	0	1	0	0	9	17	5	6	14	54	40	113	37	229	ذكور	البيضاء			
	Females	238	4	2	2	234	0	0	0	0	1	0	0	0	2	1	0	78	127	25	إناث				
	Total	768	9	3	6	759	0	1	0	0	9	18	5	6	14	56	41	113	115	127	254		اجمالي		
Taiz	Males	1150	0			1150		62		2	21	16	10		10	100	145	172	78	534	ذكور	تعز			
	Females	900	0			900		0		0	1	0	0		0	7	23	34	112	450	273		إناث		
	Total	2050	0	0	0	2050	0	62	0	2	22	16	10	0	10	107	168	206	190	450	807		اجمالي		
Al Jawf	Males																					ذكور	الجوف		
	Females																					إناث			
	Total	355	0	0	0	355	0	2	0	0	0	6	1	4	8	18	17	47	130	64	58	اجمالي			
Hajjah	Males	774	12	6	6	762		3		1	7	15	5	27	24	124	103	127	108		218	ذكور	حجة		
	Females	517	9	8	1	508				0	0	0	0	1	1	16	19	173	240	58	إناث				
	Total	1291	21	14	7	1270	0	3	0	1	7	15	5	27	25	125	119	146	281	240	276	اجمالي			
Al Hudaidah	Males	1276	0			1276	203	3	7	1	20	10	11	32	38	86	95	103	129	0	538	ذكور	الحديدة		
	Females	771	0		0	771	59	0	3	0	0	2	2	1	10	5	29	29	168	316	147	إناث			
	Total	2047	0	0	0	2047	262	3	10	1	20	12	13	33	48	91	124	132	297	316	685	اجمالي			
Hadramout	Al-Mukalla	Males	1315	0		1315	1	7	1	9	30	19	28	62	47	80	124	239	7		661	ذكور	حضرموت		
		Females	484	0		484	0	1	0	0	2	3	0	3	4	24	13	83			121	إناث			
		Total	1799	48	11	37	1799	1	8	1	9	32	22	31	62	50	84	148	252	90	227	782		اجمالي	
	Sayon	Males	944	0		944		0	3	0	17	24	31	28	50	45	124	147	23		452	ذكور			
		Females	208	0		208		0	0	0	0	1	0	0	1	1	0	15	130		60	إناث			
		Total	1152	0	0	0	1152	0	0	3	0	17	24	32	28	50	46	125	147	38	130	512		اجمالي	
Dhamar	Males	877	0			877	44	4		17	20	20	33	33	108	94	156	64	0	284	ذكور	ذمار			
	Females	486	0			486	1	1		0	3	0	0	0	4	6	10	116	223	122	إناث				
	Total	1363	0	0	0	1363	45	5	0	17	23	20	33	33	112	100	166	180	223	406	اجمالي				

الفنيون المؤهلين والقوى العاملة الأخرى العاملة في المجال الصحي موزعة حسب المحافظات لعام 2014م (القطاع الحكومي)

Qualified Technicians and Other Manpower working in Health Field by Governorate: 2014

Table No. (3B)

تابع جدول رقم (3ب)

Gov	Sex	Total اجمالي	Total of Foreigners Staff اجمالي الكادر الاجنبي	اجانب Foreigners		Total of Tech اجمالي فنيين	Technician فنيين															النوع	المحافظة
				Technicians فنيين	Specialists أخصائيين		اخرى other	أجهزة طبية (بك + فني) Medical	احصاء صحي Health Statistic	علاج طبيعي واطراف Physiotherapy	تخدير Anesthesia	فني اسنان Dental Assist	فني عمليات Oper. Tech	دبلوم صحة عامة Public Health	فني اشعة X-Ray Tech	فني صيدلة Pharmacist	فني مختبرات Lab. Tech	م . طبيب .Medical Assist	مرشد/ مرشدة Murshed/Mursheda h	قبيلات Midwives	ممرضين (Courses)Nurses		
Shabwah	Males	1114	0			1114		1	1	0	15	33	26	8	43	48	120	168	58		593	ذكور	شبو
	Females	168	0			168		0	0	0	0	0	0	0	0	0		32	105	31	إناث		
	Total	1282	0	0	0	1282	0	1	1	0	15	33	26	8	43	48	120	168	90	105	624	اجمالي	
Sa'adah	Males	406	0			406			4		7	8	3	12	21	28	29	107	59	0	128	ذكور	صعدة
	Females	201	0			201	20		0		0	0	0	1	1	1	0	74	87	17	إناث		
	Total	607	0	0	0	607	20	0	4	0	7	8	3	12	22	29	30	107	133	87	145	اجمالي	
Sana'a	Males	781	0			781		3	7	1	5	14	5	25	27	96	70	143	70		315	ذكور	صنعاء
	Females	370	0			370		0	0	0	0	2	0	0	1	0	4	7	107	179	70	إناث	
	Total	1151	0	0	0	1151	0	3	7	1	5	16	5	25	28	96	74	150	177	179	385	اجمالي	
Aden	Males	842	0	0	0	842	179	0	15	6	28	15	0	27	54	82	113	35	18		270	ذكور	عدن
	Females	1387	0	0	0	1387	115	0	25	19	26	23	0	2	33	88	111	16	20	347	562	إناث	
	Total	2229	0	0	0	2229	294	0	40	25	54	38	0	29	87	170	224	51	38	347	832	اجمالي	
Lahej	Males	1438	0			1438	2	8	8	1	20	9	52	42	70	79	136	240	2	0	769	ذكور	لحج
	Females	776	0			776	0	0	9	1	1	0	1	0	5	9	9	4	51	366	320	إناث	
	Total	2214	0	0	0	2214	2	8	17	2	21	9	53	42	75	88	145	244	53	366	1089	اجمالي	
Marib	Males	678	0			678	0	1	10	4	7	12	9	12	31	31	46	107	99		309	ذكور	مارب
	Females	179	0			179	0	0	0	0	0	0	0	0	1	1	1	0	35	118	23	إناث	
	Total	857	0	0	0	857	0	1	10	4	7	12	9	12	32	32	47	107	134	118	332	اجمالي	
Al Mahweet	Males	463	2	1	1	461	0	2	2	0	5	11	3	22	16	51	38	74	30		207	ذكور	المحويت
	Females	252	1	0	1	251	0	0	0	0	0	0	0	0	0	1	1	8	71	131	39	إناث	
	Total	715	3	1	2	712	0	2	2	0	5	11	3	22	16	52	39	82	101	131	246	اجمالي	
Al Mahera	Males	527	5	0	5	522	1	1	2	0	1	14	8	5	14	28	35	28	24		361	ذكور	المهرة
	Females	161	7	2	5	154	3	0	0	0	0	0	0	0	0	2	2	1	32	78	36	إناث	
	Total	688	12	2	10	676	4	1	2	0	1	14	8	5	14	30	37	29	56	78	397	اجمالي	
Amran	Males	889	6	0	6	883	4	2	2	1	8	3	2	22	18	80	123	131	101		386	ذكور	عمران
	Females	401	4	1	3	397	0	0	0	0	0	0	0	0	0	0	5	1	132	236	23	إناث	
	Total	1290	10	1	9	1280	4	2	2	1	8	3	2	22	18	80	128	132	233	236	409	اجمالي	
Al Dhala'a	Males	0	0			0																ذكور	الضالع
	Females	0	0			0																إناث	
	Total	965	0			965	6	0	6	0	14	10	19	31	31	55	64	108	83	172	366	اجمالي	
Raimah	Males	378	4	2	2	374	7	2	1	0	1	4	0	16	4	23	23	91	47	0	155	ذكور	ريمة
	Females	191	1	1		190	0	0	1	0	0	2	0	0	0	1	1	5	65	93	22	إناث	
	Total	569	5	3	2	564	7	2	2	0	1	6	0	16	4	24	24	96	112	93	177	اجمالي	
Total	Males	17036	34	10	24	17002	515	162	85	35	316	305	273	474	673	1443	1738	2429	1009	0	7545	ذكور	الاجمالي
	Females	9775	26	14	12	9749	246	3	42	26	39	53	7	12	102	167	293	182	1463	3982	3132	إناث	
	Total	29715	133	35	98	29630	767	167	206	61	393	398	348	547	859	1771	2224	2917	2763	4432	11777	اجمالي	

Source: Ministry of Public Health & Population.

المصدر: وزارة الصحة العامة والسكان

المحافظات التي تم تحديث بياناتها هي امانة العاصمة - اب- ابين- حجة- المحويت- ذمار - صنعاء - ريمة - عمران  
باقي المحافظات بيانات عام 2013

# الخدمات الصحية

# Health Services

المرضى الداخليين والخارجين في محافظات الجمهورية لعام 2014م

No. of Inpatients and Outpatients i in Governorates for 2014

Hospital		مرضى العيادات Outpatients الخارجية			معدل دوران BTR السرير	الجنس ذكر/انثى	Discharges الإخراجات									مرضى أقسام الرقود الداخليين Admission			بالقرون سابقاً	إجمالي الأسرة Total of Beds	المحافظة		
		نسبة الوفاة %of Death	إجمالي Total	هروب Escape			خروج برغبته Order exit	وفاة Death			شفاء Cure			إجمالي Total	إناث Female	ذكور Male							
								إجمالي Total	إناث Female	ذكور Male	إجمالي Total	إناث Female	ذكور Male										
Ibb		86134	11335	74799	10.4	0	0.32	312	0	0	1	1	0	311	125	186	312	126	186	0	30	اب	
Abyan		51970	31667	20303	47.99583	1	0.53	4941	0	0	26	7	19	4915	2914	2001	4941	2921	2020	1	520	أبين	
Sana'a City		112713	38821	45574	77.73716	0	1.67	21000	0	0	350	168	182	20650	13527	7123	21000	13695	7305	0	554	امانة العاصمة	
Al-Baidah		0	0	0	0	0	0.00	0	0	0	0	0	0	0	0	0	0	0	0	0	0	البيضاء	
Taiz		0	0	0	0	0	0.00	0	0	0	0	0	0	0	0	0	0	0	0	0	0	تعز*	
Al-Jawf		0	0	0	0	0	0.00	0	0	0	0	0	0	0	0	0	0	0	0	0	0	الجوف	
Hajjah		58311	27638	30673	14.65667	0	0.00	515	0	0	0	0	0	515	235	280	606	280	326	101	100	حجة	
Al-Hudaidah		0	0	0	0	0	0.00	0	0	0	0	0	0	0	0	0	0	0	0	0	0	الحديدة	
Hadramout	Al-Mukalla	0	0	0	0	0	0.00	0	0	0	0	0	0	0	0	0	0	0	0	0	0	المكلا	حضرموت
	Sayon	0	0	0	0	0	0.00	0	0	0	0	0	0	0	0	0	0	0	0	0	0	سينون	
Dhamar		0	0	0	113.4355	449	3.91	16383	0	0	641	230	411	15742	8501	7241	16639	8510	8129	193	579	ذمار	
Shabwah		0	0	0	0	0	0.00	0	0	0	0	0	0	0	0	0	0	0	0	0	0	شبوكة	
sa'adah		0	0	0	0	0	0.00	0	0	0	0	0	0	0	0	0	0	0	0	0	0	صعدة	
Sana'a		0	0	0	46.5	0	0.26	1143	1	18	3	0	3	1121	0	1121	1309	0	1309	0	142	صنعاء	
Aden		0	0	0	0	0	0.00	0	0	0	0	0	0	0	0	0	0	0	0	0	0	عدن	
Lahej		0	0	0	0	0	0.00	0	0	0	0	0	0	0	0	0	0	0	0	0	0	لحج	
Marib		0	0	0	0	0	0.00	0	0	0	0	0	0	0	0	0	0	0	0	0	0	مارب	
Al-Mahweet		59584	35940	23644	49	0	3.68	3752	0	0	138	61	77	3614	2162	1452	3752	2223	1529	0	475	المحويت	
Al-Mahera		0	0	0	0	0	0.00	0	0	0	0	0	0	0	0	0	0	0	0	0	0	المهرة	
Amran		0	0	0	111.2734	658	2.33	10516	0	0	245	109	136	10271	6005	4266	11174	5816	5358	0	186	عمران	
Al-Dhal'a		0	0	0	0	0	0.00	0	0	0	0	0	0	0	0	0	0	0	0	0	0	الضالع	
Raimah		0	0	0	19.77115	-17	0.37	540	0	0	2	2	0	538	207	331	523	210	313	0	80	ريمة	
Total		368712	145401	194993	491	1091	13.07	59102	1	18	1406	578	828	57677	33676	24001	60256	33781	26475	295	2666	الاجمالي	

المرضى الداخليين والخارجيين بالمستشفيات والمراكز الصحية بأسرة لعام 2014م

No. of Inpatients and Outpatients in hospitals for 2014

Ibb

اب

Hospital	مرضى العيادات الخارجيةOutpatients			معدل دوران السرير BTR	بإقفل وأخرى	الإخراجاتDischarges									مرضى أقسام الرقود الداخليين Admission			تأجيل سابقا	إجمالي الاسرة Total of Beds	المحافظة	
	إجمالي Total	إناث Female	ذكور Male			نسبة الوفاة %of Death	إجمالي Total	هروب Escape	خروج برغبه Order exit	وفاة Death			شفاء Cure			إجمالي Total	إناث Female				ذكور Male
										إجمالي Total	إناث Female	ذكور Male	إجمالي Total	إناث Female	ذكور Male						
ATHawra Hosp.	-	-	-	-	-	0.00	-	-	-	-	-	-	-	-	-	-	-	-	-	-	مستشفى الثورة
Naser Hosp.	-	-	-	-	-	0.00	-	-	-	-	-	-	-	-	-	-	-	-	-	-	مستشفى ناصر
Ashahid Hosp.	-	-	-	-	-	0.00	-	-	-	-	-	-	-	-	-	-	-	-	-	-	مستشفى الشهيد
jebelah Hosp.	-	-	-	-	-	0.00	-	-	-	-	-	-	-	-	-	-	-	-	-	-	مستشفى جبيله
MCH Hosp.	-	-	-	-	-	0.00	-	-	-	-	-	-	-	-	-	-	-	-	-	-	مستشفى الامومة
Alwazerah Hosp.	0			-	-	0.00	-	-	-	-	-	-	-	-	-	-	-	-	-	-	مستشفى الوزيرة
Almozahin Hosp.	-	-	-	-	-	0.00	-	-	-	-	-	-	-	-	-	-	-	-	-	-	مستشفى المزاحن
The Gen.Yarim Hosp.	-	-	-	-	-	0.00	-	-	-	-	-	-	-	-	-	-	-	-	-	-	مستشفى يريم العام
Yahsob Yarim Hosp.	-	-	-	-	-	0.00	-	-	-	-	-	-	-	-	-	-	-	-	-	-	مستشفى يحصب يريم
Al-Odin Hosp.	-	-	-	-	-	0.00	-	-	-	-	-	-	-	-	-	-	-	-	-	-	مستشفى العدين
Alkaida Hosp.	86134	11335	74799	10.4	0	0.32	312	-	-	1	1	0	311	125	186	312	126	186	0	30	مستشفى القاعدة
The-Sofal Hosp.	-	-	-	-	-	0.00	-	-	-	-	-	-	-	-	-	-	-	-	-	-	مستشفى ذي السفال
Badan Hosp.	-	-	-	-	-	0.00	-	-	-	-	-	-	-	-	-	-	-	-	-	-	مستشفى بعدان
Muthekhera Hosp.	-	-	-	-	-	0.00	-	-	-	-	-	-	-	-	-	-	-	-	-	-	مستشفى مديخرة
Rehab alkafr Hosp.	-	-	-	-	-	0.00	-	-	-	-	-	-	-	-	-	-	-	-	-	-	مستشفى رحاب الفقر
Najd Haushab Hosp.	-	-	-	-	-	0.00	-	-	-	-	-	-	-	-	-	-	-	-	-	-	مستشفى نجد حوشب
Arradma Hosp.	-	-	-	-	-	0.00	-	-	-	-	-	-	-	-	-	-	-	-	-	-	مستشفى الرضمة
Ali Abdulmoghni Hosp.	-	-	-	-	-	0.00	-	-	-	-	-	-	-	-	-	-	-	-	-	-	مستشفى على عبدا لمقني
Total	86134	11335	74799	10	0	0.32	312	0	0	1	1	0	311	125	186	312	126	186	0	30	الاجمالي



## Abyan

ابين

Hospital	مرضى العيادات الخارجيةOutpatients			معدل دوران السرير BTR	تدفق والخروج	الإخراجاتDischarges									مرضى أقسام الرقود الداخليين Admission			تدفق سابقاً	إجمالي الاسرة Total of Beds	المحافظة	
	إجمالي Total	إناث Female	ذكور Male			نسبة الوفاة %of Death	إجمالي Total	هروب Escape	خروج برغبه Order exit	وفاة Death			شفاء Cure			إجمالي Total	إناث Female				ذكور Male
										إجمالي Total	إناث Female	ذكور Male	إجمالي Total	إناث Female	ذكور Male						
Arrazi Hosp.	22968	13270	9698	13.7	1	0.79	3277	-	-	26	7	19	3251	1853	1398	3277	1860	1417	1	240	مستشفى الرازي العام
Laodar Hosp.	20240	13314	6926	14.5	0	0.00	871	-	-	0	0	0	871	539	332	871	539	332	0	60	مستشفى لودر
Modiah Hosp.	1616	890	726	-	-	0.00	-	-	-	-	-	-	-	-	-	-	-	-	0	60	مستشفى مودية
Rasd Hosp.	3555	2344	1211	16.6	0	0.00	664	-	-	0	0	0	664	451	213	664	451	213	0	40	مستشفى رصد
Ahwar Hosp.	3216	1618	1598	3.2	0	0.00	129	-	-	-	-	-	129	71	58	129	71	58	0	40	مستشفى أحور
Al-Mahfad Hosp.	-	-	-	-	-	0.00	-	-	-	-	-	-	-	-	-	-	-	-	0	40	مستشفى المحفد
Al-Wadea Hosp.	-	-	-	-	-	0.00	-	-	-	-	-	-	-	-	-	-	-	-	0	40	مستشفى الوضع
Zengobar Hosp.	375	231	144	-	-	0.00	-	-	-	-	-	-	-	-	-	-	-	-	0	0	مستشفى زنجبار
Total	51970	31667	20303	47.99583	1	0.53	4941	0	0	26	7	19	4915	2914	2001	4941	2921	2020	1	520	الاجمالي

## Sana'a CITY

أمانة العاصمة

Hospital	مرضى العيادات الخارجيةOutpatients			معدل دوران السرير BTR	تدفق والخروج	الإخراجاتDischarges									مرضى أقسام الرقود الداخليين Admission			تدفق سابقاً	إجمالي الاسرة Total of Beds	المحافظة	
	إجمالي Total	إناث Female	ذكور Male			نسبة الوفاة %of Death	إجمالي Total	هروب Escape	خروج برغبته Order exit	وفاةDeath			شفاءCure								
										إجمالي Total	إناث Female	ذكور Male	إجمالي Total	إناث Female	ذكور Male						
AThawrah Hosp.	0	-		0.0	0	0.00	0	-	-	0	-		-	-	-	-	-	-	-	-	مستشفى الثورة
Al-Kwait Hosp.	84395	38821	45574	25.5	0	2.73	7585	-	-	207	99	108	7378	4518	2860	7585	4617	2968	0	297	مستشفى الكويت
Al-Jamhori Hosp.	-	-	-	0.0	ادخل حقل الباقون	0.00	0	-	-	0	-		-	-		0	-		-	-	مستشفى الجمهوري
Al-Sab'een Hosp.	28318	-	-	52.2	0	1.07	13415	-	-	143	69	74	13272	9009	4263	13415	9078	4337	0	257	مستشفى السبعين
Total	112713	38821	45574	77.73716	0	1.67	21000	0	0	350	168	182	20650	13527	7123	21000	13695	7305	0	554	الإجمالي



Hajjah

حجة

Hospital	مرضى العيادات الخارجيةOutpatients			معدل دوران السرير BTR	بالقون والخارجى	الإخراجاتDischarges									مرضى أقسام الرقود الداخليين Admission			بالقون سابقاً	إجمالي الاسرة Total of Beds	المحافظة	
	إجمالي Total	إناث Female	ذكور Male			نسبة الوفاة %of Death	إجمالي Total	هروب Escape	خروجه Order exit	وفاة Death			شفاء Cure			إجمالي Total	إناث Female				ذكور Male
										إجمالي Total	إناث Female	ذكور Male	إجمالي Total	إناث Female	ذكور Male						
Al-Jamhori Hosp.	30876	13423	17453	6.2	73	0.00	312	-	-	-	-	-	312	170	142	385	210	175	0	50	مستشفى الجمهوري *
Haradh Hosp.	-	-	-	-	-	0.00	-	-	-	-	-	-	-	-	-	-	-	-	60	-	مستشفى حرض
Al Mahabesha	15606	7669	7937	3.5	52	0.00	104	-	-	-	-	-	104	30	74	122	35	87	34	30	مستشفى المحابشة
Qufi Shammer Hosp.	11829	6546	5283	5.0	7	0.00	99	-	-	-	-	-	99	35	64	99	35	64	7	20	مستشفى قفل شمر
Rural Abass Hosp.	-	-	-	-	-	0.00	-	-	-	-	-	-	-	-	-	-	-	-	-	-	المستشفى الريفي عبس
Kuhlan Aafar HC..	-	-	-	-	-	0.00	-	-	-	-	-	-	-	-	-	-	-	-	-	-	المركز الصحي كحلان عفار
Total	58311	27638	30673	14.65667	132	0.00	515	0	0	0	0	0	515	235	280	606	280	326	101	100	الاجمالى





Dhamar

نمار

Hospital	مرضى العيادات الخارجيةOutpatients			معدل دوران BTR السرير	ب.و
----------	--------------------------------------	--	--	--------------------------	---



Sana'a

صنعاء

Hospital	مرضى العيادات الخارجيةOutpatients			معدل دوران BTR السرير	يقتن وانفى	الإخراجاتDischarges									مرضى أقسام الرقود الداخليين Admission			يقتن سابقا	إجمالي الاسرة Total of Beds	المحافظة	
	إجمالي Total	إناث Female	ذكور Male			نسبة الوفاة %of Death	إجمالي Total	هروب Escape	خروج برغيه Order exit	وفاة Death			شفاء Cure			إجمالي Total	إناث Female				ذكور Male
										إجمالي Total	إناث Female	ذكور Male	إجمالي Total	إناث Female	ذكور Male						
Sep 26 Hosp.	-	-	-	-	-	0.00	-	-	-	-	-	-	-	-	-	-	-	-	0	-	م / 26 سبتمبر
ADdurrah Mohammed Hosp.	0	-		0.8	0	0.00	24	-	-	-	-	-	24	24		24	24		0	30	م / الشهيد محمد الدرة
Dholaa Hamdan Hosp.	-	-	-	19.0	0	0.00	571	-	-	-	-	-	571	571		571	571		0	30	م / ضلاع همدان
Ciyan Hosp.	-	-	-	-	-	0.00	-	-	-	-	-	-	-	-	-	-	-	-	0	10	م / سيان
Aumarah Hosp.	-	-	-	-	-	0.00	-	-	-	-	-	-	-	-	-	-	-	-	0	10	م / عومره
Waqsh Hosp.	-	-	-	-	-	0.00	-	-	-	-	-	-	-	-	-	-	-	-	0	10	م / وقش
Al-Aar Hosp.	-	-	-	-	-	0.00	-	-	-	-	-	-	-	-	-	-	-	-	0	10	م / العر
Manakha Hosp.	0	-		12.7	166	0.79	380	1	18	3	3		358	358		546	546		0	30	م / مناخة
Alwahdaa Hosp.	-	-	-	-	-	0.00	-	-	-	-	-	-	-	-	-	-	-	-	0		مستشفى الوحدة
Al-Manar Hosp.	-	-	-	14.0	0	0.00	168	-	-	-	-	-	168	168		168	168		0	12	م / المنار
Total	0	0	0	46.5	166	0.26	1143	1	18	3	0	3	1121	0	1121	1309	0	1309	0	142	الإجمالي

لا تعمل أقسام في المستشفيات









Hospital	مرضى العيادات الخارجيةOutpatients			معدل دوران BTR السرير	بغون والغري	الإخراجاتDischarges									مرضى أقسام الرقود الداخليين Admission			بغون سابقاً	إجمالي الاسرة Total of Beds	المحافظة	
	إجمالي Total	إناث Female	ذكور Male			نسبة الوفاة %of Death	إجمالي Total	هروب Escape	خروجه برغبة Order exit	وفاةDeath			شفاءCure			إجمالي Total	إناث Female				ذكور Male
										إجمالي Total	إناث Female	ذكور Male	إجمالي Total	إناث Female	ذكور Male						
Al-Jamhori Hosp.	17057	12282	4775	32.6	0	4.23	3260	-	-	138	61	77	3122	1842	1280	3260	1903	1357	0	100	مستشفى الجمهوري
Shibam Hosp.	15613	10559	5054	16.4	0	0.00	492	-	-	0	0	0	492	320	172	492	320	172	0	30	مستشفى شبام
Al-khabt Hosp.	5579	2668	2911	-	-	0.00	-	-	-	-	-	-	-	-	-	-	-	-	-	30	مستشفى الخبت
Hofash Hosp.	10985	5186	5799	-	-	0.00	-	-	-	-	-	-	-	-	-	-	-	-	-	30	مستشفى حفاش
MCH H.C	-	-	-	-	-	0.00	-	-	-	-	-	-	-	-	-	-	-	-	-	30	مركز الأمومة والطفولة
Bni Saed Hosp.	5016	2578	2438	-	-	0.00	-	-	-	-	-	-	-	-	-	-	-	-	-	30	مستشفى بني سعد
Red Cross Center	-	-	-	-	-	0.00	-	-	-	-	-	-	-	-	-	-	-	-	-	30	مركز الهلال الأحمر مديرية المدينة
AL-Argob H.C	-	-	-	-	-	0.00	-	-	-	-	-	-	-	-	-	-	-	-	-	30	مركز العرقوب
Al-Ahjour Shibam H.C	-	-	-	-	-	0.00	-	-	-	-	-	-	-	-	-	-	-	-	-	30	مركز الأهجر مديرية شبام
Attawelah H.C	-	-	-	-	-	0.00	-	-	-	-	-	-	-	-	-	-	-	-	-	-	المركز الصحي الطويلة
Al-Rojom H.C	5334	2667	2667	-	-	0.00	-	-	-	-	-	-	-	-	-	-	-	-	-	30	مركز الرجم
Al-Thaher H.C	-	-	-	-	-	0.00	-	-	-	-	-	-	-	-	-	-	-	-	-	-	مركز الظاهر مديرية الخبت
Molhan H.C	-	-	-	-	-	0.00	-	-	-	-	-	-	-	-	-	-	-	-	-	-	مركز الصحي مديرية ملحان
Japal Nuoman H.C	-	-	-	-	-	0.00	-	-	-	-	-	-	-	-	-	-	-	-	-	105	مركز جبل نعمان
Total	59584	35940	23644	49	0	3.68	3752	0	0	138	61	77	3614	2162	1452	3752	2223	1529	0	475	الإجمالي

## Amran

## عمران

Hospital	مرضى العيادات الخارجيةOutpatients			معدل دوران السرير BTR	تدفق والمرضى	الإخراجاتDischarges									مرضى أقسام الرقود الداخليين Admission			بالتون سابقاً	إجمالي الأسرة Total of Beds	المحافظة	
	إجمالي Total	إناث Female	ذكور Male			نسبة الوفاة %of Death	إجمالي Total	هروب Escape	خروج برغبه Order exit	وفاة Death			شفاء Cure			إجمالي Total	إناث Female				ذكور Male
										إجمالي Total	إناث Female	ذكور Male	إجمالي Total	إناث Female	ذكور Male						
Amran Hosp.	-	-	-	62.6	303	1.99	6575	-	-	131	63	68	6444	3878	2566	6878	3719	3159	0	105	مستشفى عمران العام
Asslam Hosp.	-	-	-	48.7	355	2.89	3941	-	-	114	46	68	3827	2127	1700	4296	2097	2199	0	81	مستشفى السلام خمر
Total	0	0	0	111.2734	658	2.33	10516	0	0	245	109	136	10271	6005	4266	11174	5816	5358	0	186	الاجمالي

## Raimah

## ريمة

Hospital	مرضى العيادات الخارجية Outpatients			معدل دوران السرير BTR	تدفق داخلي	الإخراجات Discharges									مرضى أقسام الرقود الداخليين Admission			تدفق سابقا	إجمالي الاسرة Total of Beds	المحافظة	
	إجمالي Total	إناث Female	ذكور Male			نسبة الوفاة %of Death	إجمالي Total	هروب Escape	خروج برغيه Order exit	وفاة Death			شفاء Cure			إجمالي Total	إناث Female				ذكور Male
										إجمالي Total	إناث Female	ذكور Male	إجمالي Total	إناث Female	ذكور Male						
Al-Tholaiah Hosp.	-	-	-	8.1	-18	0.00	244	-	-	-	-	-	244	69	175	226	69	157	0	30	مستشفى الثلاثا
Al-MasJedain Hosp.	-	-	-	8.3	0	0.92	217	-	-	2	2	-	215	114	101	217	116	101	0	26	مستشفى المسجدين
Al-Methaq Hosp.	-	-	-	3.3	1	0.00	79	-	-	-	-	-	79	24	55	80	25	55	0	24	مستشفى الميثاق **
Total	0	0	0	19.77115	-17	0.37	540	0	0	2	2	0	538	207	331	523	210	313	0	80	الاجمالي

قياس استخدام الأسرة في المستشفيات للعام 2014

Bed Utilization 2014

Gov :Sana'a City

District :

Hospital :AISabaen

محافظه : الامانة

المديرية : السبعين

مستشفى : الجمهوري

القسم	عدد الأسرة No, of Beds	Total حالات الدخول Admissions	Total حالات الخروج Discharges	Bed أيام الأسرة Bed Days Available	جملة أيام المرضى Patient-days overnight	معدل تشغال السرير Bed Occupancy Rate	معدل دوران السرير Bed Turnover Rate	معدل فراغ السرير Bed Turnover Interval	متوسط الدخول اليومي Average Daily Admission	متوسط الخروج اليومي Average Daily Discharge	متوسط مدة الإقامة Average Length of Stay
الباطنية اطفال	49	1832	1788	17885	15854	88.64	36.5	11.4	5.0	4.9	8.9
التغذية	22	548	517	8030	6875	85.62	23.50	14.38	1.50	1.42	13.30
الجراحة	24	1147	1096	8760	5847	66.75	45.67	33.25	3.14	3.00	5.33
الراس	6	45	45	2190	85	3.88	7.50	96.12	0.12	0.12	1.89
العزل	27	606	587	9855	8975	91.07	21.74	8.93	1.66	1.61	15.29
الخاص اطفال	5	275	270	1825	1254	68.71	54.00	31.29	0.75	0.74	4.64
طوارئ اطفال	14	2995	424	5110	0	بيانات ناقصة	30.29	بيانات ناقصة	8.21	1.16	0.00
الحضانة الداخلية	14	615	433	5110	0	بيانات ناقصة	30.93	بيانات ناقصة	1.68	1.19	0.00
الحضانة الخارجية	12	496	368	4380	0	بيانات ناقصة	30.67	بيانات ناقصة	1.36	1.01	0.00
الخاص نساء	10	908	900	3650	2694	73.81	90.00	26.19	2.49	2.47	2.99
رقود نساء	36	1394	1375	13140	5768	43.90	38.19	56.10	3.82	3.77	4.19
السرطان	0	0	0	0	0	0.00	0.00	0.00	0.00	0.00	0.00
المنظير	0	0	0	0	0	0.00	0.00	0.00	0.00	0.00	0.00
العناية المركزة	4	606	598	1460	0	بيانات ناقصة	149.50	بيانات ناقصة	1.66	1.64	0.00
رقود بعد الولادة	34	2467	2447	12410	7005	56.45	71.97	43.55	6.76	6.70	2.86
الاجمالي	257	13934	10848	93805	54357	578.82	630.44	321.18	38.18	29.72	59.37

Gov.: Hajjah

District: Qufel Shammer

Qufel Shammer Hospital

المحافظة : حجة

المديرية : حرض

مستشفى : حرض

القسم	عدد الأسرة No, of Beds	Total حالات الدخول Admissions	Total حالات الخروج Discharges	Bed أيام الأسرة Bed Days Available	جملة أيام المرضى Patient-days overnight	معدل تشغال السرير Bed Occupancy Rate	معدل دوران السرير Bed Turnover Rate	معدل فراغ السرير Bed Turnover Interval	متوسط الدخول اليومي Average Daily Admission	متوسط الخروج اليومي Average Daily Discharge	متوسط مدة الإقامة Average Length of Stay
الجراحة	16	280	225	5840	1540	26.37	14.06	73.63	0.77	0.62	6.84
العظام	12	34	28	4380	272	6.21	2.33	93.79	0.09	0.08	9.71
أمراض النساء والولادة	12	63	51	4380	315	7.19	4.25	92.81	0.17	0.14	6.18
الباطنية	10	8	8	3650	32	0.88	0.80	99.12	0.02	0.02	4.00
الاجمالي	50	385	312	18250	2159	40.65	21.45	359.35	1.05	0.85	26.74

Gov.: Hajjah

District: Qufel Shammer

Qufel Shammer Hospital

المحافظة : حجة

المديرية : المحابشة

مستشفى : المحابشة

القسم	عدد الأسرة No, of Beds	Total حالات الدخول Admissions	Total حالات الخروج Discharges	Bed أيام الأسرة Days Available	جملة أيام المرضى Patient-days overnight	معدل انشغال السرير Bed Occupancy Rate	معدل دوران السرير Bed Turnover Rate	معدل فراغ السرير Bed Turnover Interval	متوسط الدخول اليومي Average Daily Admission	متوسط الخروج اليومي Average Daily Discharge	متوسط مدة الإقامة Average Length of Stay
الجراحة	10	50	38	3650	270	7.40	3.80	92.60	0.14	0.10	7.11
العظام	-	-	-	-	-	-	-	-	-	-	-
أمراض النساء والولادة	10	44	38	3650	220	6.03	3.80	93.97	0.12	0.10	5.79
الباطنية	10	8	8	3650	32	0.88	0.80	99.12	0.02	0.02	4.00
الاجمالي	30	102	84	10950	522	14.30	8.40	285.70	0.28	0.23	16.89

Gov.: Hajjah

District: Qufel Shammer

Qufel Shammer Hospital

المحافظة : حجة

المديرية : قفل شمر

مستشفى : قفل شمر

القسم	عدد الأسرة No, of Beds	Total حالات الدخول Admissions	Total حالات الخروج Discharges	Bed أيام الأسرة Days Available	جملة أيام المرضى Patient-days overnight	معدل انشغال السرير Bed Occupancy Rate	معدل دوران السرير Bed Turnover Rate	معدل فراغ السرير Bed Turnover Interval	متوسط الدخول اليومي Average Daily Admission	متوسط الخروج اليومي Average Daily Discharge	متوسط مدة الإقامة Average Length of Stay
الجراحة	10	52	52	3650	260	7.12	5.20	92.88	0.14	0.14	5.00
العظام	-	-	-	-	-	-	-	-	-	-	-
أمراض النساء والولادة	5	12	12	1825	60	3.29	2.40	96.71	0.03	0.03	5.00
الباطنية	5	35	35	1825	140	7.67	7.00	92.33	0.10	0.10	4.00
الاجمالي	20	99	99	7300	460	18.08219178	14.6	281.92	0.27	0.271232877	14.00

Gov : Dhamar  
District : Dhamar city  
Hospital : Public Thamar

محافظة : ذمار  
المديرية : مدينة ذمار  
مستشفى : ذمار العام

القسم	عدد الأسرة No, of Beds	Total حالات الدخول Admissions	Total حالات الخروج Discharges	Bed أيام الأسرة Days Available	جملة أيام المرضى Patient-days overnight	معدل تشغال السرير Bed Occupancy Rate	معدل دوران السرير Bed Turnover Rate	معدل فراغ السرير Bed Turnover Interval	متوسط الدخول اليومي Average Daily Admission	متوسط الخروج اليومي Average Daily Discharge	متوسط مدة الإقامة Average Length of Stay
الباطنية	75	1766	1725	27375	27375	100.00	23.00	0.00	4.84	4.73	15.87
الجراحة	58	2497	2462	21170	21170	100.00	42.45	0.00	6.84	6.75	8.60
حراقة العظام والمفاصل	21	75	68	7665	7665	100.00	3.24	0.00	0.21	0.19	112.72
جراحة التجميل والحروق				0		0.00	0.00	0.00	0.00	0.00	0.00
أمراض النساء	35	1624	1609	12775	12775	100.00	45.97	0.00	4.45	4.41	7.94
أمراض الأطفال	42	1630	1616	15330	15330	100.00	38.48	0.00	4.47	4.43	9.49
أنف وأذن وحنجرة	12	471	471	4380	4380	100.00	39.25	0.00	1.29	1.29	9.30
وحدة العناية المركزة	5	542	538	1825	1626	89.10	107.60	10.90	1.48	1.47	3.02
الأسنان				0		0.00	0.00	0.00	0.00	0.00	0.00
بالمواليد الخدج	21	786	769	7665	7665	100.00	36.62	0.00	2.15	2.11	9.97
العيون	5	571	566	1825	1825	100.00	113.20	0.00	1.56	1.55	3.22
<b>الاجمالي</b>	<b>274</b>	<b>9962</b>	<b>9824</b>	<b>100010</b>	<b>99811</b>	<b>889.10</b>	<b>449.80</b>	<b>10.90</b>	<b>27.29</b>	<b>26.92</b>	<b>180.13</b>

Gov : Dhamar  
District : Dhamar city  
Hospital :

محافظة : ذمار  
المديرية : مدينة ذمار  
مستشفى : الوحدة الجامعي

القسم	عدد الأسرة No, of Beds	Total حالات الدخول Admissions	Total حالات الخروج Discharges	Bed أيام الأسرة Days Available	جملة أيام المرضى Patient-days overnight	معدل تشغال السرير Bed Occupancy Rate	معدل دوران السرير Bed Turnover Rate	معدل فراغ السرير Bed Turnover Interval	متوسط الدخول اليومي Average Daily Admission	متوسط الخروج اليومي Average Daily Discharge	متوسط مدة الإقامة Average Length of Stay
الباطنية	40	870	848	14600	7352	50.36	21.20	49.64	2.38	2.32	8.67
الجراحة	46	1701	1666	16790	10871	64.75	36.22	35.25	4.66	4.56	6.53
حراقة العظام والمفاصل	-	-	-	-	-	-	-	-	-	-	-
جراحة التجميل والحروق	-	-	-	-	-	-	-	-	-	-	-
أمراض النساء	22	2114	2101	8030	4021	50.07	95.50	49.93	5.79	5.76	1.91
أمراض الأطفال	26	802	798	9490	2816	29.67	30.69	70.33	2.20	2.19	3.53
أنف وأذن وحنجرة E	-	-	-	-	-	-	-	-	-	-	-
وحدة العناية المركزة	10	537	527	3650	2985	81.78	52.70	18.22	1.47	1.44	5.66
الأسنان	-	-	-	-	-	-	-	-	-	-	-
بالمواليد الخدج	3	102	100	1095	418	38.17	33.33	61.83	0.28	0.27	4.18
العيون	-	-	-	-	-	-	-	-	-	-	-
<b>الاجمالي</b>	<b>147</b>	<b>6126</b>	<b>6040</b>	<b>53655</b>	<b>28463</b>	<b>314.8054356</b>	<b>269.64</b>	<b>285.1945644</b>	<b>16.78</b>	<b>16.54794521</b>	<b>30.48</b>



Gov.: Dhamar

Dsitrict: Al Manar

Shuha'a Alwahedah

محافظة : ذمار

المديرية : المنار

مستشفى : شهداء الوحدة

القسم	عدد الأسرة No, of Beds	Total حالات الدخول Admissions	Total حالات الخروج Discharges	Bed أيام الأسرة Days Available	جملة أيام المرضى Patient-days overnight	معدل انتغال السرير Bed Occupancy Rate	معدل دوران السرير Bed Turnover Rate	معدل فراغ السرير Bed Turnover Interval	متوسط الدخول اليومي Average Daily Admission	متوسط الخروج اليومي Average Daily Discharge	متوسط مدة الإقامة Average Length of Stay
الباطنية	8	15	15	2920	11	0.38	1.88	99.62	0.04	0.04	0.73
الجراحة	3	12	12	1095	56	5.11	4.00	94.89	0.03	0.03	4.67
أمراض النساء والولادة	4	5	5	1460	1460	100.00	1.25	0.00	0.01	0.01	292.00
أمراض الأطفال	5	8	8	1825	1825	100.00	1.60	0.00	0.02	0.02	228.13
جراحة العظام والكسور	-	-	-	-	-	-	-	-	-	-	-
وحدة العناية المركزة	-	-	-	-	-	-	-	-	-	-	-
<b>الاجمالي</b>	<b>20</b>	<b>40</b>	<b>40</b>	<b>7300</b>	<b>3352</b>	<b>205.49</b>	<b>8.73</b>	<b>194.51</b>	<b>0.109589041</b>	<b>0.109589041</b>	<b>525.525</b>

Gov.: Amran

District: Amran city

Amran Hospital

محافظة : عمران

مديرية : عمران

مستشفى : عمران

القسم	عدد الأسرة No, of Beds	Total حالات الدخول Admissions	Total حالات الخروج Discharges	Bed أيام الأسرة Days Available	جملة أيام المرضى Patient-days overnight	معدل انتغال السرير Bed Occupancy Rate	معدل دوران السرير Bed Turnover Rate	معدل فراغ السرير Bed Turnover Interval	متوسط الدخول اليومي Average Daily Admission	متوسط الخروج اليومي Average Daily Discharge	متوسط مدة الإقامة Average Length of Stay
الجراحة رجال	25	1745	1740	9125	9125	100.00	69.60	0.00	4.78	4.77	5.24
الباطنية رجال	6	216	212	2190	2190	100.00	35.33	0.00	0.59	0.58	10.33
الجراحة نساء	18	2536	2531	6570	6570	100.00	140.61	0.00	6.95	6.93	2.60
الباطنية نساء	12	232	232	4380	4380	100.00	19.33	0.00	0.64	0.64	18.88
أمراض الأطفال	27	1081	1081	9855	9855	100.00	40.04	0.00	2.96	2.96	9.12
الحضانة	14	850	850	5110	5110	100.00	60.71	0.00	2.33	2.33	6.01
وحد العناية المركزة	-	-	-	-	-	-	-	-	-	-	-
<b>الاجمالي</b>	<b>102</b>	<b>6660</b>	<b>6646</b>	<b>37230</b>	<b>37230</b>	<b>600</b>	<b>365.6291005</b>	<b>0.00</b>	<b>18.24657534</b>	<b>18.21</b>	<b>52.17788728</b>

Gov.: Amran

محافظة : عمران

Alsalam Hospital

مستشفى : السلام

القسم	عدد الأسرة No, of Beds	Total حالات الدخول Admissions	Total حالات الخروج Discharges	أيام الأسرة Bed Days Available	جملة أيام المرضى Patient-days overnight	معدل انشغال السرير Bed Occupancy Rate	معدل دوران السرير Bed Turnover Rate	معدل فراغ السرير Bed Turnover Interval	متوسط الدخول اليومي Average Daily Admission	متوسط الخروج اليومي Average Daily Discharge	متوسط مدة الإقامة Average Length of Stay
الجراحة رجال	20	646	630	7300	7300	100.00	31.50	0.00	1.77	1.73	11.59
الباطنية رجال	10	498	498	3650	3650	100.00	49.80	0.00	1.36	1.36	7.33
الجراحة نساء	20	740	728	7300	2760	37.81	36.40	62.19	2.03	1.99	3.79
الباطنية نساء	10	515	515	3650	3650	100.00	51.50	0.00	1.41	1.41	7.09
أمراض الأطفال	16	1092	1082	5840	5840	100.00	67.63	0.00	2.99	2.96	5.40
الحضنة	3	635	633	1095	1095	100.00	211.00	0.00	1.74	1.73	1.73
<b>الاجمالي</b>	<b>79</b>	<b>4126</b>	<b>4086</b>	<b>28835</b>	<b>24295</b>	<b>537.81</b>	<b>447.825</b>	<b>62.19</b>	<b>11.30410959</b>	<b>11.19452055</b>	<b>36.92</b>

المحويث

المستشفى الجمهوري

القسم	عدد الأسرة No, of Beds	Total حالات الدخول Admissions	Total حالات الخروج Discharges	أيام الأسرة Bed Days Available	جملة أيام المرضى Patient-days overnight	معدل انشغال السرير Bed Occupancy Rate	معدل دوران السرير Bed Turnover Rate	معدل فراغ السرير Bed Turnover Interval	متوسط الدخول اليومي Average Daily Admission	متوسط الخروج اليومي Average Daily Discharge	متوسط مدة الإقامة Average Length of Stay
الباطنية	16	499	493	5840	2465	42.21	30.81	57.79	1.37	1.35	5.00
الجراحة	40	1697	1697	14600	8485	58.12	42.43	41.88	4.65	4.65	5.00
وحدة العناية المركزة	8	282	199	2920	2920	100.00	24.88	0.00	0.77	0.55	14.67
بالمواليد الخدج	5	251	203	1825	1825	100.00	40.60	0.00	0.69	0.56	8.99
أخرى حروق..الخ	5	4	4	1825	20	1.10	0.80	98.90	0.01	0.01	5.00
جراحة العظام والمفاصل	16	527	526	5840	5840	100.00	32.88	0.00	1.44	1.44	11.10
<b>الاجمالي</b>	<b>90</b>	<b>3260</b>	<b>3122</b>	<b>32850</b>	<b>21555</b>	<b>401.4212329</b>	<b>172.3875</b>	<b>198.5787671</b>	<b>8.931506849</b>	<b>8.553424658</b>	<b>49.77</b>

التقرير السنوي للعمليات الجراحية في المحافظات للعام 2013  
Annual Report of Operational Surgeries during 2013

Hospital		Total الاجمالي	صغري Minor	متوسطة medium	كبرى Major	المحافظة
Ibb		4106	774	730	2602	اب
Abyan		3770	995	923	1852	ابين
Sana'a City		8022	2691	154	5177	امانة العاصمة
Al-Baidah		0	0	0	0	الببضاء
Taiz		0	0	0	0	تعز *
Al Jawf		0	0	0	0	الجوف
Hajjah		0	0	0	0	حجة
Al-Hudaidah		0	0	0	0	الحديدة
Hadrāmūt	Al-Mukalla	0	0	0	0	المكلا
	Sayon	0	0	0	0	سينون
Dhamar		8273	1908	3151	3214	ذمار
Shabwah		0	0	0	0	شبوّة
sa'adah		0	0	0	0	صعدة
Sana'a		1784	899	840	45	صنعاة
Aden		0	0	0	0	عدن
Lahej		0	0	0	0	لحج
Marib		0	0	0	0	مارب
Al-Mahweet		3411	732	1909	770	المحويت
Al-Mahera		0	0	0	0	المهرة
Amran		5953	965	2972	2016	عمران
Al-Dhal'a		0	0	0	0	الضالع
Raimah		5953	965	2972	2016	ريمة
Total		41272	9929	13651	17692	الاجمالي العام للجمهورية

**التقرير السنوي للعمليات الجراحية في مستشفيات المحافظات للعام 2013**  
**Annual Report of Operational Surgeries during 2013**

**Ibb**

**محافظة: اب**

Facility Name	Total الاجمالي	صغري Minor	متوسطة medium	كبري Major	أسم المرفق
AThawra Hosp.	3295	680	557	2058	مستشفى الثوره
Naser Hosp.	-	-	-	-	مستشفى ناصر
AShahid Hosp.	-	-	-	-	مستشفى الشهيد
jebelah Hosp.	-	-	-	-	مستشفى جبلة
MCH Hosp.	624	0	80	544	مستشفى الامومة
Alwazerah Hosp.	-	-	-	-	مستشفى الوزيرة
Almozahin Hosp.	187	94	93	0	مستشفى المزاحن
The Gen.Yarim Hosp.	-	-	-	-	مستشفى يريم العام
Yahsob Yarim Hosp.	-	-	-	-	مستشفى يحصب يريم
Al-Odin Hosp.	-	-	-	-	مستشفى العدين
Alkaida Hosp.	-	-	-	-	مستشفى القاعدة
The-Sofal Hosp.	-	-	-	-	مستشفى ذي السفال
Badan Hosp.	-	-	-	-	مستشفى بعدان
Muthekhera Hosp.	-	-	-	-	مستشفى مديخرة
<b>Total</b>	<b>4106</b>	<b>774</b>	<b>730</b>	<b>2602</b>	<b>الاجمالي</b>

**Abyan**

**محافظة: أبين**

Facility Name	Total الاجمالي	صغري Minor	متوسطة medium	كبري Major	أسم المرفق
Arrazi Hosp.	1059	418	396	245	الرازي العام
Laodar Hosp.	1947	479	255	1213	لودر
Al-Wadea Hosp.	35	0	13	22	الوضيع
Modiah Hosp.	57	0	22	35	مودية
Rasd Hosp.	651	98	231	322	رصد
Ahwar Hosp.	12	0	4	8	أحور
Al-Mahfad Hosp.	9	0	2	7	مستشفى المحفد
<b>Total</b>	<b>3770</b>	<b>995</b>	<b>923</b>	<b>1852</b>	<b>الاجمالي</b>

## Sana'a City

المحافظة : الأمانة

Facility Name	Total الاجمالي	صغري Minor	متوسطة medium	كبرى Major	أسم المرفق
AThawrah Hosp.	-	-	-	-	الثورة
Al-Sab'een Hosp.	4228	369	154	3705	السبعين
Al-Jamhori Hosp.	-	-	-	-	الجمهوري
Al-Kwait Hosp.	3794	2322	1472		الكويت
Total	8022	2691	154	5177	الإجمالي









## Dhamar

## ذمار

Facility Name	Total الاجمالي	صغري Minor	متوسطة medium	كبرى Major	اسم المرفق
Gen.Dhamar Hosp.	3642	240	1127	2275	ذمار العام
Educ-Al-Wahdah Hosp.	2092	170	1057	865	الوحدة الجامعي
Asharq Hosp.	274	34	239	1	مدينة الشرق
Al-Ahad Hosp.	1846	1195	632	19	مستشفى الاحد
Shuhadaa Al-Wahdah Hosp.	51	24	19	8	مستشفى شهداء الوحدة
Sep 26 Hosp.	123	0	77	46	سبتمبر 26
Addan Hosp.	142	142	0	0	الدين
AL-Komaim Hosp.	54	54	0	0	مستشفى الكميم
Rosabah Hosp.	26	26	0	0	مستشفى رصابه
Daoran Hosp	-	-	-	-	مستشفى ضوران
Zuragah Hosp.	8	8	0	0	مستشفى زراجة
AL-Paradon Hosp.	15	15	0	0	مستشفى البردون
Russabah Hosp.	-	-	-	-	مستشفى رصابة
Total	8273	1908	3151	3214	الاجمالي

## Sana' a

## محافظة : صنعاء

Facility Name	Total الاجمالي	صغري Minor	متوسطة medium	كبرى Major	اسم المرفق
Sep 26 Hosp.	-	-	-	-	26 سبتمبر - متنة
Mohammed ADdurrah Hosp.	209	85	117	7	الشهيد محمد الدرة
Al-Manar Hosp.	168	141	27	0	مستشفى المنار
Ciyan Hosp.	-	-	-	-	مستشفى سيان
Dholaa Hamdan Hosp.	571	367	186	18	مستشفى ضلاع همدان
Manakha Hosp.	836	306	510	20	مستشفى مناخه
Waqsh Hosp.	-	-	-	-	مستشفى وقش
Al-Aar Hosp.	-	-	-	-	مستشفى العر
Total	1784	899	840	45	الاجمالي

## Amran

م/عمران

Facility Name	Total الاجمالي	صغري Minor	متوسطة medium	كبري Major	اسم المرفق
The-Gen.Amran Hosp.	3335	75	2018	1242	عمران العام
Asslam Hosp.	2618	890	954	774	م /السلام خمر
Total	5953	965	2972	2016	الاجمالي

## Raimah

ريمة

Facility Name	Total الاجمالي	صغري Minor	متوسطة medium	كبري Major	اسم المرفق
ATholaiah Hosp.	3335	75	2018	1242	مستشفى الثلايا
Al-Methaq Hosp.	2618	890	954	774	مستشفى الميثاق
Al-MasJedain Hosp.	-	-	-	-	مستشفى المسجدين
Total	5953	965	2972	2016	الإجمالي

نشاط أقسام الطوارئ في المستشفيات الحكومية للعام 2013  
Emergency Sections in Public Hospitals 2013

Hospital	Total إجمالي	Others آخري			Others تسمم غذائي			Fire طلقات نارية gun			Burns حروق			حوادث سقوط Over head fall Incidents			حوادث جنائية Incidental Crimes			حوادث بمقر العمل			حوادث مرورية Traffic Incidents			المحافظة
		Ch. أطفال	F نساء	M رجال	أطفال	نساء	رجال	أطفال	نساء	رجال	أطفال	نساء	رجال	أطفال	نساء	رجال	أطفال	نساء	رجال	أطفال	نساء	رجال	أطفال	نساء	رجال	
Ibb	5088	36	40	40	270	563	785	14	31	270	22	13	13	52	21	38	44	410	472	0	0	0	74	214	1666	اب
Abyan	9687	1620	1012	1359	590	367	458	2	6	115	79	36	34	577	268	410	314	59	361	1	44	37	427	136	1375	ابيين
Sana'a City	0	0	0	0	0	0	0	0	0	0	0	0	0	0	0	0	0	0	0	0	0	0	0	0	0	امانة العاصمة
Al-Baidah	0	0	0	0	0	0	0	0	0	0	0	0	0	0	0	0	0	0	0	0	0	0	0	0	0	البيضاء
Taiz	0	0			0			0			0			0			0			0			0			تعز
Al Jawf	0	0	0	0	0	0	0	0	0	0	0	0	0	0	0	0	0	0	0	0	0	0	0	0	0	الجوف
Hajjah	6124	327	222	1807	38	35	41	18	5	46	204	119	138	190	82	233	173	255	1326	68	65	291	111	15	315	حجة
Al-Hudaidah	0	0	0	0	0	0	0	0	0	0	0	0	0	0	0	0	0	0	0	0	0	0	0	0	0	الحديدة
Hadhramut	Al-Mukalla	0	0			0	0	0	0			0			0	0	0	0	0	0	0	0	0			المكلا
	Sayon	0	0	0	0	0	0	0	0	0	0	0	0	0	0	0	0	0	0	0	0	0	0	0	0	سينون
Dhamar	36247	3607	7559	12877	292	113	169	33	84	739	93	149	247	540	565	1085	311	437	2372	12	34	353	362	441	3773	ذمار
Shabwah	0	0	0	0	0	0	0	0	0	0	0	0	0	0	0	0	0	0	0	0	0	0	0	0	0	شبووة
sa'adah	0	0	0	0	0	0	0	0	0	0	0	0	0	0	0	0	0	0	0	0	0	0	0	0	0	صعدة
Sana'a	8048	6332			385			62			268			48	41	98	254			3	8	76	473			صنعاء
Aden	0	0	0	0	0	0	0	0	0	0	0	0	0	0	0	0	0	0	0	0	0	0	0	0	0	عدن
Lahej	0	0	0	0	0	0	0	0	0	0	0	0	0	0	0	0	0	0	0	0	0	0	0	0	0	لحج
Marib	0	0	0	0	0	0	0	0	0	0	0	0	0	0	0	0	0	0	0	0	0	0	0	0	0	مارب
Al-Mahweet	1678	52	28	493	0	0	0	0	0	12	81	73	78	116	50	136	9	34	136	6	45	121	25	5	178	المحويت
Al-Mahera	0	0	0	0	0	0	0	0	0	0	0	0	0	0	0	0	0	0	0	0	0	0	0	0	0	المهرة
Amran	9493	41	31	73	1206	802	1231	10	31	1212	93	87	172	415	230	740	15	22	906	0	0	0	423	289	1464	عمران
Al-Dhal'a	0	0	0	0	0	0	0	0	0	0	0	0	0	0	0	0	0	0	0	0	0	0	0	0	0	الضالع
Raimah	8130	2539	3021	1687	70	28	80	0	0	0	10	75	32	185	81	146	17	40	94	0	0	0	1	7	17	ريمة
Total	84495	8222	11913	24668	2466	1908	3149	77	157	2456	582	552	982	2123	1338	2886	883	1257	5921	90	196	878	1423	1107	9261	الاجمالي

Ibb

أب

Hospital	إجمالي Total	أخري Others			تسمم غذائي Others			طلقات نارية Fire gun			حروق Burns			حوادث سقوط Over head fall Incidents			حوادث جنائية Incidental Crimes			حوادث بمقر العمل Accidents at work			حوادث مروية Traffic Incidents			المستشفى
		أطفال Ch.	نساء F	رجال M	أطفال Ch.	نساء F	رجال M	أطفال Ch.	نساء F	رجال M	أطفال Ch.	نساء F	رجال M	أطفال Ch.	نساء F	رجال M	أطفال Ch.	نساء F	رجال M	أطفال Ch.	نساء F	رجال M	أطفال Ch.	نساء F	رجال M	
ATHawra Hosp.	3450	17	19	11	241	551	773	13	31	254	15	8	10	37	19	27	39	143	459	0	0	0	74	214	495	هيئة مستشفى الثورة
Naser Hosp.	0	-	-	-	-	-	-	-	-	-	-	-	-	-	-	-	-	-	-	-	-	-	-	-	-	مستشفى ناصر
jiblah Hosp.	0	-	-	-	-	-	-	-	-	-	-	-	-	-	-	-	-	-	-	-	-	-	-	-	-	مستشفى جبلة
MCH Hosp.	0	-	-	-	-	-	-	-	-	-	-	-	-	-	-	-	-	-	-	-	-	-	-	-	-	مستشفى الامومة
Ali abdo almugni Hosp.	0	-	-	-	-	-	-	-	-	-	-	-	-	-	-	-	-	-	-	-	-	-	-	-	-	م ش علي عبده المغني
Alwazerah Hosp.	0	-	-	-	-	-	-	-	-	-	-	-	-	-	-	-	-	-	-	-	-	-	-	-	-	مستشفى الوزيرة
Almozahin Hosp.	206	19	21	29	29	12	12	1	0	8	7	5	3	15	2	11	5	3	13	0	0	0	0	0	11	مستشفى المزاحن
The Gen.Yarim Hosp.	0	-	-	-	-	-	-	-	-	-	-	-	-	-	-	-	-	-	-	-	-	-	-	-	-	مستشفى يريم العام
Yahsob Yarim Hosp.	0	-	-	-	-	-	-	-	-	-	-	-	-	-	-	-	-	-	-	-	-	-	-	-	-	مستشفى يحصب يريم
Al-Odin Hosp.	0	-	-	-	-	-	-	-	-	-	-	-	-	-	-	-	-	-	-	-	-	-	-	-	-	مستشفى العدين
Alqaida Hosp.	1432	-	-	-	-	-	-	-	-	8	-	-	-	-	-	-	-	264	-	-	-	-	-	-	1160	مستشفى القاعدة
The-Sofal Hosp.	0	-	-	-	-	-	-	-	-	-	-	-	-	-	-	-	-	-	-	-	-	-	-	-	-	مستشفى ذي السفال
Rihab alkafr Hosp.	0	-	-	-	-	-	-	-	-	-	-	-	-	-	-	-	-	-	-	-	-	-	-	-	-	مستشفى رحاب القفر
Muthekra Hosp.	0	-	-	-	-	-	-	-	-	-	-	-	-	-	-	-	-	-	-	-	-	-	-	-	-	مستشفى مذيخرة
Ba'adan Hosp.	0	-	-	-	-	-	-	-	-	-	-	-	-	-	-	-	-	-	-	-	-	-	-	-	-	مستشفى بدران
Najd Haushab Hosp.	0	-	-	-	-	-	-	-	-	-	-	-	-	-	-	-	-	-	-	-	-	-	-	-	-	مستشفى نجد حوشب
Arradma Hosp.	0	-	-	-	-	-	-	-	-	-	-	-	-	-	-	-	-	-	-	-	-	-	-	-	-	مستشفى الرضمة
Total	5088	36	40	40	270	563	785	14	31	270	22	13	13	52	21	38	44	410	472	0	0	0	74	214	1666	الاجمالي

Abyan

أبين

Hospital	إجمالي Total	أخري Others			تسمم غذائي Others			طلقات نارية Gun fires			حروق Burns			حوادث سقوط Over head fall Incidents			حوادث جنائية Incidental Crimes			حوادث العمل Accidents at work			حوادث مروية Traffic Incidents			المستشفى
		أطفال Ch.	نساء F	رجال M	أطفال Ch.	نساء F	رجال M	أطفال Ch.	نساء F	رجال M	أطفال Ch.	نساء F	رجال M	أطفال Ch.	نساء F	رجال M	أطفال Ch.	نساء F	رجال M	أطفال Ch.	نساء F	رجال M	أطفال Ch.	نساء F	رجال M	
Arrazi Hosp.	1659	105	37	144	10	22	23	1	3	70	40	9	17	130	66	112	12	20	131	1	3	21	95	62	525	مستشفى الرازي العام
Zengobar Hosp.	0	0	0	0	0	0	0	0	0	0	0	0	0	0	0	0	0	0	0	0	0	0	0	0	0	مستشفى زنجبار
Laodar Hosp.	8028	1515	975	1215	580	345	435	1	3	45	39	27	17	447	202	298	302	39	230	0	41	16	332	74	850	مستشفى لودر
Modiah Hosp.	0	0	0	0	0	0	0	0	0	0	0	0	0	0	0	0	0	0	0	0	0	0	0	0	0	مستشفى مودية
Rasd Hosp.	0	0	0	0	0	0	0	0	0	0	0	0	0	0	0	0	0	0	0	0	0	0	0	0	0	مستشفى رصد
Ahwar Hosp.	0	0	0	0	0	0	0	0	0	0	0	0	0	0	0	0	0	0	0	0	0	0	0	0	0	مستشفى أهور
Al-Mahfad Hosp.	0	0	0	0	0	0	0	0	0	0	0	0	0	0	0	0	0	0	0	0	0	0	0	0	0	مستشفى المحفد
Al-Wadea Hosp.	0	0	0	0	0	0	0	0	0	0	0	0	0	0	0	0	0	0	0	0	0	0	0	0	0	مستشفى الوضع
Total	9687	1620	1012	1359	590	367	458	2	6	115	79	36	34	577	268	410	314	59	361	1	44	37	427	136	1375	الاجمالي

Sana'a City																										امانة العاصمة
Hospital	Total إجمالي	Others آخري			Others تسمم غذائي			Fire طلقات ناراية gun			Burns حروق			Over head fall حوادث سقوط Incidents			حوادث جنائية Incidental Crimes			حوادث العمل			حوادث مروية Traffic Incidents			المستشفى
		Ch. أطفال	F نساء	M رجال	أطفال	نساء	رجال	أطفال Ch.	F نساء	رجال M	أطفال Ch.	F نساء	رجال M	أطفال Ch.	F نساء	رجال M	أطفال Ch.	F نساء	رجال M	أطفال Ch.	F نساء	رجال M	أطفال Ch.	F نساء	رجال M	
AThawrah Hosp.	0	-	-	-	-	-	-	-	-	-	-	-	-	-	-	-	-	-	-	-	-	-	-	-	-	مستشفى الثورة العام
Al-Kwait Hosp.	0		-	-	-	-	-	-	-	-	-	-	-		-	-	-	-	-	-	-	-	-	-	-	مستشفى الكويت*
Al-Jamhori Hosp.	0	-	-	-	-	-	-	-	-	-	-	-	-	-	-	-	-	-	-	-	-	-	-	-	-	مستشفى الجمهوري العام
Total	0	0	0	0	0	0	0	0	0	0	0	0	0	0	0	0	0	0	0	0	0	0	0	0	0	الإجمالي

Hajja																										حجة
Hospital	Total إجمالي	Others آخري			تسمم غذائي			Fire طلقات ناراية gun			Burns حروق			حوادث سقوط Over head fall Incidents			حوادث جنائية Incidental Crimes			حوادث العمل Accidents at work			حوادث مروية Traffic Incidents			المستشفى
		Ch. أطفال	F نساء	M رجال	أطفال	نساء	رجال	أطفال Ch.	F نساء	رجال M	أطفال Ch.	F نساء	رجال M	أطفال Ch.	F نساء	رجال M	أطفال Ch.	F نساء	رجال M	أطفال Ch.	F نساء	رجال M	أطفال Ch.	F نساء	رجال M	
Al-Jamhori Hosp.	0	-	-	-	-	-	-	-	-	-	-	-	-	-	-	-	-	-	-	-	-	-	-	-	-	مستشفى الجمهوري*
Rural Abss Hosp.	1121	-	-	-	-	-	-	-	-	-	129	104	101	-	-	-	124	132	320	-	-	-	83	-	128	المستشفى الريفي عيس
Haradh Hosp.	1703	70	66	674	-	-	-	-	-	23	-	1	4	-	-	-	7	86	699	1	-	12	-	2	58	م/حرض
Kuhlan Aafar HC..	0	-	-	-	-	-	-	-	-	-	-	-	-	-	-	-	-	-	-	-	-	-	-	-	-	المركز الصحي كحلان عفار
Al-Mahabesha Hosp.	1285	92	87	191	13	20	13	2	2	21	31	14	31	96	52	107	18	24	177	20	30	150	15	8	71	م/ المحابشة
Midi Hosp.	0	-	-	-	-	-	-	-	-	-	-	-	-	-	-	-	-	-	-	-	-	-	-	-	-	المركز الصحي ميدي**
Qofl Shamar Hosp.	2015	165	69	942	25	15	28	16	3	2	44	-	2	94	30	126	24	13	130	47	35	129	13	5	58	م/ قفل شمر
Bani shammakh Hosp.	0	-	-	-	-	-	-	-	-	-	-	-	-	-	-	-	-	-	-	-	-	-	-	-	-	م/بني شماخ المفتاح
Total	6124	327	222	1807	38	35	41	18	5	46	204	119	138	190	82	233	173	255	1326	68	65	291	111	15	315	الإجمالي

## Dhamar

## ذمار

Hospital	Total إجمالي	Others آخري			تسمم غذائي			طلقات نارية Gun fires			حروق Burns			حوادث سقوط Over head fall Incidents			حوادث جنائية Incidental Crimes			حوادث العمل Accidents at work			حوادث مرورية Traffic Incidents			المستشفى
		Ch. أطفال	F نساء	M رجال	Ch. أطفال	F نساء	M رجال	Ch. أطفال	F نساء	M رجال	Ch. أطفال	F نساء	M رجال	Ch. أطفال	F نساء	M رجال	Ch. أطفال	F نساء	M رجال	Ch. أطفال	F نساء	M رجال	Ch. أطفال	F نساء	M رجال	
Gen.Dhamar Hosp.	21937	2604	5650	9418	6	32	14	4	8	333	16	21	53	201	237	562	0	37	608	1	2	167	100	185	1678	هيئة مستشفى ذمار العام
Educ-Al-Wahdah Hosp.	8511	736	1316	2026	30	41	63	25	57	258	29	24	37	129	74	217	143	246	1154	0	0	0	147	197	1562	مستشفى الوحدة الجامعي
Asharq Hosp.	2271	101	207	1022	0	0	5	0	6	37	5	18	8	55	25	122	0	83	270	0	0	129	18	1	159	مستشفى مدينة الشرق
Al-Wahda Shohadaa Hosp.	207	0	0	4	4	2	0	0	1	14	4	0	1	3	1	1	0	1	66	3	1	11	14	3	73	مستشفى شهداء الوحدة
Sep 26 Hosp.	1096	127	135	165	1	1	8	3	3	33	4	4	18	79	41	56	67	39	166	1	13	2	34	9	87	مستشفى 26 سبتمبر
Zuragah Hosp.	164	0	0	0	6	2	13	0	0	10	13	0	5	8	0	0	0	0	12	0	2	12	18	0	63	مستشفى زراجة
AL-Paradon Hosp.	117	0	0	0	8	8	27	0	0	8	9	3	0	6	1	4	3	3	9	7	4	5	2	0	10	مستشفى البردون
AL-Komaim Hosp.	27	1	0	0	8	5	5	0	0	0	0	1	2	0	0	0	1	0	0	0	0	2	1	0	1	مستشفى الكميم
Addan Hosp.	173	7	10	8	2	0	0	0	1	8	1	1	0	18	9	24	1	16	34	0	0	6	2	0	25	مستشفى الدن
Kherbat Afeq Hosp.	57	-	-	-	21	7	10	0	0	0	3	0	1	0	0	0	0	0	0	0	0	4	4	0	7	مستشفى خربة أفيق
Russabah Hosp.	946	-	223	183	196	0	0	0	0	0	0	42	49	0	137	15	76	0	0	0	12	13	0	0	0	مستشفى رصابة
Dawran Hosp.	227	31	18	51	1	0	2	1	0	5	0	1	3	18	4	9	20	9	38	0	0	2	4	1	9	مستشفى ضروران
Al-Ahad Hosp.	514	0	0	0	9	15	22	0	8	33	9	34	70	23	36	75	0	3	15	0	0	0	18	45	99	مستشفى الأحد
Total	36247	3607	7559	12877	292	113	169	33	84	739	93	149	247	540	565	1085	311	437	2372	12	34	353	362	441	3773	الإجمالي

## Sana'a

## صنعا

Hospital	Total إجمالي	Others آخري			Others تغذائي			Fire طلقات نارية gun			Burns حروق			حوادث سقوط Over head fall Incidents			حوادث جنائية Incidental Crimes			حوادث بمقر العمل			حوادث مرورية Traffic Incidents			المستشفى
		Ch. أطفال	F نساء	M رجال	أطفال	نساء	رجال	أطفال	نساء	رجال	أطفال	نساء	رجال	أطفال	نساء	رجال	أطفال	نساء	رجال	أطفال	نساء	رجال	أطفال	نساء	رجال	
Sep 26 Hosp.	0	-	-	-	-	-	-	-	-	-	-	-	-	-	-	-	-	-	-	-	-	-	-	-	مستشفى 26 سبتمبر بني مطر	
Mohammed ADdurrah Hosp.	2492	96	437	1385	7	8	12	2	1	25	25	7	17	16	7	31	3	5	174	3	8	59	13	3	148	مستشفى الشهيد محمد الدرة
Dholaa Hamdan Hosp.	908	234	78	89	57	109	143	0	0	0	76	10	15	15	12	24	0	0	0	0	0	0	12	12	22	مستشفى ضلاع همدان *
Al-Manar Hosp.	315	-	-	-	0	0	0	0	0	5	27	37	41	17	22	43	2	0	12	0	0	17	18	26	48	مستشفى المنار الحيمة الخارجية
Alwahdaa Hosp.	4333	4013			49			29			13			0	0	0	58			0	0	0	171			مستشفى الوحدة مناخة
Total	8048	330	515	1474	64	117	155	2	1	30	128	54	73	48	41	98	5	5	186	3	8	76	43	41	218	الاجمالي
		6332			385			62			268			48	41	98	254			3	8	76	473			

## Almahweet

## المحويت

Hospital	Total إجمالي	Others آخري			تسمم غذائي			Fire طلقات نارية gun			Burns حروق			حوادث سقوط Over head fall Incidents			حوادث جنائية Incidental Crimes			حوادث في مقر العمل			حوادث مرويرية Traffic Incidents			المستشفى
		Ch. أطفال	F نساء	M رجال	Ch. أطفال	F نساء	M رجال	Ch. أطفال	F نساء	M رجال	Ch. أطفال	F نساء	M رجال	Ch. أطفال	F نساء	M رجال	Ch. أطفال	F نساء	M رجال	Ch. أطفال	F نساء	M رجال	Ch. أطفال	F نساء	M رجال	
Al-Jamhori Hosp.	308	1	2	51	-	-	-	0	0	9	1	1	2	56	4	64	2	1	41	0	1	16	11	1	44	مستشفى الجمهوري
Shibam Hosp.	217	0	0	0	-	-	-	0	0	1	19	31	25	24	26	27	2	10	10	0	1	14	6	1	20	مستشفى شبام
Hofash Hosp.	384	0	0	0	-	-	-	0	0	0	49	41	49	22	20	42	0	3	30	0	0	63	2	0	63	مستشفى حفاش
Al-khabt Hosp.	402	0	0	360	-	-	-	0	0	1	0	0	0	0	0	0	0	0	0	0	41	0	0	0	0	مستشفى خبت
Bni Sa'ad Hosp.	367	51	26	82	-	-	-	0	0	1	12	0	2	14	0	3	5	20	55	6	2	28	6	3	51	مستشفى مديرية بني سعد
Total	1678	52	28	493	0	0	0	0	0	12	81	73	78	116	50	136	9	34	136	6	45	121	25	5	178	الإجمالي

## Amran

## عمران

Hospital	Total إجمالي	Others آخري			تسمم غذائي			Fire طلقات نارية gun			Burns حروق			حوادث سقوط Over head fall Incidents			حوادث جنائية Incidental Crimes			حوادث في مقر العمل			حوادث مرويرية Traffic Incidents			المستشفى
		Ch. أطفال	F نساء	M رجال	Ch. أطفال	F نساء	M رجال	Ch. أطفال	F نساء	M رجال	Ch. أطفال	F نساء	M رجال	Ch. أطفال	F نساء	M رجال	Ch. أطفال	F نساء	M رجال	Ch. أطفال	F نساء	M رجال	Ch. أطفال	F نساء	M رجال	
The-Gen.Amran Hosp.	3544	41	31	73	8	10	27	3	8	915	16	6	22	138	62	357	15	22	906	-	-	-	83	48	753	مستشفى عمران العام
Asslam Hosp.	5949	0	0	0	1198	792	1204	7	23	297	77	81	150	277	168	383	-	-	-	-	-	-	340	241	711	مستشفى السلام خمر
Total	9493	41	31	73	1206	802	1231	10	31	1212	93	87	172	415	230	740	15	22	906	0	0	0	423	289	1464	الإجمالي

## Raimah

## ريمة

Hospital	Total إجمالي	Others آخري			تسمم غذائي			Fire طلقات نارية gun			Burns حروق			حوادث سقوط Over head fall Incidents			حوادث جنائية Incidental Crimes			حوادث في مقر العمل			حوادث مرويرية Traffic Incidents			المستشفى
		Ch. أطفال	F نساء	M رجال	Ch. أطفال	F نساء	M رجال	Ch. أطفال	F نساء	M رجال	Ch. أطفال	F نساء	M رجال	Ch. أطفال	F نساء	M رجال	Ch. أطفال	F نساء	M رجال	Ch. أطفال	F نساء	M رجال	Ch. أطفال	F نساء	M رجال	
Al-Tholaiah Hosp.	5672	1584	2510	1025	40	20	50	0	0	0	8	60	20	99	50	101	11	31	55	-	-	-	1	2	5	مستشفى الثلاية
Al-MasJedain Hosp.	2110	900	410	541	21	8	20	0	0	0	2	10	9	70	20	40	5	9	30	-	-	-	0	5	10	مستشفى المسجدين
Al-Methaq Hosp.	348	55	101	121	9	0	10	0	0	0	0	5	3	16	11	5	1	0	9	-	-	-	0	0	2	مستشفى الميثاق
Total	8130	2539	3021	1687	70	28	80	0	0	0	10	75	32	185	81	146	17	40	94	0	0	0	1	7	17	الإجمالي

نشاط المختبر في المستشفيات المحافظات خلال العام 2013م

Labratories Activity at hospitals during 2013

Hospital	إجمالي Total	أخرى Other	طفيليات Parasite	براز Stool	بول Urine	مزارع Culture	هرمونات و فيروسات & Virus Hormons	أمصال و الانسجة & Serum Tissues	فصائل الدم Blood Group	كيمياء الدم Biochemistry	دم عام Compelet e Blood Count	المحافظة
Ibb	396406	1177	13448	0	0	3251	113363	0	4251	96551	164365	اب
Abyan	0	0	0	0	0	0	0	0	0	0	0	ابين
Sana'a City	434992	0	112541	2335.3	8918.8	3642	29972	82948.8	3350	28187.8	163095.9	امانة العاصمة
Al-Baidah	0	0	0	0	0	0	0	0	0	0	0	البيضاء
Taiz	0	0	0	0	0	0	0	0	0	0	0	تعز
Al Jawf	0	0	0	0	0	0	0	0	0	0	0	الجوف
Hajjah	89998	97	8635	830	2969	0	0	21321	2600	4602	48944	حجة
Al-Hudaidah	0	0	0	0	0	0	0	0	0	0	0	الحديدة
Hadramout	Al-Mukalla	0	0	0	0	0	0	0	0	0	0	المكلا
	Sayon	0	0	0	0	0	0	0	0	0	0	سينون
Dhamar	808452	29533	0	51250	47929	0	0	118319	7752	81039	472630	ذمار
Shabwah	0	0	0	0	0	0	0	0	0	0	0	شبووة
sa'adah	0	0	0	0	0	0	0	0	0	0	0	صعدة
Sana'a	70604	255	2053	8725	9611	0	0	15465	2768	6941	24786	صنعاء
Aden	0	0	0	0	0	0	0	0	0	0	0	عدن
Lahej	0	0	0	0	0	0	0	0	0	0	0	لحج
Marib	0	0	0	0	0	0	0	0	0	0	0	مارب
Al-Mahweet	116744	2063	4668	10713	14538	0	7484	13884	9709	13250	40435	المحويت
Al-Mahera	0	0	0	0	0	0	0	0	0	0	0	المهرة
Amran	115059	0	14975	0	0	278	0	18870	30605	14054	36277	عمران
Al-Dhal'a	0	0	0	0	0	0	0	0	0	0	0	الضالع
Raimah	23814	718	0	4294	4821	0	0	8372	950	1975	2684	ريمة
Total	2056069	33843	156320	78147	88787	7171	150819	279179.8	61985	246599.8	953216.9	الاجمالي



lbb

اب

Facility Name	إجمالي Total	أخرى Other	طفيليات Parasite	براز Stool	بول Urine	مزارع Culture	هرمونات و فيروسات & Virus Hormons	أمصال و الانسجة & Serum Tissues	فصائل الدم Blood Group	كيمياء الدم Biochemistry	دم عام Comple e Blood Count	اسم المرفق
ATHawra Hosp.	298058	0	0	0	0	678	96907	0	0	84319	116154	مستشفى الثورة
Naser Hosp.	0	-	-	-	-	-	-	-	-	-	-	مستشفى ناصر
Ashahid Hosp.	0	-	-	-	-	-	-	-	-	-	-	مستشفى الشهيد
jiblah Hosp.	0	-	-	-	-	-	-	-	-	-	-	مستشفى جبلة
MCH Hosp.	80012	1071	12051	0	0	2573	11384	0	3971	11290	37672	مستشفى الامومة
Alwazerah Hosp.	0	-	-	-	-	-	-	-	-	-	-	مستشفى الوزيرة
Almozahin Hosp.	6843	0	702	0	0	0	2090	0	100	718	3233	مستشفى المزاحن
The Gen.Yarim Hosp.	0	-	-	-	-	-	-	-	-	-	-	مستشفى يريم العام
Yahsob Yarim Hosp.	0	-	-	-	-	-	-	-	-	-	-	مستشفى يحصب يريم
Al-Odain Hosp.	0	-	-	-	-	-	-	-	-	-	-	مستشفى العدين
Alqaaida Hosp.	11493	106	695	0	0	0	2982	0	180	224	7306	مستشفى القاعدة
The-Sofal Hosp.	0	-	-	-	-	-	-	-	-	-	-	مستشفى ذي السفال
Ba'adan Hosp.	0	-	-	-	-	-	-	-	-	-	-	مستشفى بعدان
Muthekhera Hosp.	0	-	-	-	-	-	-	-	-	-	-	مستشفى مديخرة
Total	396406	1177	13448	0	0	3251	113363	0	4251	96551	164365	الاجمالي

## Abyan

م/ أبين

Facility Name	إجمالي Total	أخرى Other	طفيليات Parasite	براز Stool	بول Urine	مزارع Culture	هرمونات و فيروسات & Virus Hormons	أمصال و الانسجة & Serum Tissues	فصائل الدم Blood Group	كيمياء الدم Biochemistry	دم عام Comple e Blood Count	أسم المرفق
Arrazi Hosp.	0	-	-	-	-	-	-	-	-	-	-	م/ الرازي
Zengobar Hosp.	0	-	-	-	-	-	-	-	-	-	-	م/ زنجبار
Laodar Hosp.	0	-	-	-	-	-	-	-	-	-	-	م/ لودر
Modiah Hosp.	0	-	-	-	-	-	-	-	-	-	-	م/ مودية
Rasd Hosp.	0	-	-	-	-	-	-	-	-	-	-	م/ رصد
Ahwar Hosp.	0	-	-	-	-	-	-	-	-	-	-	م/ أحور
Al-Mahfad Hosp.	0	-	-	-	-	-	-	-	-	-	-	م/ المحفد
Al-Wadea Hosp.	0	-	-	-	-	-	-	-	-	-	-	م/ الوضع
Total	0	0	0	0	0	0	0	0	0	0	0	الاجمالي

## Al-Amanah

م/ الأمانة

Facility Name	إجمالي Total	أخرى Other	طفيليات Parasite	براز Stool	بول Urine	مزارع Culture	هرمونات و فيروسات & Virus Hormons	أمصال و الانسجة & Serum Tissues	فصائل الدم Blood Group	كيمياء الدم Biochemistry	دم عام Comple e Blood Count	أسم المرفق
Al-Jamhori Hosp.	0	-	-	-	-	-	-	-	-	-	-	م/ الجمهوري
Assabaeen hosp.	434992	0	####	2335	8919	3642	29972	82949	3350	28188	163096	م/ السبعين
ATHawrah Hosp.	0	-	-	-	-	-	-	-	-	-	-	م/ الثورة العام
Police Hosp.	0	-	-	-	-	-	-	-	-	-	-	م/ الشرطة
Al-Kwait Hosp.	0	-	-	-	-	-	-	-	-	-	-	م/ الكويت
ARrawdah	0	-	-	-	-	-	-	-	-	-	-	الروضة
Total	434992	0	112541	2335.3	8918.8	3642	29972	82948.8	3350	28187.8	163095.9	الاجمالي





Facility Name	إجمالي Total	أخرى Other	طفيليات Parasite	براز Stool	بول Urine	مزارع Culture	هرمونات و فيروسات & Virus Hormons	أمصال و الانسجة & Serum Tissues	فصائل الدم Blood Group	كيمياء الدم Biochemistry	دم عام Comple e Blood Count	أسم المرفق
Al-Jamhori Hosp.	0											م / الجمهوري
Al-qala'ah HC.	0	-	-	-	-	-	-	-	-	-	-	المركز الصحي بالقلعة
Haradh Hosp.	8787	61	238	0	814	0	0	2,285	634	604	4,151	م / حرص
Al-Mahabesha Hosp.	25448	0	4,615	0	0	0	0	8,169	333	3,019	9,312	م / المحابشة
Qofl Shammr Hosp.	12425	0	1,259	0	0	0	0	4,293	471	290	6,112	م/قفل شمر
Rural Abss Hosp.	27407	0	0	560	1,825	0	0	2,902	585	245	21,290	م / عيس الريفي
Kuhlan Aafar HC.	786	0	248	0	0	0	0	4	96	70	368	مركز كحلان عفار
AShahel Hosp.	1559	36	0	209	110	0	0	625	20	78	481	م / الشاهل
Attour HC.	2216	0	198	0	0	0	0	529	0	0	1,489	مركز الطور
AShaghadira	533	0	90	0	0	0	0	0	31	0	412	مركز الشغادرة
Midi Hosp.	441	0	75	0	0	0	0	25	71	0	270	مركز الصحي ميدي
Mabian Hosp.	1637	-	317	0	0	0	0	515	50	31	724	مستشفى مابين
Bni Al-Awam Hosp.	140	0	2	0	0	0	0	0	80	0	58	مركز بني العوام
Amror HC.	0	-	-	-	-	-	-	-	-	-	-	المركز الصحي أمرو
Al-Msajed HC.	1172	0	289	50	143	0	0	12	43	0	635	المركز الصحي المساجد
Mothalath roqae HC.	0	-	-	-	-	-	-	-	-	-	-	المركز الصحي مثلث رقي
Bni AShamakh HC.	4500	0	1,214	0	0	0	0	1,509	133	265	1,379	المركز الصحي بني الشماخ
Nagrah HC.	0	-	-	-	-	-	-	-	-	-	-	المركز الصحي نجرة
Al-Makhada HC.	0	-	-	-	-	-	-	-	-	-	-	المركز الصحي المخاضة
AL-Baddah HC.	2078	0	0	11	77	0	0	453	48	0	1,489	المركز الصحي البدادح
Aslam HC.	869	0	90	0	0	0	0	0	5	0	774	المركز الصحي أسلم
Total	89998	97	8635	830	2969	0	0	21321	2600	4602	48944	الاجمالي











## Dhamar

م/ ذمار

Facility Name	إجمالي Total	أخرى Other	طفيليات Parasite	براز Stool	بول Urine	مزارع Culture	هرمونات و فيروسات & Virus Hormons	أمصال و الانسجة & Serum Tissues	فصائل الدم Blood Group	كيمياء الدم Biochemistry	دم عام Comple e Blood Count	أسم المرفق
Gen.Dhamar Hosp.	692387	22945	0	43125	36025	0	0	63402	3054	76347	447489	هيئة مستشفى ذمار العام
Al-Wahdah Unv. Hosp.	34188	654	0	0	0	0	0	31839	1695	0	0	م/ الوحدة الجامعي
Rosabah Hosp.	717	242	0	146	156	0	0	11	3	4	155	م / رصابة - جهران
ASharq city Hosp.	24744	5118	0	1570	1844	0	0	8471	479	680	6582	م/ مدينة الشرق
AL-Goma'a HC.	0	-	-	-	-	-	-	-	-	-	-	مركز الجمعة - مدينة الشرق
AL-Hadar HC.	0	-	-	-	-	-	-	-	-	-	-	مركز الحضر - مدينة الشرق
AL-Komaim Hosp.	1345	15	0	360	360	0	0	237	53	0	320	م / الكميم / الحداء
Rural Zuragah Hosp.	2382	0	0	131	241	0	0	948	191	272	599	م/زراعة الريفي / الحداء
Dhowran Hosp.	0	0	0	0	0	0	0	0	0	0	0	م/ ضوران
ADdan Hosp.	2616	87	0	415	517	0	0	483	84	176	854	م / الدن - وصاب العالي
Kherbat Afeq Hosp.	329	55	0	83	73	0	0	46	23	0	49	م/خربة أفيق/ميفعة عنس
AL-Paradon Hosp.	3509	32	0	530	727	0	0	650	215	315	1040	مستشفى البردون
Seela magreab c	0	0	0	0	0	0	0	0	0	0	0	مركز ثيلة /مغرب عنس
Sep-26 Hosp.	19864	10	0	1436	3172	0	0	4872	1490	3031	5853	مستشفى 26 ستمبر
Al-Wahda Hosp.	3685	342	0	174	296	0	0	943	68	214	1648	مستشفى الوحدة
Al-Ahad Hosp.	22686	33	0	3280	4518	0	0	6417	397	0	8041	مستشفى الاحد
Total	808452	29533	0	51250	47929	0	0	118319	7752	81039	472630	الاجمالي

Facility Name	إجمالي Total	أخرى Other	طفيليات Parasite	براز Stool	بول Urine	مزارع Culture	هرمونات و فيروسات & Virus Hormons	أمصال و الانسجة & Serum Tissues	فصائل الدم Blood Group	كيمياء الدم Biochemistry	دم عام Comple e Blood Count	أسم المرفق
Sep-26 Hosp.	0	0	0	0	0	0	0	0	0	0	0	م/ سبتمبر متنة 26
Mohammed ADdurrah Hosp.	18233	66	0	863	3066	0	0	4659	1611	2530	5438	م/ الشهيد محمد الدرة
Dholaa Hamdan Hosp.	18264	0	2053	4164	2786	0	0	2612	234	2833	3582	م/ ضلاع همدان
Manakha Hosp.	29027	9	0	2703	2758	0	0	7367	652	975	14563	م/مناخة
Ciyan Hosp.	2152	0	0	362	467	0	0	402	119	310	492	م/ سيان
Waqsh Hosp.	0	0	0	0	0	0	0	0	0	0	0	م/ وقش
Aumarah Hosp.	1247	0	0	362	271	0	0	182	4	47	381	م/ عومره
Al-Manar Hosp.	1681	180	0	271	263	0	0	243	148	246	330	م/ المنار
Total	70604	255	2053	8725	9611	0	0	15465	2768	6941	24786	الاجمالي







Al-Mahwait

م/ المحويت

Facility Name	إجمالي Total	أخرى Other	طفيليات Parasite	براز Stool	بول Urine	مزارع Culture	هرمونات و فيروسات & Virus Hormons	أمصال و الانسجة & Serum Tissues	فصائل الدم Blood Group	كيمياء الدم Biochemistry	دم عام Comple e Blood Count	أسم المرفق
Al-Jamhori Hosp.	52347	138	522	1507	3665	0	7239	6988	3436	10087	18765	م/الجمهري
Shibam Hosp.	15618	1456	0	1648	2720	0	0	2243	1715	2055	3781	م/شباب
Al-khabt Hosp.	12030	56	0	840	1184	0	0	2685	0	1006	6259	م/الخبث
Hofash Hosp.	15329	108	3042	3269	3283	0	0	83	2001	102	3441	م/خفاش
MCH HC.	481	0	75	98	107	0	0	0	0	0	201	مركز الأمومة والطفولة
Bni Sa'ad Hosp.	3893	58	0	115	177	0	232	592	36	0	2683	مستشفى بني سعد
Red Cross Center	4164	0	935	909	946	0	0	0	0	0	1374	مركز الهلال الأحمر مديرية المدينة
AL-Argob HC.	629	198	50	48	33	0	8	16	50	0	226	مركز العرقوب
Al-Ahjour Shibam HC.	60	0	0	15	15	0	0	0	0	0	30	مركز الأهجر مديرية شبام
Attawelah HC.	4224	0	5	1178	1175	0	0	909	23	0	934	المركز الصحي الطويلة
Al-Rojom HC.	6422	0	0	952	1039	0	0	0	2335	0	2096	مركز مديرية الرجم الصحي
Al-Thaher HC.	525	0	0	28	54	0	0	184	0	0	259	مركز الظاهر مديرية الخبث
Molhan HC.	492	0	0	48	77	0	0	104	108	0	155	مركز الصحي مديرية ملحان
Japal Nuoman HC.	530	49	39	58	63	0	5	80	5	0	231	مركز جبل نعمان
Total	116744	2063	4668	10713	14538	0	7484	13884	9709	13250	40435	الاجمالي

## Amran

عمران

Facility Name	إجمالي Total	أخرى Other	طفيليات Parasite	براز Stool	بول Urine	مزارع Culture	هرمونات و فيروسات & Virus Hormons	أمصال و الانسجة & Serum Tissues	فصائل الدم Blood Group	كيمياء الدم Biochemistry	دم عام Compelet e Blood Count	أسم المرفق
The-Gen.Amran Hosp.	108789	0	12958	0	0	278	0	17820	30402	13670	33661	م/عمران
Asslam Hosp.	6270	0	2017	0	0	0	0	1050	203	384	2616	م / السلام بخمر
Total	115059	0	14975	0	0	278	0	18870	30605	14054	36277	الاجمالي

## Raimah

م/ريمة

Facility Name	إجمالي Total	أخرى Other	طفيليات Parasite	براز Stool	بول Urine	مزارع Culture	هرمونات و فيروسات & Virus Hormons	أمصال و الانسجة & Serum Tissues	فصائل الدم Blood Group	كيمياء الدم Biochemistry	دم عام Compelet e Blood Count	أسم المرفق
Al-Tholaiah Hosp.	15832	410	0	2954	3401	0	0	5412	950	1121	1584	مستشفى الثلاية
Al-MasJedain Hosp.	7425	220	0	1241	1320	0	0	2890	0	854	900	مستشفى المسجدين
Al-Methaq Hosp.	557	88	0	99	100	0	0	70	0	0	200	مستشفى الميثاق
Total	23814	718	0	4294	4821	0	0	8372	950	1975	2684	الاجمالي



الكشوفات المجراه خلال العام 2014م

Radiology Activities during 2014

Hospital	إجمالي Total	أخرى Other	فحوصات تشخيصية Diagnostic Tests							X-Ray								المحافظة
										بصبغة					بدون صبغة			
			منظار Endoscopy	رنين مغناطيسي MRI	أشعة مقطعية C.T Scan	تخطيط دماغ EEG	تخطيط القلب ECG	قلب ECHO	باطنية Ultrasound	قسطرة تشخيصية Dygnostic Carthetrization	أوردة وشرابين Vascular	رحم قنات Hystrosulphograp hy	مسالك بولية Urinary System	الجهاز الهضمي Digestive sys	بطن Abdomen	عظام x-ray Bone	صدر Chest	
Ibb	65154	4612	0	0	0	0	0	0	0	0	0	0	35	1629	10562	14338	33978	اب
Abyan	27424	0	0	0	0	0	0	0	0	0	0	0	87	84	1951	14290	11012	ابين
Sana'a City	19716	8	0	0	0	360	109	892	13571	0	0	29	8	0	1230	2744	765	امانة العاصمة
Al-Baidah	0	0	0	0	0	0	0	0	0	0	0	0	0	0	0	0	0	البيضاء
Taiz	0	0	0	0	0	0	0	0	0	0	0	0	0	0	0	0	0	تعز
Al Jawf	0	0	0	0	0	0	0	0	0	0	0	0	0	0	0	0	0	الجوف
Hajjah	4229	114	0	0	0	0	0	0	0	0	0	0	420	543	177	28	2947	حجة
Al-Hudaidah	0	0	0	0	0	0	0	0	0	0	0	0	0	0	0	0	0	الحديدة
Hadramout	Al-Mukalla	0	0	0	0	0	0	0	0	0	0	0	0	0	0	0	0	المكلا
	Sayon	0	0	0	0	0	0	0	0	0	0	0	0	0	0	0	0	سينون
Dhamar	35796	5	0	0	0	0	0	0	0	0	0	0	243	1	432	22633	12482	ذمار
Shabwah	0	0	0	0	0	0	0	0	0	0	0	0	0	0	0	0	0	شبو
sa'adah	0	0	0	0	0	0	0	0	0	0	0	0	0	0	0	0	0	صعدة
Sana'a	40415	0	0	528	3729	0	5856	0	15713	0	0	0	2265	0	13	6706	5605	صنعاء
Aden	0	0	0	0	0	0	0	0	0	0	0	0	0	0	0	0	0	عدن
Lahej	0	0	0	0	0	0	0	0	0	0	0	0	0	0	0	0	0	لحج
Marib	0	0	0	0	0	0	0	0	0	0	0	0	0	0	0	0	0	مارب
Al-Mahweet	30692	1032	0	0	0	0	2693	0	6486	0	0	0	92	0	1948	11412	7029	المحويت
Al-Mahera	0	0	0	0	0	0	0	0	0	0	0	0	0	0	0	0	0	المهرة
Amran	20686	0	0	0	0	0	4323	0	6656	0	0	0	852	0	1629	4927	2299	عمران
Al-Dhal'a	0	0	0	0	0	0	0	0	0	0	0	0	0	0	0	0	0	الضالع
Raimah	1849	0	0	0	0	0	0	0	0	0	0	0	874	80	101	584	210	ريمة
Total	245961	5771	0	528	3729	360	12981	892	42426	0	0	29	4876	2337	18043	77662	76327	الاجمالي

Facility Name	إجمالي Total	أخرى Other	Diagnostic Tests فحوصات تشخيصية							X-Ray								اسم المرفق
										بصبغة					بدون صبغة			
			منظار Endoscopy	رنين مغناطيسي MRI	أشعة مقطعية C.T Scan	تخطيط دماغ EEG	تخطيط القلب ECG	قلب ECHO	باطنية Ultrasound	قسطرة تشخيصية Dygnostic Carthetrization	أوردة وشرابيين Vascular	رحم قنوات Hystrosulpnog raphy	مسالك بولية Urinary System	الجهاز الهضمي Digestive sys	بطن Abdomen	عظام x ray	الصدر Chest	
ATHawra Hosp.	59171	4612	0	0	0	0	0	0	0	0	0	0	35	1628	10482	13101	29313	مستشفى الثورة
Naser Hosp.	0	-	-	-	-	-	-	-	-	-	-	-	-	-	-	-	-	مستشفى ناصر
Ashahid Hosp.	0	-	-	-	-	-	-	-	-	-	-	-	-	-	-	-	-	مستشفى الشهيد
Jiblah Hosp.	0	-	-	-	-	-	-	-	-	-	-	-	-	-	-	-	-	مستشفى جبلة
MCH Hosp.	5754	0	0	0	0	0	0	0	0	0	0	0	0	1	80	1159	4514	مستشفى الامومة
Al-Wazerah Hosp.	0	-	-	-	-	-	-	-	-	-	-	-	-	-	-	-	-	مستشفى الوزيرة
Al-Mozahin Hosp.	229	0	0	0	0	0	0	0	0	0	0	0	0	0	0	78	151	مستشفى المزاحن
The Gen.Yarim Hosp.	0	-	-	-	-	-	-	-	-	-	-	-	-	-	-	-	-	مستشفى يريم العام
Yahsob Yarim Hosp.	0	-	-	-	-	-	-	-	-	-	-	-	-	-	-	-	-	مستشفى يحصب يريم
Al-Qaaida Hosp.	0	-	-	-	-	-	-	-	-	-	-	-	-	-	-	-	-	مستشفى العدين
The-Sofal Hosp.	0	-	-	-	-	-	-	-	-	-	-	-	-	-	-	-	-	مستشفى القاعدة
Ba'adan Hosp.	0	-	-	-	-	-	-	-	-	-	-	-	-	-	-	-	-	مستشفى ذي السفال
Muthekhera Hosp.	0	-	-	-	-	-	-	-	-	-	-	-	-	-	-	-	-	مستشفى بعدان
Mothekhrah Hosp.	0	-	-	-	-	-	-	-	-	-	-	-	-	-	-	-	-	مستشفى مديخرة
	0	-	-	-	-	-	-	-	-	-	-	-	-	-	-	-	-	
Total	65154	4612	0	0	0	0	0	0	0	0	0	0	35	1629	10562	14338	33978	الاجمالي

Abyan

م/ أبين

Facility Name	إجمالي Total	أخرى Other	Diagnostic Tests فحوصات تشخيصية							X-Ray								اسم المرفق
										بصبغة					بدون صبغة			
			منظار Endoscopy	رنين مغناطيسي MRI	أشعة مقطعية C.T Scan	تخطيط دماغ EEG	تخطيط القلب ECG	قلب ECHO	باطنية Ultrasound	قسطرة تشخيصية Dygnostic Carthetrization	أوردة وشرابيين Vascular	رحم قنوا Hystrosulpnog raphy	مسلك بولية Urinary System	الجهاز الهضمي Digestive sys	بطن Abdomen	عظام x ray	الصدر Chest	
Arrazi Hosp.	18040	0	0	0	0	0	0	0	0	0	0	0	68	62	1330	9730	6850	مستشفى الرازي
Zengobar Hosp.	0	0	0	0	0	0	0	0	0	0	0	0	0	0	0	0	0	مستشفى زنجبار
Laodar Hosp.	7682	0	0	0	0	0	0	0	0	0	0	0	0	0	527	3304	3851	مستشفى لودر
Modiah Hosp.	338	0	0	0	0	0	0	0	0	0	0	0	0	6	52	213	67	مستشفى مودية
Rasd Hosp.	678	0	0	0	0	0	0	0	0	0	0	0	11	7	22	528	110	مستشفى رصد
Ahwar Hosp.	0	0	0	0	0	0	0	0	0	0	0	0	0	0	0	0	0	مستشفى أهور
Al-Mahfad Hosp.	0	0	0	0	0	0	0	0	0	0	0	0	0	0	0	0	0	مستشفى المحفد
Al-Wadea Hosp.	686	0	0	0	0	0	0	0	0	0	0	0	8	9	20	515	134	مركز الوضع
Total	27424	0	0	0	0	0	0	0	0	0	0	0	87	84	1951	14290	11012	الإجمالي

Al-Amanah

الأمانة

Facility Name	إجمالي Total	أخرى Other	فحوصات تشخيصية Diagnostic Tests							X-Ray								اسم المرفق
										بصبغة					بدون صبغة			
			منظار Endoscopy	رنين مغناطيسي MRI	أشعة مقطعية C.T Scan	تخطيط دماغ EEG	تخطيط القلب ECG	قلب ECHO	باطنية Ultrasound	قسطرة تشخيصية Dygnostic Carthetrization	أوردة وشرابيين Vascular	رحم قنوا Hystrosulpnog raphy	مسالك بولية Urinary System	الجهاز الهضمي Digestive sys	بطن Abdomen	عظام x ray	الصدر Chest	
Al-Jamhori Hosp.	0	-	-	-	-	-	-	-	-	-	-	-	-	-	-	-	مستشفى الجمهوري	
ATHawrah Hosp.	0	-	-	-	-	-	-	-	-	-	-	-	-	-	-	-	مستشفى الثورة العام	
ASSab'een Hosp.	17271	8	0	0	0	360	109	892	12040	0	0	29	8	0	1230	1830	765	مستشفى السبعين
Police Hosp.	0	-	-	-	-	-	-	-	-	-	-	-	-	-	-	-	مستشفى الشرطة	
AlRawdah	0	-	-	-	-	-	-	-	-	-	-	-	-	-	-	-	مستشفى الروضة	
Hakh Zied	2445	-	-	-	-	-	-	-	1531	-	-	-	-	-	-	914	-	الشيخ زايد
Total	19716	8	0	0	0	360	109	892	13571	0	0	29	8	0	1230	2744	765	الإجمالي





Facility Name	إجمالي Total	أخرى Other	Diagnostic Tests فحوصات تشخيصية							X-Ray									اسم المرفق
										بصبغة					بدون صبغة				
			منظار Endoscopy	رنين MRI مقطعي	أشعة مقطعية C.T Scan	تخطيط دماغ EEG	تخطيط القلب ECG	قلب ECHO	باطنية Ultrasound	قسطرة تشخيصية Dygnostic Carthetrization	أوردة وشرابيين Vascular	رحم قنوات Hystrosulpnog raphy	مسالك بولية Urinary System	الجهاز الهضمي Digestive sys	بطن Abdomen	عظام x ray	الصدر Chest		
Al-Jamhori Hosp.	0	-	-	-	-	-	-	-	-	-	-	-	-	-	-	-	-	مستشفى الجمهوري	
Bni Ashammakh HC.	85	0	0	0	0	0	0	0	0	0	0	0	0	0	0	0	85	المركز الصحي بني الشمّاخ	
Haradh Hosp.	1858	0	0	0	0	0	0	0	0	0	0	0	4	0	104	0	1750	مستشفى حرص	
Al-Mahabesha Hosp.	1958	114	-	-	-	-	-	-	-	-	-	-	416	543	44	0	841	مستشفى المحابشة	
Qofl Shammr Hosp.	181	0	0	0	0	0	0	0	0	0	0	0	0	0	26	12	143	مستشفى قفل شمر	
Midi Hosp.	0	-	-	-	-	-	-	-	-	-	-	-	-	-	-	-	-	مركز صحي ميدي*	
Rural Abss Hosp.	84	0	0	0	0	0	0	0	0	0	0	0	0	0	0	16	68	مستشفى عيس*	
Kuhlan Aafar HC.	63	0	0	0	0	0	0	0	0	0	0	0	0	0	3	0	60	مركز كحلان عفار	
Mabian Hosp.	0	-	-	-	-	-	-	-	-	-	-	-	-	-	-	-	-	مستشفى الريفي مبين	
AL-Baddah HC.	0	-	-	-	-	-	-	-	-	-	-	-	-	-	-	-	-	المركز الصحي البداح	
Aslam HC	0	-	-	-	-	-	-	-	-	-	-	-	-	-	-	-	-	المركز الصحي أسلم	
Total	4229	114	0	0	0	0	0	0	0	0	0	0	420	543	177	28	2947	الاجمالي	









Facility Name	إجمالي Total	أخرى Other	Diagnostic Tests فحوصات تشخيصية							X-Ray								اسم المرفق
										بصبغة					بدون صبغة			
			منظار Endoscopy	رنين مغناطيسي MRI	أشعة مقطعية C.T Scan	تخطيط دماغ EEG	تخطيط القلب ECG	قلب ECHO	باطنية Ultrasound	قسطرة تشخيصية Dygnostic Carthetrization	أوردة وشرابيين Vascular	رحم قنوات Hystrosulpnog raphy	مسالك بولية Urinary System	الجهاز الهضمي Digestive sys	بطن Abdomen	-Bone x عظام ray	الصدر Chest	
Gen.Dhamar Hosp.	31191	5	0	0	0	0	0	0	0	0	0	0	243	1	0	19648	11294	هيئة مستشفى ذمار العام
AL-Komaim Hosp.	0	-	-	-	-	-	-	-	-	-	-	-	-	-	-	-	-	مستشفى الكميم - الحذاء
Reproductive Health HC.	0	-	-	-	-	-	-	-	-	-	-	-	-	-	-	-	-	مركز الصحة الإنجابية
Asharq Hosp.	4605	0	0	0	0	0	0	0	0	0	0	0	0	0	432	2985	1188	مستشفى مدينة الشرق
Sep-26 Hosp.	0	-	-	-	-	-	-	-	-	-	-	-	-	-	-	-	-	مستشفى سبتمبر 26
Dhowran Hosp.	0	-	-	-	-	-	-	-	-	-	-	-	-	-	-	-	-	مستشفى ضوران
Adduq Hosp.	0	-	-	-	-	-	-	-	-	-	-	-	-	-	-	-	-	مستشفى الدق
Shohadaa Al-Wahda Hosp.	0	-	-	-	-	-	-	-	-	-	-	-	-	-	-	-	-	مستشفى شهداء الوحدة
Addan Hosp.	0	-	-	-	-	-	-	-	-	-	-	-	-	-	-	-	-	مستشفى الدن
Al-Ahad Hosp.	0	-	-	-	-	-	-	-	-	-	-	-	-	-	-	-	-	مستشفى الأحد
AL-Komaim HC.	0	-	-	-	-	-	-	-	-	-	-	-	-	-	-	-	-	مركز الكميم
AL-Paradon Hosp.	0	-	-	-	-	-	-	-	-	-	-	-	-	-	-	-	-	مستشفى البردون
Al-A'abciah HC.	0	-	-	-	-	-	-	-	-	-	-	-	-	-	-	-	-	مركز العابسية
Educ-Al-Wahdah Hosp.	0	-	-	-	-	-	-	-	-	-	-	-	-	-	-	-	-	مستشفى الوحدة التعليمي الجامعي
Red Crescent Center	0	-	-	-	-	-	-	-	-	-	-	-	-	-	-	-	-	مركز الهلال الاحمر
Total	35796	5	0	0	0	0	0	0	0	0	0	0	243	1	432	22633	12482	الإجمالي

Facility Name	إجمالي Total	أخرى Other	Diagnostic Tests فحوصات تشخيصية							X-Ray								اسم المرفق
										بصبغة					بدون صبغة			
			منظار Endoscopy	رنين MRI	أشعة مقطعية C.T Scan	تخطيط دماغ EEG	تخطيط القلب ECG	قلب ECHO	باطنية Ultrasound	قسطرة تشخيصية Dygnostic Carthetrization	أوردة وشرابيين Vascular	رحم قنوات Hystrosulpnog raphy	مسالك بولية Urinary System	الجهاز الهضمي Digestive sys	بطن Abdomen	-Bone x عظام ray	الصدر Chest	
Sep-26 Hosp.	6616	-	-	-	447	-	739	-	2582	-	-	-	43	-	13	1669	1123	مستشفى سبتمبر متنة
Mohmmmed ADdurrah Hosp.	4565	-	-	-	-	-	455	-	1829	-	-	-	87	-	-	1179	1015	مستشفى الشهيد الذرة
Dholaa Hamdan Hosp.	9737	-	-	-	-	-	546	-	3585	-	-	-	1520	-	-	2063	2023	مستشفى ضلع همدان
Ciyan Hosp.	0	-	-	-	-	-	-	-	-	-	-	-	-	-	-	-	-	مستشفى سيان
Aumarah Hosp.	0	-	-	-	-	-	-	-	-	-	-	-	-	-	-	-	-	مستشفى عومرة
Waqsh Hosp.	0	-	-	-	-	-	-	-	-	-	-	-	-	-	-	-	-	مستشفى وقش
Al-Aar Hosp.	0	-	-	-	-	-	-	-	-	-	-	-	-	-	-	-	-	مستشفى العر
Manakha Hosp.	18931	-	-	528	3282	-	3907	-	7717	-	-	-	588	-	-	1744	1165	مستشفى مناخة
Al-Manar Hosp.	566	-	-	-	-	-	209	-	-	-	-	-	27	-	-	51	279	مستشفى المنار
Total	40415	0	0	528	3729	0	5856	0	15713	0	0	0	2265	0	13	6706	5605	الاجمالي



Facility Name	إجمالي Total	أخرى Other	Diagnostic Tests فحوصات تشخيصية							X-Ray								اسم المرفق
										بصبغة					بدون صبغة			
			منظار Endoscopy	رنين MRI مقناطيسي	أشعة C.T Scan مقطعية	تخطيط دماغ EEG	تخطيط القلب ECG	قلب ECHO	باطنية Ultrasound	قسطرة تشخيصية Dygnostic Carthetrization	أوردة وشرابيين Vascular	رحم قنوات Hystrosulpnog raphy	مسالك بولية Urinary System	الجهاز الهضمي Digestive sys	بطن Abdomen	عظام x -Bone ray	الصدر Chest	
Al-Jamhori Hosp.	24072	472	0	0	0	0	2521	0	5103	0	0	0	92	0	1749	8491	5644	المستشفى الجمهوري بالمحافظة
Shibam Hosp.	5121	496	0	0	0	0	172	0	1326	0	0	0	0	0	171	1898	1058	مستشفى مديرية شبام
Al-khabt Hosp.	1017	39	0	0	0	0	0	0	0	0	0	0	0	0	6	742	230	مستشفى مديرية الخبت
Hofash Hosp.	425	25	0	0	0	0	0	0	0	0	0	0	0	0	22	281	97	مستشفى مديرية حفاش
Bni Sa'ad Hosp.	57	0	0	0	0	0	0	0	57	0	0	0	0	0	0	0	0	مستشفى مديرية بني سعد
Total	30692	1032	0	0	0	0	2693	0	6486	0	0	0	92	0	1948	11412	7029	الإجمالي

## Amran

اسم المرفق	X-Ray		فحوصات تشخيصية Diagnostic Tests								أخرى Other	إجمالي Total	Facility Name						
			بصبغة						بدون صبغة										
			بطن الصدر Chest	عظام x ray -Bone	بطن Abdomen	الجهاز الهضمي Digestive sys	مسلك بولية Urinary System	رحم قنوات Hystrosulpnog raphy	أوردة وشرابيين Vascular	قسطرة تشخيصية Dygnostic Cartherization				باطنية Ultrasound	ECHO قلب	تخطيط القلب ECG	تخطيط دماغ EEG	أشعة مقطعية C.T Scan	رنين مغناطيسي MRI
مستشفى عمران	591	1271	198	0	0	0	0	0	0	1373	0	3649	0	0	0	0	0	7082	The-Gen.Amran Hosp.
مستشفى السلام بخمر	1708	3656	1431	0	852	0	0	0	0	5283	0	674	0	0	0	0	0	13604	Asslam Hosp.
الاجمالي	2299	4927	1629	0	852	0	0	0	0	6656	0	4323	0	0	0	0	0	20686	Total

## Raimah

Facility Name	إجمالي Total	أخرى Other	فحوصات تشخيصية Diagnostic Tests							X-Ray								اسم المرفق
										بصبغة				بدون صبغة				
			منظير Endoscopy	رنين مغناطيسي MRI	أشعة مقطعية C.T Scan	تخطيط دماغ EEG	تخطيط القلب ECG	قلب ECHO	باطنية Ultrasound	قسطرة تشخيصية Dygnostic Carthetrization	أوردة وشرابيين Vascular	رحم قنوات Hystrosulpnog raphy	مسالك بولية Urinary System	الجهاز الهضمي Digestive sys	بطن Abdomen	عظام x ray	الصدر Chest	
Al-Tholaiah Hosp.	1849	0	0	0	0	0	0	0	0	0	0	0	874	80	101	584	210	مستشفى الثلاثاء
Al-MasJedain Hosp.	0	0	0	0	0	0	0	0	0	0	0	0	0	0	0	0	0	مستشفى المسجدين
Al-Methaq Hosp.	0	0	0	0	0	-	0	0	0	0	0	0	0	0	0	0	0	مستشفى الميثاق
Total	1849	0	0	0	0	0	0	0	0	0	0	0	874	80	101	584	210	الإجمالي

#### رابعاً : الامراض بحسب التصنيف الدولي

تدرك الإدارة العامة للمعلومات والبحوث أهميه إدخال بيانات الأمراض بحسب التصنيف الدولي للأمراض وذلك حتى تسهل عملية إدخال وتحليل بيانات الأمراض على العاملين في المجال الصحي وعلى الجهات ذات العلاقة حيث يمكن أن تستعمل للأغراض المتعددة والتي تؤدي في النهاية إلى التطوير والتخطيط السليم في المجال الصحي.

. وسوف نستعرض جداول الأمراض الواردة إلينا من المحافظات وقد تم تجميع البيانات من المستشفيات والوحدات ليتم عرضها بصورة جدول واحد لكل محافظة.

ملاحظه هذه الجداول لم تشمل بيانات أمراض الترصد الوبائي والصحة الانجابيه وبعض البرامج الأخرى وسوف يتم استعراض بيانات هذه الأمراض في الباب المخصص لهذه البرامج .

المستشفيات في القطاع الحكومي تنقسم إلى ثلاثة أقسام مستشفيات مرجعية مثل مستشفى الثورة العام بأمانة العاصمة و مستشفى السبعين ، ثم مستشفيات عامة ، ومستشفيات مديرية .

لا تدخل المستشفيات العسكرية ضمن إحصائيات وزارة الصحة العامة والسكان على الرغم من التواصل المستمر معها لموافاتها بالبيانات.

لا تقوم بعض المستشفيات بإعداد البيانات بحسب الجنس فقط إجمالي للرقود وكذا العيادات الخارجية وعند وبالتالي لا تعطي البيانات صورة واضحة عن توزيع الأمراض بحسب الفئات العمرية وتغفل هذه البيانات الصورة الحقيقية لنوعية الأمراض في المحافظات وناتج عن ذلك عدم القدرة على توجيه الموارد وأنواع التدخلات التي تحتاجها كل محافظة وكما هو معروف تختلف كل محافظة بحسب موقعها ومناخها.

التقرير السنوي بإجمالي المترددين على المرافق لصحية حسب نوع المرض والجنس والفئات العمرية للعام 2014م

Annual Report of Disease according total in Gov. and Type of Disease 2014

Al-Mahweet

المحويت

Diseases	Total العام الإجمالي العام	New Cases .No عدد الحالات الجديدة												الامراض	ICD
		اجمالي الحالات Total of new الجديدة cases		فاكثر 45		44—15		14—5		4—1		اقل من سنة			
		F اناث	M ذُكور	F اناث	M ذُكور	F اناث	M ذُكور	F اناث	M ذُكور	F اناث	M ذُكور	F اناث	M ذُكور		
Cholera	0	0	0	0	0	0	0	0	0	0	0	0	0	الكوليرا	A00
Typhoid and Paratyphoid	2877	1831	1046	390	323	1261	563	151	128	29	32	0	0	حمى التيفود والباراتيفود	A01
Shigellosis	2022	925	1097	104	133	420	433	200	265	149	208	52	58	داء الشيغيليات (الشيجيلية)دسنتاريا	A03
Other bacterial intestinal infections	617	273	344	34	69	109	117	73	91	27	34	30	33	عدوى أخرى جرثومية بكتيرية	A04
Bacterial Fodborne intoxication	1893	844	1049	125	203	307	387	209	278	155	140	48	41	التسمم الغذائي الجرثومي	A05
Amoebias	7258	3141	4117	468	713	1344	1891	715	866	496	552	118	95	داء الاميبيات زحار اميبي	A06
Viral intestinalin fection	302	137	165	15	22	31	40	31	39	38	46	22	18	عدوى معوية فيروسيه	A08
Diarrhea & gastroenteritis	15273	7100	8173	471	572	1362	1430	967	1219	2403	2817	1897	2135	الاسهالات	A09
Tuberculosis	109	49	60	13	19	18	14	2	3	4	12	12	12	الدرن (السل)	A15-A19
Respiratory tuberculosis conformed bacteriological	24	22	2	4	1	18	1	0	0	0	0	0	0	السل التنفسي المؤكد بالفحص	A15
Tuberculosis of other organs	3	1	2	1	1	0	1	0	0	0	0	0	0	تدرن بالأعضاء الأخرى للجسم	A18
Plague	0	0	0	0	0	0	0	0	0	0	0	0	0	الطاعون	A20
Brucellosis	10	7	3	0	1	6	1	1	1	0	0	0	0	داء البروسيلات يدخل فيه الحمى المالطية والمتموجة	A23
Leprosy	0	0	0	0	0	0	0	0	0	0	0	0	0	الجذام	A30
Tetanus neonatorum	0	0	0	0	0	0	0	0	0	0	0	0	0	كزاز حديثي الولادة	A33
Other tetanus	0	0	0	0	0	0	0	0	0	0	0	0	0	صور أخرى من لكزاز	A35
Diphtheria	3	0	3	0	0	0	0	0	2	0	0	0	1	الخنثاق -الدفتيريا	A36
whooping cough	38	14	24	3	6	3	2	2	6	2	7	4	3	الشاهوق السعال الديكي	A37
Acute poliomyelitis	1	0	1	0	0	0	0	0	0	0	1	0	0	إشتيابة شلل الرخوى الحاد	A80
Rabies	25	7	18	2	3	2	4	3	11	0	0	0	0	داء الكلب-السعار	A82
Viral meningites	17	7	10	0	0	0	0	0	0	6	10	1	0	التهاب السحايا الجرثومي (الفيروسي)	A87
Dengue fever	8	2	6	0	0	1	6	1	0	0	0	0	0	حمى الضنك	A91
Varicella(chickenpox	344	154	190	3	7	43	50	70	76	29	50	9	7	الجذري الكاذب -الحماق	B01
measles	75	39	36	0	0	2	4	19	10	14	15	4	7	إشتيابة حصبه	B05
Rubella	13	4	9	0	1	0	0	3	4	1	3	0	1	الحصبه الالمانى	B06
Acute Hepatitis A	91	32	59	0	0	0	1	18	33	14	25	0	0	التهاب الكبد الالفي الحاد	B15



Diseases	Total الاجمالي العام	New Cases .No عدد الحالات الجديدة												الامراض	ICD
		اجمالي الحالات Total of new الجديدة cases		فاكثر 45		44—15		14—5		4—1		اقل من سنة			
		F اناث	M ذكور	F اناث	M ذكور	F اناث	M ذكور	F اناث	M ذكور	F اناث	M ذكور	F اناث	M ذكور		
Acute hepatitis B	13	4	9	1	0	0	4	2	3	1	2	0	0	لتهاب الكبد البائي	B16
Other acute viral hepatitis	0	0	0	0	0	0	0	0	0	0	0	0	0	انواع اخرى من التهاب الكبد الفيروسي	B17
Virus HIV Diseases	5	0	5	0	0	0	5	0	0	0	0	0	0	الامراض المنتمية عن فيروس الايدز(فيروس العوز المناعي البشري)	B20-B24
Mumps	622	255	367	5	7	37	54	119	195	88	107	6	4	التكاف	B26
Mycoses	1997	972	1025	90	131	320	305	227	286	231	212	104	91	الامراض الفطرية	B35-B49
Malaria	9291	4328	4963	563	720	1918	2036	894	1118	683	777	270	312	المالريا	B50-B54
Plasmodium falsiparum Malaria	344	170	174	26	32	48	62	54	44	28	18	14	18	المتصورة المنجلية	B50
Plasmodium vivax Malaria	8	5	3	1	2	4	0	0	1	0	0	0	0	المتصورة النشيطة	B51
Plasmodium Malaria Malaria	0	0	0	0	0	0	0	0	0	0	0	0	0	المتصورة الويانية	B52
Leishmaniasis	80	40	40	5	0	12	14	17	13	6	13	0	0	داء الليشمانيات يدخل فيه الكلازار-الداء الاسود	B55
Schistosomiasis Bilharziasis	774	198	576	14	53	107	345	64	174	13	4	0	0	داء البلهارسيا	B65
Drancunculiasis(Guinea worm infection)	0	0	0	0	0	0	0	0	0	0	0	0	0	دودة غينيا	B72
Filariasis(elephantiasis)	0	0	0	0	0	0	0	0	0	0	0	0	0	داء الخيوطيات الفلاريا (داء الفيل)	B74
Unspecified intestinal parasitism	4609	1911	2698	230	342	775	1161	577	845	298	336	31	14	أمراض الأمعاء الطفيلية (التطفل المعوي) بدون تحديد	B82
Neoplasms	23	10	13	4	3	4	7	1	3	1	0	0	0	الاورام	C00-D48
Malignant neoplasms	2	2	0	1	0	1	0	0	0	0	0	0	0	الاورام الخبيثة	C00-C79
Malignant neoplasms of lip,oral cavity and pharynx	0	0	0	0	0	0	0	0	0	0	0	0	0	الاورام الخبيثة بالشفة والتجويف الفمي والبلعوم	C00-C14
Malignant neoplasms of Digestive organs	0	0	0	0	0	0	0	0	0	0	0	0	0	الاورام الخبيثة باعضاء الجهاز الهضمي	C15-C26
Malignant neoplasms of Respiratory organs	0	0	0	0	0	0	0	0	0	0	0	0	0	الاورام الخبيثة باعضاء الجهاز التنفسي	C30-C39
Malignant neoplasms Bone of Articular Cartilage	0	0	0	0	0	0	0	0	0	0	0	0	0	الاورام الخبيثة بالعظام والغضاريف المفصالية	C40-C41
Melanoma and Other Malignant neoplasms of Skin	0	0	0	0	0	0	0	0	0	0	0	0	0	الملائوم والاورام الخبيثة الاخرى بالجلد	C43-C44
Malignant neoplasms of Breast	3	3	0	0	0	3	0	0	0	0	0	0	0	الاورام الخبيثة بالثدي	C50
Malignant neoplasms of Female Genital organs	0	0	0	0	0	0	0	0	0	0	0	0	0	الاورام الخبيثة بالاعضاء التناسلية للانثى	C51-C58
Malignant neoplasms of Male Genital organs	0	0	0	0	0	0	0	0	0	0	0	0	0	الاورام الخبيثة بالاعضاء التناسلية للذكر	C60-C63
Malignant neoplasms of Urinary tract	0	0	0	0	0	0	0	0	0	0	0	0	0	الاورام الخبيثة بالجهاز البولي	C64-C68
Malignant neoplasms of Eye,Braine and oter parts of central Nervous system	0	0	0	0	0	0	0	0	0	0	0	0	0	الاورام الخبيثة بالعين والدماغ واجزاء اخرى من الجهاز العصبي	C69-C72

Diseases	Total الاجمالي العام	New Cases .No عدد الحالات الجديدة												الامراض	ICD
		اجمالي الحالات Total of new الجديدة cases		فاكثر 45		44—15		14—5		4—1		اقل من سنة			
		F اناث	M ذكور	F اناث	M ذكور	F اناث	M ذكور	F اناث	M ذكور	F اناث	M ذكور	F اناث	M ذكور		
Malignant neoplasms of Thyroid and other Endocrine	0	0	0	0	0	0	0	0	0	0	0	0	0	الاورام الخبيثة بالغدة الدرقية او الغدد الصماء	C73-C75
Malignant neoplasms of Lymphoid	0	0	0	0	0	0	0	0	0	0	0	0	0	الاورام الخبيثة بالانسجة اللمفية	C81-C96
Benign neoplasms	12	5	7	0	1	3	2	0	0	1	3	1	1	الاورام الحميدة	D10-D36
Nutritional.anaemias	2413	1447	966	195	146	747	248	201	215	193	226	111	131	فقر الدم التغذوي	D50-D53
Thalassaemia	0	0	0	0	0	0	0	0	0	0	0	0	0	التلاسيميا- انيميا البحر المتوسط	D56
Sickle-cell disorders	5	4	1	0	0	1	0	2	1	1	0	0	0	فقر الدم المنجلي	D57
Other anemia	214	92	122	9	20	30	40	19	29	23	22	11	11	انواع اخرى من فقر الدم	D64
Diseases of spleen	12	3	9	1	2	1	2	1	3	0	1	0	1	امراض الطحال	D73
Diabetes mellitus	919	357	562	199	335	139	203	7	12	5	5	7	7	داء السكري	E10-E14
Malnutrition	2786	1458	1328	36	41	229	63	93	111	679	640	421	473	سوء التغذية	E40-E46
Viamin D deficiency	81	37	44	0	0	0	0	0	0	23	31	14	13	الكساح	E55
Mental and behavioural disorders	187	91	96	26	34	60	57	4	3	1	0	0	2	الاضطرابات العقلية والسلوكية	F00-F99
Diseases of the nervous system	163	78	85	18	29	54	49	4	7	2	0	0	0	امراض الجهاز العصبي	G00-G99
Bacterial meningites	0	0	0	0	0	0	0	0	0	0	0	0	0	التهاب السحايا الجرثومي (البكتيري)	G01
Meningitis unspecified causes	0	0	0	0	0	0	0	0	0	0	0	0	0	التهاب السحايا لاسباب غير محددة	G03
Diseases of the eye & adnexae	3353	1513	1840	320	391	565	677	257	389	273	258	98	125	امراض العين وملحقاتها	H00-H59
Glaucoma	0	0	0	0	0	0	0	0	0	0	0	0	0	المياة الزرقاء	H40-H42
Disorders of the ear and mastoid process	3049	550	2499	41	42	145	2011	156	187	128	182	80	77	الاضطرابات بالاذن والنتوء الخشائي	H60-H95
Diseases of external ear	206	83	123	10	16	23	28	13	31	28	34	9	14	ضطرابات الاذن (الخارجية)	H60-H62
Diseases of the middle ear & mastoid	985	457	528	29	38	97	98	111	148	144	169	76	75	اضطرابات بالاذن الوسطى	H65-H75
Diseases of the circulatory system	257	121	136	49	69	50	39	8	15	6	10	8	3	امراض الجهاز الدوري القلبي	I00-I99
fever Acute rheumatic	1672	1022	650	285	223	573	261	149	149	14	17	1	0	الحمى الروماتيزمية الحادة	I 01
Chronic rheumatic heart diseases	494	313	181	79	58	165	67	62	53	5	2	2	1	امراض القلب الروماتيزية المزمنة	I 05
Hypertensive diseases	3033	1579	1454	931	928	609	497	38	28	1	1	0	0	امراض ارتفاع ضغط الدم	I 10
Heart diseases Hypertensive	39	7	32	6	17	1	15	0	0	0	0	0	0	امراض القلب نتيجة ارتفاع ضغط الدم	I 11
Ischemic Heart diseases	47	18	29	10	20	5	5	3	4	0	0	0	0	الامراض القلب الاقفارية(الاسكيمية)	I 20-I 25

Diseases	Total الاجمالي العام	New Cases .No عدد الحالات الجديدة												الامراض	ICD
		اجمالي الحالات Total of new الجديدة cases		فاكثر 45		44—15		14—5		4—1		اقل من سنة			
		F اناث	M ذكور	F اناث	M ذكور	F اناث	M ذكور	F اناث	M ذكور	F اناث	M ذكور	F اناث	M ذكور		
Other forms of Heart Diseases	21	8	13	3	8	5	4	0	1	0	0	0	0	أشكال أخرى لأمراض القلب	I 30- I 52
hemorrhoids	445	165	280	29	118	108	139	14	14	8	7	6	2	البواسير	I 84
Diseases of The respiratory system	17343	8054	9289	921	1166	2595	2757	1707	2121	1710	2019	1121	1226	امراض الجهاز التنفسي	J00-J99
Acute nasopharyngitis	2866	1368	1498	171	176	479	520	396	439	239	292	83	71	التهاب البلعوم الحاد	J02
Acute tonsillitis	10239	4581	5658	334	363	1630	1958	1526	1933	955	1209	136	195	التهاب اللوزتين الحاد	J03
Influenza	9101	4046	5055	499	751	1414	1939	834	995	806	883	493	487	النزله الوافدة (الانفلنزا)	j10
Viral pneumonia	156	70	86	8	20	28	29	28	8	5	27	1	2	التهاب رئوي فيروسي	J12
pneumonia	8354	3873	4481	325	321	758	835	576	703	1260	1446	954	1176	التهاب الرئوي	J13
Acute bronchitis	1267	592	675	78	91	180	185	125	158	135	142	74	99	التهاب القصبات الحاد	J21
Chronic rhinitis nasopharyngitis	529	233	296	35	35	102	143	68	73	21	32	7	13	التهاب مزمن بالانف او البلعوم	J31
Other Disorders of nose & nasal sinuses	262	146	116	22	21	63	50	43	33	17	9	1	3	الاضطرابات الاخرى بالانف والجيوب الانفيه	J34
Asthma	705	324	381	66	114	189	182	46	50	16	29	7	6	الربو الاستمأ	J 45
Diseases of the Digestive system	4149	2031	2118	456	525	1035	1037	319	326	121	114	100	116	امراض الجهاز الهضمي	K00-K93
Diseases of oral cavity	802	386	416	51	81	165	182	112	103	48	36	10	14	امراض الفم والغدد اللعابيه والفكين	k01-k14
Dental caries	8470	5137	3333	598	466	3351	1915	1051	857	137	93	0	2	تسوس اسنان	k 02
Other diseases of hard tissues of teeth	4986	2725	2261	252	282	1671	1455	719	439	52	60	31	25	أمراض الاسنان الاخرى	K03
Gastric ulcer	4718	2492	2226	824	803	1573	1344	94	77	1	2	0	0	قرحه بالمعدة	K 25
Duodenal ulcer	211	129	82	38	30	84	47	7	3	0	1	0	1	قرحه بالاثني عشر	K 26
Gastritis & duodenitis	1131	654	477	213	186	378	247	60	44	3	0	0	0	التهاب بالمعدة والاثني عشر	K 29
Acute appendicitis	102	42	60	2	13	24	27	13	17	3	3	0	0	التهاب الزائدة الحاد	K35
Non infective enteritis and colitis	164	96	68	33	19	51	40	11	9	1	0	0	0	التهاب الغير معدى بالامعاء والقولون	K50-k52
Other diseases of intestines	157	65	92	12	40	23	24	17	19	13	9	0	0	أمراض أخرى بالأمعاء	K-55-k63
Diseases of Liver	237	105	132	37	44	47	61	10	14	10	10	1	3	امراض الكبد	K70-K77
Disorders of gallbladder	67	29	38	11	17	18	14	0	7	0	0	0	0	اضطرابات المرارة والبنكرياس	K80-K87
Diseases of the skine and subcutaneo tissues	2714	1344	1370	215	240	626	586	254	287	162	183	87	74	امراض الجلد والنسيج	L00-L99
Cellulitis	204	87	117	7	11	27	39	20	29	28	30	5	8	التهاب النسيج الخلوي	L 03

Diseases	Total الاجمالي العام	New Cases .No عدد الحالات الجديدة												الامراض	ICD
		اجمالي الحالات Total of new الجديدة cases		فاكثر 45		44—15		14—5		4—1		اقل من سنة			
		F اناث	M ذُكور	F اناث	M ذُكور	F اناث	M ذُكور	F اناث	M ذُكور	F اناث	M ذُكور	F اناث	M ذُكور		
Urticaria and Erythema	2765	1218	1547	-	351	650	629	298	324	179	157	91	86	الحساسية	L50
Arthropathies	4071	1682	2389	-	944	1523	1221	147	210	12	14	0	0	اعتلالات المفاصل	M00-M23
Other dorsopathies	3492	1460	2032	-	870	1381	1097	79	64	0	1	0	0	آلام الظهر مع اعتلالات أخرى	M50-M54
Diseases of genitourinary system	7200	3935	3265	-	875	3606	2115	276	237	46	29	7	9	امراض الجهاز التناسلي البولي	N00-N99
failure Renal	124	37	87	-	17	37	68	0	2	0	0	0	0	الفشل الكلوي الحاد والمزمن	N17-N19
Urolithiasis	1485	547	938	-	233	477	600	66	92	4	12	0	1	التحصي البولي	N20-N23
Diseases of male genital organs	325	0	325	-	76	0	235	0	14	0	0	0	0	امراض الاعضاء التناسلية للذكر	N40- N50
inflammatory Diseases of Female pelvic organs	600	600	0	-	0	571	0	28	0	1	0	0	0	الامراض الالتهابية باعضاء الحوض بالانثى	N70-N77
pregnancy,chilbirth&the peurperium	11625	11625	0	-	0	11615	0	10	0	0	0	0	0	الحمل والولادة والنفاس	O00-O99
Ectopic pregnancy	28	28	0	-	0	28	0	0	0	0	0	0	0	حمل خارج الرحم	O00
Spantaneous abortion	234	234	0	-	0	234	0	0	0	0	0	0	0	إجهاض عفوي	O03
Eclampsia	44	44	0	-	0	44	0	0	0	0	0	0	0	الارتعاج (تسمم الحمل) الاكلاميسيا	O15
Hemorrhage in early pregnancy	346	345	1	-	0	342	1	3	0	0	0	0	0	نزيف أثناء الحمل المبكر	O20-O29
Long labour	144	144	0	-	0	142	0	2	0	0	0	0	0	ولادة مطوله	O 63
Postpartom Hemorrhage	390	390	0	-	0	384	0	6	0	0	0	0	0	نزيف عقب الولادة	O72
Complications predominantly related to the puerperium	83	83	0	-	0	83	0	0	0	0	0	0	0	مضاعفات ذات علاقه بالنفاس	O85-O92
puerperium Hemorrhage	52	52	0	-	0	52	0	0	0	0	0	0	0	إنتان نفاسي - حمى النفاس	O85
Congenital malformation	0	0	0	-	0	0	0	0	0	0	0	0	0	التشوهات والعاهات الصبغوية	Q00-Q99
Congenital malformation of the nervous system	0	0	0	-	0	0	0	0	0	0	0	0	0	التشوهات الخلقية في الجهاز العصبي	Q00-Q07
Anencephaly	0	0	0	-	0	0	0	0	0	0	0	0	0	إنعدام الدماغ	Q00
Microcephaly	0	0	0	-	0	0	0	0	0	0	0	0	0	صغر الرأس	Q02
Congenital Hydrocephalus	0	0	0	-	0	0	0	0	0	0	0	0	0	استسقاء الرأس	Q03
Spina bifida	0	0	0	-	0	0	0	0	0	0	0	0	0	شوكة الفقرة المشوكة	Q05
Congenital malformation of eye,ear,face,neck	0	0	0	-	0	0	0	0	0	0	0	0	0	التشوهات الخلقية بالعين والاذن والوجة والرقبة	Q10-Q18
Congenital malformation of circulatory system	0	0	0	-	0	0	0	0	0	0	0	0	0	التشوهات الخلقية بالجهاز الدوراني	Q20-Q28
Clift Lip and clift Palate	0	0	0	-	0	0	0	0	0	0	0	0	0	التشوهات بالشق الخلفي بالشفة او بالحنك	Q35-Q37

Diseases	Total الاجمالي العام	New Cases .No عدد الحالات الجديدة												الامراض	ICD
		اجمالي الحالات Total of new الجديدة cases		فاكثر 45		44—15		14—5		4—1		اقل من سنة			
		F اناث	M ذكور	F اناث	M ذكور	F اناث	M ذكور	F اناث	M ذكور	F اناث	M ذكور	F اناث	M ذكور		
Congenital malformation of Digestive system	0	0	0	0	0	0	0	0	0	0	0	0	0	التشوهات الخلقية في الجهاز الهضمي	Q38-Q45
Congenital malformation ofGenital Organs	0	0	0	0	0	0	0	0	0	0	0	0	0	التشوهات الخلقية بالاعضاء التناسلية	Q50-Q56
Congenital malformation of Urinary system	0	0	0	0	0	0	0	0	0	0	0	0	0	التشوهات الخلقية بالجهاز البولي	Q60-Q64
Congenital malformation of Musculoskeletal system	0	0	0	0	0	0	0	0	0	0	0	0	0	التشوهات بالجهاز العضلي الحركي	Q65-Q79
Microcephaly	0	0	0	0	0	0	0	0	0	0	0	0	0	ضخامة الرأس	Q75
Injury and trauma	0	0	0	0	0	0	0	0	0	0	0	0	0	اصابات و كسور	S00-T18
Burns & corrosions	3556	291	3265	45	60	97	2919	104	217	42	65	3	4	الحروق وجروح	T32
Other external causes of accidental injury	5523	2065	3458	282	477	826	1423	569	1047	292	404	96	107	الاسباب الخارجية الاخرى للاصابات بالحوادث	T90-T98
Transport accidents	96	28	68	1	26	9	24	18	14	0	4	0	0	حوادث النقل	V01-V99
Falls	180	9	171	2	8	4	112	3	51	0	0	0	0	السقوط	W00 -W19
Accidental drowning submersion	319	115	204	25	41	35	59	26	74	27	25	2	5	الغرق والغمر بالماء	W65-W74
Assault	9	5	4	0	1	5	3	0	0	0	0	0	0	الاعتداء	Y09-Y85
Total	190792	95441	95351	10412	15694	50422	39565	15233	18204	12597	14369	6777	7519	الإجمالي الكلي	











Diseases	Total الاجمالي العام Total cases	New Cases .No عدد الحالات الجديدة												الامراض	ICD
		اجمالي الحالات Total of new cases		فاكثر 45		44—15		14—5		4—1		اقل من سنة			
		F اناث	M ذكور	F اناث	M ذكور	F اناث	M ذكور	F اناث	M ذكور	F اناث	M ذكور	F اناث	M ذكور		
Cholera	0	0	0	0	0	0	0	0	0	0	0	0	0	الكوليرا	A00
Typhoid and Paratyphoid	20409	11919	8490	2906	2628	7549	4681	1179	958	252	192	33	31	التيفود والباراتيقيديه	A01
Shigellosis	8159	3937	4222	603	694	1077	1253	980	1035	875	893	402	347	داء الشيغيليات (الشنجبيه)دسنتاريا	A03
Diarrhea &gastroenteritis	36809	17679	19130	1731	1929	3207	3447	3564	3893	5170	5676	4007	4185	الاسهالات	A09
Tuberculosis	1483	715	768	274	348	320	330	87	73	31	13	3	4	الدرن (السل)	A15-A19
Brucellosis	803	542	261	132	91	385	147	23	23	2	0	0	0	داء البروسيلات	A23
Leprosy	4	3	1	0	0	3	0	0	1	0	0	0	0	الجذام	A30
Tetanus neonatorum	1	0	1	0	0	0	0	0	0	0	0	0	1	كزاز حديثي الولادة	A33
Other tetanus	0	0	0	0	0	0	0	0	0	0	0	0	0	صور اخرى من الكزاز	A35
Diphtheria	168	70	98	4	0	32	18	22	23	8	15	4	42	الخناق -الدفتيريا	A36
whooping cough	119	50	69	4	6	7	11	18	23	18	24	3	5	الشاهوق السعال الديكي	A37
Acute poliomyelitis	44	34	10	10	3	23	4	0	1	1	0	0	2	شلل الاطفال الحاد	A80
Rabies	93	28	65	2	9	14	37	11	16	1	3	0	0	داء الكلب	A82
Dengue fever	41	18	23	2	4	14	16	2	3	0	0	0	0	حمى الضنك	A90
Varicella(chickenpox	217	85	132	3	5	24	45	36	58	17	20	5	4	الجذري الكاذب -الحماق	B01
measles	463	220	243	30	15	63	70	74	90	36	45	17	23	الحصبة	B05
Rubella	101	62	39	6	2	14	6	24	15	13	11	5	5	الحصبة الألمانية	B06
Acute Hepatitis A	179	84	95	10	17	23	24	25	29	22	22	4	3	التهاب الكبد الالفي الحاد	B15
Acute hepatitis B	372	146	226	34	86	71	94	26	36	11	10	4	0	التهاب الكبد البائي	B16
Mumps	681	322	359	35	32	55	63	114	140	108	116	10	8	النكاف	B26
Malaria	24948	12126	12822	1750	1995	4047	3920	2933	3365	2196	2319	1200	1223	الملاريا	B50-52
Leishmaniasis	177	82	95	5	13	24	15	27	42	15	16	11	9	داء الليشماتيات	B55
Schistosomiasis Bilharziasis	2890	1059	1831	118	241	382	776	401	674	122	110	36	30	داء البلهارسيا	B65
Unspecified intestinal parasitism	27077	12771	14306	2067	2500	3972	4844	3594	3833	2470	2464	668	665	أمراض الامعاء الطفيلية (التطفل المعوي) بدون تحديد	B82
Nutritional.anaemias	12557	7301	5256	1018	848	2951	1245	1297	1103	1228	1277	807	783	فقر الدم	D50-D53

Diseases	الإجمالي العام Total	New Cases .No عدد الحالات الجديدة												الامراض	ICD
		اجمالي الحالات Total of new الجديدة cases		فاكثر 45		44—15		14—5		4—1		اقل من سنة			
		F اناث	M ذكور	F اناث	M ذكور	F اناث	M ذكور	F اناث	M ذكور	F اناث	M ذكور	F اناث	M ذكور		
Diabetes mellitus	4718	2203	2515	1090	1363	910	981	167	151	34	19	2	1	داء السكري	E10
Malnutrition	15332	7835	7497	164	160	540	186	399	510	3743	3657	2989	2984	سوء التغذية	E40
Mental and behavioural disorders	0	0	0	0	0	0	0	0	0	0	0	0	0	الاضطرابات العقلية والسلوكية	F00-09
Diseases of the nervous system	2118	1012	1106	308	422	583	567	108	101	10	15	3	1	امراض الجهاز العصبي	G00-G99
Meningitis unspecified causes	53	35	18	16	4	17	13	0	1	2	0	0	0	التهاب السحايا لاسباب غير محددة	G03
Diseases of the adnexae & eye	12065	5931	6134	1378	1481	1642	1666	1314	1438	1033	1047	564	502	امراض العين وملحقات	H00-H59
	8890	4379	4511	656	826	1217	1188	1185	1224	929	893	392	380	أمراض إذن وأنف وحجرة	H00-H59, J34
Diseases of circulatory system	0	0	0	0	0	0	0	0	0	0	0	0	0	امراض الجهاز الدوري الدوري	I00-I99
Acute rheumatic fever	2921	1528	1393	318	411	797	623	359	316	54	43	0	0	الحمى الروماتيزمية الحادة	I01
Chronic rheumatic heart diseases	2360	1095	1265	515	635	524	577	38	35	15	12	3	6	امراض القلب الروماتيزيه المزمنه	I05
Diseases of respiratory system	63248	30521	32727	4076	4457	7675	7856	6844	7560	7227	7758	4699	5096	امراض الجهاز التنفسي	J00-J99
Diseases of theDigestive system	24134	12449	11685	3345	3542	5759	5128	2016	1729	858	786	471	500	امراض الجهاز الهضمي	K00-K93
Dental caries	8092	4274	3818	919	1056	1677	1390	1246	1062	432	310	0	0	تسوس اسنان	k02
Diseases of the skine & subcutaneous tissue	13205	6531	6674	1265	1365	1980	2291	1583	1494	1107	1026	596	498	امراض الجلد والنسيج الخلوي	L00-L99
Arthropathies	23152	12340	10812	5216	5035	5685	4646	1253	1019	156	103	30	9	اعتلالات المفاصل	M00-M25
Diseases of genitourinary system	24839	13569	11270	3364	3580	7350	5350	2110	1787	620	444	125	109	امراض الجهاز التناسلي البولي	N00-N99
	408	408	0	5	0	403	0	0	0	0	0	0	0	ولادة متعصرة	O60-O75
Injury and trauma	2438	950	1488	168	329	417	697	281	376	80	85	4	1	اصابات و كسور	S00-T18
Burns & corrosions	27262	11078	16184	1475	2526	3481	5713	3253	4802	2067	2293	802	850	الحروق وجروح	T20-T32
Others	0	0	0	-	-	-	-	-	-	-	-	-	-	أخرى تذكر...	3
Total	373030	185391	187639	35022	38658	64914	59918	36593	39039	30963	31717	17899	18307	الإجمالي الكلي	

Diseases	Total الاجمالي العام Total	New Cases .No عدد الحالات الجديدة												الامراض	ICD
		اجمالي الحالات Total of new الجديدة cases		فاكثر 45		44—15		14—5		4—1		اقل من سنة			
		F اناث	M ذكور	F اناث	M ذكور	F اناث	M ذكور	F اناث	M ذكور	F اناث	M ذكور	F اناث	M ذكور		
Cholera	0	0	0	0	0	0	0	0	0	0	0	0	0	الكوليرا	A00
Typhoid and Paratyphoid	9167	5880	3287	1572	1059	3848	1921	446	297	14	10	0	0	حمى التيفود والباراتيڤود	A01
Shigellosis	3096	1465	1631	178	190	507	541	282	311	463	545	35	44	داء الشيغيليات (الشيجيليه)دسنتاريا	A03
Other bacterial intestinal infections	148	73	75	6	8	26	27	20	15	11	12	10	13	عدوى اخرى جرثوميه بكتيرييه	A04
Bacterial Fodborne intoxication	403	212	191	37	33	73	89	45	52	55	16	2	1	التسمم الغذائي الجرثومي	A05
Amoebias	2651	1371	1280	251	178	440	409	361	410	319	283	0	0	داء الاميبيات زحار اميبي	A06
Viral intestinalin fection	286	151	135	12	1	10	15	41	22	39	48	49	49	عدوى معويه فيروسيه	A08
Diarrhea & gastroenteritis	30196	14074	16122	1006	1203	2733	2755	2088	2559	4180	4818	4067	4787	الاسهالات	A09
Tuberculosis	121	69	52	20	24	36	16	5	2	2	2	6	8	السل التنفسي المؤكد بالفحص	A15
Plague	0	0	0	0	0	0	0	0	0	0	0	0	0	الطاعون	A20
Brucellosis	672	473	199	108	69	351	123	12	6	2	1	0	0	حمى مالطية داء البروسيلات	A23
Leprosy	0	0	0	0	0	0	0	0	0	0	0	0	0	الجذام	A30
Tetanus neonatorum	0	0	0	0	0	0	0	0	0	0	0	0	0	كزاز حديثي الولادة	A33
Other tetanus	2	1	1	0	0	0	0	0	0	0	0	1	1	صور اخرى من لكزاز	A35
Diphtheria	0	0	0	0	0	0	0	0	0	0	0	0	0	الخنناق -الدفتيريا	A36
whooping cough	38	21	17	0	0	3	1	7	7	10	9	1	0	الشاهوق السعال الديكي	A37
Meningococcalinfeetion	0	0	0	0	0	0	0	0	0	0	0	0	0	العدوى بالمكورات السحائية	A39
Streptoccal Septicaemia	32	15	17	1	0	1	1	2	2	8	10	3	4	تسمم دموي	A40
Rabies	19	6	13	0	0	2	2	4	11	0	0	0	0	داء الكلب	A82
Encepha Litis	0	0	0	0	0	0	0	0	0	0	0	0	0	التهاب الدماغ	A83-A86
Viral meningites	4	3	1	1	0	0	0	0	1	1	0	1	0	التهاب السحايا الجرثومي (الفيروسي)	A87
Dengue fever	0	0	0	0	0	0	0	0	0	0	0	0	0	حمى الضنك	A91
Yellow Fever	5	2	3	0	0	0	0	1	2	1	1	0	0	الحمى الصفراء	A95
Varicella(chickenpox	613	284	329	9	16	111	125	93	124	59	51	12	13	الجدري الكاذب -الحماق	B1
measles	158	80	78	0	1	3	6	27	22	40	43	10	6	اشتباه الحصبه	B5
-	-	-	-	0	0	8	15	17	21	7	10	1	0	الحصبه الالاماني	B6

Diseases	الإجمالي العام Total	New Cases .No عدد الحالات الجديدة												الامراض	ICD
		اجمالي الحالات Total of new الجديدة cases		فاكثر 45		44—15		14—5		4—1		اقل من سنة			
		F اناث	M ذُكور	F اناث	M ذُكور	F اناث	M ذُكور	F اناث	M ذُكور	F اناث	M ذُكور	F اناث	M ذُكور		
Acute Hepatitis A	105	37	68	0	2	3	1	9	28	24	32	1	5	التهاب الكبد الالفي الحاد A	B15
Acute hepatitis B	49	23	26	5	6	8	5	3	4	6	10	1	1	لتهاب الكبد البائي B	B16
Other acute viral hepatitis	11	6	5	1	0	4	2	0	2	1	1	0	0	انواع اخرى من التهاب الكبد الفيروسي	B17
Mumps	859	348	511	7	32	76	124	141	234	105	114	19	7	التكاف	B26
Mycoses	1767	928	839	103	87	294	231	248	255	175	163	108	103	الأمراض الفطرية	B35-B49
Malaria	7246	3459	3787	491	678	1503	1401	670	794	547	642	248	272	الملاريا	B50-B54
Leishmaniasis	315	147	168	14	11	31	31	68	101	29	23	5	2	داء الليشمانيات	B55
Schistosomiasis Bilharziasis	955	470	485	23	49	175	234	234	183	35	14	3	5	داء البلهارسيا	B65
(Guinea worm infection)Drancunculiasis	0	0	0	0	0	0	0	0	0	0	0	0	0	دودة غينيا	B72
Unspecified intestinal parasitism	13456	6459	6997	650	939	2345	2634	2239	2360	1056	931	169	133	أمراض الأمعاء الطفيلية (التطفل المعوي) بدون تحديد	B82
Neoplasms	235	125	110	32	38	64	46	22	21	6	5	1	0	الأورام	C00-D48
Malignant neoplasms	5	2	3	1	2	1	1	0	0	0	0	0	0	الاورام الخبيثة	C00-C79
Benign neoplasms	142	124	18	10	3	108	9	4	4	2	2	0	0	الاورام الحميدة	D10-D36
Nutritional.anaemias	6222	4409	1813	539	256	2760	427	351	313	460	508	299	309	فقر الدم	D50-D53
Thalassaemia	44	34	10	0	0	23	1	8	7	3	2	0	0	لتلاسيميا- انيميا البحر المتوسط	D56
Sickle-cell disorders	238	102	136	0	0	6	5	35	51	57	72	4	8	فقر الدم المنجلي	D57
Other anemia	102	64	38	4	5	36	23	12	2	7	5	5	3	انواع اخرى من فقر الدم	D64
white boold corpascles disorders	8	2	6	0	0	1	1	0	0	1	5	0	0	الاضطرابات الأخرى في كريات الدم البيضاء	D72
Diseases of spleen	33	15	18	7	5	4	5	1	4	3	4	0	0	أمراض الطحال	D73
Thyroid Gland	33	29	4	4	2	25	2	0	0	0	0	0	0	الغدة الدرقية	E01-E07
Diabetes mellitus	4320	1988	2332	1055	1341	851	928	70	46	11	13	1	4	داء السكري	E10-E14
Malnutrition	5225	2667	2558	50	97	218	62	170	235	1346	1274	883	890	سوء التغذية	E40-E46
Viamin D deficiency	632	282	350	2	5	8	6	10	26	197	257	65	56	الكساح	E55
Mental and behavioural disorders	1096	305	791	49	97	221	666	32	22	2	5	1	1	الاضطرابات العقلية والسلوكية	F00-F98
Diseases of the nervous system	223	98	125	17	20	52	73	17	14	6	12	6	6	امراض الجهاز العصبي	G00-G99
Bacterial meningites	32	18	14	1	0	2	7	0	2	11	3	4	2	التهاب السحايا الجرثومي (البكتيري) I	G01

Diseases	Total الاجمالي العام	New Cases .No عدد الحالات الجديدة												الامراض	ICD
		اجمالي الحالات Total of new الجديدة cases		فاكثر 45		44—15		14—5		4—1		اقل من سنة			
		F اناث	M ذُكور	F اناث	M ذُكور	F اناث	M ذُكور	F اناث	M ذُكور	F اناث	M ذُكور	F اناث	M ذُكور		
Meningitis unspecified causes	1	0	1	0	1	0	0	0	0	0	0	0	0	التهاب السَّحايا لأسباب غير محددة	GO3
Epilepsy	542	257	285	51	61	146	177	54	40	6	7	0	0	الصرع	G40
Diseases of the eye & adnexae	3852	1808	2044	307	331	526	590	320	412	392	439	263	272	أمراض العين وملحقاتها	H00-H59
Glaucoma	20	5	15	2	11	3	4	0	0	0	0	0	0	المياة الزرقاء	H40-H42
Disorders of the ear and mastoid process	2802	1273	1529	120	116	292	357	302	410	375	446	184	200	أمراض الأذن والثآني الخشائي	H60-H95
Diseases of external ear	1274	707	567	105	70	172	132	186	166	210	168	34	31	اضطرابات الاذن (الخارجيه)	H60-H62
Diseases of the middle ear &mastoid	2347	1202	1145	59	57	233	175	357	355	378	376	175	182	اضطرابات بالاذن الوسطى	H65-H75
feve Acute rheumatic	505	326	179	56	28	198	74	64	75	8	2	0	0	الحمى الروماتيزميه الحاده f	I01
Chronic rheumatic heart diseases	812	546	266	125	106	382	142	37	18	2	0	0	0	امراض القلب الروماتيزيه المزمنه	I05
Hypertensive diseases	6640	3413	3227	2109	2354	1263	853	39	20	2	0	0	0	امراض ارتفاع ضغط الدم	I10
Heart diseases Hypertensive	83	43	40	34	36	9	4	0	0	0	0	0	0	امراض القلب نتيجة ارتفاع ضغط الدم	I11
Secondaey hypertension	92	43	49	24	39	19	9	0	0	0	1	0	0	ارتفاع ضغط الدم الثانوي	I15
Angina pectoris	81	25	56	20	30	5	26	0	0	0	0	0	0	ذبحة صدرية	I20
Ischemic Heart diseases	64	20	44	14	41	6	3	0	0	0	0	0	0	الامراض القلبيه الاقفاريه(الاسكيمييه)	I20-I25
Other forms of Heart Diseases	212	121	91	78	69	33	16	5	3	4	3	1	0	أشكال أخرى لأمراض القلب	I30-I52
Strok	1	0	1	0	1	0	0	0	0	0	0	0	0	سكتة دماغية	I64
hemorrhoids	1175	569	606	171	251	377	346	18	7	3	2	0	0	البواسير	I84
Varicose veus	94	12	82	3	38	9	44	0	0	0	0	0	0	دوالي الاوردة	I86
Hypotension	4153	2738	1415	695	521	1933	826	94	46	15	21	1	1	نقص (انخفاض)ضغط الدم	I95
Diseases of The respiratory system	23434	10842	12592	1226	1558	3681	3688	2136	2642	2185	2703	1614	2001	أمراض الجهاز التنفسي	J00-J99
Acute nasopharyngitis	2444	1073	1371	56	66	275	439	339	435	271	271	132	160	التهاب البلعوم الحاد	J02
Acute tonsillitis	7711	3608	4103	122	179	1111	1419	1420	1547	854	849	101	109	التهاب اللوزتين الحاد	J03
Influenza	7597	3193	4404	431	668	1291	2178	737	774	465	493	269	291	النزله الوافدة (الانفلنزا)	J10
Pneumonia	9124	4164	4960	326	377	798	803	709	821	1291	1704	1040	1255	الالتهاب الرئوي	J13
Acute bronchitis	3132	1450	1682	143	133	345	348	278	379	388	485	296	337	التهاب القصبات الحاد	J21
Chronic rhinitis nasopharyngitis	3685	1733	1952	152	191	742	767	488	648	300	297	51	49	التهاب الأنف والتهاب البلعوم المزمنين	J31

Diseases	Total الاجمالي العام	New Cases .No عدد الحالات الجديدة												الامراض	ICD
		اجمالي الحالات Total of new الجديدة cases		فاكثر 45		44—15		14—5		4—1		اقل من سنة			
		F اناث	M ذُكور	F اناث	M ذُكور	F اناث	M ذُكور	F اناث	M ذُكور	F اناث	M ذُكور	F اناث	M ذُكور		
Other Disorders of nose & nasal sinuses	134	61	73	11	28	41	40	7	4	2	1	0	0	الاضطرابات الاخرى بالأنف والجيوب الأنفية	J34
Asthma	1426	732	694	215	219	392	337	92	103	28	28	5	7	الربو الاستمنا	J45
Diseases of the Digestive system	17046	9553	7493	2219	2398	5749	3626	901	671	367	419	317	379	أمراض الجهاز الهضمي	K00-K93
Diseases of oral cavity	2455	1171	1284	174	241	544	532	259	264	148	188	46	59	امراض الفم والغدد اللعابية والفكين	K00-K14
Dental caries	7783	5099	2684	774	543	2926	966	1169	999	230	176	0	0	تسوس اسنان	K02
Other diseases of hard tissues of teeth	2534	1150	1384	252	376	620	812	224	171	53	25	1	0	أمراض الاسنان الاخرى	K03
Gastric ulcer	861	528	333	141	98	368	219	19	16	0	0	0	0	قرحه بالمعدة	K25
Duodenal ulcer	86	50	36	26	12	21	24	3	0	0	0	0	0	قرحه بالاثني عشر	K26
Gastritis & duodenitis	1590	950	640	249	151	651	459	46	28	4	2	0	0	التهاب بالمعدة والاثني عشر	K29
Acute appendicitis	171	73	98	9	7	36	55	26	35	2	1	0	0	التهاب الزائدة الحاد	K35
Disease of appendix	49	19	30	0	4	14	21	5	5	0	0	0	0	أمراض الزائدة	K35-K38
Non infective enteritis and colitis	609	328	281	92	58	181	168	42	28	12	26	1	1	التهاب الغير معدى بالامعاء والقولون	K50-K55
Other diseases of intestines	251	142	109	27	33	84	47	23	22	6	3	2	4	أمراض أخرى بالأمعاء	K55-K63
Diseases of Liver	334	147	187	39	43	66	88	22	29	19	23	1	4	امراض الكبد	K70-K77
Liver cirrhosis	35	20	15	9	6	11	9	0	0	0	0	0	0	تليف وتشمع الكبد	K74
Disorders of gallbladder	759	556	203	215	98	333	95	5	9	3	1	0	0	اضطرابات المرارة والبنكرياس	K80-K87
Diseases of the skine and subcutaneo tissues	1911	940	971	139	207	384	290	186	216	147	174	84	84	أمراض الجلد والنسيج	L00-L99
Cellulitis	3787	1871	1916	243	302	705	624	387	451	353	348	183	191	التهاب النسيج الخلوي	L03
Urticaria and Erythema	2508	1133	1375	199	256	426	678	260	226	191	158	57	57	حالات الحساسية	L50
Arthropathies	14685	8122	6563	3025	3061	4635	3213	436	273	26	16	0	0	اعتلالات المفاصل	M00-M25
Other dorsopathies	6887	3989	2898	1283	1383	2511	1423	185	87	10	5	0	0	آلام الظهر مع اعتلالات أخرى	M50-M54
Diseases of genitourinary system	22159	16506	5653	2888	1634	12625	3401	771	445	183	135	39	38	امراض الجهاز البولي التناسلي	N00-N99
failure Renal	94	44	50	7	25	28	22	4	1	5	2	0	0	الفشل الكلوي	N17-N19
Census renal	1379	675	704	198	259	412	383	60	56	5	6	0	0	حصاء بالكلية	N20-N23
Diseases of male genital organs	331	69	262	1	79	46	161	22	18	0	3	0	1	امراض الاعضاء التناسلية للذكر	N40-N50
Renal colic	1707	907	800	202	227	579	477	120	86	6	10	0	0	مغض كلوي	N23

Diseases	Total الاجمالي العام	New Cases .No عدد الحالات الجديدة												الامراض	ICD
		اجمالي الحالات Total of new الجديدة cases		فاكثر 45		44—15		14—5		4—1		اقل من سنة			
		F اناث	M ذُكور	F اناث	M ذُكور	F اناث	M ذُكور	F اناث	M ذُكور	F اناث	M ذُكور	F اناث	M ذُكور		
pregnancy,chilbirth&the peurperium	19357	19357	0	3143	0	16173	0	41	0	0	0	0	0	الحمل والولادة والنفاس	O00-O99
Spantaneous abortion	114	114	0	0	0	114	0	0	0	0	0	0	0	اجهاض عفوي تلقائي	O03
High blood pressure associated with pregnancy	80	80	0	3	0	77	0	0	0	0	0	0	0	ارتفاع ضغط الدم المصاحب للحمل والولادة والنفاس	O10-O16
Hemorrhage in early pregnancy	108	108	0	2	0	94	0	12	0	0	0	0	0	النزف اثناء الحمل المبكر	O20
Multiple pregnancies	11	11	0	0	0	11	0	0	0	0	0	0	0	الحمل المتعدد	O30
Prenatal bleeding	133	133	0	1	0	131	0	1	0	0	0	0	0	التزيف قبل الولادة	O46
Difficult birth	58	58	0	1	0	57	0	0	0	0	0	0	0	ولادة متعسرة	O63-O66
Postpartom Hemorrhage	117	117	0	9	0	102	0	6	0	0	0	0	0	التزيف بعد الولادة	O72
Spontaneous labor	319	319	0	17	0	302	0	0	0	0	0	0	0	ولادة مفردة تلقائية	O80
Eclampsia	48	48	0	1	0	47	0	0	0	0	0	0	0	تسمم الحمل	O96-O99
Injury and trauma	2715	1015	1700	135	267	422	805	312	470	120	147	26	11	اصابات و كسور	S01
Neck injuries	56	13	43	2	3	9	32	2	6	0	2	0	0	اصابات العنق	S10-S12
Burns & corrosions	12255	3882	8373	415	1202	1542	3879	1146	2275	645	818	134	199	الحروق وجروح	T20
Other external causes of accidental injury	203	58	145	6	12	33	101	12	29	7	3	0	0	الاسباب الخارجية الاخرى للاصابات بالحوادث	T90-T98
Falls	384	146	238	15	31	38	103	52	55	38	47	3	2	المسقوط	W00-W19
Accidental drowning submersion	44	22	22	1	1	8	6	6	5	7	10	0	0	الغرق والغمر بالماء	W65-W74
Smoke exposura	321	168	153	24	22	69	38	22	20	24	31	29	42	التعرض للدخان	X00-X09
TOTAL	300814	166009	134805	29107	27076	84437	49525	22264	24473	19091	21031	11110	12700	الاجمالي	









Diseases	Total الاجمالي العام	New Cases .No عدد الحالات الجديدة												الامراض	ICD
		اجمالي الحالات Total of new الجديدة cases		فاكثر 45		44—15		14—5		4—1		اقل من سنة			
		F اناث	M ذكور	F اناث	M ذكور	F اناث	M ذكور	F اناث	M ذكور	F اناث	M ذكور	F اناث	M ذكور		
Cholera	0	0	0	0	0	0	0	0	0	0	0	0	0	الكوليرا	A00
Typhoid and Paratyphoid	5387	3103	2284	889	794	1874	1199	298	257	42	34	0	0	حمى التيفود والباراتيفود	A01
Shigellosis	1833	890	943	166	171	276	315	212	225	190	193	46	39	داء الشيغيليات (الشيجيلية)دسنتاريا	A03
Other bacterial intestinal infections	288	125	163	13	18	45	68	35	52	29	23	3	2	عدوى أخرى جرثومية بكتيرية	A04
Bacterial Fodborne intoxication	2029	909	1120	113	169	298	414	263	316	228	214	7	7	التسمم الغذائي الجرثومي	A05
Amoebias	7847	3656	4191	538	748	1335	1563	1054	1180	716	687	13	13	داء الاميبيات زحار اميبي	A06
Viral intestinalin fection	592	293	299	25	39	63	75	76	81	127	102	2	2	عدوى معوية فيروسية	A08
Diarrhea & gastroenteritis	26887	12563	14324	843	1109	1863	2356	2241	2586	3912	4391	3704	3882	الاسهالات	A09
Tuberculosis	263	132	131	31	27	68	51	25	39	8	14	0	0	الدرن (السل)	A15-A19
Respiratory tuberculosis conformed bacteriological	16	5	11	0	1	3	5	2	5	0	0	0	0	السل التنفسي المؤكد بالفحص	A15
Tuberculosis of other organs	26	16	10	6	3	10	7	0	0	0	0	0	0	تدرن بالأعضاء الأخرى للجسم	A18
Plague	0	0	0	-	-	-	-	-	-	-	-	-	-	الطاعون	A20
Brucellosis	300	206	94	57	31	132	50	16	11	1	2	0	0	داء البروسيلات	A23
Leprosy	5	5	0	1	0	4	0	0	0	0	0	0	0	الجذام	A30
Tetanus neonatorum	1	0	1	0	0	0	0	0	0	0	0	0	1	كزاز حديثي الولادة	A33
Other tetanus	0	0	0	0	0	0	0	0	0	0	0	0	0	صور أخرى من لكزاز	A35
Diphtheria	5	4	1	0	0	0	0	1	0	3	1	0	0	الخنقا -الدفتيريا	A36
whooping cough	15	10	5	0	0	0	0	2	1	8	4	0	0	الشاهوق السعال الديكي	A37
Acute poliomyelitis	0	0	0	0	0	0	0	0	0	0	0	0	0	شلل الأطفال الحاد	A80
Rabies	199	62	137	7	17	23	46	27	66	5	8	0	0	داء الكلب-السعار	A82
Viral meningites	37	20	17	0	0	4	1	9	8	7	8	0	0	التهاب السحايا الجرثومي (الفيروسي)	A87
Dengue fever	0	0	0	0	0	0	0	0	0	0	0	0	0	حمى الضنك	A91
Varicella(chickenpox	681	282	399	16	15	64	137	116	185	86	62	0	0	الجذري الكاذب -الحماق	B01
measles	84	43	41	0	0	1	6	20	12	22	23	0	0	الحصبة	B05
Rubella	91	34	57	0	0	1	6	15	28	18	23	0	0	الحصبة الالمانى	B06
Acute Hepatitis A	129	54	75	0	1	7	18	19	25	28	31	0	0	التهاب الكبد الالفي الحاد	B15

Diseases	Total الاجمالي العام	New Cases .No عدد الحالات الجديدة												الامراض	ICD
		اجمالي الحالات Total of new الجديدة cases		فاكثر 45		44—15		14—5		4—1		اقل من سنة			
		F اناث	M ذكور	F اناث	M ذكور	F اناث	M ذكور	F اناث	M ذكور	F اناث	M ذكور	F اناث	M ذكور		
Acute hepatitis B	6	3	3	0	2	2	0	1	1	0	0	0	0	لتهاب الكبد البائي	B16
Other acute viral hepatitis	19	6	13	0	2	5	3	1	4	0	4	0	0	انواع اخرى من التهاب الكبد الفيروسي	B17
Virus HIV Diseases	0	0	0	-	-	-	-	-	-	-	-	-	-	الامراض المتسببة عن فيروس الايدز(فيروس العوز المناعي البشري)	B20-B24
Mumps	1018	471	547	26	33	105	119	190	239	150	156	0	0	التكاف	B26
Mycoses	1840	964	876	145	139	327	244	229	258	198	180	65	55	الامراض الفطرية	B35-B49
Malaria	2888	1396	1492	212	258	629	675	356	325	199	234	0	0	الملاريا	B50-B54
Plasmodium falsiparum Malaria	0	0	0	-	-	-	-	-	-	-	-	-	-	المتصورة المنجلية	B50
Plasmodium vivax Malaria	0	0	0	-	-	-	-	-	-	-	-	-	-	المتصورة النشيطة	B51
Plasmodium Malaria Malaria	0	0	0	-	-	-	-	-	-	-	-	-	-	المتصورة الويانية	B52
Leishmaniasis	195	80	115	2	2	28	50	32	49	18	14	0	0	داء الليشمانيات يدخل فيه الكلازار-الداء الاسود	B55
Schistosomiasis Bilharziasis	940	307	633	30	100	145	271	121	243	11	19	0	0	داء البلهارسيا	B65
Drancunculiasis(Guinea worm infection)	0	0	0	0	0	0	0	0	0	0	0	0	0	دودة غينيا	B72
Filariasis(elephantiasis)	0	0	0	-	-	-	-	-	-	-	-	-	-	داء الخيطيات الفلاريا (داء الفيل)	B74
Unspecified intestinal parasitism	6680	3189	3491	311	448	1249	1346	936	1119	568	473	125	105	أمراض الأمعاء الطفيلية (التطفل المعوي) بدون تحديد	B82
Neoplasms	181	99	82	17	13	67	54	13	15	2	0	0	0	الاورام	C00-D49
Malignant neoplasms	18	12	6	2	0	4	3	6	3	0	0	0	0	الاورام الخبيثة	C00-C79
Malignant neoplasms of lip,oral cavity and pharynx	0	0	0											الاورام الخبيثة بالشفة والتجويف الفمي والبلعوم	C00-C14
Malignant neoplasms of Digestive organs	0	0	0	-	-	-	-	-	-	-	-	-	-	الاورام الخبيثة باعضاء الجهاز الهضمي	C15-C26
Malignant neoplasms of Respiratory organs	0	0	0	-	-	-	-	-	-	-	-	-	-	الاورام الخبيثة باعضاء الجهاز التنفسي	C30-C39
Malignant neoplasms Bone of Articular Cartilage	0	0	0	-	-	-	-	-	-	-	-	-	-	الاورام الخبيثة بالعظام والغضاريف المفصالية	C40-C41
Melanoma and Other Malignant neoplasms of Skin	0	0	0	-	-	-	-	-	-	-	-	-	-	الملائوم والاورام الخبيثة الاخرى بالجلد	C43-C44
Malignant neoplasms of Breast	0	0	0	-	-	-	-	-	-	-	-	-	-	الاورام الخبيثة بالثدي	C50
Malignant neoplasms of Female Genital organs	0	0	0	-	-	-	-	-	-	-	-	-	-	الاورام الخبيثة بالاعضاء التناسلية للانثى	C51-C58
Malignant neoplasms of Male Genital organs	0	0	0	-	-	-	-	-	-	-	-	-	-	الاورام الخبيثة بالاعضاء التناسلية للذكر	C60-C63
Malignant neoplasms of Urinary tract	0	0	0	-	-	-	-	-	-	-	-	-	-	الاورام الخبيثة بالجهاز البولي	C64-C68
Malignant neoplasms of Eye,Braine and oter parts of central Nervous system	0	0	0	-	-	-	-	-	-	-	-	-	-	الاورام الخبيثة بالعين والدماغ واجزاء اخرى من الجهاز العصبي المركزي	C69-C72

Diseases	Total الاجمالي العام	New Cases .No عدد الحالات الجديدة												الامراض	ICD
		اجمالي الحالات Total of new الجديدة cases		فاكثر 45		44—15		14—5		4—1		اقل من سنة			
		F اناث	M ذكور	F اناث	M ذكور	F اناث	M ذكور	F اناث	M ذكور	F اناث	M ذكور	F اناث	M ذكور		
Malignant neoplasms of Thyroid and other Endocrine galandns	0	0	0	-	-	-	-	-	-	-	-	-	-	الاورام الخبيثة بالغدة الدرقية او الغدد الصماء	C73-C75
Malignant neoplasms of Lymphoid	0	0	0	-	-	-	-	-	-	-	-	-	-	الاورام الخبيثة بالانسجة اللمفية	C81-C96
Benign neoplasms	170	76	94	26	40	32	36	14	14	4	4	0	0	الاورام الحميدة	D10-D36
Nutritional.anaemias	0	0	0	-	-	-	-	-	-	-	-	-	-	فقر الدم التغذوي	D50-D53
Thalassaemia	24	15	9	3	1	7	2	0	3	5	3	0	0	التلاسيميا- انيميا البحر المتوسط	D56
Sickle-cell disorders	133	69	64	11	13	25	13	20	22	13	16	0	0	فقر الدم المنجلي	D57
Other anemia	38	28	10	8	4	17	2	2	4	1	0	0	0	انواع اخرى من فقر الدم	D64
Diseases of spleen	59	33	26	17	19	14	6	1	0	1	1	0	0	أمراض الطحال	D73
Diabetes mellitus	7365	3361	4004	1930	2415	1260	1394	156	183	13	11	2	1	داء السكري	E10-E14
Malnutrition	5651	2903	2748	42	41	197	123	295	446	1449	1421	920	717	سوء التغذية	E40-E46
Viamin D deficiency	251	127	124	1	0	6	4	0	16	82	66	38	38	الكساح	E55
Mental and behavioural disorders	346	134	212	28	51	88	148	17	13	1	0	0	0	الاضطرابات العقلية والسلوكية	F00-F99
Diseases of the nervous system	529	231	298	36	73	156	175	26	42	12	7	1	1	امراض الجهاز العصبي	G00-G99
Bacterial meningites	116	56	60	6	5	15	15	8	13	20	23	7	4	التهاب السحايا الجرثومي (البكتيري)	G01
Meningitis unspecified causes	0	0	0	-	-	-	-	-	-	-	-	-	-	التهاب السحايا لاسباب غير محددة	G03
Diseases of the eye & adnexae	7363	3473	3890	748	787	824	928	693	862	826	920	382	393	امراض العين وملحقاتها	H00-H59
Glaucoma	0	0	0	-	-	-	-	-	-	-	-	-	-	المياة الزرقاء	H40-H42
Disorders of the ear and mastoid process	321	163	158	15	13	20	29	45	57	65	49	18	10	الاضطرابات بالاذن والنتوء الخشائي	H60-H99
Diseases of external ear	0	0	0	-	-	-	-	-	-	-	-	-	-	ضطرابات الاذن (الخارجية)	H60-H62
Diseases of the middle ear & mastoid	4104	1955	2149	122	152	369	400	504	601	657	709	303	287	اضطرابات بالاذن الوسطى	H65-H75
Diseases of the circulatory system	2052	1071	981	656	676	377	286	26	14	11	3	1	2	امراض الجهاز الدوري القلبي	I00-I99
fever Acute rheumatic	768	390	378	106	136	214	194	69	47	1	1	0	0	الحمى الروماتيزمية الحادة	I 01
Chronic rheumatic heart diseases	0	0	0	-	-	-	-	-	-	-	-	-	-	امراض القلب الروماتيزية المزمنة	I 05
Hypertensive diseases	0	0	0	-	-	-	-	-	-	-	-	-	-	امراض ارتفاع ضغط الدم	I 10
Heart diseases Hypertensive	0	0	0	-	-	-	-	-	-	-	-	-	-	امراض القلب نتيجة ارتفاع ضغط الدم	I 11
Ischemic Heart diseases	0	0	0	-	-	-	-	-	-	-	-	-	-	الامراض القلب الاقفارية(الاسكيمية)	I 20-I 25

Diseases	Total العام الإجمالي	New Cases .No عدد الحالات الجديدة												الامراض	ICD
		اجمالي الحالات Total of new الجديدة cases		فاكثر 45		44—15		14—5		4—1		اقل من سنة			
		F اناث	M ذكور	F اناث	M ذكور	F اناث	M ذكور	F اناث	M ذكور	F اناث	M ذكور	F اناث	M ذكور		
Other forms of Heart Diseases	0	0	0	-	-	-	-	-	-	-	-	-	-	أشكال أخرى لأمراض القلب	I 30- I 52
hemorrhoids	1197	566	631	270	369	293	260	3	2	0	0	0	0	البواسير	I 84
Diseases of The respiratory system	9203	4451	4752	471	606	1791	1610	661	808	871	978	657	750	امراض الجهاز التنفسي	J00-J99
Acute nasopharyngitis	487	233	254	13	13	85	94	71	84	51	56	13	7	التهاب البلعوم الحاد	J02
Acute tonsillitis	7193	3509	3684	216	246	1208	1260	1202	1333	826	778	57	67	التهاب اللوزتين الحاد	J03
Influenza	13242	6008	7234	573	761	1434	2027	1274	1513	1626	1815	1101	1118	النزلة الوافدة (الانفلنزا)	j10
Viral pneumonia	388	181	207	16	17	56	69	42	38	47	54	20	29	التهاب رئوي فيروسي	J12
pneumonia	4969	2330	2639	81	141	479	534	593	652	729	827	448	485	التهاب الرئوي	J13
Acute bronchitis	3175	1428	1747	177	283	425	656	303	308	319	277	204	223	التهاب القصبات الحاد	J21
Chronic rhinitis nasopharyngitis	409	191	218	12	55	110	78	39	39	19	24	11	22	التهاب مزمن بالانف او البلعوم	J31
Other Disorders of nose & nasal sinuses	0	0	0	-	-	-	-	-	-	-	-	-	-	الاضطرابات الاخرى بالانف والجيوب الانفية	J34
Asthma	834	371	463	102	160	176	189	67	93	18	13	8	8	الربو الاستمسا	J 45
Diseases of the Digestive system	8338	4311	4027	606	680	2308	1856	598	635	460	494	339	362	امراض الجهاز الهضمي	K00-K93
Diseases of oral cavity	659	316	343	46	68	137	162	84	89	46	22	3	2	امراض الفم والغدد اللعابية والفكين	k01-k14
Dental caries	6387	3489	2898	656	624	1808	1421	813	715	210	137	2	1	تسوس اسنان	k 02
Other diseases of hard tissues of teeth	3075	1489	1586	254	380	684	590	335	353	200	246	16	17	أمراض الاسنان الاخرى	K03
Gastric ulcer	2499	1332	1167	410	481	846	634	61	41	13	7	2	4	قرحه بالمعدة	K 25
Duodenal ulcer	1422	687	735	120	243	432	392	109	76	23	21	3	3	قرحه بالاثني عشر	K 26
Gastritis & duodenitis	1769	909	860	248	285	559	483	84	79	18	12	0	1	التهاب بالمعدة والاثني عشر	K 29
Acute appendicitis	748	403	345	137	129	221	186	42	29	3	1	0	0	التهاب الزائدة الحاد	K35
Non infective enteritis and colitis	228	124	104	18	31	99	66	4	1	1	3	2	3	التهاب الغير معدى بالامعاء والقولون	K50-K52
Other diseases of intestines	548	284	264	77	72	180	168	20	15	7	7	0	2	أمراض أخرى بالأمعاء	K-55-k63
Diseases of Liver	52	21	31	5	2	11	17	5	8	0	3	0	1	امراض الكبد	K70-K77
Disorders of gallbladder	152	91	61	30	16	43	24	3	3	7	11	8	7	اضطرابات المرارة والبنكرياس	K80-K87
Diseases of the skine and subcutaneo tissues	2440	1115	1325	142	233	412	436	274	347	205	227	82	82	امراض الجلد والنسيج	L00-L99
Cellulitis	207	97	110	13	14	34	35	26	30	21	25	3	6	التهاب التسيج الخلوي	L 03

Diseases	Total الاجمالي العام	New Cases .No عدد الحالات الجديدة												الامراض	ICD
		اجمالي الحالات Total of new الجديدة cases		فاكثر 45		44—15		14—5		4—1		اقل من سنة			
		F اناث	M ذكور	F اناث	M ذكور	F اناث	M ذكور	F اناث	M ذكور	F اناث	M ذكور	F اناث	M ذكور		
Urticaria and Erythema	2302	1106	1196	189	276	434	458	325	284	121	136	37	42	الحساسية	L50
Arthropathies	6281	3142	3139	1020	1245	1749	1517	269	264	95	105	9	8	اعتلالات المفاصل	M00-M25
Other dorsopathies	1794	919	875	300	425	549	406	58	39	12	5	0	0	آلام الظهر مع اعتلالات أخرى	M50-M54
Diseases of genitourinary system	6875	3637	3238	719	937	2253	1766	502	392	139	110	24	33	امراض الجهاز التناسلي البولي	N00-N99
failure Renal	1054	517	537	166	286	321	237	28	14	2	0	0	0	الفشل الكلوي الحاد والمزمن	N17-N19
Urolithiasis	1791	848	943	239	313	511	542	77	72	11	12	10	4	التحصي البولي	N20-N23
Diseases of male genital organs	810	127	683	18	201	84	411	20	57	5	12	0	2	امراض الاعضاء التناسليه للذكر	N40- N50
inflammatory Diseases of Female pelvic organs	1736	1706	30	72	8	1622	20	11	2	1	0	0	0	الامراض الالتهابية باعضاء الحوض بالانثى	N70-N77
pregnancy,chilbirth&the peurperium	2087	2053	34	71	6	1972	26	10	2	0	0	0	0	الحمل والولادة والنفاس	O00-O99
Ectopic pregnancy	0	0	0	-	-	-	-	-	-	-	-	-	-	حمل خارج الرحم	O00
Spantaneous abortion	0	0	0	-	-	-	-	-	-	-	-	-	-	إجهاض عفوي	O03
Eclampsia	89	53	36	8	18	44	18	1	0	0	0	0	0	الارتعاج (تسمم الحمل) الاكلاميسيا	O15
Hemorrhage in early pregnancy	545	543	2	98	1	440	1	4	0	1	0	0	0	نزيف أثناء الحمل المبكر	O20-O29
Long labour	763	763	0	51	0	710	0	2	0	0	0	0	0	ولادة مطوله	O 63
Postpartom Hemorrhage	147	147	0	15	0	132	0	0	0	0	0	0	0	نزيف عقب الولادة	O72
Complications predominantly related to the puerperium	52	52	0	3	0	49	0	0	0	0	0	0	0	مضاعفات ذات علاقه بالنفاس	O85-O92
puerperium Hemorrhage	69	69	0	0	0	69	0	0	0	0	0	0	0	انتان نفاسي - حمى النفاس	O85
Congenital malformation	0	0	0	-	-	-	-	-	-	-	-	-	-	التشوهات والعاهات الصبغوية	Q00-Q99
Congenital malformation of the nervous system	0	0	0	-	-	-	-	-	-	-	-	-	-	التشوهات الخلقية في الجهاز العصبي	Q00-Q07
Anencephaly	0	0	0	-	-	-	-	-	-	-	-	-	-	إتعدام الدماغ	Q00
Microcephaly	0	0	0	-	-	-	-	-	-	-	-	-	-	صغر الرأس	Q02
Congenital Hydrocephalus	0	0	0	-	-	-	-	-	-	-	-	-	-	استسقاء الرأس	Q03
Spina bifida	0	0	0	-	-	-	-	-	-	-	-	-	-	شوكة الفقرة المشوقة	Q05
Congenital malformation of eye,ear,face,neck	0	0	0	-	-	-	-	-	-	-	-	-	-	التشوهات الخلقية بالعين والأذن والوجة والرقبة	Q10-Q18
Congenital malformation of circulatory system	0	0	0	-	-	-	-	-	-	-	-	-	-	التشوهات الخلقية بالجهاز الدوراني	Q20-Q28
Clift Lip and clift Palate	25	22	3	0	0	14	0	2	1	5	1	1	1	التشوهات بالشق الخلفي بالشفة او بالحنك	Q35-Q37



Diseases	الإجمالي العام Total	New Cases .No عدد الحالات الجديدة												الامراض	ICD
		اجمالي الحالات Total of new الجديدة cases		فاكثر 45		44—15		14—5		4—1		اقل من سنة			
		F اناث	M ذكور	F اناث	M ذكور	F اناث	M ذكور	F اناث	M ذكور	F اناث	M ذكور	F اناث	M ذكور		
Congenital malformation of Digestive system	0	0	0	-	-	-	-	-	-	-	-	-	-	التشوهات الخلقية في الجهاز الهضمي	Q38-Q45
Congenital malformation ofGenital Organs	25	25	0	2	0	23	0	0	0	0	0	0	0	التشوهات الخلقية بالأعضاء التناسلية	Q50-Q56
Congenital malformation of Urinary system	6	5	1	0	0	5	0	0	0	0	0	0	1	التشوهات الخلقية بالجهاز البولي	Q60-Q64
Congenital malformation of Musculoskeletal system	22	9	13	1	0	3	5	4	5	1	1	0	2	التشوهات بالجهاز العضلي الحركي	Q65-Q79
Microcephaly	0	0	0	-	-	-	-	-	-	-	-	-	-	ضخامة الرأس	Q75
Injury and trauma	1489	586	903	94	153	224	371	179	296	78	73	11	10	اصابات و كسور	S00-T18
Burns & corrosions	9117	3219	5898	352	780	977	2324	1057	1921	737	713	96	160	الحروق وجروح	T32
Other external causes of accidental injury	172	66	106	5	5	24	49	27	43	10	9	0	0	الاسباب الخارجيه الاخرى للاصابات بالحوادث	T90-T98
Transport accidents	0	0	0	-	-	-	-	-	-	-	-	-	-	حوادث النقل	V01-V99
Falls	1373	430	943	12	30	172	551	194	321	52	41	0	0	السقوط	W00 -W19
Accidental drowning submersion	2767	804	1963	55	229	318	1017	310	584	121	133	0	0	الغرق والغمر بالماء	W65-W74
Assault	0	0	0	-	-	-	-	-	-	-	-	-	-	الاعتداء	Y09-Y85
Total	200802	97808	102994	15388	19388	38783	35803	17985	21258	16848	17523	8804	9022	الإجمالي الكلي	

Diseases	Total الإجمالي العام Total	New Cases .No عدد الحالات الجديدة												الامراض	ICD
		اجمالي الحالات Total of new الجديدة cases		فاكثر 45		44—15		14—5		4—1		اقل من سنة			
		F اناث	M ذكور	F اناث	M ذكور	F اناث	M ذكور	F اناث	M ذكور	F اناث	M ذكور	F اناث	M ذكور		
Cholera	0	0	0	-	-	-	-	-	-	-	-	-	-	الكوليرا	A00
Typoid and Paratyphoid	6349	3505	2844	823	880	2011	1339	430	474	240	150	1	1	حمى التيفود والباراتيقيود	A01
Shigellosis	45	15	30	3	12	5	7	6	7	1	4			داء الشيغيليات (الشجيلية)دسنتاريا	A03
Other bacterial intestinal infections	0	0	0	-	-	-	-	-	-	-	-	-	-	عدوى أخرى جرثومية بكتيرية	A04
Bacterial Fodborne intoxication	0	0	0	-	-	-	-	-	-	-	-	-	-	التسمم الغذائي الجرثومي	A05
Amoebias	1748	791	957	105	146	201	248	136	162	100	89	249	312	داء الاميبيات زحار اميبي	A06
Viral intestinalin fection	0	0	0	-	-	-	-	-	-	-	-	-	-	عدوى معوية فيروسيه	A08
Diarrhea & gastroenteritis	44800	20827	23973	2090	2538	3607	4335	4018	4698	5886	6628	5226	5774	الاسهالات	A09
Tuberculosis	106	68	38	13	8	46	23	7	3	2	4	-	-	الدرن (السل)	A15-A19
Respiratory tuberculosis conformed bacteriological	0	0	0	-	-	-	-	-	-	-	-	-	-	السل التنفسي المؤكد بالفحص	A15
Tuberculosis of other organs	0	0	0	-	-	-	-	-	-	-	-	-	-	تدرن بالأعضاء الأخرى للجسم	A18
Plague	0	0	0	-	-	-	-	-	-	-	-	-	-	الطاعون	A20
Brucellosis	0	0	0	-	-	-	-	-	-	-	-	-	-	داء البروسيلات	A23
Leprosy	0	0	0	-	-	-	-	-	-	-	-	-	-	الجذام	A30
Tetanus neonatorum	6422	2751	3671	486	791	909	910	361	697	445	572	550	701	كزاز حديثي الولادة	A33
Other tetanus	6422	2751	3671	486	791	909	910	361	697	445	572	550	701	صور أخرى من لكزاز	A35
Diphtheria	0	0	0	-	-	-	-	-	-	-	-	-	-	الخنثاق -الدفتيريا	A36
whooping cough	83	43	40	-	-	-	-	7	7	27	26	9	7	الشاهوق السعال الديكي	A37
Acute poliomyelitis	0	0	0	-	-	-	-	-	-	-	-	-	-	شلل الاطفال الحاد	A80
Rabies	941	399	542	123	70	120	126	118	272	38	71	-	3	داء الكلب-السعار	A82
Viral meningites	0	0	0	-	-	-	-	-	-	-	-	-	-	التهاب السحايا الجرثومي (الفيروسي)	A87
Dengue fever	0	0	0	-	-	-	-	-	-	-	-	-	-	حمى الضنك	A91
Varicella(chickenpox	749	261	488	41	87	66	156	75	129	61	85	18	31	الجذري الكاذب -الحماق	B01
measles	1497	657	840	65	111	174	206	182	251	162	182	74	90	الحصبة	B05
Rubella	0	0	0	-	-	-	-	-	-	-	-	-	-	الحصبة الالماني	B06
Acute Hepatitis A	841	332	509	31	131	99	133	137	118	61	127	4	0	التهاب الكبد الالفي الحاد	B15

Diseases	Total العام الإجمالي	New Cases .No عدد الحالات الجديدة												الامراض	ICD
		اجمالي الحالات Total of new الجديدة cases		فاكثر 45		44—15		14—5		4—1		اقل من سنة			
		F اناث	M ذكور	F اناث	M ذكور	F اناث	M ذكور	F اناث	M ذكور	F اناث	M ذكور	F اناث	M ذكور		
Acute hepatitis B	596	477	119	95	5	333	27	48	82	1	5	-	-	لتهاب الكبد البائي	B16
Other acute viral hepatitis	0	0	0	-	-	-	-	-	-	-	-	-	-	انواع اخرى من التهاب الكبد الفيروسي	B17
Virus HIV Diseases	0	0	0	-	-	-	-	-	-	-	-	-	-	الامراض المتسببة عن فيروس الايدز(فيروس العوز المناعي البشري)	B20-B24
Mumps	558	248	310	75	74	84	95	38	93	32	41	19	7	التكاف	B26
Mycoses	0	0	0	-	-	-	-	-	-	-	-	-	-	الامراض الفطرية	B35-B49
Malaria	6012	2802	3210	515	658	850	989	553	609	541	526	343	428	الملاريا	B50-B54
Plasmodium falsiparum Malaria	0	0	0	-	-	-	-	-	-	-	-	-	-	المتصورة المنجلية	B50
Plasmodium vivax Malaria	0	0	0	-	-	-	-	-	-	-	-	-	-	المتصورة النشيطة	B51
Plasmodium Malaria Malaria	0	0	0	-	-	-	-	-	-	-	-	-	-	المتصورة الويانية	B52
Leishmaniasis	556	300	256	108	104	120	71	50	64	21	15	1	2	داء الليشمانيات يدخل فيه الكلازار-الداء الاسود	B55
Schistosomiasis Bilharziasis	2930	1124	1806	127	225	437	699	507	819	53	63	-	-	داء البلهارسيا	B65
Drancunculiasis(Guinea worm infection)	0	0	0	-	-	-	-	-	-	-	-	-	-	دودة غينيا	B72
Filariasis(elephantiasis)	0	0	0	-	-	-	-	-	-	-	-	-	-	داء الخيوطيات الفلاريا (داء الفيل)	B74
Unspecified intestinal parasitism	26485	12468	14017	1988	2529	3767	4459	3454	3978	2799	2641	460	410	أمراض الامعاء الطفيلية (التطفل المعوي) بدون تحديد	B82
Neoplasms	8	8	0	2	-	6	-	-	-	-	-	-	-	الاورام	C00-D48
Malignant neoplasms	0	0	0	-	-	-	-	-	-	-	-	-	-	الاورام الخبيثة	C00-C79
Malignant neoplasms of lip,oral cavity and pharynx	0	0	0	-	-	-	-	-	-	-	-	-	-	الاورام الخبيثة بالشفة والتجويف الفمي والبلعوم	C00-C14
Malignant neoplasms of Digestive organs	0	0	0	-	-	-	-	-	-	-	-	-	-	الاورام الخبيثة باعضاء الجهاز الهضمي	C15-C26
Malignant neoplasms of Respiratory organs	0	0	0	-	-	-	-	-	-	-	-	-	-	الاورام الخبيثة باعضاء الجهاز التنفسي	C30-C39
Malignant neoplasms Bone of Articular Cartilage	0	0	0	-	-	-	-	-	-	-	-	-	-	الاورام الخبيثة بالعظام والغضاريف المفصلية	C40-C41
Melanoma and Other Malignant neoplasms of Skin	0	0	0	-	-	-	-	-	-	-	-	-	-	الملائوم والاورام الخبيثة الاخرى بالجلد	C43-C44
Malignant neoplasms of Breast	0	0	0	-	-	-	-	-	-	-	-	-	-	الاورام الخبيثة بالثدي	C50
Malignant neoplasms of Female Genital organs	0	0	0	-	-	-	-	-	-	-	-	-	-	الاورام الخبيثة بالاعضاء التناسلية للإناث	C51-C58
Malignant neoplasms of Male Genital organs	0	0	0	-	-	-	-	-	-	-	-	-	-	الاورام الخبيثة بالاعضاء التناسلية للذكر	C60-C63
Malignant neoplasms of Urinary tract	0	0	0	-	-	-	-	-	-	-	-	-	-	الاورام الخبيثة بالجهاز البولي	C64-C68
Malignant neoplasms of Eye,Braine and oter parts of central Nervous system	0	0	0	-	-	-	-	-	-	-	-	-	-	الاورام الخبيثة بالعين والدماغ واجزاء اخرى من الجهاز العصبي المركزي	C69-C72

Diseases	Total الاجمالي العام	New Cases .No عدد الحالات الجديدة												الامراض	ICD
		اجمالي الحالات Total of new الجديدة cases		فاكثر 45		44—15		14—5		4—1		اقل من سنة			
		F اناث	M ذكور	F اناث	M ذكور	F اناث	M ذكور	F اناث	M ذكور	F اناث	M ذكور	F اناث	M ذكور		
Malignant neoplasms of Thyroid and other Endocrine galands	0	0	0	-	-	-	-	-	-	-	-	-	-	الاورام الخبيثة بالغدة الدرقية او الغدد الصماء	C73-C75
Malignant neoplasms of Lymphoid	0	0	0	-	-	-	-	-	-	-	-	-	-	الاورام الخبيثة بالانسجة اللمفية	C81-C96
Benign neoplasms	0	0	0	-	-	-	-	-	-	-	-	-	-	الاورام الحميدة	D10-D36
Nutritional.anaemias	0	0	0	-	-	-	-	-	-	-	-	-	-	فقر الدم التغذوي	D50-D53
Thalassaemia	0	0	0	-	-	-	-	-	-	-	-	-	-	التلاسيميا- انيميا البحر المتوسط	D56
Sickle-cell disorders	0	0	0	-	-	-	-	-	-	-	-	-	-	فقر الدم المنجلي	D57
Other anemia	2040	1022	1018	176	175	303	280	197	212	208	171	138	180	انواع اخرى من فقر الدم	D64
Diseases of spleen	0	0	0	-	-	-	-	-	-	-	-	-	-	أمراض الطحال	D73
Diabetes mellitus	2081	885	1196	465	633	363	495	46	53	11	15	-	-	داء السكري	E10-E14
Malnutrition	12361	6513	5848	187	119	1202	254	454	549	2780	2993	1890	1933	سوء التغذية	E40-E46
Viamin D deficiency	164	81	83	1	0	4	1	5	7	15	22	56	53	الكساح	E55
Mental and behavioural disorders	994	354	640	97	148	207	445	37	34	7	8	6	5	الاضطرابات العقلية والسلوكية	F00-F99
Diseases of the nervous system	0	0	0	-	-	-	-	-	-	-	-	-	-	امراض الجهاز العصبي	G00-G99
Bacterial meningites	0	0	0	-	-	-	-	-	-	-	-	-	-	التهاب السحايا الجرثومي (البكتيري)	G01
Meningitis unspecified causes	518	236	282	45	80	97	102	75	70	7	15	12	15	التهاب السحايا لاسباب غير محددة	G03
Diseases of the eye & adnexae	8723	3815	4908	1257	1654	1122	1421	618	811	571	765	247	257	امراض العين وملحقاتها	H00-H59
Glaucoma	117	60	57	60	57	-	-	-	-	-	-	-	-	المياة الزرقاء	H40-H42
Disorders of the ear and mastoid process	0	0	0	-	-	-	-	-	-	-	-	-	-	الاضطرابات بالاذن والنتوء الخشائي	H60-H95
Diseases of external ear	59	15	44	5	26	3	15	-	-	7	3	-	-	ضطرابات الاذن (الخارجية)	H60-H62
Diseases of the middle ear & mastoid	750	367	383	18	12	40	25	83	98	97	116	129	132	اضطرابات بالاذن الوسطى	H65-H75
Diseases of the circulatory system	0	0	0	-	-	-	-	-	-	-	-	-	-	امراض الجهاز الدوري القلبي	I00-I99
fever Acute rheumatic	1969	1083	886	476	437	512	341	95	108	-	-	-	-	الحمى الروماتيزمية الحادة	I 01
Chronic rheumatic heart diseases	0	0	0	-	-	-	-	-	-	-	-	-	-	امراض القلب الروماتيزية المزمنة	I 05
Hypertensive diseases	4914	2338	2576	1350	1628	978	931	10	17	-	-	-	-	امراض ارتفاع ضغط الدم	I 10
Heart diseases Hypertensive	34	16	18	11	17	4	1	1	-	-	-	-	-	امراض القلب نتيجة ارتفاع ضغط الدم	I 11
Ischemic Heart diseases	25	6	19	5	15	1	4	-	-	-	-	-	-	الامراض القلب الاقفارية(الاسكيمية)	I 20-I 25

Diseases	Total العام الاجمالي	New Cases .No عدد الحالات الجديدة												الامراض	ICD
		اجمالي الحالات Total of new الجديدة cases		فاكثر 45		44—15		14—5		4—1		اقل من سنة			
		F اناث	M ذكور	F اناث	M ذكور	F اناث	M ذكور	F اناث	M ذكور	F اناث	M ذكور	F اناث	M ذكور		
Other forms of Heart Diseases	800	409	391	254	224	153	163	1	1	1	-	-	3	أشكال أخرى لأمراض القلب	I 30- I 52
hemorrhoids	129	35	94	8	46	26	47	1	1	-	-	-	-	البواسير	I 84
Diseases of The respiratory system	62967	29894	33073	4068	4711	6855	7560	6096	6847	7228	7741	5647	6214	امراض الجهاز التنفسي	J00-J99
Acute nasopharyngitis	399	190	209	20	21	80	55	66	62	21	63	3	8	التهاب البلعوم الحاد	J02
Acute tonsillitis	3654	1813	1841	17	49	667	557	759	826	368	409	2	0	التهاب اللوزتين الحاد	J03
Influenza	0	0	0	-	-	-	-	-	-	-	-	-	-	النزلة الوافدة (الانفلنزا)	j10
Viral pneumonia	0	0	0	-	-	-	-	-	-	-	-	-	-	التهاب رئوي فيروسي	J12
pneumonia	8321	3610	4711	624	915	1107	1096	533	950	642	848	704	902	التهاب الرئوي	J13
Acute bronchitis	443	199	244	41	50	37	40	28	37	38	58	55	59	التهاب القصبات الحاد	J21
Chronic rhinitis nasopharyngitis	0	0	0	-	-	-	-	-	-	-	-	-	-	التهاب مزمن بالانف او البلعوم	J31
Other Disorders of nose & nasal sinuses	991	435	556	123	154	163	177	149	225	-	-	-	-	الاضطرابات الاخرى بالانف والجيوب الانفية	J34
Asthma	979	441	538	35	52	157	222	197	224	18	28	34	12	الربو الاستم	J 45
Diseases of the Digestive system	18110	9295	8815	2232	2327	4311	3414	1465	1645	944	1085	343	344	امراض الجهاز الهضمي	K00-K93
Diseases of oral cavity	18110	9295	8815	2232	2327	4311	3414	1465	1645	944	1085	343	344	امراض الفم والغدد اللعابية والفكين	k01-k14
Dental caries	4466	2039	2427	376	501	833	1005	618	742	212	179	-	-	تسوس اسنان	k 02
Other diseases of hard tissues of teeth	8120	4317	3803	1359	1256	1957	1732	1001	815	-	-	-	-	أمراض الاسنان الاخرى	K03
Gastric ulcer	1757	836	921	321	337	469	555	46	29	-	-	-	-	قرحه بالمعدة	K 25
Duodenal ulcer	1070	481	589	199	244	268	323	14	22	-	-	-	-	قرحه بالاثني عشر	K 26
Gastritis & duodenitis	1036	511	525	221	199	211	219	55	75	24	32	-	-	التهاب بالمعدة والاثني عشر	K 29
Acute appendicitis	457	173	284	11	17	126	209	35	58	1	-	-	-	التهاب الزائدة الحاد	K35
Non infective enteritis and colitis	0	0	0	-	-	-	-	-	-	-	-	-	-	التهاب الغير معدى بالامعاء والقولون	K50-k52
Other diseases of intestines	2503	1161	1342	239	266	258	340	317	309	316	392	31	35	أمراض أخرى بالامعاء	K-55-k63
Diseases of Liver	187	78	109	7	24	14	18	18	21	23	26	16	20	امراض الكبد	K70-K77
Disorders of gallbladder	121	101	20	39	11	60	9	2	-	-	-	-	-	اضطرابات المرارة والبنكرياس	K80-K87
Diseases of the skine and subcutaneo tissues	12162	5853	6309	731	986	1759	1719	1393	1650	1207	1303	763	651	امراض الجلد والنسيج	L00-L99
Cellulitis	0	0	0	-	-	-	-	-	-	-	-	-	-	التهاب النسيج الخلوي	L 03

Diseases	Total الاجمالي العام	New Cases .No عدد الحالات الجديدة												الامراض	ICD
		اجمالي الحالات Total of new الجديدة cases		فاكثر 45		44—15		14—5		4—1		اقل من سنة			
		F اناث	M ذكور	F اناث	M ذكور	F اناث	M ذكور	F اناث	M ذكور	F اناث	M ذكور	F اناث	M ذكور		
Urticaria and Erythema	137	64	73	8	7	13	16	17	21	10	17	16	12	الحساسية	L50
Arthropathies	981	533	448	232	176	194	165	95	94	12	13	-	-	اعتلالات المفاصل	M00-M25
Other dorsopathies	698	416	282	143	113	222	120	43	43	8	6	-	-	آلام الظهر مع اعتلالات أخرى	M50-M54
Diseases of genitourinary system	17388	9651	7737	2333	2455	5564	3799	1322	1129	350	310	82	44	امراض الجهاز التناسلي البولي	N00-N99
failure Renal	55	20	35	8	11	10	14	2	7	-	3	-	-	الفشل الكلوي الحاد والمزمن	N17-N19
Urolithiasis	2381	1045	1336	134	291	562	778	344	245	5	22	-	-	التحصي البولي	N20-N23
Diseases of male genital organs	60	0	60	-	13	-	29	-	12	-	6	-	-	امراض الاعضاء التناسليه للذكر	N40- N50
inflammatory Diseases of Female pelvic organs	215	215	0	31	-	184	-	-	-	-	-	-	-	الامراض الالتهابية باعضاء الحوض بالانثى	N70-N77
pregnancy,chilbirth&the peurperium	0	0	0	-	-	-	-	-	-	-	-	-	-	الحمل والولادة والنفاس	O00-O99
Ectopic pregnancy	0	0	0	-	-	-	-	-	-	-	-	-	-	حمل خارج الرحم	O00
Spantaneous abortion	57	57	0	-	-	57	-	-	-	-	-	-	-	إجهاض عفوي	O03
Eclampsia	1	1	0	-	-	1	-	-	-	-	-	-	-	الارتعاج (تسمم الحمل) الاكلاميسيا	O15
Hemorrhage in early pregnancy	284	284	0	32	-	252	-	-	-	-	-	-	-	نزيف أثناء الحمل المبكر	O20-O29
Long labour	0	0	0	-	-	-	-	-	-	-	-	-	-	ولادة مطوله	O 63
Postpartom Hemorrhage	31	31	0	3	-	28	-	-	-	-	-	-	-	نزيف عقب الولادة	O72
Complications predominantly related to the puerperium	826	826	0	39	-	787	-	-	-	-	-	-	-	مضاعفات ذات علاقه بالنفاس	O85-O92
puerperium Hemorrhage	0	0	0	-	-	-	-	-	-	-	-	-	-	إنتان نفاسي - حمى النفاس	O85
Congenital malformation	0	0	0	-	-	-	-	-	-	-	-	-	-	التشوهات والعاهات الصبغوية	Q00-Q99
Congenital malformation of the nervous system	0	0	0	-	-	-	-	-	-	-	-	-	-	التشوهات الخلقية في الجهاز العصبي	Q00-Q07
Anencephaly	0	0	0	-	-	-	-	-	-	-	-	-	-	إتعدام الدماغ	Q00
Microcephaly	0	0	0	-	-	-	-	-	-	-	-	-	-	صغر الرأس	Q02
Congenital Hydrocephalus	0	0	0	-	-	-	-	-	-	-	-	-	-	استسقاء الرأس	Q03
Spina bifida	0	0	0	-	-	-	-	-	-	-	-	-	-	شوكة الفقرة المشوقة	Q05
Congenital malformation of eye,ear,face,neck	0	0	0	-	-	-	-	-	-	-	-	-	-	التشوهات الخلقية بالعين والأذن والوجة والرقبة	Q10-Q18
Congenital malformation of circulatory system	0	0	0	-	-	-	-	-	-	-	-	-	-	التشوهات الخلقية بالجهاز الدوراني	Q20-Q28
Clift Lip and clift Palate	0	0	0	-	-	-	-	-	-	-	-	-	-	التشوهات بالشق الخلفي بالشفة او بالحنك	Q35-Q37

Diseases	الإجمالي العام Total	New Cases .No عدد الحالات الجديدة												الامراض	ICD
		اجمالي الحالات Total of new الجديدة cases		فاكثر 45		44—15		14—5		4—1		اقل من سنة			
		F اناث	M ذكور	F اناث	M ذكور	F اناث	M ذكور	F اناث	M ذكور	F اناث	M ذكور	F اناث	M ذكور		
Congenital malformation of Digestive system	0	0	0	-	-	-	-	-	-	-	-	-	-	التشوهات الخلقية في الجهاز الهضمي	Q38-Q45
Congenital malformation ofGenital Organs	0	0	0	-	-	-	-	-	-	-	-	-	-	التشوهات الخلقية بالاعضاء التناسلية	Q50-Q56
Congenital malformation of Urinary system	0	0	0	-	-	-	-	-	-	-	-	-	-	التشوهات الخلقية بالجهاز البولي	Q60-Q64
Congenital malformation of Musculoskeletal system	0	0	0	-	-	-	-	-	-	-	-	-	-	التشوهات بالجهاز العضلي الحركي	Q65-Q79
Microcephaly	0	0	0	-	-	-	-	-	-	-	-	-	-	ضخامة الرأس	Q75
Injury and trauma	2758	878	1880	74	218	211	921	298	446	242	208	53	87	اصابات و كسور	S00-T18
Burns & corrosions	23767	8907	14860	1316	3062	2598	5257	2689	3894	1665	2030	639	617	الحروق وجروح	T32
Other external causes of accidental injury	0	0	0	-	-	-	-	-	-	-	-	-	-	الاسباب الخارجية الاخرى للاصابات بالحوادث	T90-T98
Transport accidents	0	0	0	-	-	-	-	-	-	-	-	-	-	حوادث النقل	V01-V99
Falls	809	163	646	-	272	111	134	10	128	42	112	-	-	المسقوط	W00 -W19
Accidental drowning submersion	0	0	0	-	-	-	-	-	-	-	-	-	-	الغرق والغمر بالماء	W65-W74
Assault	0	0	0	-	-	-	-	-	-	-	-	-	-	الاعتداء	Y09-Y85
Total	339127	160875	178252	28839	35496	53196	53155	31188	37322	28939	31885	18713	20394	الإجمالي الكلي	

[illegible]



Diseases	Total الاجمالي العام	New Cases .No عدد الحالات الجديدة												الامراض	ICD
		اجمالي الحالات Total of new الجديدة cases		فاكثر 45		44—15		14—5		4—1		اقل من سنة			
		F اناث	M ذكور	F اناث	M ذكور	F اناث	M ذكور	F اناث	M ذكور	F اناث	M ذكور	F اناث	M ذكور		
Rubella	44	26	18	0	0	0	0	22	12	4	6	0	0	الحصبة الالاماني	B06
Acute Hepatitis A	0	0	0	0	0	0	0	0	0	0	0	0	0	التهاب الكبد الالفي الحاد	B15
Acute hepatitis B	1065	498	567	123	166	211	233	123	118	40	50	1	0	لتهاب الكبد الباني	B16
Other acute viral hepatitis	0	0	0	0	0	0	0	0	0	0	0	0	0	انواع اخرى من التهاب الكبد الفيروسي	B17
Virus HIV Diseases	0	0	0	0	0	0	0	0	0	0	0	0	0	الامراض المتسببه عن فيروس الايدز(فيروس العوز المنعّة البشري)	B20-B24
Mumps	243	124	119	0	3	22	16	56	58	42	38	4	4	التكاف	B26
Mycoses	3472	1666	1806	317	392	358	365	392	392	331	366	268	291	الامراض الفطريه	B35-B49
Malaria	9292	4517	4775	757	848	1437	1466	1137	1218	843	868	343	375	الملاريا	B50-B54
Plasmodium falsiparum Malaria	0	0	0	0	0	0	0	0	0	0	0	0	0	المتصورة المنجلية	B50
Plasmodium vivax Malaria	0	0	0	0	0	0	0	0	0	0	0	0	0	المتصورة النشيطة	B51
Plasmodium Malaria Malaria	0	0	0	0	0	0	0	0	0	0	0	0	0	المتصورة الوبانية	B52
Leishmaniasis	93	48	45	4	1	18	17	14	18	10	8	2	1	داء الليشمانيات يدخل فيه الكلازار-الداء الاسود	B55
Schistosomiasis Bilharziasis	7912	3477	4435	589	702	1552	2028	1299	1662	37	43	0	0	داء البلهارسيا	B65
Drancunculiasis(Guinea worm infection)	0	0	0	0	0	0	0	0	0	0	0	0	0	دودة غينيا	B72
Filariasis(elephantiasis)	0	0	0	0	0	0	0	0	0	0	0	0	0	داء الخيطيات الفلاريا (داء الفيل)	B74
Unspecified intestinal parasitism	3253	1624	1629	384	421	515	501	496	481	190	183	39	43	أمراض الامعاء الطفيلية (التطفل المعوي) بدون تحديد	B82
Neoplasms	0	0	0	0	0	0	0	0	0	0	0	0	0	الاورام	C00-D48
Malignant neoplasms	0	0	0	0	0	0	0	0	0	0	0	0	0	الاورام الخبيثة	C00-C79
Malignant neoplasms of lip,oral cavity and pharynx	0	0	0	0	0	0	0	0	0	0	0	0	0	الاورام الخبيثة بالشفة والتجويف الفمي والبلعوم	C00-C14
Malignant neoplasms of Digestive organs	0	0	0	0	0	0	0	0	0	0	0	0	0	الاورام الخبيثة باعضاء الجهاز الهضمي	C15-C26
Malignant neoplasms of Respiratory organs	0	0	0	0	0	0	0	0	0	0	0	0	0	الاورام الخبيثة باعضاء الجهاز التنفسي	C30-C39
Malignant neoplasms Bone of Articular Cartilage	0	0	0	0	0	0	0	0	0	0	0	0	0	الاورام الخبيثة بالعظام والغضاريف المفصلية	C40-C41
Melanoma and Other Malignant neoplasms of Skein	0	0	0	0	0	0	0	0	0	0	0	0	0	الملايوم والاورام الخبيثة الاخرى بالجلد	C43-C44

Diseases	Total الاجمالي العام	New Cases .No عدد الحالات الجديدة												الامراض	ICD
		اجمالي الحالات Total of new الجديدة cases		فاكثر 45		44—15		14—5		4—1		اقل من سنة			
		F اناث	M ذكور	F اناث	M ذكور	F اناث	M ذكور	F اناث	M ذكور	F اناث	M ذكور	F اناث	M ذكور		
Malignant neoplasms of Breast	0	0	0	0	0	0	0	0	0	0	0	0	0	الاورام الخبيثة بالثدي	C50
Malignant neoplasms of Female Genital organs	0	0	0	0	0	0	0	0	0	0	0	0	0	الاورام الخبيثة بالاعضاء التناسلية للانثى	C51-C58
Malignant neoplasms of Male Genital organs	0	0	0	0	0	0	0	0	0	0	0	0	0	الاورام الخبيثة بالاعضاء التناسلية للذكر	C60-C63
Malignant neoplasms of Urinary tract	0	0	0	0	0	0	0	0	0	0	0	0	0	الاورام الخبيثة بالجهاز البولي	C64-C68
nt neoplasms of Eye,Braine and oter parts of central Nervous	0	0	0	0	0	0	0	0	0	0	0	0	0	الاورام الخبيثة بالعين والدماغ واجزاء اخرى من الجهاز العصبي	C69-C72
Malignant neoplasms of Thyroid and other Endocrine galand	0	0	0	0	0	0	0	0	0	0	0	0	0	الاورام الخبيثة بالغدة الدرقية او الغدد الصماء	C73-C75
Malignant neoplasms of Lymphoid	0	0	0	0	0	0	0	0	0	0	0	0	0	الاورام الخبيثة بالانسجة اللمفية	C81-C96
Benign neoplasms	0	0	0	0	0	0	0	0	0	0	0	0	0	الاورام الحميدة	D10-D36
Nutritional.anaemias	5050	2670	2380	601	516	818	634	574	564	590	594	87	72	فقر الدم التغذوي	D50-D53
Thalassaemia	0	0	0	0	0	0	0	0	0	0	0	0	0	التلاسيمية- اتيمايا البحر المتوسط	D56
Sickle-cell disorders	0	0	0	0	0	0	0	0	0	0	0	0	0	فقر الدم المنجلي	D57
Other anemia	565	361	204	91	91	176	28	55	49	30	27	9	9	انواع اخرى من فقر الدم	D64
Diseases of spleen	147	70	77	30	37	24	28	16	12	0	0	0	0	أمراض الطحال	D73
Diabetes mellitus	1976	680	1296	365	622	312	650	3	24	0	0	0	0	داء السكري	E10-E14
Malnutrition	4664	2380	2284	463	475	569	430	459	449	542	580	347	350	سوء التغذية	E40-E46
Viamin D deficiency	834	387	447	0	0	0	0	0	0	102	128	285	319	الكساح	E55
Mental and behavioural disorders	0	0	0	0	0	0	0	0	0	0	0	0	0	الاضطرابات العقلية والسلوكية	F00-F99
Bacterial meningites	0	0	0	0	0	0	0	0	0	0	0	0	0	التهاب السحايا الجرثومي (البكتيري)	G01
Meningitis unspecified causes	0	0	0	0	0	0	0	0	0	0	0	0	0	التهاب السحايا لاسباب غير محددة	G03
Diseases of the eye & adnexae	4758	2378	2380	528	549	613	581	482	489	471	484	284	277	امراض العين وملحقاتها	H00-H59
Glaucoma	154	74	80	38	42	18	24	18	14	0	0	0	0	المياة الزرقاء	H40-H42
Disorders of the ear and mastoid process	0	0	0	0	0	0	0	0	0	0	0	0	0	الاضطرابات بالاذن والنتوء الخشائي	H60-H95
Diseases of external ear	2739	1372	1367	196	194	303	321	315	322	437	399	121	131	ضطرابات الاذن (الخارجية)	H60-H62

Diseases	الاجمالي العام Total	New Cases .No عدد الحالات الجديدة												الامراض	ICD
		اجمالي الحالات Total of new الجديدة cases		فاكثر 45		44—15		14—5		4—1		اقل من سنة			
		F اناث	M ذكور	F اناث	M ذكور	F اناث	M ذكور	F اناث	M ذكور	F اناث	M ذكور	F اناث	M ذكور		
Diseases of the middle ear &mastoid	2130	1043	1087	160	146	189	192	271	311	338	331	85	107	اضطرابات بالاذن الوسطى	H65-H75
Diseases of the circulatory system	214	122	92	7	10	47	19	29	34	30	20	9	9	امراض الجهاز الدوري القلبي	I00-I99
fever Acute rheumatic	333	185	148	54	53	53	28	68	60	10	7	0	0	الحمى الروماتيزمية الحادة	I 01
Chronic rheumatic heart diseases	0	0	0	0	0	0	0	0	0	0	0	0	0	امراض القلب الروماتيزية المزمنة	I 05
Hypertensive diseases	1221	606	615	340	327	266	288	0	0	0	0	0	0	امراض ارتفاع ضغط الدم	I 10
Heart diseases Hypertensive	0	0	0	0	0	0	0	0	0	0	0	0	0	امراض القلب نتيجة ارتفاع ضغط الدم	I 11
Ischemic Heart diseases	0	0	0	0	0	0	0	0	0	0	0	0	0	الامراض القلب الاقفارية(الاسكيمية)	I 20-I 25
Other forms of Heart Diseases	0	0	0	0	0	0	0	0	0	0	0	0	0	اشكال اخرى لامراض القلب	I 30- I 52
hemorrhoids	1310	663	647	272	371	361	261	30	15	0	0	0	0	البواسير	I 84
Diseases of The respiratory system	11547	5728	5819	1034	1086	1680	1686	1385	1307	1084	1166	545	574	امراض الجهاز التنفسي	J00-J99
Acute nasopharyngitis	475	233	242	25	35	42	97	98	75	68	35	0	0	التهاب البلعوم الحاد	J02
Acute tonsillitis	2420	1142	1278	205	193	160	173	486	583	248	265	43	64	التهاب اللوزتين الحاد	J03
Influenza	4193	1972	2221	389	449	450	528	556	613	447	491	130	140	النزلة الوافدة (الانفلنزا)	j10
Viral pneumonia	0	0	0	0	0	0	0	0	0	0	0	0	0	التهاب رئوي فيروسي	J12
pneumonia	2084	1025	1059	257	319	351	363	215	185	166	152	36	40	التهاب الرئوي	J13
Acute bronchitis	544	254	290	66	61	18	18	69	86	90	113	11	12	التهاب القصبات الحاد	J21
Chronic rhinitis nasopharyngitis	380	194	186	59	54	43	40	41	49	48	42	3	1	التهاب مزمن بالانف او البلعوم	J31
Other Disorders of nose & nasal sinuses	218	67	151	10	6	20	16	17	12	13	114	7	3	الاضطرابات الاخرى بالانف والجيوب الانفية	J34
Asthma	0	0	0	0	0	0	0	0	0	0	0	0	0	الربو الاستمسا	J 45
Diseases of the Digestive system	8444	4184	4260	871	873	1004	983	1108	1181	810	813	391	410	امراض الجهاز الهضمي	K00-K93
Diseases of oral cavity	1943	931	1012	155	187	270	257	298	340	208	228	0	0	امراض الفم والغدد اللعابية والفكين	k01-k14
Dental caries	2495	1187	1308	128	143	454	517	579	615	26	33	0	0	تسوس اسنان	k 02
Other diseases of hard tissues of teeth	613	293	320	153	178	96	101	39	37	5	4	0	0	أمراض الاسنان الاخرى	K03

Diseases	Total العام الاجمالي	New Cases .No عدد الحالات الجديدة												الامراض	ICD
		اجمالي الحالات Total of new الجديدة cases		فاكثر 45		44—15		14—5		4—1		اقل من سنة			
		F اناث	M ذكور	F اناث	M ذكور	F اناث	M ذكور	F اناث	M ذكور	F اناث	M ذكور	F اناث	M ذكور		
Gastric ulcer	2213	1092	1121	453	572	517	549	122	0	0	0	0	0	قرحه بالمعدة	K 25
Duodenal ulcer	2342	1107	1235	563	595	544	640	0	0	0	0	0	0	قرحه بالاثني عشر	K 26
Gastritis & duodenitis	2060	1055	1005	223	259	284	242	283	290	211	178	54	36	التهاب بالمعدة والاثني عشر	K 29
Acute appendicitis	0	0	0	0	0	0	0	0	0	0	0	0	0	التهاب الزائدة الحاد	K35
Non infective enteritis and colitis	276	123	153	37	68	57	49	29	36	0	0	0	0	التهاب الغير معدني بالامعاءوالقولون	K50-k52
Other diseases of intestines	859	422	437	219	205	143	168	52	59	6	1	2	4	أمراض أخرى بالأمعاء	K-55-k63
Diseases of Liver	464	225	239	103	127	61	60	49	47	11	5	1	0	امراض الكبد	K70-K77
Disorders of gallbladder	0	0	0	0	0	0	0	0	0	0	0	0	0	اضطرابات المرارة والبنكرياس	K80-K87
Diseases of the skine and subcutaneo tissues	7563	3675	3888	642	777	1015	1119	1093	1079	644	650	281	263	امراض الجلد والتسبيج	L00-L99
Cellulitis	0	0	0	0	0	0	0	0	0	0	0	0	0	التهاب التسبيج الخلوي	L 03
Urticaria and Erythema	4666	2276	2390	579	622	641	727	613	636	385	298	58	107	الحساسيه	L50
Arthropathies	2534	1249	1285	578	633	595	565	76	87	0	0	0	0	اعتلالات المفاصل	M00-M25
Other dorsopathies	3155	1574	1581	672	824	751	658	116	71	28	19	7	9	آلام الظهر مع اعتلالات أخرى	M50-M54
Diseases of genitourinary system	4745	2359	2386	654	795	1058	1035	500	390	107	136	40	30	امراض الجهاز التناسلي البولي	N00-N99
failure Renal	0	0	0	0	0	0	0	0	0	0	0	0	0	الفشل الكلوي الحاد والمزمن	N17-N19
Urolithiasis	1160	530	630	207	245	206	275	97	99	20	11	0	0	التحصي البولي	N20-N23
Diseases of male genital organs	759	0	759	0	228	0	531	0	0	0	0	0	0	امراض الاعضاء التناسليه للذكر	N40- N50
inflmatory Diseases of Female pelvic organs	593	593	0	118	0	461	0	14	0	0	0	0	0	الامراض الالتهابية بأعضاء الحوض بالانثى	N70-N77
pregnancy,chilbirth&the peurperium	748	748	0	9	0	739	0	0	0	0	0	0	0	الحمل والولادة والنفاس	O00-O99
Ectopic pregnancy	0	0	0	0	0	0	0	0	0	0	0	0	0	حمل خارج الرحم	O00
Spantaneous abortion	178	178	0	0	0	178	0	0	0	0	0	0	0	إجهاض عفوي	O03
Eclampsia	37	37	0	0	0	37	0	0	0	0	0	0	0	الارتعاج (تسمم الحمل) الاكلاميسيا	O15
Hemorrhage in early pregnancy	201	201	0	0	0	201	0	0	0	0	0	0	0	نزيف أثناء الحمل المبكر	O20-O29

Diseases	Total الاجمالي العام	New Cases .No عدد الحالات الجديدة												الامراض	ICD
		اجمالي الحالات Total of new الجديدة cases		فاكثر 45		44—15		14—5		4—1		اقل من سنة			
		F اناث	M ذكور	F اناث	M ذكور	F اناث	M ذكور	F اناث	M ذكور	F اناث	M ذكور	F اناث	M ذكور		
Long labour	26	26	0	0	0	21	0	5	0	0	0	0	0	ولادة مطوله	O 63
Postpartom Hemorrhage	286	286	0	0	0	265	0	21	0	0	0	0	0	نزيف عقب الولادة	O72
Complications predominantly related to the puerperium	0	0	0	0	0	0	0	0	0	0	0	0	0	مضاعفات ذات علاقه بالنفاس	O85-O92
puerperium Hemorrhage	19	19	0	0	0	19	0	0	0	0	0	0	0	إنتان نفاسي - حمى النفاس	O85
Congenital malformation	0	0	0	0	0	0	0	0	0	0	0	0	0	التشوهات والعاهات الصبغوية	Q00-Q99
Congenital malformation of the nervous system	0	0	0	0	0	0	0	0	0	0	0	0	0	التشوهات الخلقية في الجهاز العصبي	Q00-Q07
Anencephaly	0	0	0	0	0	0	0	0	0	0	0	0	0	إنعدام الدماغ	Q00
Microcephaly	0	0	0	0	0	0	0	0	0	0	0	0	0	صغر الرأس	Q02
Congenital Hydrocephalus	0	0	0	0	0	0	0	0	0	0	0	0	0	استسقاء الرأس	Q03
Spina bifida	0	0	0	0	0	0	0	0	0	0	0	0	0	شوكة الفقره المشوكة	Q05
Congenital malformation of eye,ear,face,neck	0	0	0	0	0	0	0	0	0	0	0	0	0	التشوهات الخلقية بالعين والاذن والوجه والرقبة	Q10-Q18
Congenital malformation of circulatory system	0	0	0	0	0	0	0	0	0	0	0	0	0	التشوهات الخلقية بالجهاز الدوراني	Q20-Q28
Clift Lip and clift Palate	0	0	0	0	0	0	0	0	0	0	0	0	0	التشوهات بالشق الخلفي بالشفة او بالحنك	Q35-Q37
Congenital malformation of Digestive system	0	0	0	0	0	0	0	0	0	0	0	0	0	التشوهات الخلقية في الجهاز الهضمي	Q38-Q45
malformation ofGenital Organs	0	0	0	0	0	0	0	0	0	0	0	0	0	التشوهات الخلقية بالأعضاء التناسلية	Q50-Q56
Congenital malformation of Urinary system	0	0	0	0	0	0	0	0	0	0	0	0	0	التشوهات الخلقية بالجهاز البولي	Q60-Q64
Congenital malformation of Musculoskeletal system	0	0	0	0	0	0	0	0	0	0	0	0	0	التشوهات بالجهاز العضلي الحركي	Q65-Q79
Microcephaly	0	0	0	0	0	0	0	0	0	0	0	0	0	ضخامة الرأس	Q75
Injury and trauma	2202	1021	1181	254	294	343	470	350	363	74	54	0	0	اصابات و كسور	S00-T18
Burns & corrosions	5128	2444	2684	563	654	840	918	705	738	300	310	36	64	الحروق وجروح	T32
Other external causes of accidental injury	501	235	266	60	111	124	90	43	55	8	10	0	0	الاسباب الخارجيه الاخرى للاصابات بالحوادث	T90-T98
Transport accidents	306	137	169	50	45	27	85	58	37	2	2	0	0	حوادث النقل	V01-V99
Falls	1155	526	629	145	154	180	227	165	221	36	27	0	0	السقوط	W00 -W19

Diseases	الاجمالي العام Total	New Cases .No عدد الحالات الجديدة												الامراض	ICD
		اجمالي الحالات Total of new الجديدة cases		فاكثر 45		44—15		14—5		4—1		اقل من سنة			
		F اناث	M ذكور	F اناث	M ذكور	F اناث	M ذكور	F اناث	M ذكور	F اناث	M ذكور	F اناث	M ذكور		
Accidental drowning submersion	18	10	8	7	3	2	2	1	2	0	1	0	0	الغرق والغمر بالماء	W65-W74
Assault	196	50	146	0	0	36	80	14	58	0	8	0	0	الاعتداء	Y09-Y85
Total	165674	81642	84032	18106	20089	26988	26676	19358	19779	12372	12308	4818	5180	الإجمالي الكلي	

# البرامج الصحية

# Health Programs

البرنامج الوطني للتحصين الموسع يعتبر هذا البرنامج من أنجح البرامج العاملة في وزارة الصحة العامة والسكان ولديهم نظام إشراف جيدة مقارنة ببقية البرامج وتم تعزيز نشاط البرنامج بالنشاط الأيصال لتغطية المناطق التي لا تتوفر فيها مرافق صحية ثابتة.

تم التخلص نهائياً من فيروس شلل الأطفال في اليمن بعد عدد كبير من الحملات الوطنية بحيث استهدفت البيوت من بيت إلى بيت.

بلغ عدد الأطفال المستهدفين  $\frac{1}{10}$  طفلاً خلا عام ٢٠١٢م، بلغت نسب التغطية إلى % بلقاح بي سي جي % لكل من لقاح الشلل والخمسة ثم % من لقاح الحصبة.

فيما يخص برنامج الصحة الإنجابية فنلاحظ أن البرنامج يحقق قفزات كبيرة في استخدام وسائل تنظيم الأسرة ورعاية ما قبل الولادة وأثناء الولادة وتم حديثاً تعزيز خدمات ما بعد الولادة ويقوم قطاع السكان حالياً بتطوير نظام المعلومات الخاصة بالصحة الإنجابية للوصول إلى الحصول على بيانات دقيقة يسمح باستخدامها في التدخلات ، وقد بلغت نسبة اللاتي أكملن الجرعة الخامسة من لقاح المكزاز % ونسبة النساء الحوامل الذين أكملوا الجرعة الخامسة من لقاح المكزاز % ونسبة النساء غير الحوامل % .

وتتحسن هذه النسب من سنة إلى آخر نتيجة للجهود الكبيرة التي يبذلها البرنامج في سبيل تحسين صحة الأم والطفل وتعتبر أيضاً نتيجة للنشاط الأيصال الذي تتبعه الوزارة .



التحصين للأطفال أقل من عام للعام 2014  
Children < 1 year Immunized during 2014

Gov.	فيتامين (أ) Vita A		الحصبة الأولى Measles		جرات لقاح الروتا Rotavirus vaccine virus			Pneumococcal Vaccine			جرات لقاح المكورات الرئوية Pentavalant doses			جرات لقاح الخماسي Pentavalant doses			جرات لقاح الشلل Polio doses						شلل تمهيدي Polio		السل T.B		الولادات الحية Live Births	الأطفال المستهدفين Targete .d Pop	المحافظة							
					الثانية Second		الأولى First		الثالثة Third		الثانية Second		الأولى First		الثالثة Third		الثانية Second		الأولى First		شلل رابعة									الثالثة Third		الثانية Second		الأولى First		
	%	عدد No.	%	عدد No.	%	عدد No.	%	عدد No.	%	عدد No.	%	عدد No.	%	عدد No.	%	عدد No.	%	عدد No.	%	عدد No.	%	عدد No.	%	عدد No.	%	عدد No.	%	عدد No.		%	عدد No.					
Ibb	55	54609	80	79490	85	84759	90	90165	93	93106	94	94002	98	97926	93	93106	94	94002	98	98206	73	72706	93	93106	94	94002	98	98206	36	36049	85	91642	107203	99919	اب	
Abyan	76	13968	76	14134	73	13548	84	15624	86	15931	88	16251	99	18305	86	15931	88	16251	99	18305	73	13441	86	15931	88	16251	99	18305	16	2973	54	10703	19843	18495	ابين	
Sana'a City	76	66088	81	70384	83	71879	88	76303	87	75186	88	76813	92	80042	87	75186	88	76622	92	80042	81	70228	87	75240	88	76649	92	80093	76	65621	99	91918	93217	86883	امانة العاصمة	
Al-Baidah	46	10352	69	15570	69	15513	79	17746	85	19108	90	20168	100	22448	85	19108	90	20168	100	22448	28	6369	85	19108	93	20768	100	22448	31	6963	59	14268	24076	22441	البيضاء	
Taiz	59	65405	77	85109	77	85362	90	99308	93	102455	90	99912	95	104754	93	102455	90	99912	95	104760	69	75962	93	102455	90	99912	95	104754	35	39162	85	101141	118829	110755	تعز	
Al Jawf	9	1757	10	2089	4	886	5	943	9	1813	9	1789	9	1794	9	1890	9	1862	8	1672	5	1083	9	1890	9	1872	9	1891	4	713	7	1529	21681	20208	الجوف	
Hajjah	54	40291	72	53656	68	50716	75	55843	93	69073	94	69403	96	71178	93	69073	94	69403	96	71178	63	46975	93	69092	94	69530	96	71327	24	18069	68	53850	79627	74217	حجة	
Al-Hudaidah	49	50286	75	78086	64	66652	73	75779	92	94930	94	97378	99	102159	92	94930	94	97378	99	102159	58	60156	92	94930	94	97378	99	102159	44	45577	54	60312	111094	103545	الحديدة	
Hadramot	Al-Mukalla	36	7919	53	11539	73	16004	74	16203	86	18784	87	18883	88	19281	86	18812	88	19087	88	19281	68	14790	86	18707	88	19184	89	19283	26	5705	76	17751	23375	21787	حضر موت المكلا سينون
	Sayon	65	11114	79	13670	82	14089	86	14733	86	14759	87	15022	90	15511	86	14763	87	15028	90	15511	79	13559	86	14769	87	15032	90	15511	56	9644	974	13590	18459	17205	
Dhamar	72	44883	79	49531	78	48756	85	52819	94	59012	99	61567	103	64218	94	59012	99	61567	103	64218	70	43499	94	59012	99	61567	103	64218	27	16990	84	55984	67040	62485	نمار	
Shabwah	32	6709	63	13091	65	13341	72	14907	81	16671	81	16769	88	18127	81	16671	81	16769	88	18127	60	12313	81	16671	81	16769	88	18127	32	6578	42	9405	22159	20653	شبووة	
sa'adah	59	15798	69	18611	42	11201	50	13272	65	17466	74	19853	85	22769	65	17511	75	20109	87	23227	19	5012	65	17416	75	20064	88	23547	33	8754	43	12426	28732	26779	صعدة	
Sana'a	74	25671	86	30008	79	27571	86	30133	97	33887	98	34228	102	35575	97	33887	98	34228	102	35575	71	24839	97	33887	98	34228	102	35575	30	10485	80	29835	37411	34869	صنعاء	
Aden	73	14431	86	16981	89	17478	94	18380	90	17608	93	18330	97	19158	90	17618	93	18329	97	19158	77	15129	90	17700	93	18360	98	19206	85	16651	98	20629	21084	19651	عدن	
Lahej	65	17950	81	22304	85	23470	91	25022	96	26319	96	26240	100	27592	96	26319	96	26240	100	27592	79	21606	96	26319	96	26240	100	27592	42	11443	72	21135	29469	27467	لحج	
Marib	59	5428	77	7082	59	5463	68	6271	89	8206	87	8027	94	8635	89	8205	87	8027	94	8635	61	5639	89	8201	87	8026	94	8635	26	2359	55	5436	9884	9213	مارب	
Al-Mahweet	78	22572	81	23550	77	22327	83	23970	91	26306	89	25762	93	26941	91	26306	89	25762	93	26941	69	19889	91	26306	89	25762	93	26941	29	8450	69	21547	31104	28991	المحويت	
Al-Mahera	43	1705	60	2371	56	2211	60	2366	68	2671	69	2691	70	2759	68	2671	69	2691	70	2759	55	2174	68	2671	69	2691	70	2759	25	972	57	2398	4213	3926	المهرة	
Amran	57	24843	74	32494	71	31029	76	33425	89	38999	91	39852	96	41925	89	38999	91	39852	96	41925	58	25310	89	38999	91	39852	96	41925	15	6772	69	32239	47035	43845	عمران	
Al-Dhal'a	62	14145	74	16880	62	14146	70	15897	78	17670	89	20183	74	16912	88	19987	78	17772	87	19859	56	12832	89	20339	87	19823	87	19859	29	6552	56	13723	24397	22740	الضالع	
Raimah	55	10059	74	13501	56	10173	64	11663	87	15868	88	16131	90	16398	87	15868	89	16166	90	16398	63	11422	87	15939	88	16144	92	16765	28	5070	49	9590	19586	18255	ريمة	
Total	59	525983	75	670131	72	646574	79	710772	88	785828	89	799254	93	834407	88	788308	89	797225	94	837976	64	574933	88	788688	89	800104	94	839126	38	341196	73	704641	959518	894328	الاجمالي	

ce: Ministry of Public Health & Popula

المصدر: وزارة الصحة العامة والسكان

مدير عام المعلومات و البحوث  
د/ عبد الجبار الغيثي

مدير إدارة الإحصاء  
رضية قاسم فارغ

**التحصين للأطفال فوق العام للعام 2014**  
**Children > 1 year Immunized during 2014**

Gov.	شلل الخامسة		التطعيمات للأطفال فوق العام						المحافظة		
			فيتامين (أ) Vita A		الحصبة measles						
	عدد No.	%			الثانية Second		الأولى First				
			عدد .No	%	عدد No.	%	عدد No.	%			
Ibb	0	0	39	39441	60	59821	2	1928	اب		
Abyan	0	0	34	6356	48	8875	0	60	ابين		
Sana'a City	0	0	62	54174	68	58887	1	950	امانة العاصمة		
Al-Baidah	0	0	22	4832	32	7084	1	292	البيضاء		
Taiz	0	0	47	52408	60	66454	1	1535	تعز		
Al Jawf	0	0	8	1633	7	1481	2	442	الجوف		
Hajjah	0	0	34	24891	48	35585	3	2295	حجة		
Al-Hudaidah	0	0	29	30255	40	41246	4	4145	الحديدة		
Hadramou t	Al-Mukalla	0	0	39	8390	53	11444	6	1228	المكلا	حضر موت
	Sayon	0	0	50	8521	62	10591	1	252	سينون	
Dhamar	0	0	43	26644	52	32707	5	3066	ذمار		
Shabwah	0	0	23	4785	43	8844	0	0	شبو		
sa'adah	0	0	77	20565	61	16385	40	10666	صعدة		
Sana'a	0	0	55	19014	62	21625	7	2333	صنعاء		
Aden	0	0	55	10714	62	12105	2	485	عدن		
Lahej	0	0	40	10890	57	15718	3	771	لحج		
Marib	0	0	31	2870	51	4731	3	310	مارب		
Al-Mahweet	0	0	51	14753	58	16951	2	655	المحويت		
Al-Mahera	0	0	31	1233	44	1745	2	94	المهرة		
Amran	0	0	38	16703	59	25775	4	1625	عمران		
Al-Dhal'a	0	0	31	7128	40	9010	3	576	الضالع		
Raimah	0	0	33	5952	50	9206	3	624	ريمة		
Total	0	0	42	372152	53	476270	4	34332	الاجمالي		

التغطية بلقاح الكزاز للنساء في سن الإنجاب لعام 2014

coverage tetanus vaccine for Women reproductive for age during 2014

Gov.	النساء الحاصلات من الجرعتين الي خمس جرع Women Immunized from two doses to five doses		جرعات لقاح الكزاز No. of Tetanus doses										النساء المستهدفات Targeted Women	المحافظات	
			الخامسة Fifth		الرابعة Fourth		الثالثة Third		الثانية Second		الأولى First				
	%	عدد No.	%	عدد No.	%	عدد No.	%	عدد No.	%	عدد No.	%	عدد No.			
Ibb	13	55314	1	4461	2	7621	4	16871	6	26361	7	31481	426767	اب	
Abyan	11	9378	1	844	1	1255	3	2532	5	4747	9	7573	87496	ابين	
Sana'a City	7	26112	1	3443	1	4224	2	7072	3	11373	4	15597	374755	امانة العاصمة	
Al-Baidah	2	2507	0	329	0	416	1	631	1	1131	1	1676	113456	البيضاء	
Taiz	9	42123	1	3863	1	5947	2	11519	4	20794	6	28591	479822	تعز	
Al Jawf	2	1883	0	191	0	280	1	609	1	803	1	1090	93971	الجوف	
Hajjah	26	78321	3	9361	5	13746	8	22986	11	32228	12	36291	300452	حجة	
Al-Hudaidah	13	59487	1	4763	2	7801	4	18123	7	28800	8	36547	441326	الحديدة	
Hadramou t	Al-Mukalla	8	8865	1	1273	1	1583	2	2347	3	3662	4	4640	118049	المكلا
	Sayon	12	10932	2	2182	2	2099	3	2547	5	4104	6	5243	91057	سينو
Dhamar	17	47358	3	7428	3	9503	5	14270	6	16157	6	16608	272186	ذمار	
Shabwah	3	3092	0	200	0	349	1	842	2	1701	3	2394	93102	شبو	
sa'adah	11	15893	1	1614	2	2321	4	5203	5	6755	8	11114	143074	صعدة	
Sana'a	15	26283	1	2448	2	4165	4	8122	6	11548	7	12628	181054	صنعاء	
Aden	11	13223	1	1630	2	1945	3	3946	5	5702	5	5891	122279	عدن	
Lahej	9	13854	1	2144	2	2536	3	3999	4	5175	4	6338	145989	لحج	
Marib	9	4630	1	591	2	764	3	1222	4	2053	6	2695	48750	مارب	
Al-Mahweet	23	23503	3	2654	4	3918	7	6780	10	10151	10	10265	100106	المحويت	
Al-Mahera	5	910	0	88	1	99	1	208	3	515	3	596	18888	المهرة	
Amran	9	16454	1	1800	1	2428	2	4317	4	7909	6	11059	181234	عمران	
Al-Dhal'a	23	22050	4	4198	5	4808	6	5822	7	7222	6	6103	96797	الضالع	
Raimah	38	30713	3	2439	4	3524	9	7150	22	17600	30	24274	80132	ريمة	
Total	13	512885	1	57944	2	81332	4	147118	6	226491	7	278694	4010742	الاجمالي	

Source: Ministry of Public Health & Population.

المصدر: وزارة الصحة العامة والسكان

**التغطية بلقاح الكزاز للنساء الحوامل لعام 2014**  
**Coverage tetanus vaccine for pregnant women during 2014**

Gov.	النساء الحاصلات من الجرعتين الي خمس جرع Women Immunized from two doses to five doses		جرعات لقاح الكزاز No. of Tetanus doses										عدد مواقع التحصين No. of Immunization Centres		النساء المستهدفات Targeted Women	عدد العزل No. of subdistric ts	المحافظات	
			الخامسة Fifth		الرابعة Fourth		الثالثة Third		الثانية Second		الأولى First							
	%	عدد No.	%	عدد No.	%	عدد No.	%	عدد No.	%	عدد No.	%	عدد No.	العامل بها No. of Workers	الإجمالي Total				
Ibb	18	18830	1	1511	2	2478	5	5151	9	9690	12	12811	30	245	107203	257	اب	
Abyan	31	6169	3	543	4	803	9	1703	16	3120	24	4685	0	0	19843	11	ابين	
Sana'a City	16	15053	2	1636	2	1835	3	3074	9	8508	13	12433	118	128	93217	51	امانة العاصمة	
Al-Baidah	6	1419	1	214	1	215	1	321	3	669	4	972	0	140	24076	109	البيضاء	
Taiz	15	17265	1	1462	2	2168	4	4466	8	9169	11	12798	49	375	118829	236	تعز	
Al Jawf	4	873	0	87	1	138	1	284	2	364	2	512	7	0	21681	48	الجوف	
Hajjah	33	25981	4	2917	6	4491	10	7639	14	10934	15	12324	228	261	79627	161	حجة	
Al-Hudaidah	18	20538	2	1780	2	2543	5	5435	10	10780	13	14404	31	360	111094	139	الحديدة	
Hadramout	Al-Mukalla	17	3874	2	505	3	588	4	927	8	1854	10	2290	113	130	23375	16	المكلا
	Sayon	8	1470	1	202	2	278	2	309	4	681	5	960	80	99	18459	18	حضر موت سينون
Dhamar	20	13416	3	2004	4	2486	6	3907	7	5019	8	5566	264	305	67040	315	ذمار	
Shabwah	5	1200	0	65	1	138	1	278	3	719	5	1088	112	147	22159	24	شبو	
sa'adah	25	7201	4	1150	3	790	5	1459	13	3802	20	5628	0	0	28732	123	صعدة	
Sana'a	20	7642	2	670	3	962	6	2076	11	3934	11	4201	187	237	37411	146	صنعا	
Aden	23	4748	3	584	3	658	6	1179	11	2327	12	2558	41	46	21084	8	عدن	
Lahej	14	4113	2	495	2	672	4	1131	6	1815	8	2374	186	192	29469	41	لحج	
Marib	13	1753	2	229	3	325	4	429	8	770	10	988	0	114	9884	60	مارب	
Al-Mahweet	18	5530	2	547	3	922	5	1644	8	2417	8	2353	155	167	31104	114	المحويت	
Al-Mahera	5	198	1	23	1	27	1	44	2	104	3	120	16	27	4213	12	المهرة	
Amran	10	4783	1	462	2	734	3	1182	5	2405	8	3687	185	230	47035	127	عمران	
Al-Dhal'a	35	8637	5	1188	5	1205	12	2892	14	3352	8	1945	97	132	24397	42	الضالع	
Raimah	32	6180	5	975	5	1052	7	1314	14	2839	17	3352	100	134	19586	89	ريمة	
Total	18	176873	2	19249	3	25508	5	46844	9	85272	11	108049	1997	3469	959518	2147	الاجمالي	

Source: Ministry of Public Health & Population.

المصدر: وزارة الصحة العامة والسكان

التغطية بلقاح الكزاز للنساء الغير الحوامل لعام 2014

coverage of tatanus vaccine for non - pregnant Women during 2014

Gov.	النساء الحاصلات من الجرعتين الي خمس جرع Women Immunized from two doses to five doses		جرعات لقاح الكزاز No. of Tetanus doses										النساء المستهدفات Targeted Women	المحافظات		
			الخامسة Fifth		الرابعة Fourth		الثالثة Third		الثانية Second		الأولى First					
	%	عدد No.	%	عدد No.	%	عدد No.	%	عدد No.	%	عدد No.	%	عدد No.				
Ibb		11	36484	1	2950	2	5143	4	11720	5	16671	6	18670	319563	اب	
Abyan		5	3209	0	301	1	452	1	829	2	1627	4	2888	67653	ابين	
Sana'a City		4	11059	1	1807	1	2389	1	3998	1	2865	1	3164	281538	امانة العاصمة	
Al-Baidah		1	1088	0	115	0	201	0	310	1	462	1	704	89380	البيضاء	
Taiz		7	24858	1	2401	1	3779	2	7053	3	11625	4	15793	360995	تعز	
Al Jawf		1	1010	0	104	0	142	0	325	1	439	1	578	72292	الجوف	
Hajjah		24	52340	3	6444	4	9255	7	15347	10	21294	11	23967	220827	حجة	
Al-Hudaidah		12	38949	1	2983	2	5258	4	12688	5	18020	7	22143	330232	الحديدة	
Hadramou t	Al-Mukalla	5	4991	1	768	1	995	1	1420	2	1808	2	2350	94675	المكلا	حضر موت
	Sayon	13	9462	3	1980	3	1821	3	2238	5	3423	6	4283	72598	سينون	
Dhamar		17	33942	3	5424	3	7017	5	10363	5	11138	5	11042	205146	ذمار	
Shabwah		3	1892	0	135	0	211	1	564	1	982	2	1306	70942	شبووة	
sa'adah		8	8692	0	464	1	1531	3	3744	3	2953	5	5486	114341	صعدة	
Sana'a		13	18641	1	1778	2	3203	4	6046	5	7614	6	8427	143643	صنعاء	
Aden		8	8475	1	1046	1	1287	3	2767	3	3375	3	3333	101194	عدن	
Lahej		8	9741	1	1649	2	1864	2	2868	3	3360	3	3964	116521	لحج	
Marib		7	2877	1	362	1	439	2	793	3	1283	4	1707	38866	مارب	
Al-Mahweet		26	17973	3	2107	4	2996	7	5136	11	7734	11	7912	69001	المحويت	
Al-Mahera		5	712	0	65	0	72	1	164	3	411	3	476	14673	المهرة	
Amran		9	11671	1	1338	1	1694	2	3135	4	5504	5	7372	134197	عمران	
Al-Dhal'a		19	13413	4	3010	5	3603	4	2930	5	3870	6	4158	72400	الضالع	
Raimah		41	24533	2	1464	4	2472	10	5836	24	14761	35	20922	60548	ريمة	
Total		7	336012	1	38695	1	2	70	100274	3	141219	5	170645	3051225	الاجمالي	

Source: Ministry of Public Health & Population.

المصدر: وزارة الصحة العامة والسكان

عدد حالات الملاريا المشخصة سريريا والمؤكدة مخبريا في مختلف محافظات الجمهورية لعام 2014م

No. of Malaria Cases diagnosed in clinical and Verified in laboratory in different governorates for 2014

Gov		نتيجة الرقود		أجمالي الحالات الملاريا المرفدة	نسبة طفيلي فالسيبارم من الشرائح الايجابية %PE	التشخيص لجميع الحالات										اجمالي المرضى المترددين عل المرفق الصحي بشمل حالات الملاريا	اسم المحافظة	
		وفاة				اجمالي المشخصين سريريا	نوع الطفيل					ميكروسكوب		فحص سريع				
							MIX	PO	PM	PV	PF	اجمالي الايجابي	اجمالي المفحوصين	اجمالي الايجابي	اجمالي المفحوصين			
Ibb		0	0	21	99.9	28738	0	0	0	1	970	971	20546	1552	8192	286840	اب	
Abyan		0	0	9	100.0	41459	0	0	0	0	1158	1158	41409	2	50	156200	ابين	
Sana'a City		0	0	23	100.0	2599	0	0	0	0	404	404	1767	2	832	642482	الامانة	
Al-Baidah		0	0	0	93.1	1983	0	0	0	11	149	160	1656	17	327	66590	البيضاء	
Al Jawf		0	0	0	99.8	19953	0	0	0	4	1681	1685	16098	192	3855	51328	الجوف	
Al-Hudaidah		0	0	176	98.7	341231	9	0	0	230	17954	18193	300294	14143	40937	576496	الحديدة	
Al-Dhal'a		0	0	0	0.0	0	0	0	0	0	0	0	0	0	0	0	الضالع	
Al-Mahweet		0	0	12	100.0	16442	0	0	0	0	2073	2073	8520	3455	7922	179842	المحويت	
Al-Mahera		0	0	5	100.0	2784	0	0	0	0	106	106	2770	0	14	53530	المهرة	
Taiz		0	0	19	99.4	89881	0	0	0	11	1872	1883	78053	816	11828	358401	تعز	
Hajjah		0	0	37	100.0	86353	0	0	0	2	7734	7736	66341	5849	20012	752077	حجة	
Hadram out	Al-Mukalla	0	0	16	89.3												حضر موت المكلا	
	Sayon					928	0	0	0	3	25	28	566	0	362	811224	حضر موت سنيون	
Dhamar		0	0	31	100.0	14062	0	0	0	0	1227	1227	11856	911	2206	277763	ذمار	
Raimah		0	0	0	99.4	8310	4	0	0	0	640	644	4521	1391	3789	36479	ريمة	
Soqatra		0	0	0	0.0	0	0	0	0	0	0	0	0	0	0	0	حضر موت سقطره	
Shabwah		0	0	183	120.8	14929	0	0	0	0	58	48	13018	16	1911	138617	شبوّه	
sa'adah		0	0	0	0.0	0	0	0	0	0	0	0	0	0	0	0	صعدة	
Sana'a		0	0	0	100.0	2901	0	0	0	0	172	172	1277	132	1624	183536	صنعاء	
Aden		0	0	7	100.0	4293	0	0	0	0	311	311	4293	0	0	85490	عدن	
Amran		0	0	69	100	17800	0	0	0	0	970	970	9191	1592	8609	430488	عمران	
Lahej		0	0	5	100.0	14325	0	0	0	0	335	335	12462	110	1863	148587	لحج	
Marib		0	0	0	100.0	11385	0	0	0	0	186	186	10661	30	724	65302	مارب	
Total		0	0	613	99.3	720356	13	0	0	262	38025	38290	605299	30210	115057	5301272	الاجمالي	

اجمالي حالات السل المسجلة في المحافظات لعام 2014م ( تحت الاشراف + بدون اشراف )  
Total TB Cases reported in 2013 by governorates (Under direct Observation)

Gov.	الاجمالي Total	سل خارج الرئة TB out of lung	سل رئوي PuL.TB				المحافظة
			حالات سلبية New Neg.cases	Other old cases	انتكاسة Relapse	حالات ايجابية New Pos cases	
Ibb	541	216	115	0	18	192	اب
Abyan	177	43	77	0	3	54	ابين
Sana,a city	1189	634	357	0	8	190	امانة العاصمة
Sana,a city -NTI	273	128	102	0	6	37	امانة العاصمة-المعهد
Al- Baidah	192	67	67	0	1	57	البيضاء
Taiz	928	413	105	0	27	383	تعز
Al Jawf	172	10	33	0	4	125	الجوف
Hajjah	1258	276	655	0	43	284	حجة
Al-Hodeidah	1359	389	304	0	37	629	الحديدة
Al Mukalla	130	43	18	0	3	66	المكلا
Sayoun	64	27	19	0	1	17	سينون
Dhamar	524	224	175	0	6	119	ذمار
Shabwah	115	35	30	0	2	48	شبو
Saadah	188	46	46	0	1	95	صعدة
Sana'a Gov.	273	119	106	0	2	46	محافظة صنعاء
Aden	800	380	149	0	16	255	عدن
Laheg	294	117	75	0	3	99	لحج
Mareb	57	20	14	0	0	23	مارب
Al-Mahweet	103	29	40	0	1	33	المحويت
Al Mahrah	37	7	14	0	2	14	المهرة
Amran	300	110	93	0	5	92	عمران
Al-Daleh	110	47	29	0	1	33	الضالع
Raimah	43	10	11	0	1	21	ريمة
Total	9127	3390	2634	0	191	2912	الاجمالي

Source: Ministry of Public Health & Population.

المصدر: وزارة الصحة العامة والسكان

توزيع الحالات الجديدة للسل الرئوي بحسب الفئات العمرية و النوع

Total age distribution for new pulmonary positive cases detected during 2014

Gov.	G.Total	Total		65->		55-64		45-54		35-44		25-34		15-24		0-14		لمحافظة
		F	M	F	M	F	M	F	M	F	M	F	M	F	M	F	M	
Ibb	192	120	72	2	9	4	3	18	7	16	12	29	18	46	22	5	1	اب
Abyan	54	19	35	0	6	1	0	4	6	2	3	7	13	5	7	0	0	بين
Sana,a city	190	86	104	3	6	5	4	7	13	10	19	24	29	34	29	3	4	الامانة
Sana,a city -NTI	37	21	16	2	2	2	3	0	1	0	2	6	2	9	6	2	0	المعهد
Al- Baidah	57	14	43	2	4	1	4	1	2	3	9	3	11	4	12	0	1	البيضاء
Taiz	383	195	188	7	14	5	13	22	16	40	39	48	55	60	42	13	9	تعز
Al Jawf	125	65	60	1	4	13	14	22	20	23	19	6	3	0	0	0	0	الجوف
Hajjah	284	118	166	4	10	17	9	18	30	17	24	29	49	31	39	2	5	حجة
Al-Hodeidah	629	265	364	14	28	23	33	34	57	52	62	70	103	62	78	10	3	الحديدة
Al Mukalla	66	26	40	4	2	0	9	2	4	6	11	6	8	8	6	0	0	المكلاء
Dhamar	17	3	14	0	2	0	5	1	4	0	1	1	1	1	1	0	0	سينون
Sayoun	119	77	42	2	3	2	4	8	3	12	6	27	12	24	13	2	1	ذمار
Shabwah	48	17	31	1	5	0	2	3	3	5	7	1	5	7	7	0	2	شبوّة
Aden	255	113	142	1	6	9	11	20	15	18	26	26	42	39	41	0	1	عدن
Al-Daleh	33	16	17	0	1	0	4	3	1	2	3	4	4	7	4	0	0	الضالع
Al Mahrah	14	7	7	1	1	0	1	1	1	1	1	1	2	2	1	1	0	المهرة
Al-Mahweet	33	16	17	0	2	1	0	4	2	3	4	2	3	5	5	1	1	المحويت
Amran	92	45	47	0	1	3	1	3	5	10	9	18	13	9	14	2	4	عمران
Laheg	99	40	59	4	7	6	5	2	15	6	8	9	10	12	13	1	1	لحج
Mareb	23	8	15	1	1	1	0	1	0	1	4	3	7	1	3	0	0	مارب
Raimah	21	15	6	0	0	0	0	1	0	0	3	10	0	3	3	1	0	ريمة
Saadah	95	55	40	0	1	2	1	4	4	13	1	15	23	20	10	1	0	صعدة
Sana'a Gov.	46	25	21	1	2	0	1	3	4	3	4	7	6	7	4	4	0	م.صنعاء
Total	2912	1366	1546	50	117	95	127	182	213	243	277	352	419	396	360	48	33	الاجمالي
				167		222		395		520		771		756		81		
				6%		8%		14%		18%		26%		26%		3%		



نتائج المعالجة لحالات السل الرئوي الايجابي الجديد المسجلة في العام 2013م

Treatment Outcome of New PSS cases reported in 2013

Table No. (9)

جدول رقم (9)

Gov.	معدل نجاح المعالجة Average of Treatme	اجمالي الحالات عدد	تحول (G)		تخلف (E)		فشل معالجة (F)		توفي (D)		اكمل (C)		شفاء (B)		الحالات المسجلة (A)	المحافظات
	(B+C)/A		%	عدد No.	%	عدد No.	%	عدد No.	%	عدد No.	%	عدد No.	%	عدد No.		
Ibb	94%	208	2.4%	5	2.4%	5	0.5%	1	2.4%	5	1.5%	3	92.2%	189	205	اب
Abyan	94%	70	1.4%	1	2.9%	2	0.0%	0	1.4%	1	12.9%	9	81.4%	57	70	ابين
Aden	84%	238	5.5%	13	5.0%	12	0.0%	0	5.0%	12	11.8%	28	72.7%	173	238	عدن
Al-Baidah	100%	59	0.0%	0	0.0%	0	0.0%	0	0.0%	0	3.4%	2	96.6%	57	59	البيضاء
Al-Daleh	95%	39	0.0%	0	2.6%	1	2.6%	1	0.0%	0	0.0%	0	94.9%	37	39	الضالع
Al-Hodeidah	89%	612	2.4%	15	4.5%	28	0.2%	1	2.3%	14	3.2%	20	85.9%	534	622	الحديدة
Al Jawf	100%	101	0.0%	0	0.0%	0	0.0%	0	0.0%	0	0.0%	0	100.0%	101	101	الجوف
Al Mahrah	81%	15	6.3%	1	0.0%	0	0.0%	0	6.3%	1	0.0%	0	81.3%	13	16	المهرة
Al Mahweet	98%	41	0.0%	0	2.4%	1	0.0%	0	0.0%	0	19.5%	8	78.0%	32	41	المحويت
Al Mukalla	86%	75	1.3%	1	5.3%	4	5.3%	4	1.3%	1	7.9%	6	77.6%	59	76	المكلا
Amran	94%	93	0.0%	0	4.3%	4	0.0%	0	2.2%	2	12.9%	12	80.6%	75	93	عمران
Dhamar	93%	137	2.2%	3	2.2%	3	0.0%	0	4.4%	6	8.1%	11	84.4%	114	135	ذمار
Hajjah	90%	227	0.0%	0	0.0%	0	0.0%	0	0.4%	1	0.8%	2	89.6%	224	250	حجة
Laheg	88%	116	3.5%	4	4.3%	5	1.7%	2	1.0%	4	20.9%	24	67.0%	77	115	لحج
Mareb	100%	17	0.0%	0	0.0%	0	0.0%	0	0.0%	0	11.8%	2	88.2%	15	17	مارب
Raimah	21%	15	27.8%	0	8.3%	0	0.0%	0	0.0%	0	9.7%	7	11.1%	8	16	ريمة
Saadah	15%	64	5.2%	20	12.4%	6	0.4%	1	0.4%	1	0.0%	0	15.5%	36	72	صعدة
Sana'a City	740%	232	0.0%	12	12.0%	29	8.0%	2	16.0%	4	236.0%	59	504.0%	126	233	امانة العاصمة
S- City-NTI	38%	24	0.0%	0	7.3%	3	0.0%	0	0.0%	0	9.1%	5	29.1%	16	25	امانة العاصمة-المعهد
Sana'a Gov	250%	55	0.0%	0	10.0%	4	0.0%	0	5.0%	1	45.0%	9	205.0%	41	55	محافظة صنعاء
Sayun	52%	19	0.0%	0	18.2%	2	0.0%	0	0.0%	0	0.0%	0	51.5%	17	20	سينون
Shabwah	6%	32	0.9%	0	3.2%	6	0.0%	0	0.0%	0	0.2%	1	5.4%	25	33	شبو
Taiz	92%	457	2.6%	4	4.3%	15	0.0%	0	1.9%	9	8.0%	37	84.5%	392	464	تعز
Total	98.4%	2946	2.6%	79	4.3%	130	0.4%	12	2.1%	62	8.2%	245	80.7%	2418	2995	الاجمالي

Source: Ministry of Public Health & Population.

المصدر: وزارة الصحة العامة والسكان

حالات داء الكلب على مستوى الجمهورية وذلك 2014 م

Rabies Cases according to age group and gender for 2014

الوفيات Deaths	الإجمالي Total	إناث حسب نتيجة الفحص Female				ذكور حسب نتيجة الفحص Male				الفئة العمرية Age Group
		المجموع	غير معروف	سلبي	إيجابي	المجموع	غير معروف	سلبي	إيجابي	
		Total	Non. Spec	Negative	Positive	Total	Non. Spec	Negative	Positive	
5	1617	624	199	217	208	993	300	357	336	4 - 0
19	4955	1607	533	470	604	3348	1229	1192	927	14- 4
14	3721	1072	370	384	318	2649	905	1017	727	40 - 15
5	2242	776	306	242	228	1466	523	507	436	00 - 41
43	12535	4079	1407	1313	1358	8456	2957	3073	2426	الإجمالي

تحليل لجدول الإحصائي-

\* عند ملاحظتنا للجدول هذه سوف نجد انه بلغ عدد الذين تعرضوا للعض وتلقوا الخدمات الإسعافية (12535) من الجنسين منهم ذكور (8456) معضوض وعدد الإناث المعضوضات (4079) معضوضه، عدد الذين كانت نتيجة فحص رؤوس الكلاب موجبة (3784) معضوض، ومنهم أيضا عدد (4364) معضوض كانت نتيجة الفحص لرؤوس الحيوانات العاضة غير معروف، كما بلغ عدد الوفيات بالمرض (43) حالة.

ثم تأتي ترتيب الفئات العمرية الأخرى على النحو التالي:

- الفئة العمرية من عمر 0 سنة الي عمر 4 سنة بلغ عدد المعرضين (1617)
- الفئة العمرية من 5 سنة الي عمر 14 سنة بلغ عدد المعرضين (4955)
- الفئة العمرية من عمر 15 سنة إلى عمر 40 سنة حيث بلغ عدد المعرضين (3,088) .
- ثم الفئة العمرية من عمر 41 سنة وما فوق حيث بلغ عدد المعرضين (1,612)
- إجمالي كمية اللقاح المنصرف لعام 2014 (16850) جرعة
- إجمالي كمية المصل المنصرف لعام 2014 (5250) قياسية
- مع العلم ان كمية اللقاح و المصل لم تغطي سوي سبعة أشهر من عام 2014 أي من شهر يناير - اغسطس و بقية العام بقيت وحدات مكافحة داء الكلب بدون لقاح و مصل و هذا ينعكس علي تسجيل المعضوضين لا يرغب تسجيل اسمه و بيانات بدون إعطائه لقاح و مصل فاييذا بالرفض .

قسم العلاج الطبيعي خلال العام 2014 م

م	نوع العلاج	يناير	فبراير	مارس	إبريل	مايو	يونيو	يوليو	أغسطس	سبتمبر	أكتوبر	نوفمبر	ديسمبر	الجملة
1	S.W.D	22	29	50	85	110	149	165	195	222	239	279	335	1880
2	Hot pack	42	71	89	108	140	163	175	195	205	221	238	282	1929
3	Traction	264	411	691	963	1150	1435	1519	1737	1895	2023	2232	2428	16748
4	M.W.D	110	322	531	737	888	1040	1090	1260	1322	1375	1469	1561	11705
5	I.R	178	271	395	513	622	729	753	887	972	1060	1182	1310	8872
6	D.D.C	297	495	781	1084	1448	1584	1702	1994	2131	2259	2510	2708	18993
7	Magnetic	119	148	261	367	438	516	632	662	707	762	831	865	6308
8	Galvan	80	100	165	224	311	375	383	463	512	562	650	706	4531
9	Healer	0	0	0	0	0	0	0	0	0	0	0	0	0
10	Massage	474	820	1203	1560	2099	2434	2500	2808	2987	3131	3417	3903	27336
11	U.S	95	179	308	392	544	619	657	717	752	788	846	892	6789
12	F.S	140	253	365	491	572	670	720	788	858	953	1063	1101	7974
13	Cold air Flow	0	0	2	5	5	5	5	9	11	13	13	13	81
14	Exercise	1495	1918	3082	4245	5184	6273	6505	7566	8214	8934	9996	10170	73582
15	Paraffin	3	5	15	24	36	47	55	67	73	76	81	85	567
16	Vasotrain	0	0	0	0	0	0	0	0	0	0	0	0	0
17	Laser	10	12	28	30	38	42	48	52	55	59	67	79	520
18	U.V	0	0	0	0	0	0	0	0	0	0	0	0	0
19	Shock Wave	13	25	45	53	97	108	136	148	162	169	173	187	1316
20	Sonolise	0	3	3	5	7	7	11	13	13	13	13	17	105
21	CPM	65	85	105	124	136	143	151	169	180	190	196	198	1742
22	Vibration	0	5	10	18	32	34	48	52	53	58	59	61	430
23	Vacuum	7	15	29	51	69	80	86	106	114	118	123	131	929
24	Whirl pool	3	9	19	33	58	67	71	95	101	106	109	109	780
25	Hydro	0	0	0	0	0	0	0	0	0	0	0	0	0
	الإجمالي	3417	5176	8177	11112	13984	16520	17412	19983	21539	23109	25547	27141	193117

المهام و الاعمال التي قام مركز الاطراف خلال العام 2014م

م	اسم الصنف	يناير	فبراير	مارس	أبريل	مايو	يونيو	يوليو	أغسطس	سبتمبر	أكتوبر	نوفمبر	ديسمبر	الجملة
1	عربيات محلي	0	0	0	0	0	0	0	0	0	0	0	0	0
2	أجهزة تعويضية	686	1447	2268	2965	4542	4542	4837	5552	6249	6691	7406	8120	55305
3	جهاز ملوaki	0	0	0	0	0	0	0	1	1	1	1	1	5
4	مشايات	29	43	57	74	110	110	114	127	144	160	180	197	1345
5	عكايز طبية	93	145	198	250	365	365	385.5	417.5	469.5	521.5	574.5	621.5	4406
6	عربيات خارجي	6	9	16	33	44	44	48	52	69	81	88	97	587
7	أجهزة بلاتين	117	906	1771	2497	3964	3964	4274	5125	5851	6310	6854	7529	49162
8	أحزمي بلاتين ( جاكيت )	34	62	106	135	198	198	213	248	277	294	321	348	2434
9	دعامات	264	374	758	783	1023	1023	1029	1039	1064	1067	1200	1259	10883
10	جبانر متنوعة	83	365	464	878	1651	1651	1724	2004	2418	2607	2867	3190	19902
11	أطراف صناعية فوق الركبة	22	44	70	91	129	129	133	154	175	190	212	230	1579
12	أطراف صناعية تحت الركبة	41	70	95	124	191	191	196	221	250	269	302	333	2283
13	كرسي سي بي	30	60	89	123	188	188	196	221	255	267	295	326	2238
14	أقدام	89	167	256	355	529	529	578	665	764	833	922	1009	6696
15	أيادي	6	15	20	25	39	39	42	47	52	52	59	65	461
16	أحذية طبية	74	122	188	247	385	385	430	512	571	617	677	740	4948
17	حزمات طبية	435	814	867	1305	2210	2210	2457	2917	3355	3644	4061	4490	28765
18	أصلاحات متنوعة	271	534	885	1162	1760	1760	2024	2343	2620	2828	3098	3369	22654
	الاجمالي	2280	5177	8108	11047	17328	17328	18680.5	21646	24585	26432.5	29117.5	31924.5	190999

Diseases	Total الاجمالي العام	New Cases .No عدد الحالات الجديدة												الامراض	ICD
		Total الجديدة of new		فاكثر 45		45—15		14—5		4—1		اقل من سنة			
		F اناث	M ذكور	F اناث	M ذكور	F اناث	M ذكور	F اناث	M ذكور	F اناث	M ذكور	F اناث	M ذكور		
Cholera	0	0	0	0	0	0	0	0	0	0	0	0	0	الكوليرا	A00
Typhoid and Paratyphoid	2401	1257	1144	405	359	511	472	235	220	104	90	2	3	حمى التيفود والباراتيفود	A01
Shigellosis	5776	2955	2821	540	518	939	874	765	693	539	496	172	240	داء الشيغيليات (الشيجيلية)دسنتاريا	A03
Other bacterial intestinal infections	0	0	0	0	0	0	0	0	0	0	0	0	0	عدوى اخرى جرثومية بكتيرية	A04
Bacterial Fodborne intoxication	0	0	0	0	0	0	0	0	0	0	0	0	0	التسمم الغذائي الجرثومي	A05
Amoebias	10511	5141	5370	952	1115	1518	1625	1353	1445	1003	814	315	371	داء الاميبات زحار اميبي	A06
Viral intestinalin fection	0	0	0	0	0	0	0	0	0	0	0	0	0	عدوى معوية فيروسيه	A08
Diarrhea & gastroenteritis	13080	6537	6543	1066	1091	1733	1855	1599	1465	1361	1331	778	801	الاسهالات	A09
Tuberculosis	2	0	2	0	0	0	2	0	0	0	0	0	0	الدرن (السل)	A15A19
Respiratory tuberculosis conformed bacteriological	0	0	0	0	0	0	0	0	0	0	0	0	0	السل التنفسي المؤكد بالفحص	A15
Tuberculosis of other organs	0	0	0	0	0	0	0	0	0	0	0	0	0	تدرن بالأعضاء الاخرى للجسم	A18
Brucellosis	716	428	288	224	114	204	174	0	0	0	0	0	0	داء البروسيلات	A23
Leprosy	0	0	0	0	0	0	0	0	0	0	0	0	0	الجذام	A30
Tetanus neonatorum	0	0	0	0	0	0	0	0	0	0	0	0	0	كزاز حديثي الولادة	A33
Other tetanus	0	0	0	0	0	0	0	0	0	0	0	0	0	صور اخرى من لكزاز	A35
Diphtheria	0	0	0	0	0	0	0	0	0	0	0	0	0	الخناق -الدفتيريا	A36
whooping cough	3	0	3	0	0	0	0	0	0	0	0	0	3	الشاهوق السعال الديكي	A37
Acute poliomyelitis	0	0	0	0	0	0	0	0	0	0	0	0	0	شلل الاطفال الحاد	A80
Rabies	15	9	6	1	1	2	2	6	3	0	0	0	0	داء الكلب-السعار	A82
Viral meningites	22	12	10	0	0	0	0	4	6	8	4	0	0	التهاب السحايا الجرثومي (الفيروسي)	A87
Dengue fever	0	0	0	0	0	0	0	0	0	0	0	0	0	حمى الضنك	A91
Varicella(chickenpox)	1933	924	1009	111	130	286	293	240	294	265	275	22	17	الجدري الكاذب -الحماق	B01
measles	0	0	0	0	0	0	0	0	0	0	0	0	0	الحصبة	B05
Rubella	44	26	18	0	0	0	0	22	12	4	6	0	0	الحصبة الالمانى	B06
Acute Hepatitis A	0	0	0	0	0	0	0	0	0	0	0	0	0	التهاب الكبد الالفي الحاد	B15
Acute hepatitis B	1065	498	567	123	166	211	233	123	118	40	50	1	0	لتهاب الكبد البائي	B16
Other acute viral hepatitis	0	0	0	0	0	0	0	0	0	0	0	0	0	انواع اخرى من التهاب الكبد الفيروسي	B17
Virus HIV Diseases	0	0	0	0	0	0	0	0	0	0	0	0	0	الامراض المتسببة عن فيروس الايدز(فيروس العوز المنعّة البشرى)	B20-B24
Mumps	243	124	119	0	3	22	16	56	58	42	38	4	4	النكاف	B26
Mycoses	3472	1666	1806	317	392	358	365	392	392	331	366	268	291	الامراض الفطرية	B35-B49
Malaria	9292	4517	4775	757	848	1437	1466	1137	1218	843	868	343	375	الملاريا	B50-B54
Plasmodium falsiparum Malaria	0	0	0	0	0	0	0	0	0	0	0	0	0	المتصورة المنجلية	B50
Plasmodium vivax Malaria	0	0	0	0	0	0	0	0	0	0	0	0	0	المتصورة النشيطة	B51
Plasmodium Malaria Malaria	0	0	0	0	0	0	0	0	0	0	0	0	0	المتصورة الوبانية	B52

Leishmaniasis	93	48	45	4	1	18	17	14	18	10	8	2	1	داء الليشمانيات يدخل فية الكلازار-الداء الاسود	B55
Schistosomiasis Bilharziasis	7912	3477	4435	589	702	1552	2028	1299	1662	37	43	0	0	داء اليلهارسيا	B65
Drancunculiasis(Guinea worm infection)	0	0	0	0	0	0	0	0	0	0	0	0	0	دودة غينيا	B72
Filariasis(elephantiasis)	0	0	0	0	0	0	0	0	0	0	0	0	0	داء الخيطيات الفلاريا (داء الفيل)	B74
Unspecified intestinal parasitism	3253	1624	1629	384	421	515	501	496	481	190	183	39	43	أمراض الامعاء الطفيلية (التطفل المعوي) بدون تحديد	B82
Neoplasms	0	0	0	0	0	0	0	0	0	0	0	0	0	الاورام	C00-D48
Malignant neoplasms	0	0	0	0	0	0	0	0	0	0	0	0	0	الاورام الخبيثة	C00-C79
Malignant neoplasms of lip,oral cavity and pharynx	0	0	0	0	0	0	0	0	0	0	0	0	0	الاورام الخبيثة بالشفة والتجويف الفمي والبلعوم	C00-C14
Malignant neoplasms of Digestive organs	0	0	0	0	0	0	0	0	0	0	0	0	0	الاورام الخبيثة باعضاء الجهاز الهضمي	C15-C26
Malignant neoplasms of Respiratory organs	0	0	0	0	0	0	0	0	0	0	0	0	0	الاورام الخبيثة باعضاء الجهاز التنفسي	C30-C39
Malignant neoplasms Bone of Articular Cartilage	0	0	0	0	0	0	0	0	0	0	0	0	0	الاورام الخبيثة بالعظام والغضاريف المفصالية	C40-C41
Melanoma and Other Malignant neoplasms of Skein	0	0	0	0	0	0	0	0	0	0	0	0	0	الملائوم والاورام الخبيثة الاخرى بالجلد	C43-C44
Malignant neoplasms of Breast	0	0	0	0	0	0	0	0	0	0	0	0	0	الاورام الخبيثة بالثدي	C50
Malignant neoplasms of Female Genital organs	0	0	0	0	0	0	0	0	0	0	0	0	0	الاورام الخبيثة بالاعضاء التناسلية للانثى	C51-C58
Malignant neoplasms of Male Genital organs	0	0	0	0	0	0	0	0	0	0	0	0	0	الاورام الخبيثة بالاعضاء التناسلية للذكر	C60-C63
Malignant neoplasms of Urinary tract	0	0	0	0	0	0	0	0	0	0	0	0	0	الاورام الخبيثة بالجهاز البولي	C64-C68
Malignant neoplasms of Eye,Braine and oter parts of central Nervous system	0	0	0	0	0	0	0	0	0	0	0	0	0	الاورام الخبيثة بالعين والدماغ واجزاء اخرى من الجهاز العصبي	C69-C72
Malignant neoplasms of Thyroid and other Endocrine galandns	0	0	0	0	0	0	0	0	0	0	0	0	0	الاورام الخبيثة بالغدة الدرقية او الغدة الصماء	C73-C75
Malignant neoplasms of Lymphoid	0	0	0	0	0	0	0	0	0	0	0	0	0	الاورام الخبيثة بالانسجة اللمفية	C81-C96
Benign neoplasms	0	0	0	0	0	0	0	0	0	0	0	0	0	الاورام الحميدة	D10-D36
Nutritional.anaemias	5050	2670	2380	601	516	818	634	574	564	590	594	87	72	فقر الدم التغذوي	D50-D53
Thalassaemia	0	0	0	0	0	0	0	0	0	0	0	0	0	التلاسيمية اتييميا البحر المتوسط	D56
Sickle-cell disorders	0	0	0	0	0	0	0	0	0	0	0	0	0	فقر الدم المنجلي	D57
Other anemia	565	361	204	91	91	176	28	55	49	30	27	9	9	انواع اخرى من فقر الدم	D64
Diseases of spleen	147	70	77	30	37	24	28	16	12	0	0	0	0	أمراض الطحال	D73
Diabetes mellitus	1976	680	1296	365	622	312	650	3	24	0	0	0	0	داء السكري	E10-E14
Malnutrition	4664	2380	2284	463	475	569	430	459	449	542	580	347	350	سوء التغذية	E40-E46
Viamin D deficiency	834	387	447	0	0	0	0	0	0	102	128	285	319	الكساح	E55
Mental and behavioural disorders	0	0	0	0	0	0	0	0	0	0	0	0	0	الاضطرابات العقلية والسلوكية	F00-F99
Bacterial meningites	0	0	0	0	0	0	0	0	0	0	0	0	0	التهاب السحايا الجرثومي (البكتيري)	G01
Meningitis unspecified causes	0	0	0	0	0	0	0	0	0	0	0	0	0	التهاب السحايا لاسباب غير محددة	G03
Diseases of the eye & adnexae	4758	2378	2380	528	549	613	581	482	489	471	484	284	277	امراض العين وملحقاتها	H00-H59
Glaucoma	154	74	80	38	42	18	24	18	14	0	0	0	0	المياة الزرقاء	H40-H42
Disorders of the ear and mastoid process	0	0	0	0	0	0	0	0	0	0	0	0	0	الاضطرابات بالاذن والتتوء الخشائي	H60-H95
Diseases of external ear	2739	1372	1367	196	194	303	321	315	322	437	399	121	131	اضطرابات الاذن (الخارجية)	H60-H62
Diseases of the middle ear & mastoid	2130	1043	1087	160	146	189	192	271	311	338	331	85	107	اضطرابات بالاذن الوسطي	H65-H75
Diseases of the circulatory system	214	122	92	7	10	47	19	29	34	30	20	9	9	امراض الجهاز الدوري القلبي	I00-I99
fever Acute rheumatic	333	185	148	54	53	53	28	68	60	10	7	0	0	الحمى الروماتيزمية الحادة	I 01
Chronic rheumatic heart diseases	0	0	0	0	0	0	0	0	0	0	0	0	0	امراض القلب الروماتيزية المزمنة	I 05

Hypertensive diseases	1221	606	615	340	327	266	288	0	0	0	0	0	0	امراض ارتفاع ضغط الدم	I 10
Heart diseases Hypertensive	0	0	0	0	0	0	0	0	0	0	0	0	0	امراض القلب نتيجة ارتفاع ضغط الدم	I 11
Ischemic Heart diseases	0	0	0	0	0	0	0	0	0	0	0	0	0	الامراض القلب الإقفارية(الاسكيمية)	I 20-I 25
Other forms of Heart Diseases	0	0	0	0	0	0	0	0	0	0	0	0	0	أشكال أخرى لأمراض القلب	I 30- I 52
hemorrhoids	1310	663	647	272	371	361	261	30	15	0	0	0	0	البواسير	I 84
Diseases of The respiratory system	11547	5728	5819	1034	1086	1680	1686	1385	1307	1084	1166	545	574	امراض الجهاز التنفسي	J00-J99
Acute nasopharyngitis	475	233	242	25	35	42	97	98	75	68	35	0	0	التهاب البلعوم الحاد	J02
Acute tonsillitis	2420	1142	1278	205	193	160	173	486	583	248	265	43	64	التهاب اللوزتين الحاد	J03
Influenza	4193	1972	2221	389	449	450	528	556	613	447	491	130	140	النزلة الوافدة (الانفلنزا)	j10
Viral pneumonia	0	0	0	0	0	0	0	0	0	0	0	0	0	التهاب رئوي فيروسي	J12
pneumonia	2084	1025	1059	257	319	351	363	215	185	166	152	36	40	التهاب الرئوي	J13
Acute bronchitis	544	254	290	66	61	18	18	69	86	90	113	11	12	التهاب القصبات الحاد	J21
Chronic rhinitis nasopharyngitis	380	194	186	59	54	43	40	41	49	48	42	3	1	التهاب مزمن بالأنف او البلعوم	J31
Other Disorders of nose & nasal sinuses	218	67	151	10	6	20	16	17	12	13	114	7	3	الاضطرابات الأخرى بالأنف والجيوب الأنفية	J34
Asthma	0	0	0	0	0	0	0	0	0	0	0	0	0	الربو الاستمسا	J 45
Diseases of the Digestive system	8444	4184	4260	871	873	1004	983	1108	1181	810	813	391	410	امراض الجهاز الهضمي	K00-K93
Diseases of oral cavity	1943	931	1012	155	187	270	257	298	340	208	228	0	0	امراض الفم والغدد اللعابية والفكين	k01-k14
Dental caries	2495	1187	1308	128	143	454	517	579	615	26	33	0	0	تسوس اسنان	k 02
Other diseases of hard tissues of teeth	613	293	320	153	178	96	101	39	37	5	4	0	0	أمراض الأسنان الأخرى	K03
Gastric ulcer	2213	1092	1121	453	572	517	549	122	0	0	0	0	0	قرحة بالمعدة	K 25
Duodenal ulcer	2342	1107	1235	563	595	544	640	0	0	0	0	0	0	قرحة بالاثني عشر	K 26
Gastritis & duodenitis	2060	1055	1005	223	259	284	242	283	290	211	178	54	36	التهاب بالمعدة والاثني عشر	K 29
Acute appendicitis	0	0	0	0	0	0	0	0	0	0	0	0	0	التهاب الزائدة الحاد	K35
Non infective enteritis and colitis	276	123	153	37	68	57	49	29	36	0	0	0	0	التهاب الغير معدى بالأمعاء والقولون	K50-k52
Other diseases of intestines	859	422	437	219	205	143	168	52	59	6	1	2	4	أمراض أخرى بالأمعاء	K-55-k63
Diseases of Liver	464	225	239	103	127	61	60	49	47	11	5	1	0	امراض الكبد	K70-K77
Disorders of gallbladder	0	0	0	0	0	0	0	0	0	0	0	0	0	اضطرابات المرارة والبنكرياس	K80-K87
Diseases of the skine and subcutaneo tissues	7563	3675	3888	642	777	1015	1119	1093	1079	644	650	281	263	امراض الجلد والنسيج	L00-L99
Cellulitis	0	0	0	0	0	0	0	0	0	0	0	0	0	التهاب النسيج الخلوي	L 03
Urticaria and Erythema	4666	2276	2390	579	622	641	727	613	636	385	298	58	107	الحساسية	L50
Arthropathies	2534	1249	1285	578	633	595	565	76	87	0	0	0	0	اعتلالات المفاصل	M00-M25
Other dorsopathies	3155	1574	1581	672	824	751	658	116	71	28	19	7	9	آلام الظهر مع اعتلالات أخرى	M50-M54
Diseases of genitourinary system	4745	2359	2386	654	795	1058	1035	500	390	107	136	40	30	امراض الجهاز التناسلي البولي	N00-N99
failure Renal	0	0	0	0	0	0	0	0	0	0	0	0	0	الفشل الكلوي الحاد والمزمن	N17-N19
Urolithiasis	1160	530	630	207	245	206	275	97	99	20	11	0	0	التحصي البولي	N20-N23
Diseases of male genital organs	759	0	759	0	228	0	531	0	0	0	0	0	0	امراض الأعضاء التناسلية للذكر	N40- N50
inflammatory Diseases of Female pelvic organs	593	593	0	118	0	461	0	14	0	0	0	0	0	الامراض الالتهابية بأعضاء الحوض الأنثى	N70-N77
pregnancy,chilbirth&the peurperium	748	748	0	9	0	739	0	0	0	0	0	0	0	الحمل والولادة والنفاث	O00-O99
Ectopic pregnancy	0	0	0	0	0	0	0	0	0	0	0	0	0	حمل خارج الرحم	O00

Spantaneous abortion	178	178	0	0	0	178	0	0	0	0	0	0	0	إجهاض عفوي	O03
Eclampsia	37	37	0	0	0	37	0	0	0	0	0	0	0	الارتجاج (تسمم الحمل) الإكلاميسيا	O15
Hemorrhage in early pregnancy	201	201	0	0	0	201	0	0	0	0	0	0	0	نزيف أثناء الحمل المبكر	O20-O29
Long labour	26	26	0	0	0	21	0	5	0	0	0	0	0	ولادة مطولة	O 63
Postpartom Hemorrhage	286	286	0	0	0	265	0	21	0	0	0	0	0	نزيف عقب الولادة	O72
Complications predominantly related to the puerperium	0	0	0	0	0	0	0	0	0	0	0	0	0	مضاعفات ذات علاقة بالنفاس	O85-O92
puerperium Hemorrhage	19	19	0	0	0	19	0	0	0	0	0	0	0	إنتان نفاسي - حمى النفاس	O85
Congenital malformation	0	0	0	0	0	0	0	0	0	0	0	0	0	التشوهات والعاهات الصيغوية	Q00-Q99
Congenital malformation of the nervous system	0	0	0	0	0	0	0	0	0	0	0	0	0	التشوهات الخلقية في الجهاز العصبي	Q00-Q07
Anencephaly	0	0	0	0	0	0	0	0	0	0	0	0	0	إندام الدماغ	Q00
Microcephaly	0	0	0	0	0	0	0	0	0	0	0	0	0	صغر الرأس	Q02
Congenital Hydrocephalus	0	0	0	0	0	0	0	0	0	0	0	0	0	استسقاء الرأس	Q03
Spina bifida	0	0	0	0	0	0	0	0	0	0	0	0	0	شوكة الفقرة المشوقة	Q05
Congenital malformation of eye,ear,face,neck	0	0	0	0	0	0	0	0	0	0	0	0	0	التشوهات الخلقية بالعين والاذن والوجة والرقبة	Q10-Q18
Congenital malformation of circulatory system	0	0	0	0	0	0	0	0	0	0	0	0	0	التشوهات الخلقية بالجهاز الدوراني	Q20-Q28
Clift Lip and clift Palate	0	0	0	0	0	0	0	0	0	0	0	0	0	التشوهات بالشق الخلفي بالشفة او بالحنك	Q35-Q37
Congenital malformation of Digestive system	0	0	0	0	0	0	0	0	0	0	0	0	0	التشوهات الخلقية في الجهاز الهضمي	Q38-Q45
malformation ofGenital Organs	0	0	0	0	0	0	0	0	0	0	0	0	0	التشوهات الخلقية بالأعضاء التناسلية	Q50-Q56
Congenital malformation of Urinary system	0	0	0	0	0	0	0	0	0	0	0	0	0	التشوهات الخلقية بالجهاز البولي	Q60-Q64
Congenital malformation of Musculoskeletal system	0	0	0	0	0	0	0	0	0	0	0	0	0	التشوهات بالجهاز العضلي الحركي	Q65-Q79
Microcephaly	0	0	0	0	0	0	0	0	0	0	0	0	0	ضخامة الرأس	Q75
Injury and trauma	2202	1021	1181	254	294	343	470	350	363	74	54	0	0	إصابات و كسور	S00-T18
Burns & corrosions	5128	2444	2684	563	654	840	918	705	738	300	310	36	64	الحروق وجروح	T32
Other external causes of accidental injury	501	235	266	60	111	124	90	43	55	8	10	0	0	الاسباب الخارجية الاخرى للإصابات بالحوادث	T90-T98
Transport accidents	306	137	169	50	45	27	85	58	37	2	2	0	0	حوادث النقل	V01-V99
Falls	1155	526	629	145	154	180	227	165	221	36	27	0	0	السقوط	W00 -W19
Accidental drowning submersion	18	10	8	7	3	2	2	1	2	0	1	0	0	الغرق والغمر بالماء	W65-W74
Assault	196	50	146	0	0	36	80	14	58	0	8	0	0	الاعتداء	Y09-Y85
Total	165674	81642	84032	18106	20089	26988	26676	19358	19779	12372	12308	4818	5180	الإجمالي الكلي	