




الجمهورية اليمنية
وزارة الصحة العامة والسكان
قطاع التخطيط والتنمية
الادارة العامة للمعلومات والبحوث الصحية

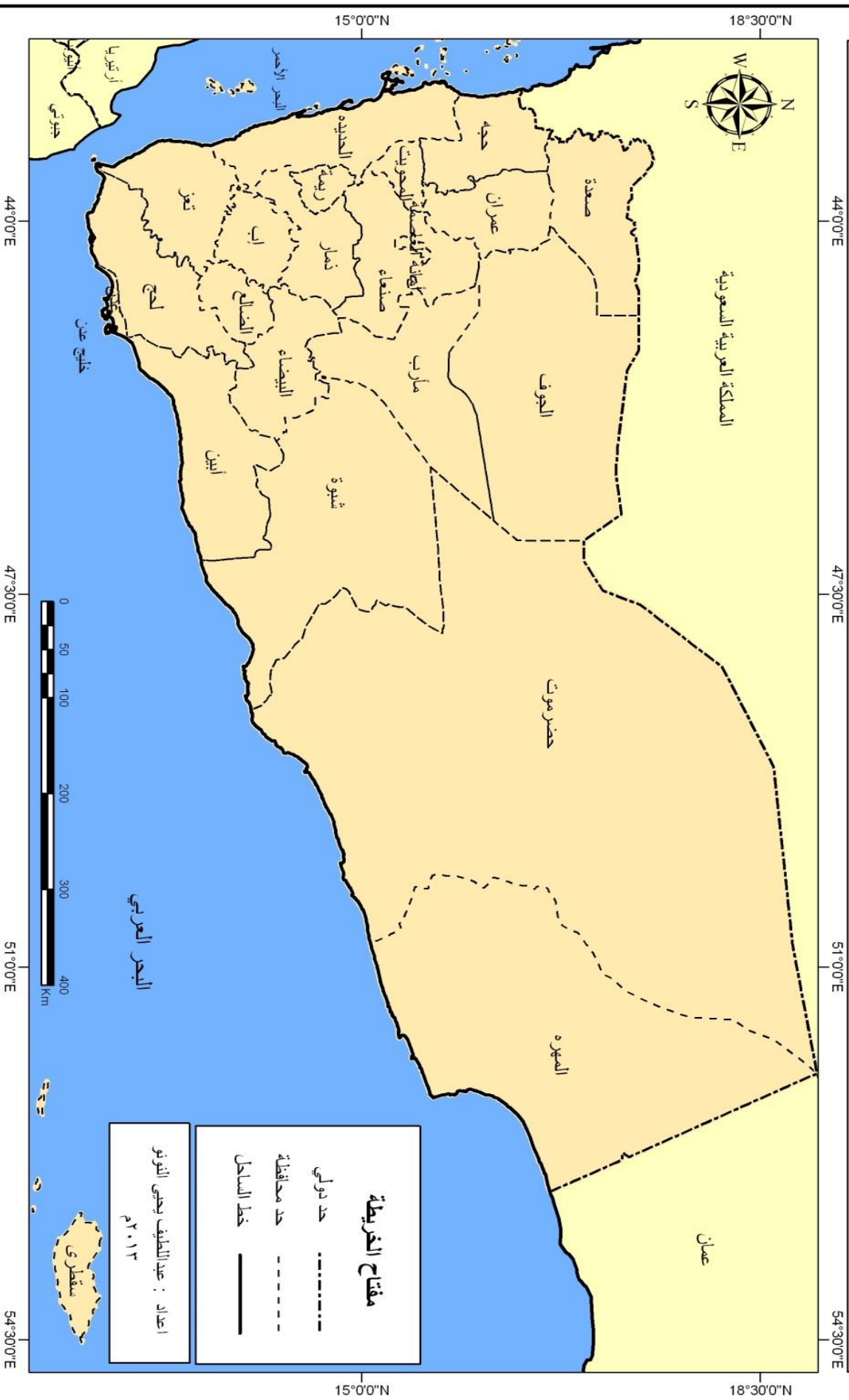
التقرير الإحصائي الصحي السنوي للعام ٢٠١٨

Annual Statistical Health Report





خارطة توضيح التقسيم الإداري للجمهورية اليمنية



المؤشرات الصحية

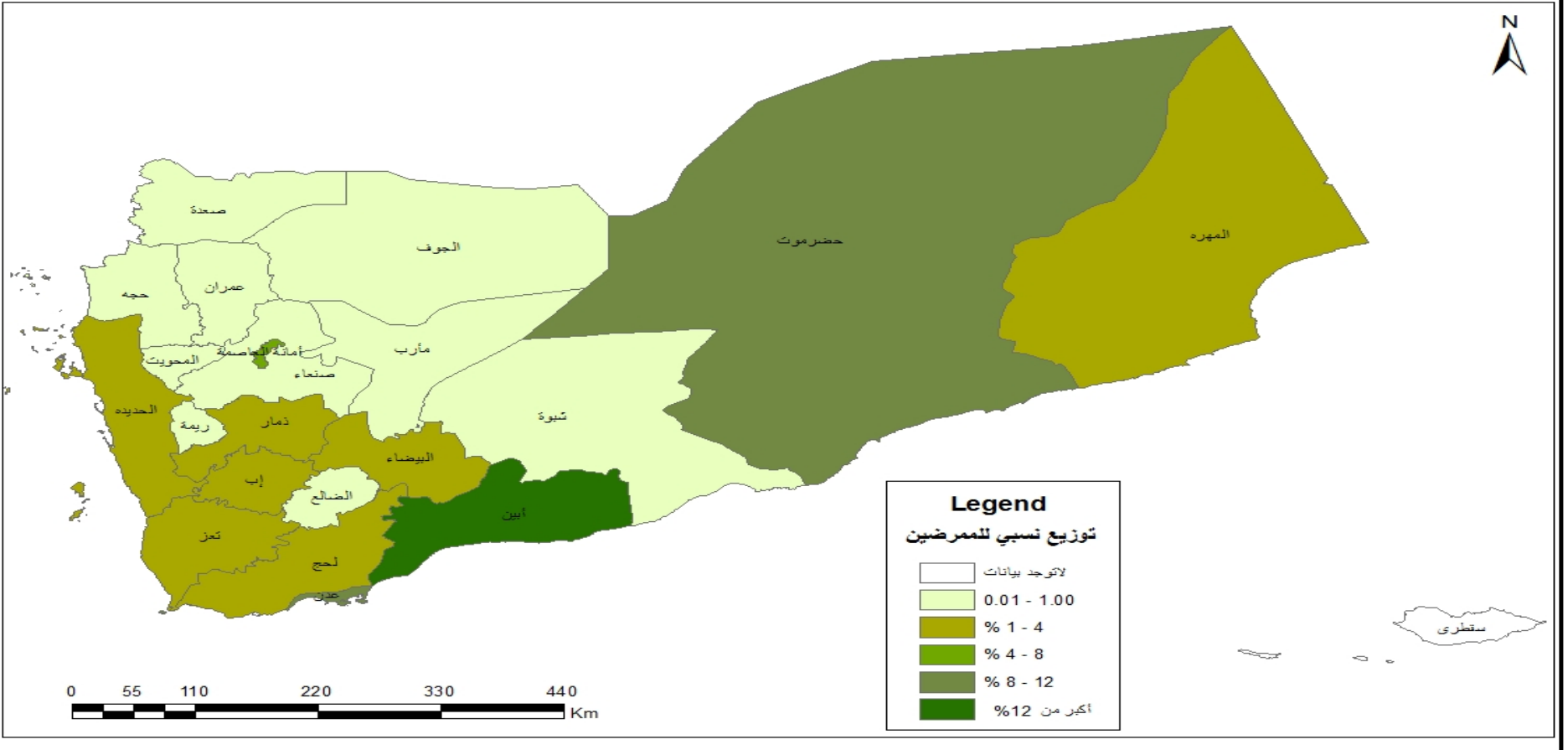
Health Indicators

المؤشرات الإحصائية الصحية للعام ٢٠١٨

Health Statistiical Indicators for 2018

Gov.	نسبة الاسرة لكل من ١٠٠٠٠ Beds السكان per 10000 Population	نسبة الممرضين لكل ١٠٠٠٠ من السكان Nurses per ١٠٠٠٠ Population	نسبة الاطباء لكل ١٠٠٠٠ من السكان Physicians per 10000 Population	نسبة الاخصائيين لكل من ١٠٠٠٠ السكان Specialists per 10000 Population	اجمالي عدد الأسرة Total of Beds	اجمالي عدد ممرضين No.of Nurses	اجمالي عدد اطباء عموم No.of Physicians	اجمالي عدد الاخصائيين No.of Specialistsf	السكان Population ٢٠١٨	المحافظة
Ibb	4.8	2.1	0.6	0.1	1437	632	168	22	3,017,004	إب
Abyan	8.2	12.4	4.6	0.3	479	722	266	15	583,242	أبين
Sana'a City	10.3	5.8	4.2	2.1	3064	1717	1250	637	2,964,094	أمانة العاصمة
Al-Baida	5.3	3.4	1.2	0.1	407	259	89	11	770,358	البيضاء
Taiz	3.8	2.6	2.1	0.1	1161	807	656	37	3,056,222	تعز
Al-Jawf	2.1	1.0	0.8	0.1	123	61	45	3	589,320	الجوف
Hajjah	2.6	0.9	0.4	0.2	639	209	105	39	2,442,558	حجة
Al-Hodeidah	3.1	2.6	0.8	0.2	1028	867	268	51	3,315,812	الحديدة
Hadramout	14.1	8.9	3.4	1.7	2071	1310	501	252	1,468,311	حضر موت
Dhamar	2.7	2.0	1.0	0.1	567	413	209	26	2,064,534	ذمار
Shabwah	7.9	0.6	2.8	0.4	515	39	179	23	650,044	شبووة
Sa'adah	2.6	0.2	0.8	0.1	249	20	79	11	959,746	صعدة
Sana'a	2.8	0.6	1.3	0.3	417	83	194	40	1,497,466	صنعاء
Aden	14.9	10.9	4.9	6.0	1,420	1043	464	569	955,022	عدن
Laheg	6.3	3.2	3.2	0.9	646	328	328	89	1,028,118	لحج
Mareb	25.0	0.7	1.5	0.1	922	27	55	4	368,613	مأرب
Al-Mahweet	3.9	0.8	0.8	0.2	290	60	57	13	749,974	المحويت
Al-Maharah	15.4	2.4	3.4	0.5	246	39	54	8	159,396	المهرة
Amran	5.3	0.3	1.6	0.1	622	37	188	16	1,173,542	عمران
Al-Daleh	3.1	0.6	1.9	0.3	234	47	146	23	753,488	الضالع
Reymah	1.8	0.5	0.5	0.0	111	31	31	1	622,106	ريمة
Total	5.7	3.0	1.8	0.6	16,648	8,751	5,332	1,890	29,188,970	الاجمالي

نسبة المرضين لكل 10000 نسمة حسب محافظات الجمهورية للعام 2018



السكان المقيمين في الجمهورية حسب النوع والمحافظة (بالآلف)*

Resident Population in the Republic by Sex and Governorate (000)*

Governorate	2018			2017			2016			2015			المحافظات	
	نسبة النوع Sex %	إجمالي Total	إناث Females	ذكور Males	إجمالي Total	إناث Females	ذكور Males	إجمالي Total	إناث Females	ذكور Males	إجمالي Total	إناث Females		ذكور Males
Ibb	93	3,017	1,564	1,453	3,026	1,552	1,475	2,946	1,511	1,436	2,867	1,470	1,397	إب
Abyan	104	583	286	297	624	306	317	607	298	309	591	290	301	أبين
Sana'a City	118	2,964	1,359	1,605	2,545	1,136	1,409	2,478	1,106	1,372	2,411	1,076	1,335	أمانة العاصمة
Al-Baida	100	770	385	386	821	407	414	800	396	403	778	385	393	البيضاء
Taiz	85	3,056	1,651	1,405	3,410	1,780	1,629	3,320	1,733	1,587	3,230	1,686	1,544	تعز
Al-Jawf	125	589	261	328	629	289	340	612	281	331	596	273	322	الجوف
Hajjah	106	2,443	1,187	1,256	2,107	1,013	1,094	2,051	986	1,065	1,996	959	1,037	حجة
Al-Hodeidah	106	3,316	1,611	1,704	3,098	1,508	1,590	3,016	1,468	1,548	2,935	1,428	1,507	الحديدة
Hadramout	113	1,468	690	778	1,484	719	764	1,444	700	744	1,406	681	724	حضرموت
Dhamar	99	2,065	1,039	1,026	1,894	958	937	1,844	932	912	1,795	907	887	ذمار
Shabwah	107	650	314	336	671	326	346	654	317	337	636	308	328	شبوحة
Sa'adah	109	960	460	499	991	479	512	965	466	499	939	454	485	صعدة
Sana'a	105	1,497	732	765	1,311	645	666	1,277	628	649	1,242	611	631	صنعاء
Aden	116	955	443	512	863	403	460	841	393	448	818	382	436	عدن
Laheg	103	1,028	508	520	1,034	519	515	1,007	506	501	980	492	488	لحج
Mareb	109	369	176	192	340	159	182	331	154	177	322	150	172	مأرب
Al-Mahweet	103	750	370	380	706	352	354	687	343	344	669	334	335	المحويت
Al-Maharah	130	159	69	90	128	58	70	124	57	68	121	55	66	المهرة
Amran	102	1,174	581	592	1,254	611	643	1,221	595	626	1,188	579	609	عمران
Al-Daleh	109	753	360	393	673	329	344	655	320	335	637	311	326	الضالع
Reymah	99	622	313	309	561	288	273	546	280	266	531	273	259	ريمة
Total	103	29,189	14,361	14,828	28,170	13,836	14,334	27,426	13,470	13,956	26,687	13,106	13,581	الإجمالي

* Population Projections of the Republic of Yemen (2005-2025)

* الإسقاطات السكانية للجمهورية اليمنية للفترة (٢٠٢٥-٢٠٠٥)

الموارد الصحية

Health

Resources

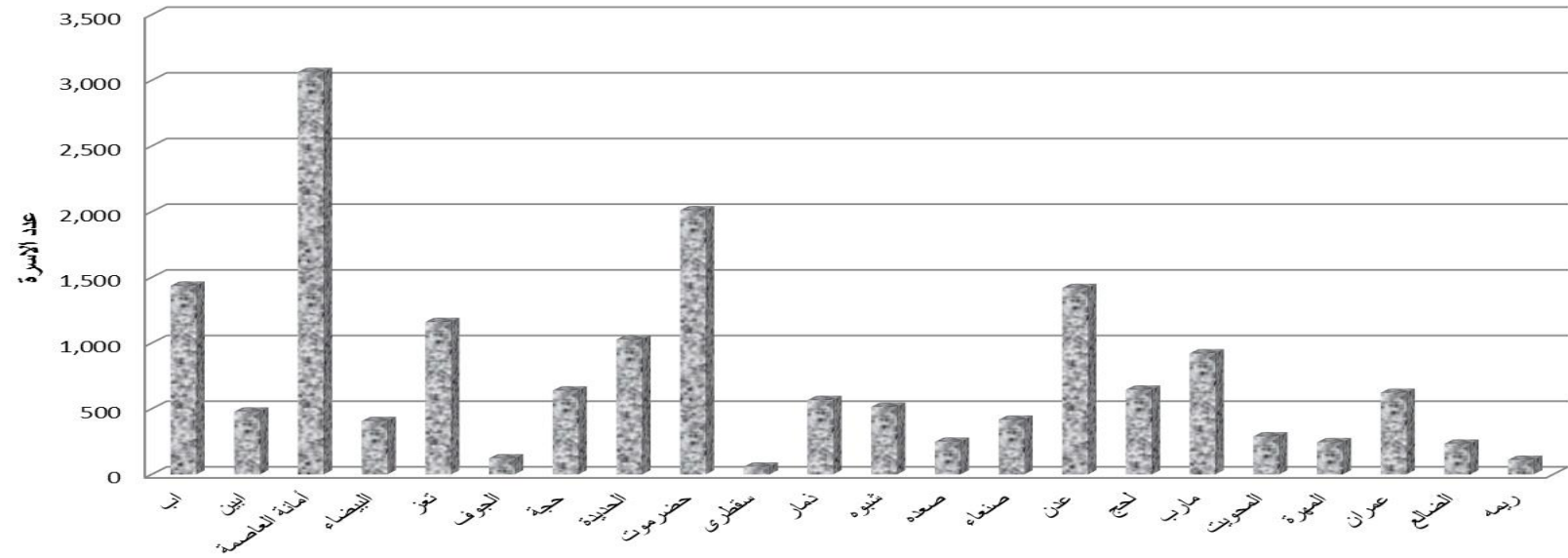
في هذا الباب بيانات توضح حجم المرافق الصحية التابعة لوزارة الصحة التي تغطي الأنشطة والخدمات الصحية والطبية كافة وتشتمل علي جميع القوى العاملة للوزارة بما لمكاتب الصحة و السكان في جميع المحافظات حسب الفئات الرئيسية (أطباء تمريض – فئات طبية مساعدة – فئات فنية غير طبية – إداريين – مستخدمين). وبيانات توضح مجموع القوى العاملة بوزارة الصحة والمرافق الصحية الحكوميه في عموم محافظات الجمهوريه عام ٢٠١٨ م .

جدول رقم (١) المنشآت الصحية العامة وتوزيعها في محافظات الجمهورية للعام ٢٠١٨ م

Table No. (1) Public Health Establishments Distributed in Governorates of Republic for 2018

Gov.	مجمعات صحية Health Units	المرافق الصحية الحكومية التي تقدم خدمات الصحة الإنجابية Public Reproductive Health Establishments	إجمالي المرافق الصحية الحكومية Total No. of Health Public Establishments	وحدات رعاية صحية أولية Primary Health Care Units	مراكز صحية بدون الأسرة Health centers Without Beds	إجمالي عدد الأسرة Total No. of Beds	مراكز صحية بأسرة Health centers Witg Beds		مستشفى مديريةية District Hospitl		مستشفى عام Gov .Hospital		المحافظة	
							عدد الأسرة عدد الأسرة No.Beds	عدد عدد No.	عدد الأسرة عدد الأسرة No.Be ds	عدد عدد No.	عدد الأسرة عدد الأسرة No.Beds	عدد عدد No.		
Ibb	0	330	339	189	124	1437	48	9	495	11	894	6	اب	
Abyan	0	60	151	120	20	479	14	2	335	7	130	2	ابين	
Sana'a City	32	77	46	4	30	2785	139	2	237	3	2,409	7	امانة العاصمة	
Al-Baidah	0	124	138	82	42	452	30	2	170	10	252	2	البيضاء	
Taiz	1	382	382	213	136	1790	31	7	372	17	1,387	9	تعز	
Al Jawf	0	80	81	58	17	133	5	1	37	3	91	2	الجوف	
Hajjah	0	321	298	244	37	774	37	5	443	10	294	2	حجة	
Al-Hudaidah	0	401	400	312	66	782	31	4	264	15	487	3	الحديدة	
Hadramout	Al-Mukalla	0	82	168	114	649	36	3	219	6	394	3	المكلا حضرموت	
	Sayon	0	68	182	130	491	4	1	218	6	269	2		سينون
Sokatra		0	24	25	13	57	4	1	8	1	45	1	سقزرى	
Dhamar	0	330	331	243	71	616	16	4	162	11	438	2	ذمار	
Shabwah	0	259	171	126	26	518	23	5	165	10	330	4	شبووة	
sa'adah	0	141	142	112	18	328	22	3	98	8	208	1	صعدة	
Sana'a	1	250	242	146	80	492	13	3	244	11	235	2	صنعاء	
Aden	10	45	36	2	27	1470	28	1	128	2	1,314	4	عدن	
Lahej	0	91	209	169	24	852	16	2	559	12	277	2	لحج	
Marib	1	77	88	54	14	676	0	0	141	15	535	5	مارب	
Al-Mahweet	0	176	181	163	11	350	0	0	179	6	171	1	المحويت	
Al-Mahera	0	50	48	35	7	118	24	2	32	3	62	1	المهرة	
Amran	0	270	274	220	33	675	13	3	306	15	356	3	عمران	
Al-Dhal'a	0	184	184	137	37	264	50	5	69	3	145	2	الضالع	
Raimah	0	130	137	92	36	160	30	6	85	2	45	1	ريمة	
Total		45	3952	4253	2978	950	16348	614	71	4966	187	10768	67	الإجمالي

التوزيع العددي للأسرة حسب محافظات الجمهورية للعام ٢٠١٨ م



توزيع المنشآت الخاصة في محافظات الجمهورية للعام ٢٠١٨ م
Private Health Establishments Distributed in Governorates of Republic for 2018

Gov.	مخازن الأدوية Drug Stores	صيدليات Pharmacies	مجالات بصريات Optics	عيادات قبالة midwifery clinic	عيادات إسعاف أولي PHC	عيادات الأشعة Radiology Clinic	المختبرات Laboratory	معامل أسنان Dental Lab	عيادات أسنان Dental clinic	العيادات التخصصية Spec clinic	عيادات أطباء عموم Physiciana clinic	المراكز الطبية Health centers	المستوصفات Polyclinic	المستشفيات Hospitals	المحافظة
Ibb*	415	290	4	0	92	3	11	0	27	0	20	41	13	7	إب*
Abyan*	9	115	6	10	37	2	47	3	22	47	44	4	13	0	أبين *
Sana'a City	155	1016	70	0	237	28	198	9	310	285	55	275	1	56	أمانة العاصمة
Al Baidah*	115	13	1	5	24	2	30	1	24	3	29	20	17	12	البيضاء
Taiz*	578	421	17		180	13	103	28	46	84	235	34	43	29	تعز
Al Jawf*	0	20	0	0	8	0	4	1	2	1	8	2	0	0	الجوف
Hajjah	197	20	1	8	123	1	80	11	13	3	18	35	51	5	حجة
Al-Hudaidah*	588	252	11	5	223	2	213	14	35	49	82	38	25	14	الحديدة
Hadramout	Al-Mukalla	248	50	20	2	93	5	121	10	23	55	39	45	7	المكلا
	Sayon	0	220	9	1	55	7	47	12	14	28	17	16	2	حضرموت سينون*
Dhamar	224	175	3	26	57	4	58	8	41	30	37	54	41	7	ذمار
Shabwah	59	156	3	1	-	3	9	1	14	8	8	1	10	1	شبوّة*
Sa'adah*	169	17	0	8	80	1	4	2	15	0	9	16	7	4	صعدة
Sana'a	209	26	0	8	123	1	18	0	1	6	18	55	4	7	صنعاء
Aden*	148	468	33	-	8	17	180	10	97	259	30	37	21	9	عدن*
Lahej*	176	20	0	1	3	1	47	0	10	25	33	6	12	0	لحج
Marib*	71	62	6	2	11	2	8	2	13	7	4	19	5	4	مارب*
Al Mahweet	105	7	0	4	47	1	16	1	14	0	2	13	8	0	المحويت
Al Mahera	72	2	2	1	2	0	16	11	11	11	11	7	0	0	المهرة
Amran*	244	62	2	20	109	1	28	0	25	8	31	66	27	6	عمران *
Al-Dhal'a*	187	4	2	18	-	-	42	2	20	2	14	6	18	5	الضالع*
Raimah	59	7	0	33	86	1	14	0	7	0	0	0	3	0	ريمة
Total	4028	3423	190	153	1598	95	1294	126	784	911	744	790	342	175	الإجمالي

Data of 2013 due to Data of 2018 has not been completed from the source

* بيانات العام ٢٠١٣ لعدم توفر بيانات ٢٠١٨ من المصدر

القوى العاملة المتخصصة في المجال الصحي موزعة حسب النوع على مستوى المحافظات لعام ٢٠١٨ م (القطاع الحكومي)

Manpower Specialized in Health Field Distributed by Governorates: 2018

Gov	Sex	اجمالي العام Total	اجمالي الاداريين Total Administrators	اخرى Other	خدمة معانة Supported Staff	الاداريين Administrators	اجمالي Total	Specialists م / اخصائي وحملة البكالوريوس																	اجمالي Total	النوع	المحافظة
								غير محدد التخصص Not specified	طبيب فزياء Physician	طب مجامع Community Medicine	علاج طبيعي Physiotherapy	اظهارات صناعية Rehabilitation	تخدير Anesthesia	تغذية Nutrition	اشعة .X-Ray Tech	صحة عامة Public Health	صحة نفسية Psychologic Health	تدريب جامعي Nurse	اسنان Dentists	صيدلانية Pharmacists	مختبرات Laboratory	اطباء عموم Physicians					
Head Quarter*	Males	868	631	0	51	580	237	2	0	3	0	0	6	1	3	3	4	11	64	22	61	57	ذكور	الديوان*			
	Females	151	113	0	4	109	38	0	0	0	0	2	0	0	4	0	3	6	3	14	6	انثى					
	Total	1019	744	0	55	689	275	2	0	3	0	0	8	1	3	7	4	14	70	25	75	63	اجمالي				
Ibb	Males	743	466	95	112	259	277	0	0	0	0	2	1	1	2	0	45	19	33	34	121	19	ذكور	اب			
	Females	172	115	10	30	75	57	0	0	0	0	0	2	0	0	0	11	6	3	12	20	3	انثى				
	Total	915	581	105	142	334	334	0	0	0	0	2	3	1	2	0	56	25	36	46	141	22	اجمالي				
Abyan*	Males																						ذكور	ابين*			
	Females																						انثى				
	Total	886	527	0	238	289	359	0	0	0	0	0	0	0	0	0	46	18	20	12	248	15	اجمالي				
Sana'a City	Males	3115	1443	87	350	1006	1672	43	2	0	7	0	19	0	18	30	11	87	124	152	170	550	459	ذكور	امانة العاصمة		
	Females	1313	314	75	101	138	999	15	0	1	6	0	2	0	25	7	16	36	55	71	131	456	178	انثى			
	Total	4428	1757	162	451	1144	2671	58	2	1	13	0	21	0	43	37	27	123	179	223	301	1006	637	اجمالي			
Al Baida'a*	Males	318	177	1	47	129	141	1	0	1	0	1	1	0	0	0	4	18	16	30	58	11	ذكور	البيضاء*			
	Females	29	12	0	10	2	17	0	0	0	0	0	0	0	0	0	1	1	2	2	11	0	انثى				
	Total	347	189	1	57	131	158	1	0	1	0	0	1	1	0	0	5	19	18	32	69	11	اجمالي				
Taiz*	Males	1222	512	1	119	392	710	0	0	0	0	0	8	0	0	44	4	0	36	100	82	401	35	ذكور	تعز*		
	Females	354	132	0	82	50	222	0	0	0	0	0	0	0	1	2	0	6	17	32	162	2	انثى				
	Total	1576	644	1	201	442	932	0	0	0	0	0	8	0	0	45	6	0	42	117	114	563	37	اجمالي			
Al Jawf*	Males																						ذكور	الجوف*			
	Females																						انثى				
	Total	506	439	36	310	93	67	0	0	0	0	0	0	0	0	0	3	9	7	9	36	3	اجمالي				
Hajjah	Males	450	242	17	31	194	208	0	0	0	0	0	1	3	2	0	17	15	22	37	81	30	ذكور	حجة			
	Females	35	16	2	7	7	19	0	0	0	0	0	0	0	0	0	1	1	0	2	6	9	انثى				
	Total	485	258	19	38	201	227	0	0	0	0	0	1	3	2	0	18	16	22	39	87	39	اجمالي				
Al Hudaidah*	Males	679	128	22	24	82	551	0	0	0	0	12	2	8	1	0	109	24	76	84	189	46	ذكور	الحديدة*			
	Females	249	35	0	15	20	214	0	0	0	0	0	0	5	0	0	73	7	12	65	47	5	انثى				
	Total	928	163	22	39	102	765	0	0	0	0	12	2	13	1	0	182	31	88	149	236	51	اجمالي				
Hadramout	Al-Mukalla	Males	514	62	110	342	367	5	0	11	0	0	0	0	0	2	1	6	22	26	17	177	100	ذكور	المكلا		
		Females	330	115	0	43	72	215	0	0	1	0	0	0	0	0	1	1	3	3	12	143	51	انثى			
		Total	1211	629	62	153	414	582	5	0	12	0	0	0	0	2	2	7	25	29	29	320	151	اجمالي			
	Sayon*	Males	540	290	0	95	195	250	0	0	0	0	1	0	0	3	0	8	11	15	8	114	90	ذكور			
		Females	32	8	0	6	2	24	0	0	0	0	0	0	0	0	0	1	2	0	0	10	11	انثى			
Total	572	298	0	101	197	274	0	0	0	0	0	1	0	0	3	0	9	13	15	8	124	101	اجمالي				
Dhamar	Males	799	474	7	98	369	325	2	0	3	0	0	1	3	0	40	31	46	49	126	24	24	ذكور	ذمار			
	Females	166	95	0	26	69	71	1	0	0	0	0	0	0	3	1	5	19	6	11	23	2	انثى				
	Total	965	569	7	124	438	396	3	0	3	0	0	0	1	6	1	45	50	52	60	149	26	اجمالي				

مجموع

سينون*

القوى العاملة المتخصصة في المجال الصحي موزعة حسب النوع على مستوى المحافظات لعام ٢٠١٨ م (القطاع الحكومي)

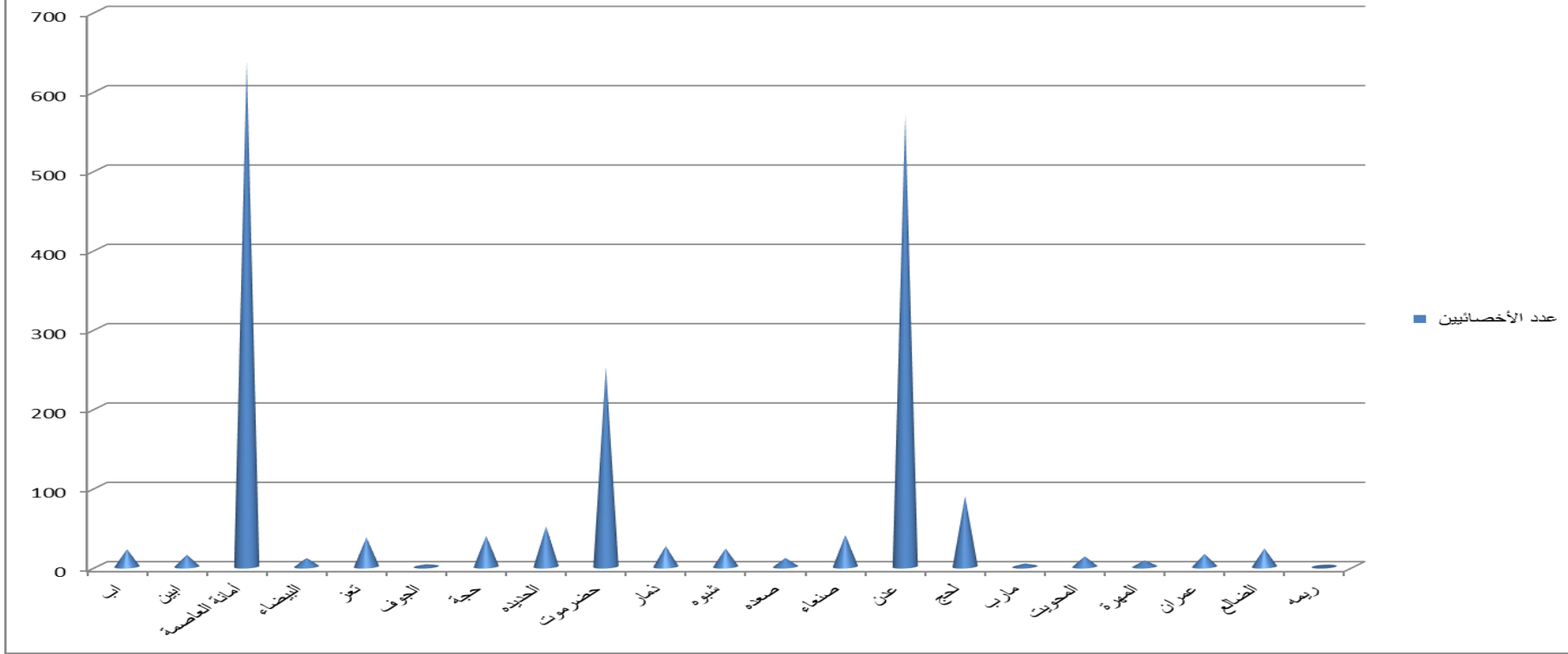
Manpower Specialized in Health Field Distributed by Governorates: 2018

Gov	Sex	اجمالي العام Total	اجمالي الاداريين Administrators	اخرى Other	خدمة معانة Supported Staff	الاداريين Administrators	اجمالي Total	Specialists م/ أخصائي وحملة البكالوريوس																	التنوع	المحافظة		
								غير محدد التخصص Not specified	طبيب فيزياء Physics physician	طب مجتمع Community Medicine	علاج طبيعي Physiotherapy	أطراف صناعية Rehabilitation	تخدير Anesthesia	تغذية Nutrition	اشعة .X-Ray Tech	صحة عامة Public Health	صحة نفسية Psychologic Health	تدريب جامعي Nurse	اسنان Dentists	صيدلانية Pharmacists	مختبرات Laboratory	اطباء عموم Physicians	اخصائيون Specialists					
Shabwah	Males	1,016	782	0	50	732	234	0	0	0	0	0	0	0	0	0	5	0	5	17	19	30	134	23	ذكور	شبوحة		
	Females	33	6	0	6	0	27	0	0	0	0	0	0	0	0	0	0	0	0	2	1	3	21	0	إناث			
	Total	1,049	788	0	56	732	261	0	0	0	0	1	0	0	5	0	5	19	20	33	33	155	23	إجمالي				
Sa'adah*	Males	288	107	0	0	107	181	0	0	0	0	0	0	0	2	0	3	15	76	21	53	11	0	ذكور	صعدة*			
	Females	18	7	0	0	7	11	0	0	0	0	0	0	0	0	0	5	0	2	4	0	0	0	إناث				
	Total	306	114	0	0	114	192	0	0	0	0	0	0	0	2	0	3	20	76	23	57	11	0	إجمالي				
Sana'a	Males	627	300	0	39	261	327	5	0	5	1	0	7	0	30	5	0	13	29	53	44	103	32	0	ذكور	صنعاء		
	Females	125	49	0	15	34	76	0	0	1	0	0	0	0	2	0	0	2	5	9	9	49	8	0	إناث			
	Total	752	349	0	54	295	403	5	0	6	1	0	7	0	32	5	0	13	31	58	53	152	40	0	إجمالي			
Aden*	Males	1,448	766	0	502	264	682	0	0	0	0	0	2	0	13	0	0	218	17	58	33	136	205	0	ذكور	عدن*		
	Females	1,576	495	0	214	281	1081	0	0	0	0	0	0	0	9	0	0	263	43	73	61	268	364	0	إناث			
	Total	3,024	1,261	0	716	545	1763	0	0	0	0	0	2	0	22	0	0	481	60	131	94	404	569	0	إجمالي			
Lahej*	Males	796	479	0	121	358	317	0	0	0	0	0	2	0	6	0	7	18	14	24	198	48	0	0	ذكور	لحج*		
	Females	290	125	0	35	90	165	0	0	0	0	0	0	0	0	0	2	1	9	6	11	95	41	0	إناث			
	Total	1,086	604	0	156	448	482	0	0	0	0	0	2	0	6	2	8	27	20	35	293	89	0	0	إجمالي			
Marib*	Males	546	458	0	144	314	88	0	0	6	0	0	0	1	1	1	0	3	6	10	22	34	4	0	ذكور	مارب*		
	Females	25	14	0	9	5	11	0	0	0	0	0	0	0	0	0	1	1	1	1	7	0	0	0	إناث			
	Total	571	472	0	153	319	99	0	0	6	0	0	0	1	1	1	0	4	7	11	23	41	4	0	إجمالي			
Al Mahweet	Males	249	118	2	36	80	131	1	0	10	0	0	0	0	0	0	28	10	16	24	32	10	0	0	ذكور	المحويت		
	Females	28	17	0	7	10	11	0	0	0	0	0	0	0	0	0	1	0	0	2	5	3	0	0	إناث			
	Total	277	135	2	43	90	142	1	0	10	0	0	0	0	0	0	29	10	16	26	37	13	0	0	إجمالي			
Al Mahera	Males	133	66	1	33	32	67						0	0	0	2	2	3	3	8	3	39	7	0	0	ذكور	المهرة	
	Females	29	16	0	7	9	13						0	0	0	1	0	0	0	4	7	1	0	0	إناث			
	Total	162	82	1	40	41	80	0	0	0	0	0	0	0	0	3	2	3	3	8	7	46	8	0	0	إجمالي		
Amran	Males	467	221	0	88	133	246	0	0	0	0	1	0	3	2	0	13	19	24	19	150	15	0	0	0	ذكور	عمران	
	Females	34	11	0	7	4	23	0	0	0	0	0	0	0	0	0	1	2	0	4	15	1	0	0	إناث			
	Total	501	232	0	95	137	269	0	0	0	0	1	0	3	2	0	14	21	24	23	165	16	0	0	إجمالي			
Al Dhala'a*	Males	0	0	0	0	0	0	0	0	0	0	0	0	0	0	0	0	0	0	0	0	0	0	0	0	0	ذكور	الضالع*
	Females	0	0	0	0	0	0	0	0	0	0	0	0	0	0	0	0	0	0	0	0	0	0	0	0	إناث		
	Total	305	49	11	18	20	256	0	0	0	0	2	0	0	2	3	47	9	17	21	132	23	0	0	إجمالي			
Raimah	Males	136	75	26	24	25	61	0	0	0	0	0	0	0	0	0	3		13	15	29	1	0	0	0	ذكور	ريمة	
	Females	15	12	8	4	0	3	0	0	0	0	0	0	0	0	0	0		0	1	2	0	0	0	0	إناث		
	Total	151	87	34	28	25	64	0	0	0	0	0	0	0	0	0	3	0	13	16	31	1	0	0	0	إجمالي		
Total	Males	15321	8249	321	2074	5854	7072	59	2	39	8	0	54	14	79	113	21	616	445	841	768	2786	1227	0	0	ذكور	الاجمالي	
	Females	5004	1707	95	628	984	3297	16	0	3	6	0	2	4	41	12	26	396	167	206	368	1365	685	0	0	إناث		
	Total	22022	10971	463	3268	7240	11051	75	2	42	14	0	58	18	120	127	50	1108	648	1091	1178	4567	1953	0	0	إجمالي		

Cadres are classified by salary statements after disinclusing those excused educationally, retired and dead individuals

الكادر حسب كشوفات الراتب لقد تم استبعاد المجازين دراسيين و بدون راتب و المتقاعدین و المتوفين

عدد الأخصائيين في محافظات الجمهورية للعام ٢٠١٨ م



الفنيون المؤهلين والقوى العاملة الأخرى العاملة في المجال الصحي موزعة حسب النوع على مستوى المحافظات لعام ٢٠١٨م (القطاع الحكومي)

Qualified Technicians and Other Manpower working in Health Field by Governorate: 2018

Gov	Sex	Total	اجمالي الكادر الاجنبي Total of Foreigners Staff	اجانب Foreigners		اجمالي فنيين Total of Tech	فنيين Technician															النوع	المحافظة	
				فنيين Technicians	اخصائين Specialists		اخرى other	اجهزة طبية (بك + فني) Medical Equipments	احصاء صحي Health Statistic	علاج طبيعي واطراف Physiotherapy	تخدير Anesthesia	فني اسنان Dental Assist	فني عمليات Oper. Tech	دبلوم صحة عامة Public Health	فني اشعة .X-Ray Tech	فني صيدلة Pharmacist	فني مختبرات .Lab. Tech	م. طبيب .Medical Assist	مرشد/مرشدة Murshed/Murshedah	قبيلات Midwives	ممرضين Nurses (Courses)			
Head Quarter*	Males	97	0	0	0	97	0	14	2	0	0	0	0	21	2	27	4	2	2	0	23	ذكور	الديوان*	
	Females	12	0	0	0	12	0	0	0	0	0	0	0	0	0	2	0	0	0	1	9	إناث		
	Total	109	0	0	0	109	0	14	2	0	0	0	0	21	2	29	4	2	2	1	32	اجمالي		
Ibb	Males	967	0	0	0	967	1	10	1	1	26	7	34	43	43	90	106	124	25		456	ذكور	اب	
	Females	680	0	0	0	680	0	0	1	0	3	2	12	2	9	5	13	21	69	423	120	إناث		
	Total	1647	0	0	0	1647	1	10	2	1	29	9	46	45	52	95	119	145	94	423	576	اجمالي		
Abyan*	Males	0				0																ذكور	ابين*	
	Females	0				0																إناث		
	Total	1584	25		25	1559	0	0	73	0	24	24	48	26	45	88	112	151	78	214	676	اجمالي		
Sana'a City	Males	1422	0			1422	73	38	19	8	82	46	23	28	97	185	122	111	10		580	ذكور	امانة العاصمة	
	Females	1438	0			1438	48	1	3	6	8	15	0	7	33	26	44	21	26	186	1014	إناث		
	Total	2860	0	0	0	2860	121	39	22	14	90	61	23	35	130	211	166	132	36	186	1594	اجمالي		
Al Baida'a*	Males	530	5	1	4	525	0	1	0	0	9	17	5	6	14	54	40	113	37		229	ذكور	البيضاء*	
	Females	238	4	2	2	234	0	0	0	0	0	1	0	0	0	2	1	0	78	127	25	إناث		
	Total	768	9	3	6	759	0	1	0	0	9	18	5	6	14	56	41	113	115	127	254	اجمالي		
Taiz*	Males	1150	0			1150		62		2	21	16	10		10	100	145	172	78		534	ذكور	تعز*	
	Females	900	0			900		0		0	1	0	0		0	7	23	34	112	450	273	إناث		
	Total	2050	0	0	0	2050	0	62	0	2	22	16	10	0	10	107	168	206	190	450	807	اجمالي		
Al Jawf*	Males	0				0																ذكور	الجوف*	
	Females	0				0																إناث		
	Total	355	0	0	0	355	0	2	0	0	0	6	1	4	8	18	17	47	130	64	58	اجمالي		
Hajjah	Males	808	12	6	6	796		3		1	8	14	4	25	24	123	104	205	104		181	ذكور	حجة	
	Females	495	9	8	1	486				0	0	1	0	1	1	17	59	148	249		10	إناث		
	Total	1303	21	14	7	1282	0	3	0	1	8	14	5	25	25	124	121	264	252	249	191	اجمالي		
Al Hudaidah*	Males	1276	0			1276	203	3	7	1	20	10	11	32	38	86	95	103	129	0	538	ذكور	الحديدة*	
	Females	771	0		0	771	59	0	3	0	0	2	2	1	10	5	29	29	168	316	147	إناث		
	Total	2047	0	0	0	2047	262	3	10	1	20	12	13	33	48	91	124	132	297	316	685	اجمالي		
Hadramout	Al-Mukalla	Males	1315	0			1315	1	7	1	9	30	19	28	62	47	80	124	239	7		661	ذكور	المكلا صنعت
		Females	484	0			484	0	1	0	0	2	3	3	0	3	4	24	13	83	227	121	إناث	
		Total	1847	48	11	37	1799	1	8	1	9	32	22	31	62	50	84	148	252	90	227	782	اجمالي	
	Sayon*	Males	944	0			944	0	0	3	0	17	24	31	28	50	45	124	147	23		452	ذكور	
		Females	208	0			208	0	0	0	0	0	1	0	0	1	1	0	15	130		60	إناث	
		Total	1152	0	0	0	1152	0	0	3	0	17	24	32	28	50	46	125	147	38	130	512	اجمالي	
Dhamar	Males	930	0	0	0	930	114	4	0	0	17	17	16	32	31	32	104	90	176	65	0	264	ذكور	ذمار
	Females	492	0	0	0	492	16	0	0	0	0	3	0	0	0	4	5	17	116	227	104	إناث		
	Total	1422	0	0	0	1422	130	4	0	0	17	20	16	31	32	108	95	193	181	227	368	اجمالي		

الفنيون المؤهلين والقوى العاملة الأخرى العاملة في المجال الصحي موزعة حسب النوع على مستوى المحافظات لعام ٢٠١٨م (القطاع الحكومي)

Qualified Technicians and Other Manpower working in Health Field by Governorate: 2018

Gov	Sex	Total	اجمالي الكادر الاجنبي Total of Foreigners Staff	اجانب Foreigners		Total of Tech	فنيين Technician															النوع	المحافظة
				فنيين Technicians	اخصائيين Specialists		اخرى other	اجهزة قلبية (بك + قتي) Medical	احصاء صحي Health Statistic	علاج طبيعي واطراف Physiotherapy	تخدير Anesthesia	قني اسنان Dental Assist	قني عمليات Oper. Tech	دبلوم صحة عامة Public Health	قني اشعة .X-Ray Tech	قني صيدلة Pharmacist	قني مختبرات .Lab. Tech	م. طبيب .Medical Assist	مرشد/ مرشدة Murshed/Mursheda	قبيلات Midwives	ممرضين Nurses (Courses)		
Shabwah	Males	1330	0	0	0	1330	0	1	1	0	11	41	29	3	50	58	161	215	58	0	702	ذكور	شبو
	Females	175	0	0	0	175	0	0	0	0	0	0	0	0	0	2	0	2	32	105	34	اناث	
	Total	1505	0	0	0	1505	0	1	1	0	11	41	29	3	50	60	161	217	90	105	736	اجمالي	
Sa'adah*	Males	406	0	0	0	406	0	0	4	0	7	8	3	12	21	28	29	107	59	0	128	ذكور	صعدة*
	Females	201	0	0	0	201	20	0	0	0	0	0	0	1	1	1	0	0	74	87	17	اناث	
	Total	607	0	0	0	607	20	0	4	0	7	8	3	12	22	29	30	107	133	87	145	اجمالي	
Sana'a	Males	834	0	0	0	834	0	5	10	1	2	15	6	56	30	108	69	146	61	0	325	ذكور	صنعاء
	Females	372	0	0	0	372	0	0	0	0	0	0	0	2	0	4	7	110	179	70	اناث		
	Total	1206	0	0	0	1206	0	5	10	1	2	15	6	56	32	108	73	153	171	179	395	اجمالي	
Aden*	Males	842	0	0	0	842	179	0	15	6	28	15	0	27	54	82	113	35	18	0	270	ذكور	عدن*
	Females	1387	0	0	0	1387	115	0	25	19	26	23	0	2	33	88	111	16	20	347	562	اناث	
	Total	2229	0	0	0	2229	294	0	40	25	54	38	0	29	87	170	224	51	38	347	832	اجمالي	
Lahej*	Males	1438	0	0	0	1438	2	8	8	1	20	9	52	42	70	79	136	240	2	0	769	ذكور	لحج*
	Females	776	0	0	0	776	0	0	9	1	1	0	1	0	5	9	9	4	51	366	320	اناث	
	Total	2214	0	0	0	2214	2	8	17	2	21	9	53	42	75	88	145	244	53	366	1089	اجمالي	
Marib*	Males	678	0	0	0	678	0	1	10	4	7	12	9	12	31	31	46	107	99	0	309	ذكور	مارب*
	Females	179	0	0	0	179	0	0	0	0	0	0	0	0	1	1	1	0	35	118	23	اناث	
	Total	857	0	0	0	857	0	1	10	4	7	12	9	12	32	32	47	107	134	118	332	اجمالي	
Al Mahweet	Males	471	6	1	5	465	0	2	0	4	5	8	2	23	13	43	41	83	27	0	214	ذكور	المحويت
	Females	261	7	1	6	254	0	0	0	0	0	0	0	0	3	0	5	41	174	31	اناث		
	Total	732	13	2	11	719	0	2	0	4	5	8	2	23	13	46	41	88	68	174	245	اجمالي	
Al Mahera*	Males	527	5	0	5	522	1	1	2	0	1	14	8	5	14	28	35	28	24	0	361	ذكور	المهرة*
	Females	161	7	2	5	154	3	0	0	0	0	0	0	0	2	2	2	1	32	78	36	اناث	
	Total	688	12	2	10	676	4	1	2	0	1	14	8	5	14	30	37	29	56	78	397	اجمالي	
Amran*	Males	889	6	0	6	883	4	2	2	1	8	3	2	22	18	80	123	131	101	0	386	ذكور	عمران*
	Females	401	4	1	3	397	0	0	0	0	0	0	0	0	0	5	1	132	236	23	اناث		
	Total	1290	10	1	9	1280	4	2	2	1	8	3	2	22	18	80	128	132	233	236	409	اجمالي	
Al Dhala'a*	Males	0	0	0	0	0	0	0	0	0	0	0	0	0	0	0	0	0	0	0	0	ذكور	الضالع*
	Females	0	0	0	0	0	0	0	0	0	0	0	0	0	0	0	0	0	0	0	0	اناث	
	Total	965	0	0	0	965	6	0	6	0	14	10	19	31	31	55	64	108	83	172	366	اجمالي	
Raimah	Males	354	0	0	0	354	9	1	2	0	1	4	0	21	5	34	29	53	54	0	141	ذكور	ريمة
	Females	194	0	0	0	194	6	0	0	0	0	1	0	0	0	1	5	68	85	28	اناث		
	Total	1305	0	0	0	1305	15	1	8	0	15	5	19	52	36	89	93	161	137	172	507	اجمالي	
Total	Males	17208	34	8	26	17174	587	163	87	39	320	299	273	499	663	1465	1736	2537	983	0	7523	ذكور	الاجمالي
	Females	9825	31	14	17	9794	267	2	41	26	41	50	20	12	98	163	291	235	1410	4111	3027	اناث	
	Total	30742	138	33	105	30604	860	167	213	65	413	384	380	603	876	1844	2283	3181	2699	4648	11988	اجمالي	

* بيانات العام ٢٠١٣ لعدم توفر بيانات ٢٠١٨ من المصدر

الخدمات الصحية
Health Services

أقسام الرقود و قياس الأسرة

الجدول التالي تعطي بيانات ومعلومات عن الاقسام الداخليه للمستشفيات وعدد الاسرة فيها . وكذلك تبين حركة المرضى الداخليين والخارجين وبالنظر الى هذه الجداول يوضح بان هناك نقص شديد في توفر البيانات من مكاتب الصحة في المديرية وذلك لعدم توفر البيان من المرافق الصحية وإذا توفر البيان يكون ناقص او غير صحيح

وللأسف نواجه هذه الصعوبات من المستشفيات الرئيسية في عواصم المحافظات الرئيسية مثل امانه العاصمه و عدن وذلك لاعتبار هذه المستشفيات هيئات مستقلة لا تتبع وزارة الصحة ولا مكاتب الصحة في المحافظات وهذه المرافق هي (هيئه مستشفى الجمهوري بالأمانة، مستشفى الكويت الجامعي ، مستشفى السبعين ، مستشفى الجمهوريه عدن ، مستشفى الوحدة، ومستشفيات صعده وفي بعض المحافظات الاخرى).

ويلاحظ ايضا ازدياد في عدد مستشفيات المديرية ويرجع ذلك الى ترفيع العديد من المراكز الصحية الى مستشفيات مديرية على الرغم ان الانشطه التي تقدمها لأترقى الى خدمات التي المفترض ان تقدمها المستشفيات .

المرضى الداخليين والخارجيين بالمستشفيات والمراكز الصحية بأسرة لعام ٢٠١٨م

No. of Inpatients and Outpatients in hospitals for 2018

lbb

اب

Hospital	مرضى العيادات الخارجية Outpatients			معدل دوران السرير BTR	نسبة الوفاة % of Death	الإخراجات Discharges						مرضى أقسام الرقود الداخليين Admission			إجمالي الاسرة Total of Beds	المستشفى	
	إجمالي Total	إناث Female	ذكور Male			وفاة Death			شفاء Cure			إجمالي Total	إناث Female	ذكور Male			
						إجمالي Total	إناث Female	ذكور Male	إجمالي Total	إناث Female	ذكور Male						
ATHawra Hosp.	46774	22365	24409	23.56	0.0	7940	0	-	-	0	-	-	7970	-	-	337	مستشفى الثورة
Naser Hosp.	23642	15250	8392	14.09	0.0	944	0	-	-	0	-	-	965	-	-	67	مستشفى ناصر
Ashahid Hosp.	15659	11302	4357	22.09	0.0	1436	0	-	-	0	-	-	1512	-	-	65	مستشفى الشهيد على عبدالمعني
jebelah Hosp.	-	-	-	43.11	0.0	9570	0	-	-	0	-	-	9611	-	-	222	مستشفى جبلة
MCH Hosp.	137917	84462	53455	0.00	0.0	0	0	-	-	0	-	-	0	-	-	127	مستشفى الامومة
Alwazerah Hosp.	-	-	-	0.00	0.0	0	0	-	-	0	-	-	0	-	-	20	مستشفى الوزيرة
Almozahin Hosp.	-	-	-	0.00	0.0	0	0	-	-	0	-	-	0	-	-	25	مستشفى المزاحن
The Gen.Yarim Hosp.	11389	6667	4722	45.05	0.0	2928	0	-	-	0	-	-	3192	-	-	65	مستشفى بريم العام
Yahsob Yarim Hosp.	-	-	-	2.92	0.0	111	0	-	-	0	-	-	131	-	-	38	مستشفى ياحصب بريم
Al-Odin Hosp.	-	-	-	0.00	0.0	0	0	-	-	0	-	-	0	-	-	127	مستشفى العدين
Alkaida Hosp.	-	-	-	0.00	0.0	0	0	-	-	0	-	-	0	-	-	110	مستشفى القاعدة
The-Sofal Hosp.	-	-	-	0.00	0.0	0	0	-	-	0	-	-	0	-	-	42	مستشفى ذي السفال
Badan Hosp.	-	-	-	3.68	0.0	313	0	-	-	0	-	-	313	-	-	85	مستشفى بدان
Muthekhera Hosp.	-	-	-	0.00	0.0	0	0	-	-	0	-	-	0	-	-	30	مستشفى مديخرة
Al Udayn	-	-	-	0.00	0.0	0	0	-	-	0	-	-	0	-	-	127	مستشفى العدين
Rehab alkafir Hosp.	-	-	-	0.00	0.0	0	0	-	-	0	-	-	0	-	-	15	مستشفى رحاب الفقر
Total	235381	140046	95335	15.47	0	23242	0	-	-	0	-	-	23694	-	-	1502	الإجمالي

--	--

Abyan

ابين

Hospital	Outpatients مرضى العيادات الخارجية			معدل دوران السرير BTR	نسبة الوفاة % of Death	Discharges الإخراجات						Admission مرضى أقسام الرقود الداخليين			إجمالي الأسرة	المستشفى	
	Total إجمالي	Female إناث	Male ذكور			Death وفاة			Cure شفاء			Total إجمالي	Female إناث	Male ذكور			
						إجمالي Total	إناث Female	ذكور Male	إجمالي Total	إناث Female	ذكور Male						
Arrazi Hosp.	20698	10937	9761	27.13	1.2	2984	35	14	21	2949	2047	902	2984	2061	923	110	مستشفى الرازي العام
Laodar Hosp.	26725	15452	11273	18.91	0.0	1229	0	0	0	1229	671	558	1229	671	558	65	مستشفى لودر
Modiah Hosp.	13112	6424	6688	301.12	0.0	7528	0	0	0	7528	3780	3748	7528	3780	3748	25	مستشفى مودية
Rasd Hosp.	13875	7888	5987	7.26	0.0	472	0	0	0	472	267	205	472	267	205	65	مستشفى رصد
Ahwar Hosp.	9616	5140	4476	8.75	0.0	175	0	0	0	175	101	74	175	101	74	20	مستشفى أحور
Al-Mahfad Hosp.	14321	7800	6521	56.88	0.7	1422	10	4	6	1412	840	572	1422	844	578	25	مستشفى المحفد
Al Kobar H	12012	5194	6818	34.90	0.4	1396	6	2	4	1390	873	517	1396	875	521	40	مستشفى الكوبر
Al-Wadea Hosp.	18778	9558	9220	81.00	0.0	4860	0	0	0	4860	2354	2506	4860	2354	2506	60	مستشفى الوضيع
Zanjbar Hosp.	23609	11537	12072	193.40	0.0	3868	0	0	0	3868	1720	2148	3868	1720	2148	20	مستشفى زنجبار
Total	152746	79930	72816	55.66	0.2	23934	51	20	31	23883	12653	11230	23934	12673	11261	430	الإجمالي

Sana'a CITY

أمانة العاصمة

Hospital	Outpatients مرضى العيادات الخارجية			معدل دوران السرير BTR	نسبة الوفاة % of Death	Discharges الإخراجات						Admission مرضى أقسام الرقود الداخليين			إجمالي الأسرة	المستشفى	
	Total إجمالي	Female إناث	Male ذكور			Death وفاة			Cure شفاء			Total إجمالي	Female إناث	Male ذكور			
						إجمالي Total	إناث Female	ذكور Male	إجمالي Total	إناث Female	ذكور Male						
ATHawrah Hosp.	454484	227018	227466	11.66	8.5	9674	818	362	456	8856	5328	3528	9614	5670	3944	830	مستشفى الثورة
Al-Kwait Hosp.	92197	47656	44541	61.48	0	19980	0	0	0	0	0	0	10037	4934	5103	325	مستشفى الكويت
Al-Jamhori Hosp.	211191	109147	102044	-	-	-	-	-	-	-	-	-	-	-	-	379	مستشفى الجمهوري
Alsabeen H	21869	-	-	21.16	0	7089	0	0	0	0	0	0	7102	3222	3880	335	مستشفى المسيبين
zayed ben sultan h	26960	-	-	-	-	-	-	-	-	-	-	-	-	-	-	78	مستشفى الشيخ زايد بن سلطان للأبوة والطفولة
Total	806701	383821	374051	19	2	36743	818	362	456	8856	5328	3528	26753	13826	12927	1947	الإجمالي

Al Baida'a

البيضاء

Hospital	Outpatients مرضى العيادات الخارجية			معدل دوران السرير BTR	نسبة الوفاة % of Death	Discharges الإخراجات						Admission مرضى أقسام الرقود الداخليين			إجمالي الأسرة	المستشفى	
	إجمالي Total	إناث Female	ذكور Male			Death وفاة			Cure شفاء			إجمالي Total	إناث Female	ذكور Male			
						إجمالي Total	إناث Female	ذكور Male	إجمالي Total	إناث Female	ذكور Male				إجمالي Total		إناث Female
ATHawra Hosp.	30376	0	30376	18.13	0.3	1783	5	5	0	1778	865	913	1813	879	934	100	مستشفى الثورة
Central Radaa Hosp.	0	0	0	0.00	0.0	0	0	0	0	0	0	0	0	0	0	80	مستشفى رداع المركزي
Rural Al Nasifah Hosp.	0	0	0	4.05	0.0	81	0	0	0	81	48	33	81	48	33	20	مستشفى الناصفة الريفي
Rural Mukairas Hosp.	0	0	0	23.40	0.0	932	0	0	0	932	514	418	936	518	418	40	مستشفى مكيراس الريفي
Rural Radman Hosp.	0	0	0	6.75	0.0	270	0	0	0	270	103	167	270	103	167	40	مستشفى ردمان الريفي
Rural Sarea'a Aal-Hghonaim	0	0	0	10.30	0.0	203	0	0	0	203	106	97	206	108	98	20	مستشفى سراع ال غنيم الريفي
Rural Bni Wahp Hosp.	0	0	0	0.00	0.0	0	0	0	0	0	0	0	0	0	0	20	مستشفى بني وهب الريفي
Rural Assawadiah Hosp.	0	0	0	0.00	0.0	0	0	0	0	0	0	0	0	0	0	0	مستشفى السوادية الريفي
Al-arsh Hosp.	0	0	0	0.00	0.0	0	0	0	0	0	0	0	0	0	0	10	مستشفى العرش الريفي
Total	30376	0	30376	62.63	0.3	3269	5	5	0	3264	1636	1628	3306	1656	1650	345	الإجمالي

Hajjah

حجة

Hospital	Outpatients مرضى العيادات الخارجية			معدل دوران السرير BTR	نسبة الوفاة % of Death	Discharges الإخراجات						Admission مرضى أقسام الرقود الداخليين			إجمالي الأسرة	المستشفى	
	إجمالي Total	إناث Female	ذكور Male			Death وفاة			Cure شفاء			إجمالي Total	إناث Female	ذكور Male			
						إجمالي Total	إناث Female	ذكور Male	إجمالي Total	إناث Female	ذكور Male				إجمالي Total		إناث Female
Al-Jamhori Hosp.	-	-	-	-	-	-	-	-	-	-	-	-	-	-	0	50	مستشفى الجمهوري العام
Al Mahabesha	148687	75536	73151	0.00	0.0	939	18	0	0	921	394	527	939	396	543	30	مستشفى المحابشة
Yasser Wathab Hosp.	59336	30859	28477	0.00	0.0	1756	0	0	0	1756	330	1426	1583	334	1249	30	مستشفى ياسر وثاب
Quff Shammer Hosp.	30412	16222	14190	0.00	0.0	462	0	0	0	462	211	251	480	217	263	30	مستشفى قفل شمر
Rural Abass Hosp.	30347	17200	13147	-	0.0	-	-	-	-	-	-	-	-	-	-	-	مستشفى عيس
Total	268782	139817	128965	0.00	0	3157	18	0	0	3139	935	2204	3002	947	2055	140	الإجمالي

Al-Hudaidah

الحديدة

Hospital	Outpatients مرضى العيادات الخارجية			معدل دوران السرير BTR	نسبة الوفاة % of Death	Discharges الإخراجات						Admission مرضى أقسام الرقود الداخليين			إجمالي الأسرة	المستشفى	
	Total إجمالي	Female إناث	Male ذكور			Death وفاة			Cure شفاء			Total إجمالي	Female إناث	Male ذكور			
						إجمالي Total	إناث Female	ذكور Male	إجمالي Total	إناث Female	ذكور Male						
ATHawra Hosp.	454484	227018	227466	29.74	8.4	9664	808	352	456	8856	5328	3528	9614	5670	3944	325	مستشفى الثورة
Al-Olofi Hosp.	0	0	0	0.00	#DIV/0!	0	0	0	0	0	0	0	0	0	0	276	مستشفى العلفي
Assalakhanah hosp.	66786	36564	30222	9.47	0.1	710	1	1	0	709	679	30	750	716	34	75	مستشفى السلخانة
Zabeed hosp.	0	0	0	0.00	0.0	0	0	0	0	0	0	0	0	0	0	50	مستشفى زيد الريفي
Bait Alfaqih hosp.	0	0	0	7.21	0.0	209	0	0	0	209	52	157	817	189	628	29	مستشفى بيت المفقبة
Bajel hosp.	0	0	0	0.00	0.0	0	0	0	0	0	0	0	0	0	0	30	مستشفى باجل الريفي
Almansoreah hosp.	0	0	0	0.00	0.0	0	0	0	0	0	0	0	0	0	0	15	مستشفى المنصورية
Azzohra hosp.	0	0	0	0.00	0.0	0	0	0	0	0	0	0	0	0	0	18	مستشفى الزهرة
Haice hosp.	0	0	0	0.00	0.0	0	0	0	0	0	0	0	0	0	0	20	مستشفى حيس
Allohaiah hosp.	0	0	0	0.00	0.0	0	0	0	0	0	0	0	0	0	0	10	مستشفى للحية
Adhahi hosp.	0	0	0	0.00	0.0	0	0	0	0	0	0	0	0	0	0	10	مستشفى الضحى
Azaidiah hosp.	0	0	0	0.00	0.0	0	0	0	0	0	0	0	0	0	0	10	مستشفى الزيدية
Assalif Hosp.	0	0	0	0.00	0.0	0	0	0	0	0	0	0	0	0	0	10	مستشفى الصليف
AL-Garahee Hosp..	0	0	0	0.00	0.0	0	0	0	0	0	0	0	0	0	0	10	مستشفى الجراحي
Almoneerah hosp.	0	0	0	0.00	0.0	0	0	0	0	0	0	0	0	0	0	20	مستشفى المنيرة
Total	521270	263582	257688	12	8	10583	809	353	456	9774	6059	3715	11181	6575	4606	908	الإجمالي

Hadramout Vally

حضرموت الوادي

Hospital	Outpatients مرضى العيادات الخارجية			معدل دوران السرير BTR	نسبة الوفاة %of Death	Discharges الإخراجات						Admission مرضى أقسام الرقود الداخليين			إجمالي الأسرة Total of Beds	المستشفى	
	Total إجمالي	Female إناث	Male ذكور			Death وفاة			Cure شفاء			Total إجمالي	Female إناث	Male ذكور			
						إجمالي Total	إناث Female	ذكور Male	إجمالي Total	إناث Female	ذكور Male						
Sayoon Hosp.	55642	24118	31524	35.01	5.3	6092	324	139	185	5768	3313	2455	6249	3603	2646	174	مستشفى سنيون
Alqatn Hosp.	20665	8787	11878	15.30	2.3	1362	32	14	18	1330	849	481	1374	872	502	89	مستشفى القطن
Tareem Hosp.	28352	12796	15556	56.06	1.7	4877	85	34	51	4792	3957	835	4877	3991	886	87	مستشفى تريم
Shebam Hosp.	29662	15342	14320	3.52	0.0	176	0	0	0	176	96	80	176	96	80	50	مستشفى شبام
Hareedha Hosp.	9273	4529	4744	6.37	0.0	191	0	0	0	191	124	67	191	124	67	30	مستشفى حريضة
Hourah Hosp.	8008	3915	4093	0.32	0.0	8	0	0	0	8	8	0	16	8	8	25	مستشفى حورة
Total	151602	69487	82115	27.92527	3.4708	12706	441	187	254	12265	8347	3918	12883	8694	4189	455	الإجمالي

Dhamar

ذمار

Hospital	Outpatients مرضى العيادات الخارجية			معدل دوران السرير BTR	نسبة الوفاة %of Death	Discharges الإخراجات						Admission مرضى أقسام الرقود الداخليين			إجمالي الأسرة Total of Beds	المستشفى	
	Total إجمالي	Female إناث	Male ذكور			Death وفاة			Cure شفاء			Total إجمالي	Female إناث	Male ذكور			
						إجمالي Total	إناث Female	ذكور Male	إجمالي Total	إناث Female	ذكور Male						
Gen.Dhamar Hosp.	81122	43958	37164	38.77	5.0	10507	529	231	298	9978	5865	4113	10641	6168	4473	271	مستشفى ذمار العام
Shuhadaa Al-Wahdah Hosp.	3190	1698	1492	0.00	#DIV/0!	0	0	0	0	0	0.0	0.0	0	0	0	20	مستشفى شهداء الوحدة
Russabah Hosp.	12508	6607	5901	0.00	#DIV/0!	0	0	0	0	0	0	0	0	0	0	10	مستشفى رصايه
Sep 26 Hosp.	12114	6916	5198	26.35	0.0	527	0	0	0	527	209	318	527	209	318	20	مستشفى سبتمبر
Addan Hosp.	15306	9296	6010	29.00	4.3	232	10	8	2	222	108	114	232	116	116	8	مستشفى الدن
Educ-Al-Wahdah Hosp.	23396			34.71	3.5	5797	204	87	117	5593	3212	2381	5916	3359	2557	167	مستشفى الوحدة الجامعي
Asharq Hosp.	29767	15552	14215	19.13	0.0	306	0	0	0	306	188	118	306	188	118	16	مستشفى مدينة الشرق
Zuragah Hosp.	12100	6679	5421	7.10	0.0	142	0	0	0	142	76	66	142	76	66	20	مستشفى زراجة
Al-Ahad Hosp.	32323	23104	9219	22.70	0.0	227	0	0	0	227	169	58	227	169	58	10	مستشفى الاحد
Dawran Hosp.	9085	5092	3993	0.00	0.0	0	0	0	0	0	0	0	0	0	0	16	مستشفى صوران
Kherbat Afeq Hosp.	3496	1727	1769	0.00	0.0	0	0	0	0	0	0	0	0	0	0	5	مستشفى خربة افيق
AL-Paradon Hosp.	3355	1931	1424	0.00	0.0	0	0	0	0	0	0	0	0	0	0	10	مستشفى البردون
AL-Komaim Hosp.	0	0	0	0.00	0.0	0	0	0	0	0	0	0	0	0	0	12	مستشفى الكميم
Total	237762	122560	91806	30.32137	4.18875	17738	743	326	417	16995	9827	7168	17991	10285	7706	585	الإجمالي

Hospital	Outpatients مرضى العيادات الخارجية			معدل دوران السرير BTR	نسبة الوفاة % of Death	Discharges الإخراجات						Admission مرضى أقسام الرقود الداخليين			إجمالي الأسرة	المستشفى	
	Total إجمالي	Female إناث	Male ذكور			Death وفاة			Cure شفاء			Total إجمالي	Female إناث	Male ذكور			
						إجمالي Total	إناث Female	ذكور Male	إجمالي Total	إناث Female	ذكور Male				Total of Beds		
The Center Atak Hosp.	55642	24118	31524	9	0	1027	0	0	0	1027	612	415	1027	612	415	120	عقق
Ezan Hosp.	9379	4394	4985	3	0	100	0	0	0	100	0	100	100	0	100	30	عزان
Hibban Hosp.	0	0	0	0	0	0	0	0	0	0	0	0	0	0	0	40	حبان
Baihan Hosp.	42025	24999	17026	8	0	500	0	0	0	500	284	216	500	284	216	60	بيحان
Gerdan Hosp.	55642	24118	31524	0	0	0	0	0	0	0	0	0	0	0	0	15	جردان
Arma-a Hosp..	3883	1969	1914	8	0	227	0	0	0	227	116	111	227	116	111	30	عرماء
Aain Hosp.	0	0	0	0	0	0	0	0	0	0	0	0	0	0	0	30	عين
Osaelan Hosp.	1606	833	773	3	0	90	0	0	0	90	37	53	90	37	53	30	عسيلان
Assaid Hosp	0	-	-	0	0	-	-	-	-	-	-	-	-	-	-	60	الصعيد
Nessap Hosp.	55642	24118	31524	71	0	2859	0	0	0	2859	1458	1401	2859	1458	1401	40	نصاب
Radoom Hosp.	2340	1255	1085	0	0	0	0	0	0	0	0	0	0	0	0	32	رضوم
Alrawdah Hosp.	55642	24118	31524	25	0	758	0	0	0	758	325	433	758	325	433	30	الروضة
Al-Mosainiah Hosp.	2952	1751	1201	0	0	0	0	0	0	0	0	0	0	0	0	30	المصينة
Total	284753	131673	153080	10	0	5561	0	0	0	5561	2832	2729	5561	2832	2729	547	الإجمالي

Sana'a

صنعاء

Hospital	Outpatients مرضى العيادات الخارجية			معدل دوران السرير BTR	نسبة الوفاة % of Death	Discharges الإخراجات						Admission مرضى أقسام الرقود الداخليين			Total of Beds	المستشفى	
	Total إجمالي	Female إناث	Male ذكور			Death وفاة			Cure شفاء			Total إجمالي	Female إناث	Male ذكور			
						إجمالي Total	إناث Female	ذكور Male	إجمالي Total	إناث Female	ذكور Male						
Sep 26 Hosp.	43574	-	-	95.61	0.0	5450	0	0	0	5450	-	-	5466	-	-	57	سبتمبر 26
ADdurrah Mohammed Hosp.	53122	-	-	54.00	0.0	1620	0	0	0	1620	-	-	1627	-	-	30	الشهيد محمد الدرة
Dholaa Hamdan Hosp.	73124	-	-	144.42	0.1	7221	6	3	3	7215	-	-	7244	-	-	50	م/مستشفى ٢٢ مايو ضلاع همدان
Ciyan Hosp.	13462	-	-	0.00	0.0	0	0	0	0	0	-	-	0	-	-	5	مستشفى سيان سحان
Aumarah Hosp.	15156	-	-	58.75	0.0	705	0	0	0	705	-	-	739	-	-	12	مستشفى عومره ارحب
Waqsh Hosp.	8070	-	-	0.00	0.0	0	0	0	0	0	-	-	0	-	-	10	مستشفى وقش
Al-Aar Hosp.	8070	-	-	4.17	0.0	50	0	0	0	50	-	-	53	-	-	12	مستشفى العر
Alwahdaa Hosp.	0	-	-	0.00	0.0	0	0	0	0	0	-	-	0	-	-	30	مستشفى الوحدة منافخة
Al-Manar Hosp.	11419	-	-	0.00	0.0	0	0	0	0	0	-	-	318	-	-	10	مستشفى المنار
Wa'alan H	6920	-	-	120.10	0.0	1201	0	0	0	1201	-	-	1210	-	-	10	م/وعلان بلاد الروس
Motherhood and Childhood H	12277	-	-	0.00	0.0	0	0	0	0	0	-	-	0	-	-	10	مستشفى الامومة والطفولة
Bani Mansour H	11564	-	-	0.00	0.0	0	0	0	0	0	-	-	0	-	-	20	مستشفى الطوارئ بني منصور
Sa'afan Hospital	10923	-	-	67.50	0.0	675	0	0	0	675	-	-	685	-	-	10	مستشفى/صعقان
Total	267681	0	0	63.61654	0.03546	16922	6	3	3	16916	0	0	17342	0	0	266	الإجمالي

Marib

مأرب

Hospital	Outpatients مرضى العيادات الخارجية			معدل دوران السرير BTR	نسبة الوفاة % of Death	Discharges الإخراجات						Admission مرضى أقسام الرقود الداخليين			إجمالي الأسرة	المستشفى	
	Total إجمالي	Female إناث	Male ذكور			Death وفاة			Cure شفاء			Total إجمالي	Female إناث	Male ذكور			
						إجمالي Total	إناث Female	ذكور Male	إجمالي Total	إناث Female	ذكور Male						
Sep 26 Hosp.	76644	58672	17972	10.58	0.0	1270	0	0	0	1270	0	0	1283	0	0	120	مستشفى ٢٦ سبتمبر
AL-Shaheed Haeel HC.	5150	3015	2135	0.00	0	0	0	0	0	0	0	0	0	0	0	40	مجيع الشهيد محمد هائل
AL-Hosson Hosp.	0	0	0	0.00	0	0	0	0	0	0	0	0	0	0	0	0	مستشفى الحصون الريفي
Keary Hosp.	76064	43464	32600	78.01	0.0	6241	0	0	0	6241	0	0	6275	0	0	80	مستشفى كري العام
AL-Gooba Hosp.	0	0	0	0.00	0	0	0	0	0	0	0	0	0	0	0	0	مستشفى الجوية العام
Hareeb Hosp.	17345	6686	10659	3.63	0.0	145	0	0	0	145			116	0	0	40	مستشفى حريب العام
May 22 Hospital	20949	12722	8227	5.67	0.0	85	0	0	0	0	0	0	90	0	0	15	مستشفى ٢٢ مايو
Rural Alattaba Hosp.	0	0	0	0.00	0	0	0	0	0	0	0	0	0	0	0	0	مستشفى العطية الريفي
Mohammed Alotair Charity H	85781	53450	32331	113.65	0.0	4546	0	0	0	4465	0	4465	4551	0	0	40	مستشفى العظير
Rural Al-Abdiah Hosp.	0	0	0	0.00	0	0	0	0	0	0	0	0	0	0	0	0	مستشفى العبدية الريفي
Total	281933	178009	103924	36.67761	0	12287	0	0	0	12121	0	4465	12315	0	0	335	الإجمالي

Al-Mahweet

المحويت

Hospital	Outpatients مرضى العيادات الخارجية			معدل دوران السرير BTR	نسبة الوفاة % of Death	Discharges الإخراجات						Admission مرضى أقسام الرقود الداخليين			إجمالي الأسرة	المستشفى	
	Total إجمالي	Female إناث	Male ذكور			Death وفاة			Cure شفاء			Total إجمالي	Female إناث	Male ذكور			
						إجمالي Total	إناث Female	ذكور Male	إجمالي Total	إناث Female	ذكور Male						
Al-Jamhori Hosp.	11759	7699	4060	19.16	0.0	1916	0	-	-	1916	1296	620	1968	1296	672	100	مستشفى الجمهوري
Shibam Hosp.	19508	11322	8186	0.00	0.0	0	0	-	-	0	-	-	0	-	-	30	مستشفى شبام
Al-khabt Hosp.	5868	3121	2747	0.00	0.0	0	0	-	-	0	-	-	0	-	-	30	مستشفى الخبت
Hofash Hosp.	10206	5232	4974	0.00	0.0	0	0	-	-	0	-	-	0	-	-	30	مستشفى حفاش
Bni Saed Hosp.	0	0	0	0.00	0.0	0	0	-	-	0	-	-	0	-	-	30	مستشفى بني سعد
Attawelah H.C	35162	19077	16085	0.00	0.0	0	0	-	-	0	-	-	0	-	-	20	المركز الصحي الطويلة
Total	82503	46451	36052	8.0	0	1916	0	0	0	1916	1296	620	1968	1296	672	240	الإجمالي

Al Mahera

المهرة

Hospital	Outpatients مرضى العيادات الخارجية			معدل دوران السرير BTR	نسبة الوفاة % of Death	Discharges الإخراجات						Admission مرضى أقسام الرقود الداخليين			إجمالي الأسرة Total of Beds	المستشفى	
	إجمالي Total	إناث Female	ذكور Male			Death وفاة			Cure شفاء			إجمالي Total	إناث Female	ذكور Male			
						إجمالي Total	إناث Female	ذكور Male	إجمالي Total	إناث Female	ذكور Male						
Al-Ghaidhah Hosp.	51464	14389	37075	0.00	0.0	0	0	-	-	0	-	-	1363	870	493	88	مستشفى الفيضة
Rural Qashen Hosp.	6215	3395	2820	0.00	0.0	0	0	-	-	0	-	-	222	110	112	40	مستشفى قشن
Rural Haof Hosp.	2322	347	1975	0.00	0.0	0	0	-	-	0	-	-	255	142	113	40	مستشفى حوف
Rural Saihoot Hosp.	13039	7749	5290	0.00	0.0	0	0	-	-	0	-	-	254	140	114	40	مستشفى سيحوت
Total	73040	25880	47160	0.00	0.0	0	0	0	0	0	0	0	2094	1262	832	208	الإجمالي

Amran

عمران

Hospital	Outpatients مرضى العيادات الخارجية			معدل دوران السرير BTR	نسبة الوفاة % of Death	Discharges الإخراجات						Admission مرضى أقسام الرقود الداخليين			إجمالي الأسرة Total of Beds	المستشفى	
	إجمالي Total	إناث Female	ذكور Male			Death وفاة			Cure شفاء			إجمالي Total	إناث Female	ذكور Male			
						إجمالي Total	إناث Female	ذكور Male	إجمالي Total	إناث Female	ذكور Male						
Amran Hosp.	93430	50880	42550	75.81	1.9	11827	225	66	159	11602	6761	4841	11874	6851	5023	156	مستشفى عمران العام
Asslam Hosp.	57870	25228	32642	54.88	3.6	6421	228	190	38	6193	2517	3676	6498	2735	3763	117	مستشفى السلام خمر
Total	151300	76108	75192	66.84	2.5	18248	453	256	197	17795	9278	8517	18372	9586	8786	273	الإجمالي

Raimah

ريمة

Hospital	Outpatients مرضى العيادات الخارجية			معدل دوران السرير BTR	نسبة الوفاة % of Death	Discharges الإخراجات						Admission مرضى أقسام الرقود الداخليين			إجمالي الأسرة Total of Beds	المستشفى	
	إجمالي Total	إناث Female	ذكور Male			Death وفاة			Cure شفاء			إجمالي Total	إناث Female	ذكور Male			
						إجمالي Total	إناث Female	ذكور Male	إجمالي Total	إناث Female	ذكور Male						
Al-Tholaiah Hosp.	12005	5410	6595	16.04	0.0	722	0	0	0	722	322	400	778	322	456	45	مستشفى التلايا
Al-MasJedain Hosp.	6925	3830	3095	105.03	0.0	3046	0	0	0	3046	1815	1231	3046	1815	1231	29	مستشفى المسجدين
Al-Methaq Hosp.	6848	3545	3303	20.90	1.0	627	6	1	5	621	289	332	627	290	337	30	مستشفى الميثاق **
Total	25778	12785	12993	42.26	0.1	4395	6	1	5	4389	2426	1963	4451	2427	2024	104	الإجمالي

Bed Utilization 2018

محافظة : الامانة
 المديرية : الصافية
 مستشفى : الثورة

متوسط مدة الإقامة Average Length of Stay	متوسط الخروج اليومي Average Daily Discharge	متوسط الدخول اليومي Average Daily Admission	معدل فراغ السرير Bed Turnover Interval	معدل دوران السرير Bed Turnover Rate	معدل اشغال السرير Bed Occupancy Rate	جملة أيام المرضى Patient-days overnight	أيام الأسرة المتاحة Bed Days Available	حالات الخروج Total Discharges	حالات الدخول Total Admissions	عدد الأسرة No, of Beds	القسم
13.0	7.3	7.5	20.9	22.3	79.1	34464	43554	2659	2763	119	الباطنية و امراض الدم
10.3	6.1	6.3	41.6	20.8	58.4	22863	39162	2223	2295	107	مركز القلب
9.2	10.6	10.9	18.4	32.4	81.6	35853	43920	3884	3988	120	الجراحة وعنايتها المركزية
31.2	0.6	0.6	22.3	9.1	77.7	6544	8418	210	221	23	الامراض النفسية
13.8	3.5	3.7	33.0	17.7	67.0	17666	26352	1276	1339	72	جراحة العظام والمفاصل
2.8	3.7	3.7	13.5	113.3	86.5	3798	4392	1360	1360	12	العيون
12.4	0.8	0.9	13.5	25.6	86.5	3798	4392	307	319	12	جراحة الوجه والفكين
2.3	4.4	4.4	50.1	80.2	49.9	3656	7320	1604	1611	20	أنف واذن وحنجرة
5.0	6.3	6.4	25.4	54.7	74.6	11474	15372	2298	2331	42	مركز امراض و زراعة الكلي
9.7	5.1	5.2	31.6	25.7	68.4	18019	26352	1851	1903	72	المسالك بولية
1.3	32.9	33.1	-5.0	286.9	105.0	16142	15372	12048	12098	42	أمراض النساء والولادة
12.8	2.4	2.4	6.0	27.0	94.0	11013	11712	863	864	32	أمراض الأطفال
0.0	0.0	0.0	-	-	-	-	8784	-	-	24	قسم الحضانة
17.6	2.5	2.6	7.0	19.3	93.0	16004	17202	907	946	47	قسم جراحة المخ و الاعصاب
0.0	4.8	4.9	-	-	-	-	0	1762	1780		قسم القسطرة التشخيصية
17.5	1.4	1.4	45.0	11.5	55.0	8858	16104	506	519	44	الطابق الخاص

محافظة : الامانة
 المديرية : التحرير
 مستشفى : الجمهوري

متوسط مدة الإقامة Average Length of Stay	متوسط الخروج اليومي Average Daily Discharge	متوسط الدخول اليومي Average Daily Admission	معدل فراغ السرير Bed Turnover Interval	معدل دوران السرير Bed Turnover Rate	معدل انشغال السرير Bed Occupancy Rate	جملة أيام المرضى Patient-days overnight	أيام الأسرة Bed Days Available	حالات الخروج Total Discharges	حالات الدخول Total Admissions	عدد الأسرة No, of Beds	القسم
13.0	4.6	4.6	13.1	52.8	86.9	21879	11712	1688	1689	32	الأطفال
10.3	5.7	5.7	21.6	83.2	78.4	21392	9150	2080	2089	25	الحضانة
9.2	7.1	7.1	5.5	81.0	94.5	23917	11712	2591	2605	32	الولادة
31.2	1.6	1.7	19.3	37.3	80.7	18604	5856	597	607	16	المسالك بولية
13.8	5.2	5.2	12.8	79.5	87.2	26416	8784	1908	1905	24	الجراحة نساء
2.8	4.7	4.7	25.3	43.0	74.7	4803	14640	1720	1736	40	الجراحة رجال
12.4	9.9	9.9	19.1	56.7	80.9	44883	23424	3628	3641	64	الجراحة العامة
2.3	4.1	4.1	24.3	39.1	75.7	3389	13908	1487	1499	38	الباطنية نساء
5.0	6.8	6.9	27.8	52.0	72.2	12453	17568	2494	2515	48	الباطنية رجال
9.7	10.9	11.0	26.0	46.3	74.0	38754	31476	3981	4014	86	الباطنية العامة
1.3	3.5	3.5	6.8	105.9	93.2	1703	4392	1271	1273	12	العناية المركزة
12.8	3.6	3.7	30.1	36.9	69.9	16934	13176	1327	1345	36	المخ والأعصاب
0.0	4.5	4.5	43.2	274.2	56.8	0	2196	1645	1640	6	الأذن أنف حنجرة
17.6	9.3	9.4	47.6	341.5	52.4	60258	3660	3415	3423	10	العيون
0.0	3.6	3.6	20.0	36.2	80.0	0	13176	1302	1305	36	العظام
17.5	3.8	3.9	17.5	58.6	82.5	24613	8784	1406	1414	24	الحروق والتجميل
0.0	2.8	2.8	17.5	28.2	82.5	0	13176	1014	1021	36	الطابق الخاص

محافظة : الامانة
المديرية : السبعين
مستشفى : السبعين

متوسط مدة الإقامة Average Length of Stay	متوسط الخروج اليومي Average Daily Discharge	متوسط الدخول اليومي Average Daily Admission	معدل فراغ السرير Bed Turnover Interval	معدل دوران السرير Bed Turnover Rate	معدل انشغال السرير Bed Occupancy Rate	جملة أيام المرضى Patient-days overnight	أيام الأسرة Bed Days Available	حالات الخروج Total Discharges	حالات الدخول Total Admissions	عدد الأسرة No, of Beds	القسم
6.8	0.1	0.2	97.3	1.5	2.7	360	13176	53	72	36	الباطنية ١
0.0	0.0	0.0	100.0	0.0	0.0	0	6954	0	0	19	الباطنية ٢
5.9	0.2	0.2	94.6	3.3	5.4	355	6588	60	71	18	الجراحة
6.8	0.6	0.8	74.3	13.7	25.7	1410	5490	206	282	15	الأطفال
5.4	2.7	3.0	32.9	45.3	67.1	5400	8052	996	1080	22	الاسهالات
5.7	9.5	10.8	-80.8	115.7	180.8	19855	10980	3471	3971	30	أمراض النساء

المحافظة : حجة
المديرية : المحابشة
مستشفى : المحابشة

متوسط مدة الإقامة Average Length of Stay	متوسط الخروج اليومي Average Daily Discharge	متوسط الدخول اليومي Average Daily Admission	معدل فراغ السرير Bed Turnover Interval	معدل دوران السرير Bed Turnover Rate	معدل اشغال السرير Bed Occupancy Rate	جملة أيام المرضى Patient-days overnight	أيام الأسرة Bed Days Available	حالات الخروج Total Discharges	حالات الدخول Total Admissions	عدد الأسرة No, of Beds	القسم
5.8	0.2	0.2	80.5	12.3	19.5	427	2190	74	79	6	الجراحة
0.0	0.1	0.2	100.0	0.0	0.0	308	1825	50	57	5	العظام
5.8	0.2	0.2	70.8	18.5	29.2	427	1460	74	79	4	أمراض النساء والولادة
4.3	0.1	0.1	93.0	6.0	7.0	180	2555	42	32	7	الباطنية

المحافظة : حجة
المديرية : قفل شمر
مستشفى : قفل شمر

متوسط مدة الإقامة Average Length of Stay	متوسط الخروج اليومي Average Daily Discharge	متوسط الدخول اليومي Average Daily Admission	معدل فراغ السرير Bed Turnover Interval	معدل دوران السرير Bed Turnover Rate	معدل اشغال السرير Bed Occupancy Rate	جملة أيام المرضى Patient-days overnight	أيام الأسرة Bed Days Available	حالات الخروج Total Discharges	حالات الدخول Total Admissions	عدد الأسرة No, of Beds	القسم
5.2	0.3	0.3	83.6	11.6	16.4	600	3650	116	120	10	الجراحة
0.0	0.0	0.0	100.0	0.0	0.0	0	0	0	0	0	أنف واذن وحنجرة
0.0	0.0	0.0	100.0	0.0	0.0	0	0	0	0	0	العظام
5.4	0.0	0.0	95.9	2.8	4.1	75	1825	14	15	5	أمراض النساء والولادة
4.1	0.4	0.4	65.4	30.8	34.6	632	1825	154	158	5	الباطنية

المحافظة : حجة
المديرية :
مستشفى : عيس

متوسط مدة الإقامة Average Length of Stay	متوسط الخروج اليومي Average Daily Discharge	متوسط الدخول اليومي Average Daily Admission	معدل فراغ السرير Bed Turnover Interval	معدل دوران السرير Bed Turnover Rate	معدل اشغال السرير Bed Occupancy Rate	جملة أيام المرضى Patient-days overnight	أيام الأسرة Bed Days Available	حالات الخروج Total Discharges	حالات الدخول Total Admissions	عدد الأسرة No, of Beds	القسم
0.9	0.5	0.5	75.4	97.0	24.6	180	732	194	194	2	الجراحة
1.0	0.2	0.2	82.5	64.0	17.5	64	366	64	64	1	العظام
1.0	0.1	0.1	86.1	51.0	13.9	51	366	51	51	1	أمراض النساء والولادة
0.6	0.9	0.9	75.4	159.0	24.6	180	732	318	318	2	الباطنية
0.8	0.6	0.6	50.8	227.0	49.2	180	366	227	227	1	جراحة التجميل والحروق
1.0	0.5	0.5	54.9	165.0	45.1	165	366	165	165	1	امراض الاطفال
0.5	0.9	0.9	50.8	343.0	49.2	180	366	343	343	1	الاسنان

محافظة : ذمار
المديرية : مدينة ذمار
مستشفى : ذمار العام

متوسط مدة الإقامة Average Length of Stay	متوسط الخروج اليومي Average Daily Discharge	متوسط الدخول اليومي Average Daily Admission	معدل فراغ Bed Turnover Interval	معدل دوران Bed Turnover Rate	معدل اشغال Bed Occupancy Rate	جملة أيام المرضى Patient-days overnight	أيام الأسرة Bed Days Available	حالات الخروج Total Discharges	حالات الدخول Total Admissions	عدد الأسرة No, of Beds	القسم
3.8	2.6	2.6	85.6	13.7	14.4	3674	25550	960	962	70	الباطنية
2.7	3.8	3.9	82.9	23.1	17.1	3739	21900	1384	1414	60	الجراحة
6.1	1.1	1.2	66.6	20.0	33.4	2561	7665	419	424	21	حراة العظام والمفاصل
2.8	8.3	8.4	33.6	87.0	66.4	8487	12775	3045	3070	35	أمراض النساء
3.4	3.9	4.0	58.2	44.6	41.8	4881	11680	1426	1446	32	أمراض الأطفال
1.3	0.3	0.3	89.6	28.3	10.4	152	1460	113	113	4	أنف واذن وحنجرة
4.6	3.7	3.8	4.2	76.1	95.8	6294	6570	1370	1385	18	وحدة العناية المركزة
0.0	0.0	0.0	0.0	0.0	0.0	0	0	0	0	0	الأسنان
0.0	3.5	3.5	100.0	60.3	0.0	0	7665	1267	1275	21	بالمواليد الخدج
5.6	1.5	1.5	18.0	53.2	82.0	2992	3650	532	532	10	وحدة سو التغذية

محافظة : ذمار
المديرية : مدينة ذمار
مستشفى : الوحدة الجامعي

متوسط مدة الإقامة Average Length of Stay	متوسط الخروج اليومي Average Daily Discharge	متوسط الدخول اليومي Average Daily Admission	معدل فراغ Bed Turnover Interval	معدل دوران Bed Turnover Rate	معدل اشغال Bed Occupancy Rate	جملة أيام المرضى Patient-days overnight	أيام الأسرة Bed Days Available	حالات الخروج Total Discharges	حالات الدخول Total Admissions	عدد الأسرة No, of Beds	القسم
10.3	2.2	2.3	48.9	18.1	51.1	8201	16060	797	827	44	الباطنية
6.7	4.2	4.3	38.9	33.3	61.1	10252	16790	1533	1566	46	الجراحة
0.0	0.0	0.0	100.0	0.0	0.0	0	0	0	0	0	حراة العظام والمفاصل
0.0	0.0	0.0	0.0	0.0	0.0	0	0	0	0	0	جراحة التجميل والحروق
1.9	3.3	3.3	68.5	60.3	31.5	2300	7300	1206	1214	20	أمراض النساء
7.1	2.3	2.3	42.6	29.6	57.4	5870	10220	828	853	28	أمراض الأطفال
0.0	0.0	0.0	0.0	0.0	0.0	0	0	0	0	0	أنف واذن وحنجرة E
3.9	1.5	1.5	42.5	54.4	57.5	2100	3650	544	554	10	وحدة العناية المركزة
0.0	0.0	0.0	0.0	0.0	0.0	0	0	0	0	0	الأسنان
0.0	0.0	0.0	0.0	0.0	0.0	2000	3285	494	503	9	بالمواليد الخدج
0.0	0.0	0.0	0.0	0.0	0.0	0	0	0	0	0	العيون
0.0	0.0	0.0	0.0	0.0	0.0	1700	0	395	399	10	وحدة سو التغذية

محافظة : ذمار

مستشفى : مستشفى الدرن

متوسط مدة الإقامة Average Length of Stay	متوسط الخروج اليومي Average Daily Discharge	متوسط الدخول اليومي Average Daily Admission	معدل فراغ السرير Bed Turnover Interval	معدل دوران السرير Bed Turnover Rate	معدل انشغال السرير Bed Occupancy Rate	جملة أيام المرضى Patient-days overnight	أيام الأسرة Bed Days Available	حالات الخروج Total Discharges	حالات الدخول Total Admissions	عدد الأسرة No, of Beds	القسم
2.9	0.2	0.2	71.4	36.0	28.6	209	730	72	72	2	الباطنية
2.9	0.1	0.1	78.7	15.5	12.3	90	730	31	31	2	الجراحة
0.0	0.0	0.0	0.0	0.0	0.0	0	0	0	0	0	حراقة العظام
2.5	0.2	0.2	76.2	35.5	23.8	174	730	71	71	2	أمراض النساء والولادة
2.9	0.2	0.2	77.3	29.0	22.7	186	730	58	58	2	أمراض الأطفال
0.0	0.0	0.0	0.0	0.0	0.0	0	0	0	0	0	جراحة التجميل و الحروق
0.0	0.0	0.0	0.0	0.0	0.0	0	0	0	0	0	انف واذن وحنجرة
0.0	0.0	0.0	0.0	0.0	0.0	0	0	0	0	0	العيون
0.0	0.0	0.0	0.0	0.0	0.0	0	0	0	0	0	الاسنان
0.0	0.0	0.0	0.0	0.0	0.0	0	0	0	0	0	وحدة سواالتغذية
0.0	0.0	0.0	0.0	0.0	0.0	0	0	0	0	0	وحدة العناية بالمواليد الخدج
0.0	0.0	0.0	0.0	0.0	0.0	0	0	0	0	0	وحدة العناية المركزة

محافظة : ذمار

مستشفى : مستشفى مدينة الشرق

متوسط مدة الإقامة Average Length of Stay	متوسط الخروج اليومي Average Daily Discharge	متوسط الدخول اليومي Average Daily Admission	معدل فراغ السرير Bed Turnover Interval	معدل دوران السرير Bed Turnover Rate	معدل انشغال السرير Bed Occupancy Rate	جملة أيام المرضى Patient-days overnight	أيام الأسرة Bed Days Available	حالات الخروج Total Discharges	حالات الدخول Total Admissions	عدد الأسرة No, of Beds	القسم
1.5	0.7	0.7	85.1	34.3	14.9	423	2848	274	274	8	الباطنية
4.3	0.1	0.1	95.1	4.0	4.9	139	2848	32	32	8	الجراحة
0.0	0.0	0.0	100.0	0.0	0.0	0	0	0	0	0	أمراض النساء والولادة
0.0	0.0	0.0	100.0	0.0	0.0	0	0	0	0	0	أمراض الأطفال
0.0	0.0	0.0	0.0	0.0	0.0	0	0	0	0	0	وحدة العناية المركزة

محافظة : ذمار

مستشفى : ٢٦ سبتمبر

متوسط مدة الإقامة Average Length of Stay	متوسط الخروج اليومي Average Daily Discharge	متوسط الدخول اليومي Average Daily Admission	معدل فراغ السرير Bed Turnover Interval	معدل دوران السرير Bed Turnover Rate	معدل انشغال السرير Bed Occupancy Rate	جملة أيام المرضى Patient-days overnight	أيام الأسرة Bed Days Available	حالات الخروج Total Discharges	حالات الدخول Total Admissions	عدد الأسرة No, of Beds	القسم
2	0.8	0.8	71	55.4	29	530	1825	277	277	5	الباطنية
3.2	0.6	0.6	82.6	20.1	17.4	636	3650	201	201	10	الجراحة
0.0	0.0	0.0	0.0	0.0	0.0	0	0	0	0	0	أمراض النساء والولادة
9.8	0.1	0.1	73.7	9.8	26.3	480	1825	49	49	5	أمراض الأطفال
0.0	0.0	0.0	0.0	0.0	0.0	0	0	0	0	0	وحدة العناية المركزة

محافظة : ذمار

مستشفى : مستشفى الاحد

متوسط مدة الإقامة Average Length of Stay	متوسط الخروج اليومي Average Daily Discharge	متوسط الدخول اليومي Average Daily Admission	معدل فراغ السرير Bed Turnover Interval	معدل دوران السرير Bed Turnover Rate	معدل انشغال السرير Bed Occupancy Rate	جملة أيام المرضى Patient-days overnight	أيام الأسرة Bed Days Available	حالات الخروج Total Discharges	حالات الدخول Total Admissions	عدد الأسرة No, of Beds	القسم
0.0	0.0	0.0	100.0	0.0	0.0	0	1480	0	0	4	الباطنية
4.0	0.2	0.2	71.5	26.0	28.5	312	1095	78	78	3	الجراحة
2.7	0.0	0.0	0.0	3.0	202.0	8	365	3	3	1	حراة العظام
4.0	0.4	0.4	82.2	16.2	17.8	584	3285	146	146	9	أمراض النساء والولادة
0.0	0.0	0.0	100.0	0.0	0.0	0	1095	0	0	3	أمراض الأطفال

محافظة : ذمار

مستشفى : مستشفى زراجة

متوسط مدة الإقامة Average Length of Stay	متوسط الخروج اليومي Average Daily Discharge	متوسط الدخول اليومي Average Daily Admission	معدل فراغ السرير Bed Turnover Interval	معدل دوران السرير Bed Turnover Rate	معدل انشغال السرير Bed Occupancy Rate	جملة أيام المرضى Patient-days overnight	أيام الأسرة Bed Days Available	حالات الخروج Total Discharges	حالات الدخول Total Admissions	عدد الأسرة No, of Beds	القسم
2.4	0.3	0.3	83.1	25.6	16.9	308	1825	128	128	5	الباطنية
2.0	0.0	0.0	99.7	0.6	0.3	6	1825	3	3	5	الجراحة
0.0	0.0	0.0	100.0	0.0	0.0	0	1825	0	0	5	أمراض النساء والولادة
2.8	0.0	0.0	98.3	2.2	1.7	31	1825	11	11	5	أمراض الأطفال

محافظة : عمران

مديرية : عمران

مستشفى : عمران

متوسط مدة الإقامة Average Length of Stay	متوسط الخروج اليومي Average Daily Discharge	متوسط الدخول اليومي Average Daily Admission	معدل فراغ السرير Bed Turnover Interval	معدل دوران السرير Bed Turnover Rate	معدل انشغال السرير Bed Occupancy Rate	جملة أيام المرضى Patient-days overnight	أيام الأسرة Bed Days Available	حالات الخروج Total Discharges	حالات الدخول Total Admissions	عدد الأسرة No, of Beds	القسم
1.9	5.9	5.9	52.4	89.5	47.6	4181	8784	2147	2154	24	الجراحة رجال
3.6	1.4	1.4	65.8	34.4	34.2	1876	5490	516	514	15	الباطنية رجال
1.9	11.9	11.9	8.6	173.9	91.4	8363	9150	4347	4350	25	الجراحة نساء
3.7	1.1	1.1	77.1	22.4	22.9	1511	6588	403	402	18	الباطنية نساء
3.2	4.2	4.2	67.9	36.8	32.1	4929	15372	1544	1544	42	أمراض الأطفال
2.4	4.9	4.9	37.6	94.9	62.4	4337	6954	1804	1806	19	الحضانة
0.0	0.0	0.0	100.0	0.0	0.0	0	0	0	0	0	وحدة العناية المركزة

محافظة : عمران

مستشفى : السلام

متوسط مدة الإقامة Average Length of Stay	متوسط الخروج اليومي Average Daily Discharge	متوسط الدخول اليومي Average Daily Admission	معدل فراغ السرير Bed Turnover Interval	معدل دوران السرير Bed Turnover Rate	معدل انشغال السرير Bed Occupancy Rate	جملة أيام المرضى Patient-days overnight	أيام الأسرة Bed Days Available	حالات الخروج Total Discharges	حالات الدخول Total Admissions	عدد الأسرة No, of Beds	القسم
6.6	2.7	2.7	6.4	51.7	93.6	6509	6954	983	989	19	الجراحة رجال
4.9	0.7	0.7	27.7	54.4	72.3	1324	1830	272	270	5	الباطنية رجال
8.5	2.2	2.2	2.7	41.7	97.3	6765	6954	793	799	19	الجراحة نساء
7.6	0.5	0.5	27.9	34.6	72.1	1320	1830	173	172	5	الباطنية نساء
4.1	4.3	4.3	-11.8	99.4	111.8	6546	5856	1590	1592	16	أمراض الأطفال
2.6	2.7	2.7	64.9	49.0	35.1	2570	7320	980	977	20	الحضانة

محافظة : مارب

مستشفى : ٢٦ سبتمبر

متوسط مدة الإقامة Average Length of Stay	متوسط الخروج اليومي Average Daily Discharge	متوسط الدخول اليومي Average Daily Admission	معدل فراغ السرير Bed Turnover Interval	معدل دوران السرير Bed Turnover Rate	معدل اشغال السرير Bed Occupancy Rate	جملة أيام المرضى Patient-days overnight	أيام الأسرة Bed Days Available	حالات الخروج Total Discharges	حالات الدخول Total Admissions	عدد الأسرة No, of Beds	القسم
3.75	3.15	3.54	89.87	9.62	10.13	4326	42720	1154	1295	120	الجراحة رجال
0.00	0.00	0.00	0.00	0.00	0.00	0	0	0	0	0	الجراحة نساء
0.00	0.00	0.00	0.00	0.00	0.00	0	0	0	0	0	الباطنية رجال
0.00	0.00	0.00	0.00	0.00	0.00	0	0	0	0	0	الباطنية نساء
0.00	0.00	0.00	0.00	0.00	0.00	0	0	0	0	0	أمراض النساء والولادة

محافظة : مارب

مستشفى كرى

متوسط مدة الإقامة Average Length of Stay	متوسط الخروج اليومي Average Daily Discharge	متوسط الدخول اليومي Average Daily Admission	معدل فراغ السرير Bed Turnover Interval	معدل دوران السرير Bed Turnover Rate	معدل اشغال السرير Bed Occupancy Rate	جملة أيام المرضى Patient-days overnight	أيام الأسرة Bed Days Available	حالات الخروج Total Discharges	حالات الدخول Total Admissions	عدد الأسرة No, of Beds	القسم
1.84	15.35	16.88	63.66	70.23	36.34	10351	28480	5618	6178	80	الجراحة رجال
0.00	0.00	0.00	0.00	0.00	0.00	0	0	0	0	0	الجراحة نساء
0.00	0.00	0.00	0.00	0.00	0.00	0	0	0	0	0	الباطنية رجال
0.00	0.00	0.00	0.00	0.00	0.00	0	0	0	0	0	الباطنية نساء
0.00	0.00	0.00	0.00	0.00	0.00	0	0	0	0	0	أمراض النساء والولادة
0.00	0.00	0.00	0.00	0.00	0.00	0	0	0	0	0	المسالك بولية رجال
0.00	0.00	0.00	0.00	0.00	0.00	0	0	0	0	0	المسالك بولية نساء

محافظة : مارب

مستشفى : العطر

متوسط مدة الإقامة Average Length of Stay	متوسط الخروج اليومي Average Daily Discharge	متوسط الدخول اليومي Average Daily Admission	معدل فراغ السرير Bed Turnover Interval	معدل دوران السرير Bed Turnover Rate	معدل اشغال السرير Bed Occupancy Rate	جملة أيام المرضى Patient-days overnight	أيام الأسرة Bed Days Available	حالات الخروج Total Discharges	حالات الدخول Total Admissions	عدد الأسرة No, of Beds	القسم
0.09	11.26	11.47	0.00	103.05	2.55	363	14240	4122	4199	40	الجراحة رجال
0.00	0.00	0.00	0.00	0.00	0.00	0	0	0	0	0	الجراحة نساء
0.00	0.00	0.00	0.00	0.00	0.00	0	0	0	0	0	الباطنية رجال
0.00	0.00	0.00	0.00	0.00	0.00	0	0	0	0	0	الباطنية نساء
0.00	0.00	0.00	0.00	0.00	0.00	0	0	0	0	0	أمراض النساء والولادة
0.00	0.00	0.00	0.00	0.00	0.00	0	0	0	0	0	المسالك بولية رجال
0.00	0.00	0.00	0.00	0.00	0.00	0	0	0	0	0	المسالك بولية نساء

محافظة : مأرب

مستشفى : حريب

متوسط مدة الإقامة Average Length of Stay	متوسط الخروج اليومي Average Daily Discharge	متوسط الدخول اليومي Average Daily Admission	معدل فراغ السرير Bed Turnover Interval	معدل دوران السرير Bed Turnover Rate	معدل انشغال السرير Bed Occupancy Rate	جملة أيام المرضى Patient-days overnight	أيام الأسرة Bed Days Available	حالات الخروج Total Discharges	حالات الدخول Total Admissions	عدد الأسرة No, of Beds	القسم
3.30	0.30	0.30	97.45	2.80	2.50	0	14240	111	113	40	الجراحة رجال
0.00	0.00	0.00	0.00	0.00	0.00	0	0	0	0	0	الجراحة نساء
0.00	0.00	0.00	0.00	0.00	0.00	0	0	0	0	0	الباطنية رجال
0.00	0.00	0.00	0.00	0.00	0.00	0	0	0	0	0	الباطنية نساء
0.00	0.00	0.00	0.00	0.00	0.00	0	0	0	0	0	أمراض النساء والولادة
0.00	0.00	0.00	0.00	0.00	0.00	0	0	0	0	0	المسالك بولية رجال
0.00	0.00	0.00	0.00	0.00	0.00	0	0	0	0	0	المسالك بولية نساء

محافظة : مأرب

مستشفى : مستشفى ٢٢ مايو

متوسط مدة الإقامة Average Length of Stay	متوسط الخروج اليومي Average Daily Discharge	متوسط الدخول اليومي Average Daily Admission	معدل فراغ السرير Bed Turnover Interval	معدل دوران السرير Bed Turnover Rate	معدل انشغال السرير Bed Occupancy Rate	جملة أيام المرضى Patient-days overnight	أيام الأسرة Bed Days Available	حالات الخروج Total Discharges	حالات الدخول Total Admissions	عدد الأسرة No, of Beds	القسم
0.50	0.20	0.20	98.85	8.70	1.20	41	3560	87	90	10	الجراحة رجال
0.00	0.00	0.00	0.00	0.00	0.00	0	0	0	0	0	الجراحة نساء
0.00	0.00	0.00	0.00	0.00	0.00	0	0	0	0	0	الباطنية رجال
0.00	0.00	0.00	0.00	0.00	0.00	0	0	0	0	0	الباطنية نساء
0.00	0.00	0.00	0.00	0.00	0.00	0	0	0	0	0	أمراض النساء والولادة
0.00	0.00	0.00	0.00	0.00	0.00	0	0	0	0	0	المسالك بولية رجال
0.00	0.00	0.00	0.00	0.00	0.00	0	0	0	0	0	المسالك بولية نساء

التقرير السنوي للعمليات الجراحية في المحافظات للعام ٢٠١٨

Annual Report of Operational Surgeries during 2018

Sana'a City

المحافظة : الأمانة

Facility Name	Total الاجمالي	Minor صفري	متوسطة medium	Major كبري	أسم المرفق
ATHawrah Hosp.	8951	4242	3661	1048	الثورة
Al-Sab'een Hosp.	4119	171	325	3623	السبعين
Al-Jamhori Hosp.	15374	1550	5168	8656	الجمهوري
Al-Kwait Hosp.	10002	7119	2574	309	الكويت
Total	38446	13082	11728	13636	الإجمالي

Ibb City

المحافظة: إب

Facility Name	Total الاجمالي	Minor صفري	متوسطة medium	Major كبري	أسم المرفق
ATHawra Hosp.	3950	98	359	3493	مستشفى الثورة
Naser Hosp.	0	0	0	0	مستشفى ناصر
AShahid Hosp.	704	118	586	0	مستشفى الشهيد
jeblah Hosp.	9381	2874	1725	4782	مستشفى جبله
MCH Hosp.	566	10	94	462	مستشفى الامومة والطفولة
Alwazerah Hosp.	0	0	0	0	مستشفى الوزيرة
Almozahin Hosp.	739	349	383	7	مستشفى المزاحن
The Gen.Yarim Hosp.	1819	775	825	219	مستشفى يريم العام
Yahsob Yarim Hosp.	4	2	2	0	مستشفى يحصب يريم
Al-Odin Hosp.	3127	2456	413	258	مستشفى العدين
Alkaida Hosp.	0	0	0	0	مستشفى القاعدة
The-Sofal Hosp.	0	0	0	0	مستشفى ذي السفال
Alradamah Hosp.	215	215	0	0	مستشفى الرضمة
Badan Hosp.	412	232	46	134	مستشفى بدان
Muthekhera Hosp.	0	0	0	0	مستشفى مديخرة
Total	20917	7129	4433	9355	الاجمالي

Abyan

محافظة: أبين

Facility Name	Total الاجمالي	Minor صفري	متوسطة medium	Major كبري	أسم المرفق
Arrazi Hosp.	2221	740	540	941	الرازي العام
Laodar Hosp.	7539	1208	0	6331	لودر
Zanjbar Hosp.	5619	0	0	5619	مستشفى زنجبار
Al-Wadea Hosp.	723	21	152	550	الوضيع
Modiah Hosp.	1467	57	603	807	مودية
Rasd Hosp.	18	0	0	18	رصد
Ahwar Hosp.	2589	0	51	2538	أحور
Al Kobar Hosp.	200	0	0	200	مستشفى الخبر
Al-Mahfad Hosp.	67		13	54	مستشفى المحفد
Total	20443	2026	1359	17058	الاجمالي

Al Baida'a

محافظة البيضاء

Facility Name	Total الاجمالي	Minor صفري	متوسطة medium	Major كبري	أسم المرفق
AThawra Hosp.	1733	1192	88	453	مستشفى الثورة العام
Central Radaa Hosp.	-	-	-	-	مستشفى رداع المركزي
Rural Al Nasifah Hosp.	-	-	-	-	مستشفى الناصفة الريفي **
Rural Mukairas Hosp.	-	-	-	-	مستشفى مكيراس الريفي
Rural Radman Hosp.	-	-	-	-	مستشفى ردمان الريفي
Rural Sarea a Aal-Hghonaim	-	-	-	-	مستشفى سارع ال غنم الريفي
Rural Bni Wahp Hosp.	-	-	-	-	مستشفى بني وهب الريفي
Rural Assawadih Hosp.	-	-	-	-	مستشفى السوادية الريفي
Al-arsh Hosp.	-	-	-	-	مستشفى العرش الريفي
Total	1733	1192	88	453	الإجمالي

Hajja

محافظة حجة

Facility Name	Total الاجمالي	Minor صفري	متوسطة medium	Major كبري	أسم المرفق
Al-Jamhori Hosp.	0	-	-	-	المستشفى الجمهوري
Al-Mahabesha Hosp.	0	46	41	283	المحابشة
Qofl Shamar Hosp.	483	369	64	50	قفل شمر
Yasser Wathab Hosp.	791	100	63	628	مستشفى ياسر وثاب
Rural Abass Hosp.	0	-	-	-	عبس
Al-Badah HC.	0	-	-	-	المركز الصحي البداح
Total	1274	515	168	961	الإجمالي

Al-Hudaidah

محافظة الحديدة

Facility Name	Total الاجمالي	Minor صفري	متوسطة medium	Major كبري	أسم المرفق
Al-Thawra Hosp.	8951	4242	3661	1048	الثورة
Al-Olofi Hsop.	0	0	0	0	العلفي
Assalaxhanah hosp.	850	47	31	772	السلخانة
Zabeed hosp.	0	0	0	0	زبيد
Bait Alfaqih hosp.	651	181	0	470	بيت الفقيه
Bajel hosp.	0	0	0	0	باجل
Almansoreah hosp.	0	0	0	0	المنصورية
Allohaiah hosp.	0	0	0	0	الحمية
AZaidiah hosp.	0	0	0	0	الزيدية
Adhahi hosp.	0	0	0	0	الضحى
AZohra hosp.	0	0	0	0	الزهرة
Haice hosp.	0	0	0	0	حيس
Assalif Hosp.	0	0	0	0	الصليف
Almoneerah hosp.	0	0	0	0	المنيرة
AL-Garahee Hosp..	0	0	0	0	الجراحي
Total	10452	4470	3692	2290	الاجمالي

Hadhrmout Vally

حضرموت الوادي

Facility Name	Total الاجمالي	Minor صفري	متوسطة medium	Major كبري	أسم المرفق
Sayoon Hosp.	4456	2590	0	1866	سينون العام
Alqatn Hosp.	796	7	0	789	القطن العام
Tareem Hosp.	1577	557	0	1020	تريم
Shebam Hosp.	1627	1460	0	167	شيام
Hourah Hosp.	163	149	6	8	حورة
Hareedha Hosp.	311	179	35	97	حريضة
Total	8930	4942	41	3947	الاجمالي

Dhamar

ذمار

Facility Name	Total الاجمالي	Minor صفري	متوسطة medium	Major كبرى	اسم المرفق
Gen.Dhamar Hosp.	4870	66	1038	3766	ذمار العام
Educ-Al-Wahdah Hosp.	3032	930	0	2102	الوحدة الجامعي
Rosabah Hosp.	4	4	0	0	مستشفى رصابه
Asharq Hosp.	323	309	0	14	مدينة الشرق
Al-Ahad Hosp.	227	0	227	0	مستشفى الاحد
Shuhadaa Al-Wahdah Hosp.	0	0	0	0	مستشفى شهداء الوحدة
Sep 26 Hosp.	169	2	22	145	سبتمبر 26
Addan Hosp.	321	316	5	0	الدين
AL-Komaim Hosp.	0	0	0	0	مستشفى الكميم
Daoran Hosp	0	0	0	0	مستشفى ضوران
Zuragah Hosp.	37	0	37	0	مستشفى زراجة
AL-Paradon Hosp.	0	0	0	0	مستشفى البردون
Russabah Hosp.	0	0	0	0	مستشفى رصابه
Total	8983	1627	1329	6027	الاجمالي

Marb

مارب

Hospital	Total الاجمالي	Minor صفري	متوسطة medium	Major كبرى	المستشفى
AShaheed Haeel HC.	73	63	10	0	مجمع الشهيد
AL-Hosson Hosp.	1788	972	816	0	مستشفى الحصون الريفي
Keary Hosp.	2921	818	1690	413	مستشفى كري الريفي
Sep-26 Hosp.	947	576	244	127	مستشفى ٢٦ سبتمبر
Mohammed Alotair Charity H	1712	934	770	8	مستشفى محمد العطير
Hareep Hosp.	2293	2174	116	3	مستشفى حريب
AL-Shaheed Hosp	320	270	35	15	مستشفى الشهيد احمد جزه
Rural Alattaba Hosp.	185	185	0	0	مستشفى العطية
May 22 Hospital	2327	2327	0	0	مستشفى ٢٢ مايو
Rahabba Hosp.	104	104	0	0	مستشفى رحبة
Mahleiah Hosp.	153	153	0	0	مستشفى ماهلية
Al-abdiah Hosp.	59	59	0	0	مستشفى العبدية
Badbadah Hosp.	0	0	0	0	مستشفى بددة
SOROAH Hosp.	101	101	0	0	مستشفى صرواح
Al Khaithlah Hospital	49	49	0	0	مستشفى الخثلة
Rural Modghil Hosp.	192	192	0	0	مستشفى مدغل
Total	13224	8977	3681	566	الاجمالي

Al-Mahwait

م/ المحويت

Facility Name	Total الاجمالي	صغري Minor	متوسطة medium	كبري Major	أسم المرفق
Al-Jamhori Hosp.	2185	257	1131	797	المستشفى الجمهوري
Shibam Hosp.	0	0	0	0	مستشفى مديرية شبام
Al-khabt Hosp.	0	0	0	0	مستشفى مديرية الخبت
Hofash Hosp.	0	0	0	0	مستشفى مديرية حفاش
Bni Sa'ad Hosp.	0	0	0	0	مستشفى مديرية بني سعد
Total	2185	257	1131	797	Total الاجمالي

Amran

م/ عمران

Facility Name	Total الاجمالي	صغري Minor	متوسطة medium	كبري Major	أسم المرفق
The-Gen.Amran Hosp.	8053	2373	3221	2459	عمران العام
Asslam Hosp.	3599	614	2198	787	م /السلام خمر
Total	11652	2987	5419	3246	الاجمالي

Raimah

ريمه

Facility Name	Total الاجمالي	صغري Minor	متوسطة medium	كبري Major	أسم المرفق
ATholaiah Hosp.	278	170	56	52	مستشفى التلايا
Al-Methaq Hosp.	0	0	0	0	مستشفى الميثاق
Al-MasJedain Hosp.	879	879	0	0	مستشفى المسجدين
Total	1157	1049	56	52	الإجمالي

نشاط أقسام الطوارئ في المستشفيات الحكومية للعام ٢٠١٨
Emergency Sections in Public Hospitals 2018

Hospital	bb																								المستشفى	
	أخري Others			تسمم غذائي Others			طلقات نارية Fire gun			حروق Burns			حوادث سقوط Over head fall Incidents			حوادث جنائية Incidental Crimes			حوادث بمقر العمل			حوادث مرورية Traffic Incidents				
	Ch.	F	M	أطفال	نساء	رجال	أطفال	نساء	رجال	أطفال	نساء	رجال	أطفال	نساء	رجال	أطفال	نساء	رجال	أطفال	نساء	رجال	أطفال	نساء	رجال		
ATHawra Hosp.	0	0	0	0	0	0	0	0	0	0	0	0	0	0	0	0	0	0	0	0	0	0	0	0	0	هينة مستشفى الثورة
Naser Hosp.	0	0	0	0	0	0	0	0	0	0	0	0	0	0	0	0	0	0	0	0	0	0	0	0	0	مستشفى ناصر
Jiblah Hosp.	96	98	92	38	134	140	6	16	55	42	130	155	20	46	40	0	37	52	0	8	8	29	89	130	مستشفى جبله	
MCH Hosp.	0	0	0	0	0	0	0	0	0	0	0	0	0	0	0	0	0	0	0	0	0	0	0	0	0	مستشفى الأمومة والطفولة
Ali abdo almugni Hosp.	0	2	15	2	1	2	0	1	22	3	1	3	40	13	40	11	32	181	0	0	5	32	9	145	مستشفى علي عبده المعني	
Almozahin Hosp.	4	2	6	47	19	27	2	1	5	13	0	9	27	10	24	13	4	38	0	0	2	16	4	88	مستشفى المزاحن	
The Gen. Yarim Hosp.	3765	10697	6741	194	149	450	12	5	213	53	60	85	73	30	112	18	22	109	0	0	45	81	73	485	مستشفى بريم العام	
Yahsob Yarim Hosp.	980	725	764	0	0	0	0	0	0	24	11	14	37	3	30	14	13	63	976	697	755	33	6	33	مستشفى يحصب بريم	
Al-Odin Hosp.	10	5	8	0	0	2	11	6	69	30	9	19	157	14	94	45	50	180	0	3	31	114	14	320	مستشفى العدين	
Muthekra Hosp.	0	0	0	0	0	0	0	0	0	0	0	0	0	0	0	0	0	0	0	0	0	0	0	0	مستشفى مذبخرة	
Ba'adan Hosp.	39	9	182	0	2	10	0	1	11	2	0	7	16	1	21	3	2	58	1	0	56	23	1	126	مستشفى بدان	
Najd Haushab Hosp.	0	0	0	0	0	0	0	0	0	0	0	0	0	0	0	0	0	0	0	0	0	0	0	0	مستشفى نجد حوشب	
Arradma Hosp.	13	22	44	0	0	0	0	0	2	61	10	11	5	8	27	0	0	9	0	0	0	9	1	46	مستشفى الرضمة	
Total	4907	11560	7852	281	305	631	31	30	377	228	221	303	375	125	388	104	160	690	977	708	902	337	197	1373	الاجمالي	

Hospital	Abyan																								المستشفى
	أخري Others			تسمم غذائي			طلقات نارية Gun fires			حروق Burns			حوادث سقوط Over head fall Incidents			حوادث جنائية Incidental Crimes			حوادث العمل Accidents at work			حوادث مرورية Traffic Incidents			
	Ch.	F	M	أطفال	نساء	رجال	أطفال	نساء	رجال	أطفال	نساء	رجال	أطفال	نساء	رجال	أطفال	نساء	رجال	أطفال	نساء	رجال	أطفال	نساء	رجال	
Arrazi Hosp.	144	52	201	87	5	16	4	3	78	17	5	8	133	38	83	11	20	79	0	0	11	96	61	559	مستشفى الرازي العام
Zengobar Hosp.	910	835	1104	154	51	41	0	0	81	103	55	35	90	8	57	0	1	31	0	0	0	64	25	154	مستشفى زنجبار
Laodar Hosp.	3377	4095	4890	1582	2132	2770	3	13	180	94	307	257	223	403	722	1	11	93	0	2	31	124	305	733	مستشفى لودر
Modiah Hosp.	20	7	29	193	135	216	0	1	22	92	57	56	76	24	59	0	0	20	0	16	29	58	11	79	مستشفى مودية
Rasd Hosp.	0	0	0	0	0	0	0	0	2	0	4	6	3	0	1	0	0	0	0	0	0	1	0	2	مستشفى رصد
Ahwar Hosp.	5	9	10	0	0	0	0	0	0	0	0	0	0	0	0	0	0	0	0	0	0	4	14	55	مستشفى أحور
Al-Mahfad Hosp.	0	0	0	0	0	0	0	0	58	34	42	17	14	21	26	0	1	56	339	362	634	11	11	131	مستشفى المحفد
Al-Wadea Hosp.	110	194	348	0	0	2	1	3	69	17	53	63	5	23	35	0	5	24	0	0	0	12	33	159	مستشفى الوضع
Total	4566	5192	6582	2016	2323	3045	8	20	490	357	523	442	544	517	983	12	38	303	339	380	705	370	460	1872	الاجمالي

Hospital	Sana'a City																								المستشفى
	أخري Others			تسمم غذائي Others			طلقات نارية Fire gun			حروق Burns			حوادث سقوط Over head fall Incidents			حوادث جنائية Incidental Crimes			حوادث العمل			حوادث مرورية Traffic Incidents			
	Ch.	F	M	أطفال	نساء	رجال	أطفال	نساء	رجال	أطفال	نساء	رجال	أطفال	نساء	رجال	أطفال	نساء	رجال	أطفال	نساء	رجال	أطفال	نساء	رجال	
ATHawrah Hosp.	0	0	0	0	0	0	0	0	0	36	29	72	0	0	0	0	6	35	0	0	0	0	0	0	مستشفى الثورة العام
Al-Kwait Hosp.	0	0	0	0	0	0	0	0	0	0	0	0	0	0	0	0	0	0	0	0	0	0	0	0	مستشفى الكويت*
Al-Sab'een Hosp.	0	0	0	0	0	0	0	0	0	0	0	0	0	0	0	0	0	0	0	0	0	0	0	0	مستشفى السبعين
Al-Jamhori Hosp.	19	44	257	16	16	14	7	24	285	256	422	577	18	13	80	4	222	1188	0	0	19	186	178	1421	مستشفى الجمهوري العام
Total	19	44	257	16	16	14	7	24	285	292	451	649	18	13	80	4	228	1223	0	0	19	186	178	1421	الاجمالي

AL bedh

البيضاء

Hospital	Others أخري			تسمم غذائي			Fire gun طلقات نارية			Burns حروق			حوادث سقوط Over head fall Incidents			حوادث جنائية Incidental Crimes			حوادث العمل Accidents at work			حوادث مرورية Traffic Incidents			المستشفى
	Ch. أطفال	Fنساء	M رجال	Ch. أطفال	Fنساء	M رجال	أطفال Ch.	Fنساء	M رجال	أطفال Ch.	Fنساء	M رجال	أطفال Ch.	Fنساء	M رجال	أطفال Ch.	Fنساء	M رجال	أطفال Ch.	Fنساء	M رجال	أطفال Ch.	Fنساء	M رجال	
ATHawra Hosp.	0	0	0	0	3	3		10	217		20	38		43	214		18	66		1		18	216	مستشفى الثورة	
Central Radaa Hosp.	0	0	0	0	0	0	0	0	0	0	0	0	0	0	0	0	0	0	0	0	0	0	0	0	مستشفى رداع المركزي
Rural Al Nasifah Hosp.	0	0	0	0	0	0	0	0	0	0	0	0	0	0	0	0	0	0	0	0	0	0	0	0	مستشفى الناصفة الريفية
Rural Mukairas Hosp.	0	0	0	0	14	8	0	4	6	0	39	24	0	61	108	0	1	44	0	0	0	0	2	33	مستشفى مكيراس الريفية
Rural Radman Hosp.	0	0	0	0	0	0	0	0	0	0	0	0	0	0	0	0	0	0	0	0	0	0	0	0	مستشفى ردمان الريفية
Rural Sarea a Aal-Hghonaim	0	0	0	0	0	0	0	0	0	0	0	0	0	0	0	0	0	0	0	0	0	0	0	0	مستشفى سارع ال غنيم الريفية
Rural Bni Wahp Hosp.	0	0	0	0	0	0	0	0	0	0	0	0	0	0	0	0	0	0	0	0	0	0	0	0	مستشفى بني وهب الريفية
Rural Assawadiah Hosp.	0	0	0	0	0	0	0	0	0	0	0	0	0	0	0	0	0	0	0	0	0	0	0	0	مستشفى السوادية الريفية
Al-arsh Hosp.	0	0	0	0	3	3	0	0	0	0	19	24	0	9	18	0	9	5	0	0	0	0	16	8	مستشفى العرش الريفية
Total	0	0	0	0	20	14	0	14	223	0	78	86	0	113	340	0	28	115	0	0	1	0	36	257	الإجمالي

البيضاء

Hajjah

حجة

Hospital	Others أخري			تسمم غذائي			Gun fires طلقات نارية			Burns حروق			حوادث سقوط Over head fall Incidents			حوادث جنائية Incidental Crimes			حوادث العمل Accidents at work			حوادث مرورية Traffic Incidents			المستشفى
	Ch. أطفال	Fنساء	M رجال	Ch. أطفال	Fنساء	M رجال	أطفال Ch.	Fنساء	M رجال	أطفال Ch.	Fنساء	M رجال	أطفال Ch.	Fنساء	M رجال	أطفال Ch.	Fنساء	M رجال	أطفال Ch.	Fنساء	M رجال	أطفال Ch.	Fنساء	M رجال	
Al-Jamhori Hosp.	-	-	-	-	-	-	-	-	-	-	-	-	-	-	-	-	-	-	-	-	-	-	-	-	مستشفى الجمهوري العام
Al Mahabesha	474	6037	2124	76	49	42	3	7	57	54	45	38	145	42	113	24	105	294	10	11	134	-	-	-	مستشفى المحابشة
Yasser Wathab Hosp.	744	1081	1073	6	0	3	0	0	15	77	55	261	16	4	36	8	2	24	0	1	12	-	-	-	مستشفى ياسر وثاب
Qufi Shammer Hosp.	20	7	29	193	135	216	0	1	22	92	57	56	76	24	59	0	0	20	0	16	29	58	11	-	مستشفى قفل شمر
Rural Abass Hosp.	3827	3384	4128	764	657	683	259	219	728	1306	1313	1171	447	108	345	696	664	1234	2482	2908	2726	-	-	-	مستشفى عيس
Alshaheed Sharf Al Kohlani Rural H	54	23	79	19	46	49	0	0	0	84	57	62	59	7	24	2	0	9	9	7	75	-	-	-	مستشفى كحلان الشرف
Total	5119	10532	7433	1058	887	993	262	227	822	1613	1527	1588	743	185	577	730	771	1581	2501	2943	2976	58	11	-	الإجمالي

حجة

Hadhramout Vally

حضرموت الوادي

Hospital	Others أخري			تسمم غذائي			Fire gun طلقات نارية			Burns حروق			حوادث سقوط Over head fall Incidents			حوادث جنائية Incidental Crimes			حوادث في مقر العمل			حوادث مرورية Traffic Incidents			المستشفى
	Ch. أطفال	Fنساء	M رجال	Ch. أطفال	Fنساء	M رجال	أطفال Ch.	Fنساء	M رجال	أطفال Ch.	Fنساء	M رجال	أطفال Ch.	Fنساء	M رجال	أطفال Ch.	Fنساء	M رجال	أطفال Ch.	Fنساء	M رجال	أطفال Ch.	Fنساء	M رجال	
Sayoon Hosp.	10	1	36	0	3	8	5	1	71	15	19	12	8	6	22	79	43	339	4	0	33	163	82	544	مستشفى سينون
Alqatan Hosp.	0	5	52	0	3	2	1	4	50	0	3	5	0	6	47	0	0	0	0	0	0	0	40	342	مستشفى القطن
Tareem Hosp.	2	1	10	0	0	0	0	1	8	0	0	2	7	1	16	18	8	100	0	0	7	56	16	278	مستشفى تريم
Shbam Hosp.	109	104	196	106	97	154	0	0	5	53	31	110	212	87	325	0	0	3	8	45	329	99	58	214	مستشفى شبام
Hareedha Hosp.	0	0	0	21	16	18	0	0	0	2	1	0	5	0	10	1	0	3	0	0	0	9	0	18	مستشفى حريضة
Hourah Hosp.	0	0	0	0	0	0	0	0	2	0	0	0	3	1	8	0	0	0	0	0	0	3	6	74	حورة
Total	121	111	294	127	119	182	6	6	136	70	54	129	235	101	428	98	51	445	12	45	369	330	202	1470	الإجمالي

حرموت الوادي

Hospital	أخرى Others			تسمم غذائي			طلقات نارية Gun fires			حروق Burns			حوادث سقوط Over head fall Incidents			حوادث جنائية Incidental Crimes			حوادث العمل Accidents at work			حوادث مرورية Traffic Incidents			المستشفى	
	Ch. أطفال	F نساء	M رجال	Ch. أطفال	F نساء	M رجال	Ch. أطفال	F نساء	M رجال	Ch. أطفال	F نساء	M رجال	Ch. أطفال	F نساء	M رجال	Ch. أطفال	F نساء	M رجال	Ch. أطفال	F نساء	M رجال	Ch. أطفال	F نساء	M رجال		
Gen.Dhamar Hosp.	3759	3817	4102	14	37	33	13	27	1122	39	18	37	153	52	223	28	119	523	6	76	429	99	172	1089	هيئة مستشفى ذمار العام	
Educ-Al-Wahdah Hosp.	1040	1104	1612	0	19	33	1	13	140	3	15	14	10	22	43	49	196	525	0	0	0	77	179	256	مستشفى الوحدة الجامعي	
Asharq Hosp.	96	86	192	4	2	4	2	2	53	9	5	20	64	17	25	18	31	189	3	12	37	10	5	67	مستشفى مدينة الشرق	
Al-Wahda Shohadaa Hosp.	0	0	0	0	0	0	0	0	2	0	0	0	1	0	1	0	1	17	0	0	0	4	0	14	مستشفى شهداء الوحدة	
Sep 26 Hosp.	131	140	238	14	10	8	1	4	17	18	0	2	123	65	115	101	84	279	0	10	34	44	6	146	مستشفى ٢٦ سبتمبر	
Zuragah Hosp.	29	54	130	9	10	15	15	0	74	14	4	19	19	0	2	4	0	51	0	0	35	33	0	183	مستشفى زراغة	
AL-Paradon Hosp.	0	0	0	0	0	0	0	0	0	0	0	0	0	0	0	0	0	0	0	0	0	0	0	0	0	مستشفى البردون
AL-Komaim Hosp.	0	0	0				0	0	0	0	0	0	0	0	0	0	0	0	0	0	0	0	0	0	0	مستشفى الكميم
Addan Hosp.	19	14	14	18	17	18	0	1	13	15	5	11	55	37	64	11	27	84	2	2	24	21	10	67	مستشفى الدن	
Kherbat Afeq Hosp.	0	0	0				0	0	0	0	0	0	0	0	0	0	0	0	0	0	0	4	3	7	مستشفى خربة أفيق	
Russabah Hosp.	38	101	0	116	85	71	0	0	0	3	2	4	40	9	13	0	0	0	0	0	42	0	0	0	مستشفى رصاية	
Dawran Hosp.	0	0	23				0	0	0	0	0	0	0	0	0	0	0	0	0	0	0	0	0	0	مستشفى ضوران	
Al-Ahad Hosp.	51	30	163	225	255	360	0	1	9	2	0	0	4	3	11	4	11	70	4	6	29	13	2	76	مستشفى الأحد	
Total	5163	5346	6474	400	435	542	32	48	1430	103	49	107	469	205	497	215	469	1738	15	106	630	305	377	1905	الاجمالي	

ذمار

Hospital	أخرى Others			تسمم غذائي			طلقات نارية Fire gun			حروق Burns			حوادث سقوط Over head fall Incidents			حوادث جنائية Incidental Crimes			حوادث في مقر العمل			حوادث مرورية Traffic Incidents			المستشفى
	Ch. أطفال	F نساء	M رجال	Ch. أطفال	F نساء	M رجال	Ch. أطفال	F نساء	M رجال	Ch. أطفال	F نساء	M رجال	Ch. أطفال	F نساء	M رجال	Ch. أطفال	F نساء	M رجال	Ch. أطفال	F نساء	M رجال	Ch. أطفال	F نساء	M رجال	
Keary Hosp.	2389	3223	5953	0	16	121	0	0	0	4	24	41	16	39	93	0	12	62	4	28	62	49	84	566	مستشفى كرى
Mohammed Alotair Charity H	1330	2112	3049	0	5	71	381	575	735	68	114	129	44	44	66	0	6	121	4	9	56	23	20	119	مستشفى العطرير
Hareep Hosp.	1123	633	757	1	0	1	0	0	0	88	59	59	236	80	138	12	0	76	19	14	233	121	52	132	مستشفى حريب العام
July 7 Hospital	37	21	50	2	5	57	0	0	0	44	20	22	31	10	29	1	1	20	23	14	44	17	14	83	مستشفى ٧ يوليو
May 22 Hospital	1548	2157	1964	0	0	0	214	207	385	74	21	36	20	1	15	0	0	65	0	0	0	0	0	0	مستشفى ٢٢ مايو
Mudhghil Hosp.	0	0	0	0	0	0	0	0	0	0	0	0	0	0	0	0	0	0	0	0	0	0	0	0	مستشفى مدغل
Sep 26 Hosp.	1934	2497	1865	4	9	138	173	194	271	33	9	17	136	83	183	33	26	103	37	50	126	36	38	292	مستشفى ٢٦ سبتمبر
Total	8361	10643	13638	7	35	388	768	976	1391	311	247	304	483	257	524	46	45	447	87	115	521	246	208	1192	الاجمالي

مارب

Al-Mahweet

المحويت

Hospital	Others آخري			تسمم غذائي			Fire gun طلقات نارية			Burns حروق			حوادث سقوط Over head fall Incidents			حوادث جنائية Incidental Crimes			حوادث في مقر العمل			حوادث مرورية Traffic Incidents			المستشفى	
	Ch. أطفال	F نساء	M رجال	Ch. أطفال	F نساء	M رجال	Ch. أطفال	F نساء	M رجال	Ch. أطفال	F نساء	M رجال	Ch. أطفال	F نساء	M رجال	Ch. أطفال	F نساء	M رجال	Ch. أطفال	F نساء	M رجال	Ch. أطفال	F نساء	M رجال		
Al-Jamhori Hosp.	98	60	73	45	13	18	469	84	145	57	42	116	0	0	0	10	9	50	142	46	292	43	41	153	مستشفى الجمهوري	
Shibam Hosp.	0	0	0	0	0	0	0	0	0	0	0	0	0	0	0	0	0	0	0	0	0	0	0	0	0	مستشفى شبام
Al-khabt Hosp.	0	0	0	0	0	0	0	0	0	0	0	0	0	0	0	0	0	0	0	0	0	0	0	0	0	مستشفى الخبت
Hofash Hosp.	0	0	0	0	0	0	0	0	0	0	0	0	0	0	0	0	0	0	0	0	0	0	0	0	0	مستشفى حفاش
Bni Saed Hosp.	95	39	141	6	4	18	24	0	6	10	2	25	0	0	0	0	9	21	9	88	23	28	62	مستشفى بني سعد		
Attawelah H.C	46	62	68	150	185	195	62	43	71	0	0	0	0	0	0	0	0	60	0	238	2	4	81	المركز الصحي الطويلة		
Total	239	161	282	201	202	231	555	127	222	67	44	141	0	0	0	10	9	59	223	55	618	68	73	296	الاجمالي	

Al-Mahera

المهرة

Hospital	Others آخري			تسمم غذائي			Fire gun طلقات نارية			Burns حروق			حوادث سقوط Over head fall Incidents			حوادث جنائية Incidental Crimes			حوادث في مقر العمل			حوادث مرورية Traffic Incidents			المستشفى
	Ch. أطفال	F نساء	M رجال	Ch. أطفال	F نساء	M رجال	Ch. أطفال	F نساء	M رجال	Ch. أطفال	F نساء	M رجال	Ch. أطفال	F نساء	M رجال	Ch. أطفال	F نساء	M رجال	Ch. أطفال	F نساء	M رجال	Ch. أطفال	F نساء	M رجال	
Al Ghieda	613	720	890	-	-	-	0	6	16	16	14	88	78	17	157	0	0	31	0	0	0	50	12	287	مستشفى الغيضة
Qishn	0	0	0	-	-	-	0	0	0	18	12	5	20	30	62	0	0	0	0	0	0	32	30	96	مستشفى قشن
Hoof	0	0	0	-	-	-	0	0	0	8	20	12	15	11	8	0	0	0	0	0	0	8	15	70	مستشفى حوف
Sayhoot	0	0	0	-	-	-	0	0	0	5	8	3	8	4	10	0	0	0	0	0	0	5	8	75	مستشفى سبحوت
Total	613	720	890	0	0	0	0	6	16	47	54	108	121	62	237	0	0	31	0	0	0	95	65	528	الاجمالي

Amran

عمران

Hospital	Others آخري			تسمم غذائي			Fire gun طلقات نارية			Burns حروق			حوادث سقوط Over head fall Incidents			حوادث جنائية Incidental Crimes			حوادث في مقر العمل			حوادث مرورية Traffic Incidents			المستشفى
	Ch. أطفال	F نساء	M رجال	Ch. أطفال	F نساء	M رجال	Ch. أطفال	F نساء	M رجال	Ch. أطفال	F نساء	M رجال	Ch. أطفال	F نساء	M رجال	Ch. أطفال	F نساء	M رجال	Ch. أطفال	F نساء	M رجال	Ch. أطفال	F نساء	M رجال	
The-Gen.Amran Hosp.	2281	4861	8520	-	-	-	18	12	161	38	14	39	352	58	361	187	167	768	77	55	138	316	77	869	مستشفى عمران العام
Asslam Hosp.	1198	792	1204	-	-	-	5	23	204	77	81	150	277	157	327	209	167	657	10	12	24	298	241	547	مستشفى السلام خمر
Total	3479	5653	9724	0	0	0	23	35	365	115	95	189	629	215	688	396	334	1425	87	67	162	614	318	1416	الاجمالي

Raimah

ريمة

Hospital	Others أخرى			تسمم غذائي			Fire gun طلقات نارية			Burns حروق			حوادث سقوط Over head fall Incidents			حوادث جنائية Incidental Crimes			حوادث في مقر العمل			حوادث مرورية Traffic Incidents			المستشفى
	Ch. أطفال	F نساء	M رجال	Ch. أطفال	F نساء	M رجال	Ch. أطفال	F نساء	M رجال	Ch. أطفال	F نساء	M رجال	Ch. أطفال	F نساء	M رجال	Ch. أطفال	F نساء	M رجال	Ch. أطفال	F نساء	M رجال	Ch. أطفال	F نساء	M رجال	
Al-Tholaiah Hosp.	0	0	0	633	473	622	2	0	13	27	24	41	36	9	26	1	11	42	0	0	0	10	7	49	مستشفى الثلاثاء
Al-MasJedain Hosp.	0	0	0	107	91	85	0	0	11	11	19	44	23	16	8	0	9	35	0	0	0	6	2	23	مستشفى المسجدين
Al-Methaq Hosp.	0	0	0	31	23	28	0	2	7	5	2	6	32	1	40	2	6	13	0	0	0	8	0	39	مستشفى الميثاق
Total	0	0	0	771	587	735	2	2	31	43	45	91	91	26	74	3	26	90	0	0	0	24	9	111	الاجمالي

Al-Hudaidah

الحديدة

Hospital	Others أخرى			تسمم غذائي			Fire gun طلقات نارية			Burns حروق			حوادث سقوط Over head fall Incidents			حوادث جنائية Incidental Crimes			حوادث في مقر العمل			حوادث مرورية Traffic Incidents			المستشفى
	Ch. أطفال	F نساء	M رجال	Ch. أطفال	F نساء	M رجال	Ch. أطفال	F نساء	M رجال	Ch. أطفال	F نساء	M رجال	Ch. أطفال	F نساء	M رجال	Ch. أطفال	F نساء	M رجال	Ch. أطفال	F نساء	M رجال	Ch. أطفال	F نساء	M رجال	
AThawra Hosp.	0	0	0	0	0	0	0	0	0	0	0	0	0	0	0	0	0	0	0	0	0	0	0	0	مستشفى الثورة
Al-Olofi Hsop.	0	0	0	0	0	0	0	0	0	0	0	0	0	0	0	0	0	0	0	0	0	0	0	0	مستشفى العلفي
Assalakanah hosp.	0	0	0	0	0	0	0	0	0	9	12	15	57	35	62	0	0	0	0	0	0	37	7	7	مستشفى السلخانة
Zabeed hosp.	0	0	0	0	0	0	0	0	0	0	0	0	0	0	0	0	0	0	0	0	0	0	0	0	مستشفى زيد الريفي
Bait Alfaqih hosp.	0	0	0	0	0	0	0	0	0	0	0	0	0	0	0	0	0	0	0	0	0	0	0	0	مستشفى بيت الفقية
Bajel hosp.	0	0	0	0	0	0	0	0	0	0	0	0	0	0	0	0	0	0	0	0	0	0	0	0	مستشفى باجل الريفي
Almansoreah hosp.	0	0	0	0	0	0	0	0	0	0	0	0	0	0	0	0	0	0	0	0	0	0	0	0	مستشفى المنصورية
Azzohra hosp.	0	0	0	0	0	0	0	0	0	0	0	0	0	0	0	0	0	0	0	0	0	0	0	0	مستشفى الزهرة
Haice hosp.	0	0	0	0	0	0	0	0	0	0	0	0	0	0	0	0	0	0	0	0	0	0	0	0	مستشفى حيس
Allohaiah hosp.	0	0	0	0	0	0	0	0	0	0	0	0	0	0	0	0	0	0	0	0	0	0	0	0	مستشفى الحية
Adhahi hosp.	0	0	0	0	0	0	0	0	0	0	0	0	0	0	0	0	0	0	0	0	0	0	0	0	مستشفى الضحي
Azaidiah hosp.	0	0	0	0	0	0	0	0	0	0	0	0	0	0	0	0	0	0	0	0	0	0	0	0	مستشفى الزيدية
Assalif Hosp.	0	0	0	0	0	0	0	0	0	0	0	0	0	0	0	0	0	0	0	0	0	0	0	0	مستشفى الصليف
AL-Garahee Hosp..	0	0	0	0	0	0	0	0	0	0	0	0	0	0	0	0	0	0	0	0	0	0	0	0	مستشفى الجراحي
Almoneerah hosp.	0	0	0	0	0	0	0	0	0	0	0	0	0	0	0	0	0	0	0	0	0	0	0	0	مستشفى المنيرة
Total	0	0	0	0	0	0	0	0	0	9	12	15	57	35	62	0	0	0	0	0	0	37	7	7	الاجمالي

نشاط المختبر في المستشفيات المحافظات خلال العام ٢٠١٨م

Laboratories Activity at hospitals during 2018

lbb

اب

Facility Name	أخرى Other	طفيليات Parasite	الخلايا	الانسجة	ملاريا	مزارع Culture	هرمونات و فيروسات & Virus Hormons	أمصال و الانسجة & Serum Tissues	فصائل الدم Blood Group	كيمياء الدم Biochemistry	دم عام Complete Blood Count	أسم المرفق
ATHawra Hosp.	0	0	0	0	0	995	0	68976	0	153562	246576	مستشفى الثورة
Naser Hosp.	0	4696	0	0	5881	0	0	24802	3725	21503	16988	مستشفى ناصر
Ashahid Hosp.	0	1086	0	0	57	2169	0	0	654	498	4087	مستشفى الشهيد
jiblah Hosp.	0	6369	0	0	284	319	0	72804	64991	38657	64861	مستشفى جبلة
MCH Hosp.	314	1778	0	0	969	0	0	5294	815	3527	7301	مستشفى الامومة
Alwazerah Hosp.	0	0	0	0	0	0	0	0	0	0	0	مستشفى الوزيرة
Almozahin Hosp.		2632	0	0	2769	0	0	5989	741	2363	8523	مستشفى المزاحن
The Gen.Yarim Hosp.	363	5108	0	363	726	0	0	19484	2071	11677	27457	مستشفى يريم العام
Yahsob Yarim Hosp.		376	0	0	0	0	0	1708	170	320	1670	مستشفى يحصب يريم
Al-Odain Hosp.	4434	12741	2898	4595	6898	9016	0	4055	2596	12297	4521	مستشفى العدين
Alqaaida Hosp.	0	8934	0	0	9903	0	0	13595	1764	9879	13844	مستشفى القاعدة
The-Sofal Hosp.	0		0	0	0	0	0	0	0	0	0	مستشفى ذي السفال
Ba'adan Hosp.	0	3131	0	0	0	0	0	5179	997	1782	8405	مستشفى بعدان
Alradhmah H	800	1143	0	0	96	0	0	350	144	1279	803	مستشفى الرضمة
Najd Hawshp H	0	622	0	0	177	0	0	419	258	419	727	مستشفى نجد حوشب
Muthekhera Hosp.	0	0	0	0	0	0	0	0	0	0	0	مستشفى مديخرة
Total	5911	48616	2898	4958	27760	12499	0	222655	78926	257763	405763	الاجمالي

Al-Amanah

م / الأمانة

Facility Name	أخرى Other	طفيليات Parasite	ملاريا	براز Stool	بول Urine	مزارع Culture	هرمونات و فيروسات & Virus Hormons	أمصال و الانسجة & Serum Tissues	فصائل الدم Blood Group	كيمياء الدم Biochemistry	دم عام Complete Blood Count	أسم المرفق
Al-Jamhori Hosp.	0	33694	0	0	0	0	24242	102679	0	177872	74747	م / الجمهوري
Assabaeen hosp.	0	0	0	0	0	0	0	0	0	0	0	م / السبعين
ATHawrah Hosp.	85	0	0	3860	13432	0	28361	36433	0	86490	185319	م / الثورة العام
Police Hosp.	0	0	0	0	0	0	0	0	0	0	0	م / الشرطة
Al-Kwait Hosp.	10428	13780	0	0	0	0	11275	1955		31320	37584	م / الكويت
ARrawdah		0	0	0	0	0	0	0	0	0	0	الروضة
Total	10513	47474	0	3860	13432	0	63878	141067	0	295682	297650	الاجمالي

Al Baida'a

م / البيضاء

Facility Name	أخرى Other	طفيليات Parasite	ملاريا	براز Stool	بول Urine	مزارع Culture	هرمونات و فيروسات & Virus Hormons	أمصال و الانسجة & Serum Tissues	فصائل الدم Blood Group	كيمياء الدم Biochemistry	دم عام Complete Blood Count	أسم المرفق
ATHawra Hosp.	1391	8587	0	0	0	0	2859	0	4733	14405	19281	م / الثورة
Central Radaa Hosp.	0	0	0	0	0	0	0	0	0	0	0	م / رداع المركزي
Rural Al Nasifah Hosp.	0	0	0	0	0	0	0	0	0	0	0	م / الناصفة الريفي
Rural Mukairas Hosp.	0	0	0	0	0	0	0	0	0	0	0	م / مكيراس الريفي
Rural Radman Hosp.	0	0	0	0	0	0	0	0	0	0	0	م / رادمان الريفي
Rural Sarea a Aal-Hghonaim	0	0	0	0	0	0	0	0	0	0	0	م / سارح ال غنيم الريفي
Al-arsh Hosp.	0	0	0	0	0	0	0	0	0	0	0	م / العرش الريفي
MCH Rada'a Hosp.	0	0	0	0	0	0	0	0	0	0	0	م / الامومه رداع
MCH Al-Baida'a Hosp.	0	4589		0	0	0	2449	0	339	2484	1689	الامومه البيضاء
ASsoma HC	0	0	0	0	0	0	0	0	0	0	0	مركز الصومعة الصحي
Oraib HC.	0	0	0	0	0	0	0	0	0	0	0	مركز عريب
Total	1391	13176	0	0	0	0	5308	0	5072	16889	20970	الاجمالي

Facility Name	أخرى Other	طفيليات Parasite	الملاريا	براز Stool	بول Urine	مزارع Culture	هرمونات و فيروسات & Virus Hormons	أمصال و الاتسجة & Serum Tissues	فصائل الدم Blood Group	كيمياء الدم Biochemistry	دم عام Compelete Blood Count	أسم المرفق
Al-Jamhori Hosp.	0	0	0	0	0	0	0	0	0	0	0	م / الجمهوري
Al-qala'ah HC.	0	0	0	0	0	0	0	0	0	0	0	المركز الصحي بالقلعة
Al-Mahabesha Hosp.		5472	4012		298	0	0	10354	960	8182	12701	م / المحابشة
Qofl Shammr Hosp.	344	3119	986	3119	3009	0	0	4920	666	2234	14484	م/قفل شمر
Rural Abss Hosp.	7716		27251	1306	6383	0	0	278	1336	1385	11311	م / عيس الريفي
Kuhlan Aafar HC.	0	395	131	68	516	0	0	463	20	8	626	مركز كحلان عفار
Attour HC.		83	1355	83	77	0	0	519			2637	مركز الطور
AShaghadira	0	328	102	619	494	0	0		72		1914	مركز الشغادرة
Bni AShamakh HC.	2	2674	177	1549	975	0	0	709	299	202	1596	المركز الصحي بني الشماخ
AL-Baddah HC.	2372	0	5033	27	248	0	0				4101	المركز الصحي البداح
Dr. Yaser Wathab H	508	1653	8187	997	4402	0	0	6864	1446	3198	19166	مستشفى الشهيد ياسر وثابت
Alshaheed Sharf Al Kohlani Rural H	376	620	486	679	723	0	0	713	103		524	مستشفى الشهيد شرف الكحلاني
Hairan HC	398	58	506	58	460	0	0	0	0	0	1481	المركز الصحي حيران
Bini Mojea`a Mathroh HC	30	74	109	86	112	0	0	276	56		225	مركز مجيع مذروح
Ashwarefah HC	49	127	122	139	136	0	0	134	7	56	103	المركز الصحي بالشوارفة
Assad HC	10	35	46	215	108	0	0	33	7	132	252	المركز الصحي أسد
Sadan HC	0	0	24	52	45	0	0	78	0	0	270	المركز الصحي سعدان
Jayah HC	0	0	26	22	111	0	0	0	0	0	73	المركز الصحي جياح
Rabou Washa'a HC	21	0	38	7	10	0	0	0	0	0	0	المركز الصحي وشحة
Fas HC	0	0	30	0	0	0	0	0	0	0	0	المركز الصحي فاس
Total	11826	14638	48621	9026	18107	0	0	25341	4972	15397	71464	الاجمالي

Al-Hudaidah

م/ الحديدية

Facility Name	أخرى Other	طفيليات Parasite	ملاريا	براز Stool	بول Urine	مزارع Culture	هرمونات و فيروسات & Virus Hormons	أمصال و الانسجة & Serum Tissues	فصائل الدم Blood Group	كيمياء الدم Biochemistry	دم عام Complete Blood Count	أسم المرفق
AThawra Hosp.	0	0	0	3860	16432	0	0	0	0	0	185319	م/ الثورة
Al-Olofi Hsop.	0	0	0	0	0	0	0	0	0	0	0	م/ العلفي
Assalakhanah hosp.	741	0	0	1392	4290	0	0	6985	2395	4634	15403	م/ السلخانة
Zabeed hosp.	0	0	0	0	0	0	0	0	0	0	0	م/ زبيد الريفي
Bait Alfaqih hosp.	401	0	0	3724	3674			6191	127	2897	14941	م/ بيت الفقيه الريفي
Bajel hosp.	0	0	0	0	0	0	0	0	0	0	0	م/ باجل الريفي
Almansoreah hosp.	0	0	0	0	0	0	0	0	0	0	0	م/ المنصورية
Haice hosp.	0	0	0	0	0	0	0	0	0	0	0	م/ حيس
Allohaiah hosp.	0	0	0	0	0	0	0	0	0	0	0	م/ اللحية
Azzohra hosp.	0	0	0	0	0	0	0	0	0	0	0	م/ الزهرة
AZaidiah hosp.	0	0	0	0	0	0	0	0	0	0	0	م/ الزيدية
Adhahi hosp.	0	0	0	0	0	0	0	0	0	0	0	م/ الضحى
Almoneerah hosp.	0	0	0	0	0	0	0	0	0	0	0	م/ المنيرة
Assalif Hosp.	0	0	0	0	0	0	0	0	0	0	0	م/ الصليف
Al Garrahi Rural H	0			0	0	0	0	0	0	0	0	الجراحي
Total	1142	0	0	8976	24396	0	0	13176	2522	7531	215663	الاجمالي

* فحوصات الامصال فقط

Hadhramoot Valley

م/ حضرموت الوادي

Facility Name	أخرى Other	طفيليات Parasite	ملاريا	براز Stool	بول Urine	مزارع Culture	هرمونات و فيروسات & Virus Hormons	أمصال و الانسجة & Serum Tissues	فصائل الدم Blood Group	كيمياء الدم Biochemistry	دم عام Complete Blood Count	أسم المرفق
Sayawon Hosp.	13794	10728	0	5345	7350	0	24737	16874	9525	28731	27060	مستشفى سينون
Al-Qatan Hosp.	1596	8657	0	2304	7202	0	10384	5478	3110	14388	20645	مستشفى القطن
Tareem Hosp.	604	5632	0	1214	4657	0	7381	10896	2553	25419	36902	مستشفى تريم
Shibam Hosp.	99	283	0	794	1019	0	704	3901	685	3828	3913	مستشفى شبام
Hareedha Hosp.	42	15	0	566	3711	0	635	5673	1515	6694	41245	مستشفى حريضة
Hourah Hosp.	20	18	0	297	1859	0	120	1951	144	2372	3073	مستشفى حورة
Total	16155	25333	0	10520	25798	0	43961	44773	17532	81432	132838	الإجمالي

Facility Name	أخرى Other	الخلايا	الملاريا	براز Stool	بول Urine	مزارع Culture	هرمونات و فيروسات & Virus Hormons	أمصال و الانسجة & Serum Tissues	فصائل الدم Blood Group	كيمياء الدم Biochemistry	دم عام Complete Blood Count	أسم المرفق
Gen.Dhamar Hosp.	0	0	0	0	0	0	0	0	0	0	0	هيئة مستشفى نمار العام
Al-Wahdah Univ. Hosp.	125	0	18	176	196	3	0	103	53	65	234	م/ الوحدة الجامعي
AL-Goma'a HC.	47	0	1053	626	728	0	0	801	314	75	1055	مركز الجمعة - مدينة الشرق
Reproductive Health HC	955	183	0	376	2575	0	0	6342	662	1723	4702	الصحة الإنجابية
Yemeni Red Crescent Association HC	2239	0	6	1457	2828	0	0	9791	870	7873	8319	مركز الهلال الاحمر اليمني
Al-humyat HC	74	0	62	231	388	0	0	884	140	0	1559	مركز الحميات الصحي
Aljadad HC	62	0	9	272	176	0	0	783	5	20	223	مركز الجند الصحي
Altalebi HC	0	0	0	6	11	0	0	7	0	0	3	مركز التالبي الصحي
Dhi Ata'a HC	5	0	0	48	41	0	0	95	11	0	67	مركز ذي عطاء الصحي
Kharbah Abuyabes HC	94	0	112	160	223	0	0	602	0	34	683	مركز خربة ابويابس
Al JrashhHC	0	0	0	55	62	0	0	10	13	0	97	مركز الجرشه الصحي
Aljarf HC	64	0	3	235	119	0	0	487	49	74	911	مركز جرف اسبيل الصحي
Ma'abar HC	15	0	0	27	23	0	0	14	0	0	40	مركز معبر
Alsanam HC	0	0	0	38	43	0	0	19	0	0	47	مركز السنم الصحي
Shamsan HC	302	0	3	68	116	0	0	1215	76	468	1963	مركز شمسان الصحي
Alabsya HC	50	20	0	45	35	0	0	20	16	20	38	مركز العابسيه الصحي
Almaidan HC	20	0	101	153	147	0	0	211	5	0	145	مركز الميدان الصحي
WadiAlmajel HC	0	0	51	91	104	0	0	90	0	0	101	مركز وادي الماجل الصحي
Alsharam HC	2003	0	190	506	497	0	0	0	28	39	1736	مركز الشرم الصحي
Alta'awn HC	0	0	245	72	84	0	0	496	3	0	132	مركز التعاون الصحي
Ja'ar HC	0	0	7	23	27	0	0	4	0	1	35	مركز جعر الصحي
Wadi Alsah HC	134	0	40	2636	2423	0	0	3114	20	470	2449	مركز وادي الصبح الصحي
Alkamb Baniswada HC	0	0	18	22	13	0	0	0	0	0	11	مركز الكمب بني سواده
Althalouth HC	16	0	540	79	237	0	0	357	26	96	550	مركز الثلوث
Alswaik HC	118	0	1218	50	512	0	0	161	0	0	1038	مركز السويق
WadiAl Safia HC	30	0	30	20	37	12	0	201	34	5	175	مركز وادي الصافيه الصحي
Mahdan HC	15	0	42	2	7	78	0	97	0	0	280	مركز محدن الصحي
Total	6368	203	3748	7474	11652	93	0	25904	2325	10963	26593	الاجمالي

Marib

م / مآرب

Facility Name	أخرى Other	طفيليات Parasite	المالريا	براز Stool	بول Urine	مزارع Culture	هرمونات و فيروسات & Virus Hormons	أمصال و الانسجة & Serum Tissues	فصائل الدم Blood Group	كيمياء الدم Biochemistry	دم عام Complete Blood Count	أسم المرفق
AShaheed Haeel HC.	0	0	0	7300	7535	0	3964	6360	4618	4793	6882	مجمع الشهيد محمد هائل
AL-Hosson Hosp.	1081	0	0	2609	3352	0	677	4739	551	4968	11865	مستشفى الحصون الريفى
Gen.Keary Hosp.	278	0	0	7239	11193	0	16180	50330	968	79007	56310	مستشفى كرى العام
AL-Gooba Hosp.	0	0	0	0	0	0	0	0	0	0	0	مستشفى الجوبية العام
Hareep Hosp.	5086	0	0	518	2041	153	1006	15543	691	1441	9646	مستشفى حريب العام
Rural Al-Attaba Hosp.	463	0	0	256	350	0	186	421	52	32	1545	مستشفى العطية الريفى
Rahabba Hosp	0	42	0	29	385	0	9	501	57	55	1414	مستشفى رحبة الصحى
Rural Al-Abdiah Hosp.	0	0	0	160	232	0	0	334	0	91	1207	مستشفى العبدية الريفى
Rural Sorwah HC.	0	0	0	76	322	0	2	898	26	405	1272	م/صرواح الريفى
Hareeb AL-Qaramish HC.	0	0	0	0	0	0	0	0	0	0	0	مستشفى حريب القراميش
Magazar Hosp.	0	0	0	0	0	0	0	0	0	0	0	م/مجزر
Rural Modghil Hosp.	0	0	0	188	575	0	32	506	154	116	1334	م/مدغل الريفى
Raghwan Hosp.	0	0	0	22	27	0	0	0	0	0	0	رغوان
Mohammed Alotair Charity H	121	1382	0	9880	14925	275	2532	43607	2128	44172	43250	مستشفى محمد العطير
May 22 Hospital	728	0	0	1223	2472	0	0	15053	681	9509	21771	مستشفى ٢٢ مايو
Al Hazmah Rural Hospital	0	37	0	27	98	0	0	165	5	92	373	مستشفى الحزمه
Al Mahjazah Rural Hospital	642	0	0	1133	1774	0	64	1487	313	755	2360	مستشفى الشهيد احمد جزه
26 september general hospital	0	1568	0	1569	2151	0	1128	26432	1239	22924	34810	مستشفى ٢٦ سبتمبر
Total	8399	3029	0	32229	47432	428	25780	166376	11483	168360	194039	الاجمالي

Al-Mahwait

م / المحويت

Facility Name	أخرى Other	طفيليات Parasite	الملاريا	براز Stool	بول Urine	مزارع Culture	هرمونات و فيروسات & Virus Hormons	أمصال و الانسجة & Serum Tissues	فصائل الدم Blood Group	كيمياء الدم Biochemistry	دم عام Complete Blood Count	أسم المرفق
Al-Jamhori Hosp.	1133	742	0	1462	2723	0	5614	3744	2927	11177	13076	م/الجمهوري
Shibam Hosp.	2	0		2658	2650	0	641	2539	1324	2153	5913	م/شباب
Al-khabt Hosp.	29	0	0	726	821	0	0	1344	39	220	3203	م/الخبث
Hofash Hosp.	246	2947		2947	1928	0	0	801	134	0	3389	م/خفاش
Bni Sa'ad Hosp.	53	12053	0	1332	2421	0	1034	5281	1040	652	36653	مستشفى بني سعد
Attawelah HC.	0	1	0	2459	2528	248	53	2844	90	886	2935	مستشفى الطويلة
Al-Rojom HC.	0	0	0	0	0	0	0	0	0	0	0	مركز مديرية الرجم الصحي
Al-Thaher HC.	0	0	0	0	0	0	0	0	0	0	0	مركز الظاهر مديرية الخبث
Molhan HC.	0	0	0	0	0	0	0	0	0	0	0	مركز الصحي مديرية ملحان
Japal Nuoman HC.	0	0	0	0	0	0	0	0	0	0	0	مركز جبل نعمان
Total	1463	15743	0	11584	13071	248	7342	16553	5554	15088	65169	الاجمالي

Amran

عمران

Facility Name	أخرى Other	طفيليات Parasite	الملاريا	براز Stool	بول Urine	مزارع Culture	هرمونات و فيروسات & Virus Hormons	أمصال و الانسجة & Serum Tissues	فصائل الدم Blood Group	كيمياء الدم Biochemistry	دم عام Complete Blood Count	أسم المرفق
The-Gen.Amran Hosp.	1060	20318	0	8713	41287	174	0	25209	25925	23743	52781	م/عمران
Asslam Hosp.	828	1788	0	2165	6570	0	0	1998	951	2430	4144	م / السلام بخمر
Total	1888	22106	0	10878	47857	174	0	27207	26876	26173	56925	الاجمالي

Raimah

م / ريمة

Facility Name	أخرى Other	طفيليات Parasite	ريالمل	براز Stool	بول Urine	مزارع Culture	هرمونات و فيروسات & Virus Hormons	أمصال و الانسجة & Serum Tissues	فصائل الدم Blood Group	كيمياء حيوية Biochemistry	دم عام Complete Blood Count	أسم المرفق
Al-Tholaiah Hosp.	268	453	0	422	665	0	0	2220	177	336	2805	مستشفى التلايا
Al-MasJedain Hosp.	111	830	0	1350	1280	0	0	1260	50	0	1400	مستشفى المسجدين
Al-Methaq Hosp.	222	1355	0	3046	3046	0	0	575	0	15	1327	مستشفى الميثاق
Total	601	2638	0	4818	4991	0	0	4055	227	351	5532	الاجمالي

الكشوفات المجراه خلال العام ٢٠١٨ م
Radiology Activities during 2018

Ibb

اب

Facility Name	Other اخرى	Diagnostic Tests فحوصات تشخيصية							X-Ray						اسم العرفق		
		منظار Endoscopy	رنين مغناطيسي MRI	أشعة مقطعية C.T Scan	تخطيط دماغ EEG	تخطيط القلب ECG	تأثيرات القلب ECHO	بالطية Ultrasonnd	بصيفة			بدون صيفة					
									قسطرة تشخيصية Dygnostic Carthetrization	أوردة وشرايين Vascular	زحم قنوتات Hystrosulpnogr aphy	مسالك بولية Urinary System	الجهاز الهضمي Digestive sys	بطن Abdomen		عظام x-ray Bone	الصدر Chest
ATHawra Hosp.	0	0	0	0	0	0	0	0	0	0	0	0	0	0	0	0	مستشفى الثورة
Naser Hosp.	0	0	0	0	0	0	0	0	0	0	0	0	0	0	0	0	مستشفى ناصر
Ashahid Hosp.	0	0	0	0	0	0	0	0	0	0	0	0	0	0	0	0	مستشفى الشهيد
Jiblah Hosp.	0	0	0	0	0	0	0	0	0	0	2464	348	121447	2812	5493	مستشفى جبله	
MCH Hosp.	327	0	0	0	0	0	0	0	0	0	0	1	7175	427	1466	مستشفى الامومة	
Al-Wazerah Hosp.	0	0	0	0	0	0	0	0	0	0	0	0	0	0	0	مستشفى الوزيرة	
Al-Mozahin Hosp.	0	0	0	0	0	0	0	0	0	0	0	7	2655	96	474	مستشفى المزاحن	
The Gen.Yarim Hosp.	0	0	0	0	0	0	0	0	0	0	0	0	0	0	0	مستشفى يريم العام	
Yahsob Yarim Hosp.	347	0	0	0	0	0	0	0	0	0	193	0	35	123	78	مستشفى يحصب يريم	
Al-Qaaida Hosp.	0	0	0	0	0	0	0	0	0	0	0	0	0	0	0	مستشفى القاعدة	
The-Sofal Hosp.	0	0	0	0	0	0	0	0	0	0	0	0	0	0	0	مستشفى ذي السفال	
Ba'adan Hosp.	0	0	0	0	0	0	0	0	0	0	0	0	0	0	0	مستشفى بعدان	
Muthekhera Hosp.	0	0	0	0	0	0	0	0	0	0	0	0	0	0	0	مستشفى مديخرة	
Alradhmah H	84	0	0	0	0	0	0	0	0	0	0	0	1583	157	180	مستشفى الرضمة	
Total	758	0	0	0	0	0	0	0	0	0	2657	356	132895	3615	7691	الاجمالي	

Facility Name	Other أخرى	Diagnostic Tests فحوصات تشخيصية							X-Ray						اسم العرفق		
									بصبغة			بدون صبغة					
		منظار Endoscopy	رنين مغناطيسي MRI	أشعة أشعة مقطعية C.T Scan	تخطيط دماغ EEG	تخطيط القلب ECG	تخطيط القلب ECHO	بالظبية Ultrasound	قسطرة تشخيصية Dygnostic Carthetrization	أوردة وشرابيين Vascular	رحم قنوات Hystrosulpnogra phy	مسالك بولية Urinary System	الجهاز الهضمي Digestive sys	بطن Abdomen		عظام x-ray Bone x-ray	الصدر Chest
Arrazi Hosp.	-	0	0	0	0	0	0	0	0	0	0	313	0	810	4126	1470	مستشفى الرازي
Zengobar Hosp.	-	0	0	0	0	0	0	0	0	0	0	0	0	143	1951	275	مستشفى زنجبار
Laodar Hosp.	-	0	0	0	0	0	0	0	0	0	0	0	0	976	4617	1316	مستشفى لودر
Modiah Hosp.	-	0	0	0	0	0	0	0	0	0	0	0	0	83	612	143	مستشفى مودية
Rasd Hosp.	-	0	0	0	0	0	0	0	0	0	0	0	0	129	3377	804	مستشفى رصد
Ahwar Hosp.	-	0	0	0	0	0	0	0	0	0	0	0	0	0	0	0	مستشفى أهور
Al-Mahfad Hosp.	-	0	0	0	0	0	0	0	0	0	0	0	0	16	599	163	مستشفى المحفد
Al-Wadea Hosp.	-	0	0	0	0	0	0	0	0	0	0	0	0	68	366	87	مركز الوضع
Total	0	0	0	0	0	0	0	0	0	0	0	313	0	2225	15648	4258	الإجمالي

Facility Name	Other أخرى	Diagnostic Tests فحوصات تشخيصية							X-Ray						اسم العرفق		
									بصبغة			بدون صبغة					
		منظار Endoscopy	رنين مغناطيسي MRI	أشعة أشعة مقطعية C.T Scan	تخطيط دماغ EEG	تخطيط القلب ECG	تخطيط القلب ECHO	بالظبية Ultrasound	قسطرة تشخيصية Dygnostic Carthetrization	أوردة وشرابيين Vascular	رحم قنوات Hystrosulpnogra phy	مسالك بولية Urinary System	الجهاز الهضمي Digestive sys	بطن Abdomen		عظام x-ray Bone x-ray	الصدر Chest
AThawra Hosp.	0	0	0	0	0	261	0	6507	0	0	0	12262	0	393	30872	15367	مستشفى الثورة العام
Alsabeen H	0	0	0	0	0	458		8092	0	0	0	0	0	0	0	5339	مستشفى السبعين العام
Al-Kwait Hosp.	15338	4225	0	0	0	0	12621	38593	1660	0	0	0	0	0	0	44898	مستشفى الكويت الجامعي
Total	15338	4225	0	0	0	719	12621	53192	1660	0	0	12262	0	393	30872	65604	الإجمالي

Facility Name	Other أخرى	Diagnostic Tests فحوصات تشخيصية							X-Ray						اسم العرفق		
									بصيفة			بدون بصيفة					
		منظار Endoscopy	رنين مغناطيسي MRI	أشعة مقطعية C.T Scan	تخطيط دماغ EEG	تخطيط القلب ECG	تلفزيون القلب ECHO	بالظبية Ultrasound	قسطرة تشخيصية Dygnostic Carthetrization	أوردة وشرايين Vascular	رغم قنوات Hystrosulpnogra phy	مسالك بولية Urinary System	الجهاز الهضمي Digestive sys	بطن Abdomen		عظام x-ray Bone x-ray	الصدر Chest
ATHawra Hosp.						261		6507						393	5270	1309	مستشفى الثورة
Central Radaa Hosp.	0	0	0	0	0	0	0	0	0	0	0	0	0	0	0	0	مستشفى رداع المركزي
Rural Radman Hosp.	0	0	0	0	0	0	0	0	0	0	0	0		214	133		مستشفى ردمان
Rural Mukairas Hosp.	0	0	0	0	0	0	0	604	0	0	0	0		154	328	214	مستشفى مكيراس
Rural Assawadiah Hosp.	0	0	0	0	0	0	0	0	0	0	0	0	0	0	0	0	مستشفى السوادية
Rural Bni Wahp Hosp.	0	0	0	0	0	0	0	0	0	0	0	0	0	0	0	0	مستشفى بني وهب
Rural Al Nasifah Hosp.	0	0	0	0	0	0	0	0	0	0	0	0	0	0	0	0	مستشفى الناصفة
MCH Hosp.	0	0	0	0	0	0	0	0	0	0	0	0	0	0	0	0	مستشفى الامومة
Total	0	0	0	0	0	261	0	7111	0	0	0	0	0	547	5812	1656	الإجمالي

Hajja

Facility Name	Other أخرى	Diagnostic Tests فحوصات تشخيصية							X-Ray						اسم العرفق		
									بصيفة			بدون بصيفة					
		منظار Endoscopy	رنين مغناطيسي MRI	أشعة مقطعية C.T Scan	تخطيط دماغ EEG	تخطيط القلب ECG	تلفزيون القلب ECHO	بالظبية Ultrasound	قسطرة تشخيصية Dygnostic Carthetrization	أوردة وشرايين Vascular	رغم قنوات Hystrosulpnogra phy	مسالك بولية Urinary System	الجهاز الهضمي Digestive sys	بطن Abdomen		عظام x-ray Bone x-ray	الصدر Chest
Al-Jamhori Hosp.	0	0	0	0	0	0	0	0	0	0	0	0	0	0	0	0	مستشفى الجمهوري
Haradh Hosp.	0	0	0	0	0	0	0	0	0	0	0	0	0	0	0	0	مستشفى حررض
Al-Mahabesha Hosp.	0	0	0	0	0	0	0	494	1740	0	0	1423	1570	42	2189	985	مستشفى المحابشة
Qofi Shammr Hosp.	0	0	0	0	0	0	0	0	0	0	0	0	0	74	754	740	مستشفى قفل شمر
Midi Hosp.	0	0	0	0	0	0	0	0	0	0	0	0	0	0	0	0	مركز صحي ميدي*
Rural Abss Hosp.	0	0	0	0	0	0	0	0	0	0	0	0	0	971	14943	4837	مستشفى عيس*
Kuhlan Aafar HC.	0	0	0	0	0	0	0	0	0	0	0	0	0	0	0	0	مركز كحلان عفار
Mabian Hosp.	0	0	0	0	0	0	0	0	0	0	0	0	0	0	0	0	مستشفى الريفي ميين
AL-Baddah HC.	0	0	0	0	0	0	0	0	0	0	0	0	0	0	0	0	المركز الصحي البдах
Dr. Yaser Wathab H	-	0	0	0	0	0	0	0	0	0	0	0	0	49	1209	1150	مستشفى ياسر وثاب
Aslam HC	0	0	0	0	0	0	0	0	0	0	0	0	0	0	0	0	المركز الصحي أسلم
Total	0	0	0	0	0	0	0	494	1740	0	0	1423	1570	1136	19095	7712	الإجمالي

Facility Name	Other أخرى	Diagnostic Tests فحوصات تشخيصية							X-Ray							اسم المرفق	
		منظار Endoscopy	رنين مغناطيسي MRI	أشعة مقطعية C.T Scan	تخطيط دماغ EEG	تخطيط القلب ECG	تلفزيون القلب ECHO	بالطنية Ultrasound	بصبغة				بدون صبغة				
									قسطرة تشخيصية Dygnostic Cathetrization	أوردة وشرابيين Vascular	رغم قنارات Hystrosulpnography	مسلك بولية Urinary System	الجهاز الهضمي Digestive sys	بطن Abdomen	عظام X-ray Bone X-ray		الصدر Chest
ATHawra Hosp.	0	0	0	0	0	0	0	0	0	0	0	12262	-	0	30872	15367	مستشفى الثورة
Al-Olofi Hsop.	0	0	0	0	0	0	0	0	0	0	0	0	0	0	0	0	مستشفى العلفي
Assalakhanah hosp.	0	0	0	0	0	0	0	0	0	0	0	0	0	0	0	0	مستشفى السلخانة
Zabeed hosp.	0	0	0	0	0	0	0	0	0	0	0	0	0	0	0	0	مستشفى زيد الريفي
Bait Alfaqih hosp.	0	0	0	0	0	0	291	5724	0	0	5724	0	0	0	0	0	مستشفى بيت الفقيه الريفي
Bajel hosp.	0	0	0	0	0	0	0	0	0	0	0	0	0	0	0	0	مستشفى باجل الريفي
Al-Mansoreah hosp.	0	0	0	0	0	0	0	0	0	0	0	0	0	0	0	0	مستشفى المنصورية
Haice hosp.	0	0	0	0	0	0	0	0	0	0	0	0	0	0	0	0	مستشفى حوس
Allohaiah hosp.	0	0	0	0	0	0	0	0	0	0	0	0	0	0	0	0	مستشفى للحية
Azzohra hosp.	0	0	0	0	0	0	0	0	0	0	0	0	0	0	0	0	مستشفى الزهرة
AZaidiah hosp.	0	0	0	0	0	0	0	0	0	0	0	0	0	0	0	0	مستشفى الزيدية
Adhahi hosp.	0	0	0	0	0	0	0	0	0	0	0	0	0	0	0	0	مستشفى الضحي
Al-Moneerah hosp.	0	0	0	0	0	0	0	0	0	0	0	0	0	0	0	0	مستشفى المنيرة
AL-Garrahee Hosp..	0	0	0	0	0	0	0	0	0	0	0	0	0	0	0	0	مستشفى الجراحي
Assalif Hosp.	0	0	0	0	0	0	0	0	0	0	0	0	0	0	0	0	مستشفى الصليف
Total	0	0	0	0	0	0	291	5724	0	0	5724	12262	0	0	30872	15367	الإجمالي

Facility Name	Other أخرى	Diagnostic Tests فحوصات تشخيصية							X-Ray							اسم العرفق	
		منظير Endoscopy	رنين مغناطيسي MRI	أشعة مقطعية C.T Scan	تخطيط دماغ EEG	تخطيط القلب ECG	تخطيط القلب ECHO	بالطنية Ultrasound	بصبغة				بدون صبغة				
									قطرة تشخيصية Diagnostic Cathetrization	أوردة وشرايين Vascular	زح قنوات Hystrsulpinography	مسالك بولية Urinary System	الجهاز الهضمي Digestive sys	بطن Abdomen	عظام x-ray Bone x-ray		الصدر Chest
Sayoon Hosp.	25	65	0	4146	0	1500	419	3627	0	0	0	0	0	263	3823	3703	مستشفى سينون
Alqatan Hosp.		0	0	0	0	739	0	1326	0	0	0	0	0	693	2720	865	مستشفى القطن
Tareem Hosp.		0	0	0	0	1049	58	1577	0	0	0	69	0	161	1759	1607	مستشفى تريم
Shibam Hosp.	773	0	0	0	0	141	0	563	0	0	0	0	0	32	556	313	مستشفى شبام
Hareedha Hosp.	14	0	0	0	0	28	0	2252	0	0	0	0	0	53	342	56	مستشفى حريضة
Hourah Hosp.	0	0	0	0	0	124	0	565	0	0	0	0	27	0	373	45	مستشفى حورة
Thamod HC.	164	0	0	0	0	0	0	0	0	0	0	0	0	0	0	0	مديرية ثمود
Romah HC.	0	0	0	0	0	0	0	0	0	0	0	0	0	35	0	0	مديرية رماه
Tareem HC.	0	0	0	0	0	0	0	0	0	0	0	3	0	37	329	27	مديرية تريم
ASsoem HC.	0	0	0	0	0	0	0	0	0	0	0	0	100	0	26	17	مديرية السوم
Rekhiah HC.	0	0	0	0	0	0	0	0	0	0	0	0	0	0	0	0	مديرية رحية
Total	976	65	0	4146	0	3581	477	9910	0	0	0	72	127	1274	9928	6633	الإجمالي

Facility Name	Other أخرى	Diagnostic Tests فحوصات تشخيصية							X-Ray							اسم العرفق	
		منظار Endoscopy	رنين مغناطيسي MRI	أشعة مقطعية C.T Scan	تخطيط دماغ EEG	تخطيط القلب ECG	تلقزيون القلب ECHO	بالطنية Ultrasound	بصيفة				بدون صيفة				
									قطرة تشخيصية Diagnostic Catheterization	أوردة وشرايين Vascular	رحم كيرات Hystrosulpnography	مسلك بولية Urinary System	الجهاز الهضمي Digestive sys	بطن Abdomen	عظام x-ray Bone x-ray		الصدر Chest
Gen.Dhamar Hosp.	0	0	0	0	0	0	0	0	0	0	0	108	107	0	15915	8979	هيئة مستشفى ذمار العام
AL-Komaim Hosp.	0	0	0	0	0	0	0	0	0	0	0	0	0	0	0	0	مستشفى الكميم - الحذاء
Reproductive Health HC.	0	0	0	0	0	0	0	0	0	0	0	0	0	0	0	0	مركز الصحة الإنجابية
Asharq Hosp.	0	0	0	0	0	0	0	0	0	0	1	0	1	118	1099	369	مستشفى مدينة الشرق
Sep-26 Hosp.	251	0	0	0	0	0	0	0	0	0	0	68	10	12	1437	373	مستشفى سبتمبر 26
Dhowran Hosp.	0	0	0	0	0	0	0	0	0	0	0	0	0	0	0	0	مستشفى ضوران
Adduq Hosp.	0	0	0	0	0	0	0	0	0	0	0	0	0	0	0	0	مستشفى الفق
Shohadaa Al-Wahda Hosp.	0	0	0	0	0	0	0	0	0	0	0	0	0	0	0	0	مستشفى شهداء الوحدة
Addan Hosp.	0	0	0	0	0	0	0	0	0	0	0	0	0	183	559	505	مستشفى الدن
Al-Ahad Hosp.	0	0	0	0	0	0	0	0	0	0	0	0	0	1026	1259	691	مستشفى الأحد
AL-Paradon Hosp.	0	0	0	0	0	0	0	0	0	0	0	0	0	0	0	0	مستشفى البردون
Educ-Al-Wahdah Hosp.	0	0	0	0	0	0	0	0	0	0	0	0	0	0	0	0	مستشفى الوحدة التعليمي الجامعي
Total	251	0	0	0	0	0	0	0	0	0	1	176	118	1339	20269	10917	الإجمالي

Facility Name	Other أخرى	Diagnostic Tests فحوصات تشخيصية							X-Ray						اسم العرفق		
		Endoscopy منظار	MRI رناون مغناطيسى	C.T Scan الشمعة مقطعية	EEG تخطيط دماغ	ECG تخطيط القلب	ECHO تلازبون القلب	Ultrasound بطنية	بصبغة			بدون صبغة					
									Dygnostic Carthetrization	أوردة وشرايين Vascular	زجر قنارات Hystronopnogra hy	مسلك بولية Urinary System	الجهاز الهضمى Digestive sys	بطن Abdomen		عظم x-ray Bone x-ray	الصدر Chest
Mudghil Hosp.	0	0	0	0	0	0	0	511	0	0	0	0	0	0	0	0	مستشفى مدغل
Jul-7 Hosp.	0	0	0	0	0	0	0	-	0	0	0	0	0	0	0	0	مستشفى ٧ يوليو
Rural Sorwah HC.	0	0	0	0	0	0	0	301	0	0	0	0	0	0	0	0	م/صرواح الريفي
Hareep Hosp.	0	0	0	0	0	0	0	9530	0	0	0	0	0	0	0	0	مركز حريب
Sep-26 Hosp.	0	0	0	0	0	966	0	7479	0	52	0	82	100	673	2261	1502	مستشفى ٢٦ سبتمبر
Gen.Keary Hosp.	0	0	0	0	0	3447	396	14996	0	0	0	61	57	437	13365	6621	مستشفى كرى العام
Mohammed Alotair Charity H	0	0	0	0	0	5703	1442	17053	0	203	26	69	0	685	5223	3693	مستشفى العطير
Al Mahjazah Rural Hospital	0	0	0	0	0	3	0	506	0	28	0	0	0	11	169	29	مستشفى الشهيد احمد جزه
Rural Al-Attaba Hosp.	0	0	0	0	0	33	0	416	0	0	0	0	0	0	0	0	مستشفى العطية
May 22 Hospital	0	0	0	0	0	372	0	3798	0	0	0	0	0	0	0	0	مستشفى ٢٢ مايو
Mahleiah Hosp.	0	0	0	0	0	4	0	237	0	0	0	0	0	0	0	0	مستشفى ماهلية
Rahabba Hosp	0	0	0	0	0	0	0	110	0	0	0	0	0	0	0	0	مستشفى رحبة
AL-Hosson Hosp.	0	0	0	0	0	444	0	2890	0	0	0	0	0	128	1136	930	مستشفى الحصون
AShaheed Haeel HC.	0	0	0	0	0	1	0	3733	0	0	0	1	0	23	138	561	مجمع الشهيد محمد هائل
Total	0	0	0	0	0	10973	1838	61560	0	283	26	213	157	1957	22292	13336	الإجمالي

Al-Mahwait

Facility Name	Other أخرى	Diagnostic Tests فحوصات تشخيصية							X-Ray						اسم العرفق		
		منظير Endoscopy	رنين مغناطيسي MRI	أشعة مقطعية C.T Scan	تخطيط دماغ EEG	تخطيط القلب ECG	تلفزيون القلب ECHO	باطنية Ultrasound	بصبغة				بدون صبغة				
									قسطرة تشخيصية Dygnostic Carthetrization	أوردة وشرابيين Vascular	رحم قنوات Hystrosulpnography	مسالك بولية System	الجهاز الهضمي Digestive sys	بطن Abdomen		عظام x-ray Bone	الصدر Chest
Al-Jamhori Hosp.	0	0	0	0	0	2568	0	8115	0	0	0	86	0	2499	6538	5026	المستشفى الجمهوري بالمحافظة
Shibam Hosp.	0	0	0	0	0	0	0	58	0	0	0	964	932	426	843	1443	مستشفى مديرية شبام
Al-khabt Hosp.	0	0	0	0	0	0	0	0	0	0	0	100	100	43	81	123	مستشفى مديرية الخبت
Hofash Hosp.	0	0	0	0	0	0	0	0	0	0	0	85	127	0	16	93	مستشفى مديرية حفاش
Bni Sa'ad Hosp.	0	0	0	0	0	0	0	0	0	0	0	0	0	0	0	0	مستشفى مديرية بني سعد
Alrjum Rural Hospital	0	0	0	0	0	0	0	737	0	0	0	0	0	0	0	0	مستشفى الراجم المديرية
Attawelah H.C	0	0	0	0	0	0	0	1784	0	0	0	0	0	186	455	642	مركز الطويلة الصحي
Total	0	0	0	0	0	2568	0	10694	0	0	0	1235	1159	3154	7933	7327	الإجمالي

عمران

Amran

Facility Name	Other أخرى	Diagnostic Tests فحوصات تشخيصية							X-Ray						اسم العرفق		
		منظير Endoscopy	رنين مغناطيسي MRI	أشعة مقطعية C.T Scan	تخطيط دماغ EEG	تخطيط القلب ECG	تلفزيون القلب ECHO	باطنية Ultrasound	بصبغة				بدون صبغة				
									قسطرة تشخيصية Dygnostic Carthetrization	أوردة وشرابيين Vascular	رحم قنوات Hystrosulpnogra phy	مسالك بولية System	الجهاز الهضمي Digestive sys	بطن Abdomen		عظام x-ray Bone	الصدر Chest
The-Gen.Amran Hosp.	0	0	0	0	0	6546	0	22795	0	0	0	2	0	772	19109	6699	مستشفى عمران
Asslam Hosp.	0	0	0	0	0	780	0	5157	0	0	0	1379	0	1486	10455	2223	مستشفى السلام بخمر
Total	0	0	0	0	0	7326	0	27952	0	0	0	1381	0	2258	29564	8922	الإجمالي

ريمة

Raimah

Facility Name	Other أخرى	Diagnostic Tests فحوصات تشخيصية							X-Ray						اسم العرفق		
		منظير Endoscopy	رنين مغناطيسي MRI	أشعة مقطعية C.T Scan	تخطيط دماغ EEG	تخطيط القلب ECG	تلفزيون القلب ECHO	باطنية Ultrasound	بصبغة				بدون صبغة				
									قسطرة تشخيصية Dygnostic Carthetrization	أوردة وشرابيين Vascular	رحم قنوات Hystrosulpnography	مسالك بولية System	الجهاز الهضمي Digestive sys	بطن Abdomen		عظام x-ray Bone	الصدر Chest
Al-Tholaiah Hosp.	0	0	0	0	0	197	0	0	0	0	0	225	125	0	110	257	مستشفى الثلايا
Al-MasJedain Hosp.	0	0	0	0	0	0	0	0	0	0	0	0	0	0	0	0	مستشفى المسجدين
Al-Methaq Hosp.	0	0	0	0	0	0	0	0	0	0	0	0	0	0	0	0	مستشفى الميتاق
Total	0	0	0	0	0	197	0	0	0	0	0	225	125	0	110	257	الإجمالي

رابعاً : الامراض بحسب التصنيف الدولي

تدرك الإدارة العامة للمعلومات والبحوث اهمية إدخال بيانات الامراض بحسب التصنيف للإمراض وذلك حتى تسهل عملية إدخال وتحليل بيانات الأمراض على العاملين في المجال الصحي وعلى الجهات ذات العلاقة حيث يمكن أن تستعمل للأغراض المتعددة والتي تؤدي في النهاية إلى التطوير والتخطيط السليم في المجال الصحي .

وسوف نستعرض جداول الأمراض الواردة إلينا من المحافظات وقد تم تجميع البيانات من المستشفيات والمراكز والوحدات ليتم عرضها بصورة جدول واحد لكل محافظة.

ملاحظه هذه الجداول لم تشمل بيانات أمراض الترصد الوبائي والصحة الانجابيه وبعض البرامج الأخرى وسوف يتم استعراض بيانات هذه الأمراض في الباب المخصص لهذه البرامج .

المستشفيات في القطاع الحكومي تنقسم إلى ثلاثة أقسام مستشفيات مرجعية مثل مستشفى الثورة العام بأمانة العاصمة و مستشفى السبعين ، ثم مستشفيات عامة ، ومستشفيات مديرية .

لا تدخل المستشفيات العسكرية ضمن إحصائيات وزارة الصحة العامة والسكان على الرغم من التواصل المستمر معها لموافاتها بالبيانات.

لا تقوم بعض المستشفيات بإعداد البيانات بحسب الجنس فقط إجمالي للوفود وكذا العيادات الخارجية وعند وبالتالي لا تعطي البيانات صورة واضحة عن توزيع الأمراض بحسب الفئات العمرية وتفغل هذه البيانات الصورة الحقيقية لنوعية الأمراض في المحافظات وناتج عن ذلك عدم القدرة على توجيه الموارد وأنواع التدخلات التي تحتاجها كل محافظة وكما هو معروف تختلف كل محافظة بحسب موقعها مناخيا .

التقرير السنوي باجمالي المترددين على المرافق لصحية حسب نوع المرض والجنس والفئات العمرية للعام ٢٠١٨م
Annual Report of Disease according total in Gov. and Type of Disease 2018

Sana'a City

الإماتة

Diseases	الإجمالي العام Total	عدد الحالات الجديدة .No New Cases												الامراض	ICD
		اجمالي الحالات الجديدة Total of new cases		فأكثر 45		١٥-٥٠		٥٠-١٤		١-٤٥		أقل من سنة			
		F اناث	M ذكور	F اناث	M ذكور	F اناث	M ذكور	F اناث	M ذكور	F اناث	M ذكور	F اناث	M ذكور		
Cholera	7728	3925	3803	468	551	1567	1462	988	925	734	719	168	146	الكوليرا	A00
Typhoid and Paratyphoid	5808	3451	2357	866	1042	1933	875	601	395	44	40	7	5	حمى التيفود والباراتييفود	A01
Shigellosis	1397	713	684	141	177	285	292	175	138	112	77	0	0	داء الشيغيليات (الشيجيلية)دسنتاريا	A03
Other bacterial intestinal infections	-	-	-	-	-	-	-	-	-	-	-	-	-	عدوى اخرى جرثومية بكتيرية	A04
Bacterial Fodborne intoxication	-	-	-	-	-	-	-	-	-	-	-	-	-	التسمم الغذائي الجرثومي	A05
Amoebias	-	-	-	-	-	-	-	-	-	-	-	-	-	داء الاميبات زحار اميبي	A06
Viral intestinal infection	-	-	-	-	-	-	-	-	-	-	-	-	-	عدوى معوية فيروسية	A08
Diarrhea & gastroenteritis	21333	10976	10357	1285	1145	2327	1967	2742	2542	2849	2929	1773	1774	الاسهالات	A09
Tuberculosis	56	32	24	7	7	15	14	7	1	2	2	1	0	الدرن (السل)	A15-A19
Respiratory tuberculosis conformed bacteriological	-	-	-	-	-	-	-	-	-	-	-	-	-	السل التنفسي المؤكد بالفحص	A15
Tuberculosis of other organs	-	-	-	-	-	-	-	-	-	-	-	-	-	تكرن بالاعضاء الاخرى للجسم	A18
Brucellosis	-	-	-	-	-	-	-	-	-	-	-	-	-	داء البروسيلات	A23
Leprosy	-	-	-	-	-	-	-	-	-	-	-	-	-	الجذام	A30
Tetanus neonatorum	-	-	-	-	-	-	-	-	-	-	-	-	-	كزاز حديثي الولادة	A33
Other tetanus	-	-	-	-	-	-	-	-	-	-	-	-	-	صور اخرى من كزاز	A35
Diphtheria	37	19	18	1	0	2	3	7	9	9	6	0	0	الخناق -الذفتيريا	A36
whooping cough	76	30	46	1	1	3	14	4	19	19	12	3	0	الشاهوق السعال الديكي	A37
Acute poliomyelitis	4	2	2	0	0	0	0	2	1	0	1	0	0	شلل الاطفال الحاد	A80
Rabies	149	104	45	0	0	104	45	0	0	0	0	0	0	داء الكلب-السعار	A82
Dengue fever	5	3	2	0	0	3	2	0	0	0	0	0	0	حمى الضنك	A91
Varicella(chickenpox	687	332	355	32	43	38	38	146	156	105	115	11	3	الجدري الكاذب -الحماق	B01

Diseases	الإجمالي العام Total	عدد الحالات الجديدة .No New Cases												الأمراض	ICD
		اجمالي الحالات الجديدة Total of new cases		فأكثر 45		١٥-٤٥		١٤-٥		١-٤		أقل من سنة			
		F انث	M ذكور	F انث	M ذكور	F انث	M ذكور	F انث	M ذكور	F انث	M ذكور	F انث	M ذكور		
Nutritional anaemias	3393	1974	1419	252	154	653	367	540	405	389	369	140	124	فقر الدم التغوي	D50-D53
Thalassaemia	-	-	-	-	-	-	-	-	-	-	-	-	-	التلاسيمية. انيميا البحر المتوسط	D56
Sickle-cell disorders	-	-	-	-	-	-	-	-	-	-	-	-	-	فقر الدم المنجلي	D57
Other anemia	-	-	-	-	-	-	-	-	-	-	-	-	-	انواع اخرى من فقر الدم	D64
Diseases of spleen	-	-	-	-	-	-	-	-	-	-	-	-	-	أمراض الطحال	D73
Diabetes mellitus	5146	3149	1997	1381	1056	1471	802	262	121	35	18	0	0	داء السكري	E10-E14
Malnutrition	13476	7729	5747	13	5	106	22	1051	964	4663	3251	1896	1505	سوء التغذية	E40-E46
Vitamin D deficiency	3	1	2	0	0	0	0	0	0	0	2	1	0	الكساح	E55
Mental and behavioural disorders	431	233	198	100	76	86	75	33	36	14	11	0	0	الاضطرابات العقلية والسلوكية	F00-F99
Diseases of the nervous system	-	-	-	-	-	-	-	-	-	-	-	-	-	امراض الجهاز العصبي	G00-G99
Bacterial meningites	2	1	1	0	0	0	0	0	0	1	1	0	0	التهاب السحايا الجرثومي (البكتيري)	G01
Meningitis unspecified causes	-	-	-	-	-	-	-	-	-	-	-	-	-	التهاب السحايا لاسباب غير محددة	G03
Diseases of the eye & adnexae	1851	1070	781	401	245	296	225	251	154	99	112	23	45	امراض العين وملحقاتها	H00-H59
Glaucoma	-	-	-	-	-	-	-	-	-	-	-	-	-	المياه الزرقاء	H40-H42
Disorders of the ear and mastoid process	-	-	-	-	-	-	-	-	-	-	-	-	-	الاضطرابات بالأذن والنتوء الخشائي	H60-H95
Diseases of external ear	-	-	-	-	-	-	-	-	-	-	-	-	-	ضطرابات الأذن (الخارجية)	H60-H62
Diseases of the middle ear & mastoid	-	-	-	-	-	-	-	-	-	-	-	-	-	اضطرابات بالأذن الوسطى	H65-H75
Diseases of the circulatory system	-	-	-	-	-	-	-	-	-	-	-	-	-	امراض الجهاز الدوري القلبي	I00-I99
fever Acute rheumatic	2763	1616	1147	540	364	589	436	355	233	132	114	0	0	الحُمى الروماتيزمية الحادة	I 01
Chronic rheumatic heart diseases	-	-	-	-	-	-	-	-	-	-	-	-	-	امراض القلب الروماتيزمية المزمنة	I 05
Hypertensive diseases	-	-	-	-	-	-	-	-	-	-	-	-	-	امراض ارتفاع ضغط الدم	I 10

Diseases	الإجمالي العام Total	New Cases .No عدد الحالات الجديدة												الامراض	ICD
		اجمالي الحالات الجديدة Total of new cases		فأكثر 45		15-؛		٥-١		١-؛		أقل من سنة			
		F اناث	M ذكور	F اناث	M ذكور	F اناث	M ذكور	F اناث	M ذكور	F اناث	M ذكور	F اناث	M ذكور		
Cholera	-	-	-	-	-	-	-	-	-	-	-	-	-	الكوليرا	A00
Typhoid and Paratyphoid	224	131	93	37	48	83	36	9	6	1	2	1	1	حمى التيفوئيد والباراتييفوئيد	A01
Shigellosis	138	69	69	13	17	33	29	13	13	8	6	2	4	داء الشيغيليات (الشيجيلية)دسنتاريا	A03
Other bacterial intestinal infections	0	0	0	0	0	0	0	0	0	0	0	0	0	عدوى أخرى جرثومية بكتيرية	A04
Bacterial Fodborne intoxication	118	49	69	3	8	25	30	12	20	5	7	4	4	التسمم الغذائي الجرثومي	A05
Amoebias	423	180	243	30	34	94	123	32	61	23	25	1	0	داء الأميبات زحار أميبي	A06
Viral intestinal infection	-	-	-	-	-	-	-	-	-	-	-	-	-	عدوى معوية فيروسية	A08
Diarrhea & gastroenteritis	799	388	411	44	39	72	75	64	73	105	118	103	106	الاسهالات	A09
Tuberculosis	5	1	4	0	2	1	2	0	0	0	0	0	0	الدرن (السل)	A15-A19
Respiratory tuberculosis conformed bacteriological	1	0	1	0	0	0	1	0	0	0	0	0	0	السل التنفسي المؤكد بالفحص	A15
Tuberculosis of other organs	-	-	-	-	-	-	-	-	-	-	-	-	-	تدرن بالأعضاء الأخرى للجسم	A18
Plague	-	-	-	-	-	-	-	-	-	-	-	-	-	الطاعون	A20
Brucellosis	-	-	-	-	-	-	-	-	-	-	-	-	-	داء البروسيلات يدخل فيه الحمى المالطية والمتوجة	A23
Leprosy	-	-	-	-	-	-	-	-	-	-	-	-	-	الجذام	A30
Other tetanus	-	-	-	-	-	-	-	-	-	-	-	-	-	صور أخرى من لكرزاز	A35
Diphtheria	-	-	-	-	-	-	-	-	-	-	-	-	-	الخنق -الذفتيريا	A36
whooping cough	-	-	-	-	-	-	-	-	-	-	-	-	-	الشاهوق السعال الديكي	A37
Acute poliomyelitis	-	-	-	-	-	-	-	-	-	-	-	-	-	إشتيابة شلل الرخوى الحاد	A80
Rabies	-	-	-	-	-	-	-	-	-	-	-	-	-	داء الكلب-السعار	A82
Viral meningites	-	-	-	-	-	-	-	-	-	-	-	-	-	التهاب السحايا الجرثومي (الفيروسي)	A87
Dengue fever	6	2	4	1	0	1	3	0	1	0	0	0	0	حمى الضنك	A91
Varicella(chickenpox	11	4	7	0	0	3	2	1	4	0	1	0	0	الجدري الكاذب -الحمق	B01
measles	1	0	1	0	0	0	0	0	0	0	1	0	0	إشتيابة حصبة	B05
Rubella	-	-	-	-	-	-	-	-	-	-	-	-	-	الحصبة الألمانية	B06
Acute Hepatitis A	-	-	-	-	-	-	-	-	-	-	-	-	-	التهاب الكبد الالفي الحاد	B15

Diseases	الإجمالي العام Total	عدد الحالات الجديدة .No New Cases												الامراض Diseases	ICD
		اجمالي الحالات الجديدة Total of new cases		فأكثر 45		15-؛		5-؛		1-؛		أقل من سنة			
		F انث	M ذكور	F انث	M ذكور	F انث	M ذكور	F انث	M ذكور	F انث	M ذكور	F انث	M ذكور		
Acute hepatitis B	17	8	9	0	0	1	0	3	5	4	4	0	0	لتهاب الكبد الباني	B16
Other acute viral hepatitis	1	0	1	0	0	0	0	0	0	0	1	0	0	انواع اخرى من التهاب الكبد الفيروسي	B17
Virus HIV Diseases	0	0	0	0	0	0	0	0	0	0	0	0	0	الامراض المنسببة عن فيروس الايدز(فيروس العوز المنع) (البشري)	B20-B24
Mumps	62	14	48	0	0	1	21	7	18	6	9	0	0	التكاف	B26
Mycoses	130	77	53	8	3	28	25	19	12	13	8	9	5	الامراض الفطرية	B35-B49
Malaria	780	359	421	51	81	148	158	87	111	50	50	23	21	المالريا	B50-B54
Plasmodium falsiparum Malaria	26	13	13	2	2	7	6	1	4	2	0	1	1	المتصورة المنجلية	B50
Plasmodium vivax Malaria	-	-	-	-	-	-	-	-	-	-	-	-	-	المتصورة النشيطة	B51
Plasmodium Malaria Malaria	-	-	-	-	-	-	-	-	-	-	-	-	-	المتصورة الوبانية	B52
Leishmaniasis	9	6	3	0	1	5	0	1	1	0	1	0	0	داء الليشمانيات يدخل فيه الكلازار-الداء الاسود	B55
Schistosomiasis Bilharziasis	53	14	39	2	5	8	23	4	11	0	0	0	0	داء البلهارسيا	B65
(Guinea worm infection)Drancunculiasis	-	-	-	-	-	-	-	-	-	-	-	-	-	دودة غينيا	B72
(elephantiasis)Filariasis	-	-	-	-	-	-	-	-	-	-	-	-	-	داء الخيطيات الفلاريا (داء الفيل)	B74
Unspecified intestinal parasitism	255	118	137	17	18	48	60	30	41	23	18	0	0	امراض الامعاء الطفيلية (التطفل المعوي) بدون تحديد	B82
Neoplasms	-	-	-	-	-	-	-	-	-	-	-	-	-	الاورام	C00-D48
Malignant neoplasms	-	-	-	-	-	-	-	-	-	-	-	-	-	الاورام الخبيثة	C00-C79
Malignant neoplasms of lip,oral cavity and pharynx	-	-	-	-	-	-	-	-	-	-	-	-	-	الاورام الخبيثة بالشفة والتجويف الفمي والبلعوم	C00-C14
Malignant neoplasms of Digestive organs	-	-	-	-	-	-	-	-	-	-	-	-	-	الاورام الخبيثة باعضاء الجهاز الهضمي	C15-C26
Malignant neoplasms of Respiratory organs	-	-	-	-	-	-	-	-	-	-	-	-	-	الاورام الخبيثة باعضاء الجهاز التنفسي	C30-C39
Malignant neoplasms Bone of Articular Cartilage	-	-	-	-	-	-	-	-	-	-	-	-	-	الاورام الخبيثة بالعظام والمفاصل المفصليّة	C40-C41
Melanoma and Other Malignant neoplasms of Skein	-	-	-	-	-	-	-	-	-	-	-	-	-	الملائوم والاورام الخبيثة الاخرى بالجلد	C43-C44
Malignant neoplasms of Breast	-	-	-	-	-	-	-	-	-	-	-	-	-	الاورام الخبيثة بالثدي	C50
Malignant neoplasms of Female Genital organs	-	-	-	-	-	-	-	-	-	-	-	-	-	الاورام الخبيثة بالاعضاء التناسلية للانثى	C51-C58
Malignant neoplasms of Male Genital organs	-	-	-	-	-	-	-	-	-	-	-	-	-	الاورام الخبيثة بالاعضاء التناسلية للذكر	C60-C63
Malignant neoplasms of Urinary tract	-	-	-	-	-	-	-	-	-	-	-	-	-	الاورام الخبيثة بالجهاز البولي	C64-C68
Malignant neoplasms of Eye,Braine and oter parts of central Nervous system	-	-	-	-	-	-	-	-	-	-	-	-	-	الاورام الخبيثة بالعين والدماغ واجزاء اخرى من الجهاز العصبي	C69-C72

Diseases	الإجمالي Total	New Cases .No عدد الحالات الجديدة												الامراض Diseases	ICD	
		اجمالي الحالات الجديدة Total of new cases		فأكثر 45		15-؛؛		١٤٥		١-؛		أقل من سنة				
		F اناث	M ذكور	F اناث	M ذكور	F اناث	M ذكور	F اناث	M ذكور	F اناث	M ذكور	F اناث	M ذكور			
Malignant neoplasms of Lymphoid	-	-	-	-	-	-	-	-	-	-	-	-	-	-	الاورام الخبيثة بالانسجة اللمفية	C81-C96
Benign neoplasms	-	-	-	-	-	-	-	-	-	-	-	-	-	-	الاورام الحميدة	D10-D36
Nutritional anaemias	203	120	83	20	13	63	22	15	27	11	12	11	9	فقر الدم التغوي	D50-D53	
Thalassaemia	-	-	-	-	-	-	-	-	-	-	-	-	-	التلاسيمياه انيميا البحر المتوسط	D56	
Sickle-cell disorders	-	-	-	-	-	-	-	-	-	-	-	-	-	فقر الدم المنجلي	D57	
Other anemia	5	2	3	0	0	1	1	1	1	0	1	0	0	انواع اخرى من فقر الدم	D64	
Diseases of spleen	1	1	0	0	0	0	0	1	0	0	0	0	0	امراض الطحال	D73	
Diabetes mellitus	40	20	20	15	14	5	5	0	1	0	0	0	0	داء السكري	E10-E14	
Malnutrition	131	73	58	1	0	7	0	2	2	21	28	42	28	سوء التغذية	E40-E46	
Vitamin D deficiency	10	4	6	0	0	0	0	0	0	3	5	1	1	الكساح	E55	
Mental and behavioural disorders	26	13	13	0	7	12	6	1	0	0	0	0	0	الاضطرابات العقلية والسلوكية	F00-F99	
Diseases of the nervous system	-	-	-	-	-	-	-	-	-	-	-	-	-	امراض الجهاز العصبي	G00-G99	
Bacterial meningitis	-	-	-	-	-	-	-	-	-	-	-	-	-	التهاب السحايا الجرثومي (البكتيري)	G01	
Meningitis unspecified causes	-	-	-	-	-	-	-	-	-	-	-	-	-	التهاب السحايا لاسباب غير محددة	G03	
Diseases of the eye & adnexae	249	107	142	16	24	26	52	25	32	28	26	12	8	امراض العين وملحقاتها	H00-H59	
Disorders of the ear and mastoid process	8	5	3	2	0	1	1	2	1	0	0	0	1	الاضطرابات بالاذن والنتوء الخشائي	H60-H95	
Diseases of external ear	119	51	68	1	4	23	27	12	23	11	12	4	2	ضطرابات الاذن (الخارجية)	H60-H62	
Diseases of the middle ear & mastoid	86	36	50	2	1	4	7	13	13	10	18	7	11	اضطرابات بالاذن الوسطى	H65-H75	
Diseases of the circulatory system	43	16	27	0	5	0	2	4	7	4	6	8	7	امراض الجهاز الدوري القلبي	I00-I99	
fever Acute rheumatic	48	29	19	18	11	8	7	3	1	0	0	0	0	الحمى الروماتيزمية الحادة	I01	
Chronic rheumatic heart diseases	41	23	18	4	7	12	6	7	5	0	0	0	0	امراض القلب الروماتيزمية المزمنة	I05	
Hypertensive diseases	180	106	74	68	52	38	22	0	0	0	0	0	0	امراض ارتفاع ضغط الدم	I10	
Heart diseases Hypertensive	4	3	1	1	1	2	0	0	0	0	0	0	0	امراض القلب نتيجة ارتفاع ضغط الدم	I11	
Ischemic Heart diseases	6	4	2	2	0	2	2	0	0	0	0	0	0	الامراض القلب الاقفارية(الاسكيمية)	I20-I25	

Diseases	الإجمالي العام Total	عدد الحالات الجديدة .No New Cases												الامراض Diseases	ICD
		اجمالي الحالات الجديدة Total of new cases		فأكثر 45		15—؛		١٤٥		١—؛		أقل من سنة			
		F اناث	M ذكور	F اناث	M ذكور	F اناث	M ذكور	F اناث	M ذكور	F اناث	M ذكور	F اناث	M ذكور		
Other forms of Heart Diseases	-	-	-	-	-	-	-	-	-	-	-	-	-	اشكال أخرى لأمراض القلب	I 30- I 52
hemorrhoids	20	6	14	1	5	5	9	0	0	0	0	0	0	البواسير	I 84
Diseases of The respiratory system	1515	689	826	116	134	201	221	122	199	169	168	81	104	امراض الجهاز التنفسي	J00-J99
Acute nasopharyngitis	337	151	186	15	30	42	46	49	70	33	29	12	11	التهاب البلعوم الحاد	J02
Acute tonsillitis	891	433	458	21	39	148	130	136	133	105	129	23	27	التهاب اللوزتين الحاد	J03
Influenza	763	354	409	45	73	105	145	90	67	76	83	38	41	النزلة الوافدة (الانفلونزا)	J10
Viral pneumonia	-	-	-	-	-	-	-	-	-	-	-	-	-	التهاب رئوي فيروسي	J12
pneumonia	684	305	379	19	28	54	58	37	51	110	125	85	117	التهاب الرئوي	J13
Acute bronchitis	97	44	53	5	10	24	23	9	6	2	5	4	9	التهاب القصبات الحاد	J21
Chronic rhinitis nasopharyngitis	0	0	0	-	-	-	-	-	-	-	-	-	-	التهاب مزمن بالانف أو البلعوم	J31
Other Disorders of nose & nasal sinuses	11	7	4	0	0	6	3	1	1	0	0	0	0	الاضطرابات الأخرى بالانف والجيوب الأنفية	J34
Asthma	62	28	34	5	13	12	13	7	6	1	1	3	1	الربو الاستمأ	J 45
Diseases of the Digestive system	182	93	89	33	39	46	37	7	9	3	3	4	1	امراض الجهاز الهضمي	K00-K93
Diseases of oral cavity	42	21	21	0	1	13	8	4	7	3	3	1	2	امراض الفم والغدد اللعابية والفكين	k01-k14
Dental caries	222	108	114	20	20	49	61	30	29	9	4	0	0	تسوس أسنان	k 02
Other diseases of hard tissues of teeth	126	68	58	25	25	35	28	8	5	0	0	0	0	أمراض الأسنان الأخرى	K03
Gastric ulcer	268	140	128	62	56	77	71	1	1	0	0	0	0	قرحة بالمعدة	K 25
Duodenal ulcer	4	2	2	1	1	1	1	0	0	0	0	0	0	قرحة بالاثني عشر	K 26
Gastritis & duodenitis	80	41	39	14	10	17	11	4	9	4	6	2	3	التهاب بالمعدة والاثني عشر	K 29
Acute appendicitis	3	0	3	0	0	0	2	0	1	0	0	0	0	التهاب الزائدة الحاد	K35
Non infective enteritis and colitis	11	5	6	0	0	0	0	0	0	0	1	5	5	التهاب الغير معدي بالامعاء والقولون	K50-K52
Other diseases of intestines	0	0	0	-	-	-	-	-	-	-	-	-	-	أمراض أخرى بالأمعاء	K-55-k63
Diseases of Liver	2	0	2	0	0	0	2	0	0	0	0	0	0	امراض الكبد	K70-K77
Disorders of gallbladder	1	1	0	0	0	1	0	0	0	0	0	0	0	اضطرابات المرارة والبنكرياس	K80-K87
Diseases of the skine and subcutaneo tissues	176	84	92	17	19	38	33	15	19	7	14	7	7	امراض الجلد والنسيج	L00-L99
Cellulitis	14	7	7	0	0	4	2	2	3	1	2	0	0	التهاب النسيج الخلوي	L 03

Diseases	الإجمالي العام للعام Total	New Cases .No عدد الحالات الجديدة												الامراض Diseases	ICD
		اجمالي الحالات الجديدة of new cases		فأكثر 45		15—؛		٥—١		١—؛		أقل من سنة			
		F اناث	M ذكور	F اناث	M ذكور	F اناث	M ذكور	F اناث	M ذكور	F اناث	M ذكور	F اناث	M ذكور		
Urticaria and Erythema	238	124	114	29	25	54	55	27	26	9	6	5	2	الحساسية	L50
Arthropathies	334	167	167	67	87	90	75	10	5	0	0	0	0	اعتلالات المفاصل	M00-M25
Other dorsopathies	299	156	143	70	69	82	70	4	4	0	0	0	0	آلام الظهر مع اعتلالات أخرى	M50-M54
Diseases of genitourinary system	599	359	240	65	86	272	136	20	16	2	1	0	1	امراض الجهاز التناسلي البولي	N00-N99
failure Renal	1	0	1	0	1	0	0	0	0	0	0	0	0	الفشل الكلوي الحاد والمزمن	N17-N19
Urolithiasis	156	80	76	30	28	45	42	5	6	0	0	0	0	التحصي البولي	N20-N23
Diseases of male genital organs	8	0	8	0	4	0	2	0	2	0	0	0	0	امراض الاعضاء التناسليه للذكر	N40- N50
inflammatory Diseases of Female pelvic organs	29	29	0	8	0	20	0	1	0	0	0	0	0	الامراض الالتهابية باعضاء الحوض بالانثى	N70-N77
pregnancy,chilbirth&the puerperium	157	157	0	3	0	154	0	0	0	0	0	0	0	الحمل والولادة والنفاس	O00-O99
Ectopic pregnancy	-	-	-	-	-	-	-	-	-	-	-	-	-	حمل خارج الرحم	O00
Spantaneous abortion	-	-	-	-	-	-	-	-	-	-	-	-	-	إجهاض عفوي	O03
Eclampsia	3	3	0	0	0	3	0	0	0	0	0	0	0	الارتجاج (تسمم الحمل) الاكلاميسيا	O15
Hemorrhage in early pregnancy	11	11	0	0	0	11	0	0	0	0	0	0	0	نزيف أثناء الحمل المبكر	O20-O29
Long labour	10	10	0	0	0	10	0	0	0	0	0	0	0	ولادة مطولة	O 63
Postpartom Hemorrhage	29	29	0	0	0	29	0	0	0	0	0	0	0	نزيف عقب الولادة	O72
Complications predominantly related to the puerperium	0	0	0	0	0	0	0	0	0	0	0	0	0	مضاعفات ذات علاقة بالنفاس	O85-O92
puerperium Hemorrhage	5	5	0	0	0	5	0	0	0	0	0	0	0	انثان نفاسي - حمى النفاس	O85
Congenital malformation	-	-	-	-	-	-	-	-	-	-	-	-	-	التشوهات والعاهات الصبغوية	Q00-Q99
Congenital malformation of the nervous system	-	-	-	-	-	-	-	-	-	-	-	-	-	التشوهات الخلقية في الجهاز العصبي	Q00-Q07
Anencephaly	-	-	-	-	-	-	-	-	-	-	-	-	-	إنعدام الدماغ	Q00
Microcephaly	-	-	-	-	-	-	-	-	-	-	-	-	-	صغر الرأس	Q02
Congenital Hydrocephalus	-	-	-	-	-	-	-	-	-	-	-	-	-	استسقاء الرأس	Q03
Spina bifida	-	-	-	-	-	-	-	-	-	-	-	-	-	شوكة الفقرة المشوكة	Q05
Congenital malformation of eye,ear,face,neck	-	-	-	-	-	-	-	-	-	-	-	-	-	التشوهات الخلقية بالعين والأنف والوجه والرقبة	Q10-Q18
Congenital malformation of circulatory system	-	-	-	-	-	-	-	-	-	-	-	-	-	التشوهات الخلقية بالجهاز الدوراني	Q20-Q28
Clift Lip and clift Palate	-	-	-	-	-	-	-	-	-	-	-	-	-	التشوهات بالشفة الخلقية بالشفة او بالحنك	Q35-Q37
Congenital malformation of Digestive system	-	-	-	-	-	-	-	-	-	-	-	-	-	التشوهات الخلقية في الجهاز الهضمي	Q38-Q45
Congenital malformation ofGenital Organs	-	-	-	-	-	-	-	-	-	-	-	-	-	التشوهات الخلقية بالاعضاء التناسلية	Q50-Q56
Congenital malformation of Urinary system	-	-	-	-	-	-	-	-	-	-	-	-	-	التشوهات الخلقية بالجهاز البولي	Q60-Q64
Congenital malformation of Musculoskeletal system	-	-	-	-	-	-	-	-	-	-	-	-	-	التشوهات بالجهاز العضلي الحركي	Q65-Q79
Microcephaly	-	-	-	-	-	-	-	-	-	-	-	-	-	ضخامة الرأس	Q75
Injury and trauma	297	29	268	2	1	7	16	12	25	8	4	0	222	اصابات و كسور	S00-T18
Burns & corrosions	561	117	444	30	30	36	96	29	49	17	37	5	232	الحروق وجروح	T32
Other external causes of accidental injury	11	0	11	0	1	0	10	0	0	0	0	0	0	الاسباب الخارجية الاخرى للاصابات بالحوادث	T90-T98
Transport accidents	7	0	7	0	2	0	5	0	0	0	0	0	0	حوادث النقل	V01-V99
Falls	19	2	17	0	1	0	7	1	7	0	2	1	0	السقوط	W00 -W19
Accidental drowning submersion	0	0	0	0	0	0	0	0	0	0	0	0	0	الغرق والغمر بالماء	W65-W74
Assault	14	0	14	0	5	0	6	0	3	0	0	0	0	الاعتداء	Y09-Y85

Diseases	الإجمالي العام Total	عدد الحالات الجديدة .No New Cases												الامراض	ICD
		اجمالي الحالات الجديدة Total of new cases		فأكثر 45		١٥-٥٠		٥٠-١٠٠		١٠٠-٢٠٠		أقل من سنة			
		F انث	M ذكور	F انث	M ذكور	F انث	M ذكور	F انث	M ذكور	F انث	M ذكور	F انث	M ذكور		
Cholera	7804	3757	4047	227	262	1257	1069	895	1299	1167	1248	211	169	الكوليرا	A00
Typhoid and Paratyphoid	12179	6393	5786	1982	1944	3507	2991	704	649	157	166	43	36	التيفود والباراتيفويدية	A01
Shigellosis	7107	3458	3649	710	779	1077	1294	1116	996	403	438	152	142	داء الشيغيليات (الشيغيلية)استنتاريا	A03
Other bacterial intestinal infections	6879	3561	3318	634	766	1161	855	947	883	561	531	258	283	عدوى اخرى جرثومية بكتيرية	A04
Bacterial Fodborne intoxication	8566	4129	4437	853	803	973	1342	1226	1299	880	835	197	158	التسمم الغذائي الجرثومي	A05
Amoebias	22219	10530	11689	2152	2397	3072	3571	3160	3135	1805	2243	341	343	داء الاميبات زحار اميبى	A06
Viral intestinal infection	3643	1821	1822	282	237	281	354	536	510	533	555	189	166	عدوى معوية فيروسية	A08
Diarrhea & gastroenteritis	59972	28605	31367	3011	3170	4125	5071	6002	6761	8434	9067	7033	7298	الاسهالات	A09
Tuberculosis	172	51	121	15	20	19	69	10	23	6	8	1	1	الدرن (السل)	A15-A19
Respiratory tuberculosis conformed bacteriological	196	79	117	8	8	39	65	29	39	3	5	0	0	السل التنفسي المؤكد بالفحص	A15
Tuberculosis of other organs	6	1	5	0	1	0	3	0	1	1	0	0	0	تكون بالأعضاء الأخرى للجسم	A18
Brucellosis	2197	1035	1162	273	387	366	401	250	239	133	125	13	10	حمى مالطيه داء البروسيلات	A23
Leprosy	495	148	347	27	67	72	195	25	48	21	32	3	5	الجذام	A30
Tetanus neonatorum	30	15	15	0	0	0	0	0	0	0	0	15	15	كزاز حديثي الولادة	A33
Other tetanus	36	19	17	4	2	7	8	2	2	5	3	1	2	اشكال اخرى من الكزاز (التيتانوس)	A35
Diphtheria	193	86	107	0	0	12	8	33	53	34	37	7	9	الخنثاق (دفتيريا)	A36
whooping cough	1270	596	674	2	8	56	86	116	137	237	257	185	186	الشاهوق السعال الديكي	A37
Toxemia	189	75	114	13	18	26	31	18	31	17	31	1	3	تسمم دموي	A40
Acute poliomyelitis	34	24	10	0	0	0	0	2	1	10	8	12	1	شلل الأطفال الحاد	A-80
Rabies	32	7	25	0	0	0	1	4	4	3	20	0	0	داء الكلب (السعار)	A82
Dengue fever	117	29	88	0	0	17	67	11	20	1	1	0	0	حمى الضنك	A90
Varicella(chickenpox	2991	1301	1690	141	144	411	761	455	540	245	218	49	27	الجذري الكاذب -الحماق	B01
measles	2227	874	1353	0	0	10	75	229	321	445	751	190	206	الحصبة	B05
Rubella	4	1	3	0	0	0	0	0	0	0	2	1	1	الحصبة الألمانية	B06
Acute Hepatitis A	326	141	185	0	0	12	16	34	75	91	91	4	3	التهاب الكبد الالتهابي الحاد	B15
Acute hepatitis B	221	108	113	26	32	61	57	19	22	2	2	0	0	التهاب الكبد الالتهابي	B16

Diseases	الاجمالي العام Total	New Cases .No عدد الحالات الجديدة												الامراض	ICD
		اجمالي الحالات الجديدة Total of new cases		فأكثر 45		١٥-٤٥		١٤-٥		١-٤		أقل من سنة			
		F اناث	M ذكور	F اناث	M ذكور	F اناث	M ذكور	F اناث	M ذكور	F اناث	M ذكور	F اناث	M ذكور		
Other acute viral hepatitis	40	14	26	0	6	7	13	7	6	0	1	0	0	انواع اخرى من التهاب الكبد الفيروسي	B17
Mumps	3059	1387	1672	71	60	258	373	509	647	460	506	89	86	التكاف	B26
Mycoses	8520	3729	4791	542	1108	1171	1607	986	1008	722	753	308	315	الامراض الفطرية	B35-B49
Malaria	5943	2670	3273	559	679	778	1304	777	726	469	473	87	91	الملاريا	B50-B54
Leishmaniasis	818	321	497	37	49	117	205	130	176	37	67	0	0	داء الليشمانيات	B55
Schistosomiasis Bilharziasis	6459	2177	4282	216	1466	598	1053	1140	1342	187	386	36	35	داء البلهارسيا	B65
(Guinea worm infection)Drancunculiasis	62	25	37	8	0	17	37	0	0	0	0	0	0	دودة غينيا	B72
Unspecified intestinal parasitism	24329	11525	12804	1864	2126	3382	4070	3658	4182	2434	2207	187	219	أمراض الامعاء الطفيلية (التطفل المعوي)	B82
Neoplasms	245	90	155	14	11	21	24	36	52	19	68	0	0	الاورام	C00-C97
Malignant neoplasms	17	8	9	5	3	2	5	0	1	1	0	0	0	الاورام الخبيثة	C00-C97
Benign neoplasms	79	40	39	9	10	15	24	13	5	3	0	0	0	الاورام الحميدة	D10-D36
Diseases of the blood and blood forming organs	269	145	124	14	18	38	14	32	13	37	59	24	20	امراض الدم واعضاء تكوين الدم	D50-D89
Anemia	17475	10031	7444	2260	1773	3836	2386	2312	1857	1199	1083	424	345	فقر الدم	D50-D53
Thalassaemia	148	25	123	0	0	3	58	19	61	3	4	0	0	التلاسيميا- انيميا البحر المتوسط	D50-D89
Other Anemia	500	256	244	52	63	91	90	64	34	34	40	15	17	انواع اخرى من فقر الدم	D56
Other Anemia	168	94	74	16	3	18	19	19	38	31	2	10	12	انواع اخرى من فقر الدم	D64
Diseases of spleen	214	118	96	59	61	35	23	11	7	13	5	0	0	أمراض الطحال	D73
Thyroid disorders	534	277	257	105	98	110	111	43	34	19	14	0	0	اضطرابات الغدة الدرقية	E 01
Diabetes mellitus	9608	4099	5509	2492	3579	1513	1860	88	54	5	14	1	2	داء السكري	E 10-14
Other endocrine disorders	529	297	232	89	76	86	55	31	16	64	57	27	28	اضطرابات الغدد الصماء الاخرى	E20-E35
Malnutrition	19045	11018	8027	6	82	3227	172	309	323	4692	4240	2784	3210	سوء التغذية	E40
Other types of nutritional deficiencies	3668	2036	1632	29	28	879	176	333	430	557	729	238	269	انواع اخرى من النقص التغذوي	E63
Rickets	1166	569	597	40	26	30	14	172	198	239	267	88	92	الكساح	E55
Mental and behavioral disorders	2433	968	1465	230	388	581	944	145	102	12	29	0	2	الاضطرابات العقلية والسلوكية	F00F99
Diseases of the nervous system	1189	581	608	173	281	305	243	67	56	28	21	8	7	امراض الجهاز العصبي	G00-G99
Bacterial meningites	4782	9	4773	0	0	2	16	2	4	2	3	3	4750	التهاب السحايا الجرثومي (البكتيري)	G01

Sa'adah		صعدة													
Diseases	الإجمالي العام Total	عدد الحالات الجديدة New Cases .No												الامراض	ICD
		اجمالي الحالات الجديدة Total of new cases		فأكثر 45		١٥-٤٥		١٤-٥		١-٤		أقل من سنة			
		F اناث	M ذكور	F اناث	M ذكور	F اناث	M ذكور	F اناث	M ذكور	F اناث	M ذكور	F اناث	M ذكور		
Meningitis unspecified causes	842	443	399	122	110	172	143	85	70	36	56	28	20	التهاب السحايا لاسباب غير محددة	G03
Diseases of the eye & adnexae	19861	9874	9987	2307	2263	2262	2528	2120	2042	1900	1729	1285	1425	امراض العين وملحقات	H00-H59
White Water Ketrakta	360	170	190	107	108	37	55	21	18	2	9	3	0	المياه البيضاء المتراكمة	H25
Glaucoma	624	284	340	113	138	97	89	40	84	17	21	17	8	المياه الزرقاء	H40-H42
Disorders of the ear and mastoid process	1887	848	1039	185	264	169	259	190	214	202	211	102	91	الاضطرابات بالاذن والنتوء الخشائي	H60-H95
Diseases of external ear	4918	2432	2486	446	503	419	615	645	528	665	597	257	243	ضطرابات الأذن (الخارجية)	H60-H62
Diseases of the middle ear & mastoid	8864	4319	4545	687	745	758	953	1254	1040	914	1178	706	629	اضطرابات بالاذن الوسطى	H65-H75
Diseases of the circulatory system	1051	489	562	248	298	143	166	52	57	27	28	19	13	امراض الجهاز الدوري الدوراني	I00-I99
Fever Acute rheumatic	4430	2056	2374	759	769	847	1166	339	328	111	109	0	2	الحمى الروماتيزمية الحادة	I01
Chronic rheumatic heart diseases	2999	1374	1625	606	781	443	545	252	219	73	71	0	9	امراض القلب الروماتيزمية المزمنة	I-05
Hypertensive diseases	9208	4237	4971	2680	3080	1473	1868	76	18	8	4	0	1	امراض ارتفاع ضغط الدم	I10
Secondary hypertension	1524	822	702	567	479	232	215	22	6	1	2	0	0	ارتفاع ضغط الدم الثانوي	I15
Summersault ischemic diseases (ischemia)	470	239	231	151	136	54	57	26	31	8	7	0	0	الامراض القلبية الاقفارية (الاسكيمية)	I20-I25
Hemorrhoids	1683	852	831	294	365	455	410	103	56	0	0	0	0	البواسير	I-84
Varicose veins	615	329	286	90	107	168	134	45	18	13	20	13	7	دوالي الأوردة	I86
Deficiency (low) blood pressure	10163	5200	4963	849	1051	1858	1424	1028	935	811	838	654	715	نقص (انخفاض) ضغط الدم	I95
Diseases of The respiratory system	76176	36139	40037	4932	6162	6492	7640	8665	9118	9096	9406	6954	7711	امراض الجهاز التنفسي	J00-J99
Acute sinusitis	6005	2876	3129	940	1038	933	1090	637	687	250	213	116	101	التهاب الجيوب الانفية الحادة	J01
Acute nasopharyngitis	6186	2797	3389	528	655	691	923	805	1006	611	635	162	170	التهاب البلعوم الحاد	J02
Acute tonsillitis	16682	7704	8978	909	1074	1768	2178	2039	2655	2503	2624	485	447	التهاب اللوزتين	J03
Influenza	14790	7049	7741	1328	1227	2005	2597	1792	1966	1364	1420	560	531	النزلة الوافدة (الانفلونزا)	J10
Viral pneumonia	3209	1638	1571	94	112	420	358	522	408	334	463	268	230	التهاب رئوي فيروسي	J12
Acute bronchitis	4757	2398	2359	560	557	598	703	745	605	342	322	153	172	التهاب القصبات الحاد	J21
Other Disorders of nose & nasal sinuses	8655	4090	4565	1062	1005	1168	1615	976	1179	728	622	156	144	التهاب الجيوب الانفية	J32
Asthma	5366	2587	2779	848	976	1107	1135	377	390	202	206	53	72	الربو الاستماني	J-45
Diseases of the Digestive system	46509	21100	25409	6539	7335	7711	8607	3794	5735	1899	2152	1157	1580	امراض الجهاز الهضمي	K00-K93

Diseases	الإجمالي Total	New Cases .No عدد الحالات الجديدة												الامراض	ICD
		اجمالي الحالات الجديدة Total of new cases		فأكثر 45		١٥-٤٥		١٤-١٥		١-٤		أقل من سنة			
		F اناث	M ذكور	F اناث	M ذكور	F اناث	M ذكور	F اناث	M ذكور	F اناث	M ذكور	F اناث	M ذكور		
Diseases of oral cavity	5168	2566	2602	409	464	789	850	577	640	598	505	193	143	امراض الفم والغدد اللعابية والفكين	k00-K14
Dental caries	11714	5417	6297	1229	1499	1888	2535	1591	1610	688	571	21	82	تسوس اسنان	k02
Other diseases of hard tissues of teeth	4419	2328	2091	761	672	695	763	672	466	193	184	7	6	أمراض الاسنان الأخرى	K03
Gastric ulcer	17267	8743	8524	3034	3354	4194	3930	1264	1008	241	221	10	11	قرحة بالمعدة	K25
Duodenal ulcer	3668	1925	1743	755	650	719	718	326	345	125	30	0	0	قرحة بالاثني عشر	K26
Gastritis & duodenitis	12935	6671	6264	2442	2564	3457	3136	709	520	63	44	0	0	التهاب بالمعدة والاثني عشر	K29
Acute appendicitis	600	252	348	63	102	131	181	50	57	8	8	0	0	التهاب الزائدة الحاد	K35
Other diseases of intestines	3393	1684	1709	505	513	562	518	258	338	189	204	170	136	أمراض أخرى بالأمعاء	K-55-K63
Diseases of Liver	518	261	257	70	74	87	104	71	49	33	30	0	0	امراض الكبد	K70
Disorders of gallbladder	1661	791	870	156	224	245	256	156	158	153	146	81	86	اضطرابات المرارة	K80-K87
Diseases of the skin and subcutaneo tissues	20770	9900	10870	2165	2322	2596	3109	2605	2783	1727	1850	807	806	امراض الجلد والنسيج الخلوي	L00-L99
Urticaria and Erythema	14715	7114	7601	2478	2258	2321	2790	1514	1569	608	792	193	192	الحساسية	L50
Arthropathies	24896	13136	11760	6985	6528	5080	4482	901	657	127	62	43	31	اعتلالات المفاصل	M00-M25
Disease musculature and connective tissue	1322	763	559	227	197	424	269	79	73	33	20	0	0	امراض الجهاز العضلي والنسيج الضام	M00-M99
Other dorsopathies	15974	8625	7349	3589	3392	3834	2881	1085	961	117	115	0	0	آلام الظهر مع اعتلالات أخرى	M-50-M54
Diseases of genitourinary system	39078	20362	18716	6302	6359	9917	8924	3406	2756	639	607	98	70	امراض الجهاز التناسلي البولي	N00-N99
Failure Renal	1158	643	515	341	283	269	206	30	23	3	3	0	0	الفشل الكلوي	N10- N17
Kidney disease	14249	6603	7646	1652	2883	3613	3646	976	826	315	259	47	32	امراض الكلى	N16-N10
Urolithiasis	3150	1362	1788	411	604	555	757	250	298	124	112	22	17	التحصي البولي	N20-N23
Diseases of male genital organs	2628	0	2628	0	1050	0	894	0	489	0	171	0	24	امراض الاعضاء التناسلية للذكر	N40- N50
Deformities and disabilities Alkhgayah	398	177	221	10	26	29	52	45	45	56	59	37	39	التشوهات والعاهات الخلقية	Q00-Q99
Injuries and fractures	7862	3098	4764	436	860	973	1768	1041	1414	556	642	92	80	اصابات وكسور	S00-T18
Burns and wounds	19283	8226	11057	1190	1908	2293	3452	2254	3147	1761	1918	728	632	الحروق وجروح	T20-T32
Other external causes of injury accidents	3282	1197	2085	209	292	460	805	285	673	210	292	33	23	الاسباب الخارجية الأخرى للاصابات بالحوادث	T90-T98
Fall	2299	984	1315	277	347	320	434	251	326	135	205	1	3	السقوط	77
Drowning and water immersion	223	106	117	8	13	41	49	39	40	18	15	0	0	الغرق والغمر بالماء	W-65-W74

Diseases	الإجمالي العام Total	New Cases .No عدد الحالات الجديدة												الامراض Diseases	ICD
		اجمالي الحالات الجديدة Total of new cases		فأكثر 45		١٥-٤٥		١٤-٥		١-٤		أقل من سنة			
		انث F	ذكور M	انث F	ذكور M	انث F	ذكور M	انث F	ذكور M	انث F	ذكور M	انث F	ذكور M		
Cholera	8313	3454	4859	392	543	1165	1355	699	1118	979	1308	219	535	الكوليرا	A00
Typoid and Paratyphoid	2919	1716	1203	367	370	1024	546	237	211	88	76	0	0	حمى التيفود والباراتييفود	A01
Shigellosis	5468	2787	2681	504	439	871	931	836	692	434	413	142	206	داء الشيغيليات (الشيغيلية)بسنطاريا	A03
Other bacterial intestinal infections	410	270	140	54	25	190	93	7	7	2	8	17	7	عدوى أخرى جرثومية بكتيرية	A04
Bacterial Fodborne intoxication	226	103	123	13	23	62	80	25	17	2	2	1	1	التسمم الغذائي الجرثومي	A05
Amoebias	9730	4705	5025	805	976	1573	1707	1224	1246	856	773	247	323	داء الاميبات زحار اميبي	A06
Viral intestinal infection	26	7	19	2	3	2	4	1	7	2	5	0	0	عدوى معوية فيروسية	A08
Diarrhea & gastroenteritis	14681	7158	7523	941	1495	1870	1757	1642	1483	1692	1680	1013	1108	الاسهالات	A09
Tuberculosis	33	16	17	4	6	9	6	0	1	3	0	0	4	الدرن (السل)	A15-A19
Respiratory tuberculosis conformed bacteriological	3	1	2	1	1	0	0	0	1	0	0	0	0	السل التنفسي المؤكد بالفحص	A15
Tuberculosis of other organs	0	0	0	0	0	0	0	0	0	0	0	0	0	تدرن بالأعضاء الأخرى للجسم	A18
Brucellosis	360	216	144	112	57	104	87	0	0	0	0	0	0	داء البروسيلات	A23
Leprosy	-	-	-	-	-	-	-	-	-	-	-	-	-	الجذام	A30
Tetanus neonatorum	-	-	-	-	-	-	-	-	-	-	-	-	-	كزاز حديثي الولادة	A33
Other tetanus	-	-	-	-	-	-	-	-	-	-	-	-	-	صور أخرى من الكزاز	A35
Diphtheria	6	2	4	0	0	0	0	0	2	2	2	0	0	الخنثى -الدفتيريا	A36
whooping cough	0	0	0	-	-	-	-	-	-	-	-	-	-	الشاهوق السعال الديكي	A37
Acute poliomyelitis	6	2	4	0	0	0	0	0	0	1	2	1	2	شلل الأطفال الحاد	A80
Rabies	11	7	4	1	1	2	1	4	2	0	0	0	0	داء الكلب-السعار	A82
Viral meningites	13	8	5	0	0	2	0	2	3	4	2	0	0	التهاب السحايا الجرثومي (الفيروسي)	A87
Dengue fever	17	8	9	2	3	3	6	3	0	0	0	0	0	حمى الضنك	A91
Varicella(chickenpox)	1945	926	1019	92	107	272	274	236	300	291	306	35	32	الجدري الكاذب -الحماق	B01
measles	14	9	5	0	0	0	0	2	1	5	4	2	0	الحصبة	B05
Rubella	74	39	35	0	0	8	4	18	11	6	12	7	8	الحصبة الألمانية	B06
Acute Hepatitis A	0	0	0	0	0	0	0	0	0	0	0	0	0	التهاب الكبد الالفي الحاد	B15
Acute hepatitis B	628	279	349	68	87	133	155	57	64	20	41	1	2	لتهاب الكبد البائي	B16
Other acute viral hepatitis	13	4	9	0	1	0	0	2	5	1	2	1	1	أنواع أخرى من التهاب الكبد الفيروسي	B17
Mumps	281	140	141	0	0	22	23	69	61	44	50	5	7	النكاف	B26
Mycoses	2032	954	1078	207	226	205	227	229	246	185	214	128	165	الامراض الفطرية	B35-B49
Malaria	6966	3369	3597	600	647	1025	1017	806	947	685	706	253	280	الملاريا	B50-B54
Leishmaniasis	174	91	83	2	4	37	38	31	30	18	7	3	4	داء الليشمانيات يدخل فيه الكلازار-الداء الاسود	B55
Schistosomiasis Bilharziasis	6527	3067	3460	459	555	1443	1586	1157	1310	8	9	0	0	داء البلهارسيا	B65
(Guinea worm infection)Drancunculiasis	0	0	0	0	0	0	0	0	0	0	0	0	0	بوذة غينيا	B72
(elephantiasis)Filariasis	0	0	0	0	0	0	0	0	0	0	0	0	0	داء الخيوطيات الفلاريا (داء الفيل)	B74
Unspecified intestinal parasitism	2392	1190	1202	279	308	364	392	384	344	144	133	19	25	أمراض الأمعاء الطفيلية (التطفل المعوي) بدون تحديد	B82
Neoplasms	-	-	-	-	-	-	-	-	-	-	-	-	-	الأورام	C00-D48
Malignant neoplasms	-	-	-	-	-	-	-	-	-	-	-	-	-	الأورام الخبيثة	C00-C79
Malignant neoplasms of Digestive organs	-	-	-	-	-	-	-	-	-	-	-	-	-	الأورام الخبيثة بأعضاء الجهاز الهضمي	C15-C26
Malignant neoplasms Bone of Articular Cartilage	-	-	-	-	-	-	-	-	-	-	-	-	-	الأورام الخبيثة بالعظام والغضاريف المفصليّة	C40-C41

Diseases	الإجمالي العام Total	عدد الحالات الجديدة .No New Cases												الامراض Diseases	ICD
		اجمالي الحالات الجديدة Total of new cases		فأكثر 45		١٥-٤٥		٥٠-١٠٠		١٠٠-١٥٠		أقل من سنة			
		F انث	M ذكور	F انث	M ذكور	F انث	M ذكور	F انث	M ذكور	F انث	M ذكور	F انث	M ذكور		
Malignant neoplasms of Urinary tract	-	-	-	-	-	-	-	-	-	-	-	-	-	الاورام الخبيثة بالجهاز البولي	C64-C68
Benign neoplasms	-	-	-	-	-	-	-	-	-	-	-	-	-	الاورام الحميدة	D10-D36
Nutritional anaemias	4596	2320	2276	466	429	647	509	506	581	585	585	116	172	فقر الدم التغوي	D50-D53
Thalassaemia	-	-	-	-	-	-	-	-	-	-	-	-	-	التلاسيميا- انيميا البحر المتوسط	D56
Sickle-cell disorders	4	3	1	1	1	2	0	0	0	0	0	0	0	فقر الدم المنجلي	D57
Other anemia	1202	680	522	102	96	321	189	136	112	77	71	44	54	انواع اخرى من فقر الدم	D64
Diseases of spleen	115	56	59	29	32	18	19	9	8	0	0	0	0	أمراض الطحال	D73
Diabetes mellitus	2387	1039	1348	486	641	463	655	73	42	15	10	2	0	داء السكري	E10-E14
Malnutrition	5962	3047	2915	358	364	380	255	312	324	1178	1168	819	804	سوء التغذية	E40-E46
Vitamin D deficiency	586	280	306	0	0	0	0	0	0	58	78	222	228	الكساح	E55
Mental and behavioural disorders	220	60	160	14	24	44	120	2	16	0	0	0	0	الاضطرابات العقلية والسلوكية	F00-F99
Diseases of the nervous system	-	-	-	-	-	-	-	-	-	-	-	-	-	امراض الجهاز العصبي	G00-G99
Bacterial meningites	-	-	-	-	-	-	-	-	-	-	-	-	-	التهاب السحايا الجرثومي (البكتيري)	G01
Meningitis unspecified causes	19	9	10	1	0	5	10	3	0	0	0	0	0	التهاب السحايا لاسباب غير محددة	G03
Diseases of the eye & adnexae	1797	888	909	230	220	244	260	162	165	143	144	109	120	امراض العين وملحقاتها	H00-H59
Glaucoma	99	52	47	27	28	16	12	9	7	0	0	0	0	المياه الزرقاء	H40-H42
Disorders of the ear and mastoid process	20	10	10	0	2	10	4	0	4	0	0	0	0	الاضطرابات بالاذن والفتوء الخشائي	H60-H95
Diseases of external ear	2676	1308	1368	170	166	275	319	320	362	437	402	106	119	اضطرابات الاذن (الخارجية)	H60-H62
Diseases of the middle ear & mastoid	2155	1042	1113	139	113	164	199	280	341	348	320	111	140	اضطرابات بالاذن الوسطى	H65-H75
Diseases of the circulatory system	14	8	6	6	4	2	2	0	0	0	0	0	0	امراض الجهاز الدوري القلبي	I00-I99
fever Acute rheumatic	871	526	345	133	101	234	128	111	108	48	8	0	0	الحصى الروماتيزمية الحادة	I 01
Chronic rheumatic heart diseases	689	407	282	54	55	231	117	122	110	0	0	0	0	امراض القلب الروماتيزمية المزمنة	I 05

Diseases	الإجمالي العام Total	عدد الحالات الجديدة .No New Cases												الامراض Diseases	ICD
		اجمالي الحالات الجديدة Total of new cases		فأكثر 45		١٥-٤٥		٥-١٤		١-٤		أقل من سنة			
		اناث F	نكور M	اناث F	نكور M	اناث F	نكور M	اناث F	نكور M	اناث F	نكور M	اناث F	نكور M		
Hypertensive diseases	1603	695	908	465	584	230	324	0	0	0	0	0	0	امراض ارتفاع ضغط الدم	I 10
Heart diseases Hypertensive	126	66	60	40	46	24	14	2	0	0	0	0	0	امراض القلب نتيجة ارتفاع ضغط الدم	I 11
Ischemic Heart diseases	0	0	0	0	0	0	0	0	0	0	0	0	0	الامراض القلب الإقفارية(الاسكيميه)	I 20-I 25
Other forms of Heart Diseases	10	8	2	6	2	2	0	0	0	0	0	0	0	اشكال أخرى لأمراض القلب	I 30- I 52
hemorrhoids	1149	527	622	224	344	303	278	0	0	0	0	0	0	البواسير	I 84
Diseases of The respiratory system	12052	5839	6213	981	1021	1666	1830	1406	1443	1096	1221	690	698	امراض الجهاز التنفسي	J00-J99
Acute nasopharyngitis	918	442	476	25	54	66	134	191	165	130	90	30	33	التهاب البلعوم الحاد	J02
Acute tonsillitis	3627	1748	1879	184	197	497	515	613	725	361	365	93	77	التهاب اللوزتين الحاد	J03
Influenza	4036	1895	2141	339	383	398	441	538	657	465	523	155	137	النزلة الوافدة (الانفلونزا)	J10
Viral pneumonia	186	88	98	0	0	11	18	12	16	27	29	38	35	التهاب رئوي فيروسي	J12
pneumonia	2741	1218	1523	230	263	229	337	228	254	289	448	242	221	التهاب الرئوي	J13
Acute bronchitis	1186	570	616	93	101	139	132	145	165	133	166	60	52	التهاب القصبات الحاد	J21
Chronic rhinitis nasopharyngitis	842	443	399	87	65	88	99	157	144	79	64	32	27	التهاب مزمن بالانف او البلعوم	J31
Other Disorders of nose & nasal sinuses	566	282	284	21	26	104	71	74	99	58	46	25	42	الاضطرابات الأخرى بالانف والجيوب الأنفية	J34
Asthma	711	330	381	70	76	131	137	67	101	49	58	13	9	الربو الاستمأ	J 45
Diseases of the Digestive system	5964	2882	3082	579	644	737	696	736	806	551	633	279	303	امراض الجهاز الهضمي	K00-K93
Diseases of oral cavity	1706	853	853	213	159	227	204	221	257	156	205	36	28	امراض الفم والغدد المعابية والفكين	k01-k14
Dental caries	3036	1455	1581	257	239	596	681	525	599	77	62	0	0	تسوس اسنان	k 02
Other diseases of hard tissues of teeth	1011	518	493	207	267	253	164	45	52	10	8	3	2	أمراض الاسنان الأخرى	K03
Gastric ulcer	2636	1262	1374	464	655	697	712	101	7	0	0	0	0	قرحة بالمعدة	K 25
Duodenal ulcer	2112	1009	1103	528	540	481	563	0	0	0	0	0	0	قرحة بالاثني عشر	K 26

Diseases	الإجمالي العام Total	New Cases .No عدد الحالات الجديدة												الامراض Diseases	ICD
		اجمالي الحالات الجديدة Total of new cases		فأكثر 45		١٥-٤٥		٥-١٤		١-٤		أقل من سنة			
		F انث	M ذكور	F انث	M ذكور	F انث	M ذكور	F انث	M ذكور	F انث	M ذكور	F انث	M ذكور		
Gastritis & duodenitis	2425	1250	1175	308	340	541	444	233	241	143	129	25	21	التهاب بالمعدة والاثني عشر	K 29
Acute appendicitis	204	53	151	18	27	34	122	1	2	0	0	0	0	التهاب الزائدة الحاد	K35
Non infective enteritis and colitis	545	246	299	108	130	109	133	29	36	0	0	0	0	التهاب الغير معدي بالامعاء والقولون	K50-k52
Other diseases of intestines	1119	514	605	197	201	149	203	99	125	36	39	33	37	امراض أخرى بالامعاء	K-55-k63
Diseases of Liver	587	249	338	104	156	74	99	66	74	5	9	0	0	امراض الكبد	K70-K77
Disorders of gallbladder	260	105	155	62	84	43	71	0	0	0	0	0	0	اضطرابات المرارة والبنكرياس	K80-K87
Diseases of the skin and subcutaneo tissues	5225	2460	2765	416	460	706	867	737	718	426	478	175	242	امراض الجلد والنسيج	L00-L99
Cellulitis	379	170	209	36	48	49	68	81	93	1	0	3	0	التهاب النسيج الخلوي	L 03
Urticaria and Erythema	3618	1874	1744	463	447	509	475	502	429	299	259	101	134	الحساسية	L50
Arthropathies	2427	1210	1217	545	634	566	498	90	80	6	5	3	0	اعتلالات المفاصل	M00-M25
Other dorsopathies	2543	1237	1306	574	688	533	578	105	37	19	3	6	0	آلام الظهر مع اعتلالات أخرى	M50-M54
Diseases of genitourinary system	3664	2312	1352	747	487	1380	688	168	154	12	16	5	7	امراض الجهاز التناسلي البولي	N00-N99
failure Renal	0	0	0	0	0	0	0	0	0	0	0	0	0	الفشل الكلوي الحاد والمزمن	N17-N19
Urolithiasis	747	328	419	131	198	119	158	72	59	6	4	0	0	التحصي البولي	N20-N23
Diseases of male genital organs	634	0	634	0	212	0	402	0	14	0	3	0	3	امراض الاعضاء التناسلية للذكر	N40- N50
inflammatory Diseases of Female pelvic organs	509	509	0	112	0	392	0	5	0	0	0	0	0	الامراض الالتهابية باعضاء الحوض الانثى	N70-N77
pregnancy,chilbirth&the puerperium	3238	3238	0	1284	0	1954	0	0	0	0	0	0	0	الحمل والولادة والتغاس	O00-O99
Ectopic pregnancy	2	2	0	0	0	2	0	0	0	0	0	0	0	حمل خارج الرحم	O00
Spantaneous abortion	217	217	0	0	0	217	0	0	0	0	0	0	0	إجهاض عفوي	O03
Eclampsia	93	93	0	0	0	93	0	0	0	0	0	0	0	الارتجاج (تسمم الحمل) الاكلاميسيا	O15
Hemorrhage in early pregnancy	232	232	0	0	0	232	0	0	0	0	0	0	0	نزيف أثناء الحمل المبكر	O20-O29
Long labour	50	50	0	0	0	50	0	0	0	0	0	0	0	ولادة مطولة	O 63
Postpartom Hemorrhage	282	282	0	2	0	280	0	0	0	0	0	0	0	نزيف عقب الولادة	O72
Complications predominantly related to the puerperium	74	74	0	1	0	73	0	0	0	0	0	0	0	مضاعفات ذات علاقة بالتغاس	O85-O92
Congenital malformation	21	21	0	0	0	21	0	0	0	0	0	0	0	التشوهات والعاهات الصبغوية	Q00-Q99
Injury and trauma	1475	659	816	141	184	217	336	244	265	57	31	0	0	اصابات و كسور	S00-T18
Burns & corrosions	2474	984	1490	122	250	359	650	327	389	139	159	37	42	الحروق وجروح	T32
Other external causes of accidental injury	462	185	277	54	88	96	123	35	62	0	4	0	0	الاسباب الخارجية الاخرى للاصابات بالحوادث	T90-T98
Transport accidents	309	128	181	77	48	31	114	18	17	2	2	0	0	حوادث النقل	V01-V99
Falls	883	385	498	103	107	139	240	125	148	17	3	1	0	السقوط	W00 -W19
Accidental drowning submersion	22	10	12	7	3	2	2	1	6	0	1	0	0	الغرق والغمر بالماء	W65-W74
Assault	17975	17819	156	17751	16	55	87	13	53	0	0	0	0	الاعتداء	Y09-Y85

Diseases	الإجمالي Total	New Cases .No عدد الحالات الجديدة												الامراض Diseases	ICD
		اجمالي الحالات الجديدة of new cases		فأكثر 45		١٥-٤٥		٥-١٤		١-٤		أقل من سنة			
		F اناث	M ذكور	F اناث	M ذكور	F اناث	M ذكور	F اناث	M ذكور	F اناث	M ذكور	F اناث	M ذكور		
Cholera	21805	10560	11245	1212	1292	2808	2725	2375	2643	2741	3029	1424	1556	الكوليرا	A00
Typhoid and Paratyphoid	15305	8849	6456	2959	2220	4695	3105	840	815	347	308	8	8	حمى التيفوئيد والباراتييفوئيد	A01
Shigellosis	9862	4710	5152	614	714	1293	1514	1113	1372	1196	1167	494	385	داء الشيغيليات (الشيجيلية)استناري	A03
Other bacterial intestinal infections	2432	1256	1176	261	242	390	379	282	276	195	159	128	120	عدوى أخرى جرثومية بكتيرية	A04
Bacterial Fodborne intoxication	3274	1819	1455	233	365	718	186	566	625	277	257	25	22	التسمم الغذائي الجرثومي	A05
Amoebias	27177	12884	14293	1927	2504	4306	5030	3549	3795	2421	2352	681	612	داء الاميبات زحار اميبي	A06
Viral intestinal fection	1518	821	697	188	166	295	273	199	162	101	65	38	31	عدوى معوية فيروسية	A08
Diarrhea & gastroenteritis	91765	44125	47640	4239	4667	8269	8885	8753	9633	12511	13743	10353	10712	الاسهالات	A09
Tuberculosis	226	114	112	18	15	23	26	25	32	16	19	32	20	الذرن (السل)	A15-A19
Respiratory tuberculosis conformed bacteriological	32	16	16	1	1	1	2	4	4	6	6	4	4	السل التنفسي المؤكد بالفحص	A15
Tuberculosis of other organs	5	5	0	1	0	4	0	0	0	0	0	0	0	تذرن بالاعضاء الأخرى للجسم	A18
Brucellosis	608	399	209	77	67	298	123	23	19	1	0	0	0	داء البروسيلات	A23
Leprosy	4	3	1	0	0	0	0	3	1	0	0	0	0	الجذام	A30
Tetanus neonatorum	1	1	0	0	0	0	0	0	0	0	0	1	0	تزاز حديثي الولادة	A33
Other tetanus	3	0	3	0	0	0	0	0	2	0	1	0	0	صور أخرى من لتزاز	A35
Diphtheria	288	134	154	3	3	17	18	56	68	44	56	14	9	الخناق -الدفتيريا	A36
whooping cough	230	117	113	3	7	13	8	22	26	58	48	21	24	الشاهوق السعال الديكي	A37
Acute poliomyelitis	-	-	-	-	-	-	-	-	-	-	-	-	-	شلل الاطفال الحاد	A80
Rabies	190	63	127	2	7	15	47	32	60	14	13		0	داء الكلب-السعار	A82
Bacterial meningites	29	12	17	0	0	4	8		2	7	6	1	1	التهاب السحايا الجرثومي (الفيروسي)	A87
Dengue fever	-	-	-	-	-	-	-	-	-	-	-	-	-	حمى الضنك	A91
Varicella(chickenpox	3302	1534	1768	25	37	221	325	518	662	545	554	225	190	الجدري الكاذب -الحماق	B01
measles	529	259	270	0	2	11	7	77	87	123	142	48	32	الحصبة	B05
Rubella	15	5	10	0	0	2			5	2	4	1	1	الحصبة الالمانى	B06
Acute Hepatitis A	648	246	402	9	92	56	82	117	94	64	134	0	0	التهاب الكبد الالفي الحاد	B15
Acute hepatitis B	49	22	27	0	4	5	5	13	9	4	9	0	0	لتهاب الكبد الباني	B16
Other acute viral hepatitis	4	2	2	0	0	0	1	2	1	0	0	0	0	انواع اخرى من التهاب الكبد الفيروسي	B17
Mumps	3495	1612	1883	101	132	218	276	387	556	545	595	361	324	التكاف	B26
Mycoses	9898	4908	4990	612	621	1241	1252	1287	1347	1160	1129	608	641	الامراض الفطرية	B35-B49
Malaria	8588	4028	4560	666	743	1504	1721	1028	1211	690	688	140	197	المالاريا	B50-B54
Leishmaniasis	263	98	165	5	18	33	56	41	66	17	17	2	8	داء الليشمانيات يدخل فيه الكلازار-الداء الاسود	B55
Schistosomiasis Bilharziasis	5631	2100	3531	257	431	722	1258	957	1672	164	170	0	0	داء البلهارسيا	B65
(Guinea worm infection)Drancunculiasis	-	-	-	-	-	-	-	-	-	-	-	-	-	دودة غينيا	B72
(elephantiasis)Filariasis	-	-	-	-	-	-	-	-	-	-	-	-	-	داء الخطيطات الفلاريا (داء الفيل)	B74
Unspecified intestinal parasitism	27277	12833	14444	1372	1875	3551	4268	4169	4653	3001	2998	740	650	أمراض الامعاء الطفيلية (التطفل المعوي) بدون تحديد	B82
Neoplasms	-	-	-	-	-	-	-	-	-	-	-	-	-	الاورام	C00-D48
Malignant neoplasms	21	11	10	5	6	2	0	0	0	2	3	2	1	الاورام الخبيثة	C00-C79
Malignant neoplasms of Digestive organs	-	-	-	-	-	-	-	-	-	-	-	-	-	الاورام الخبيثة باعضاء الجهاز الهضمي	C15-C26
Malignant neoplasms Bone of Articular Cartilage	-	-	-	-	-	-	-	-	-	-	-	-	-	الاورام الخبيثة بالعظام والغضاريف المفصالية	C40-C41

Diseases	الإجمالي العام Total	عدد الحالات الجديدة .No New Cases												الامراض Diseases	ICD
		اجمالي الحالات الجديدة Total of new cases		فأكثر 45		١٥-٤٥		٥-١٤		١-٤		أقل من سنة			
		F انث	M ذكور	F انث	M ذكور	F انث	M ذكور	F انث	M ذكور	F انث	M ذكور	F انث	M ذكور		
Malignant neoplasms of Urinary tract	0	0	0	0	0	0	0	0	0	0	0	0	0	الاورام الخبيثة بالجهاز البولي	C64-C68
Benign neoplasms	39	24	15	8	10	6	4	9	1	1	0	0	0	الاورام الحميدة	D10-D36
Nutritional.anaemias	12997	7908	5089	1074	707	3414	1150	1280	1128	1347	1380	793	724	فقر الدم التغذوي	D50-D53
Thalassaemia	101	75	26	8	4	52	4	4	4	9	12	2	2	التلاسيميا- انيميا البحر المتوسط	D56
Sickle-cell disorders	79	39	40	12	10	17	15	5	10	5	4	0	1	فقر الدم المنجلي	D57
Other anemia	3756	1998	1758	272	369	470	377	468	384	417	314	371	314	انواع اخرى من فقر الدم	D64
Diseases of spleen	139	70	69	35	38	19	23	4	1	12	7	0	0	أمراض الطحال	D73
Diabetes mellitus	6372	2811	3561	1603	2181	1067	1274	80	41	46	48	15	17	داء السكري	E10-E14
Malnutrition	34759	21061	13698	646	201	6557	179	498	501	8569	8243	4791	4574	سوء التغذية	E40-E46
Mental and behavioural disorders	1805	626	1179	89	199	220	600	55	112	160	189	102	79	الاضطرابات العقلية والسلوكية	F00-F99
Diseases of the nervous system	480	237	243	51	70	143	138	37	27	5	6	1	2	امراض الجهاز العصبي	G00-G99
Bacterial meningites	27	11	16	5	4	3	8	1	1	1	2	1	1	التهاب السحايا الجرثومي (البكتيري)	G01
Meningitis unspecified causes	7	2	5	0	0	1	0	1	0	0	3	0	2	التهاب السحايا لاسباب غير محددة	G03
Diseases of the eye & adnexae	11559	5532	6027	1118	1266	1398	1561	1182	1353	1169	1169	665	678	امراض العين وملحقاتها	H00-H59
Glaucoma	19	6	13	4	4	1	6	1	3				0	المياة الزرقاء	H40-H42
Disorders of the ear and mastoid process	3736	1879	1857	165	189	413	366	444	468	555	583	302	251	الاضطرابات بالاذن والفتوء الخشائي	H60-H95
Diseases of external ear	667	344	323	22	18	87	101	104	78	97	93	34	33	ضطرابات الأذن (الخارجية)	H60-H62
Diseases of the middle ear & mastoid	3068	1427	1641	166	190	302	393	332	403	407	444	220	211	اضطرابات بالاذن الوسطى	H65-H75
Diseases of the circulatory system	293	143	150	63	74	55	47	14	12	11	17	0	0	امراض الجهاز الدوري القلبي	I00-I99
fever Acute rheumatic	6556	3902	2654	1661	1189	1911	1159	296	281	34	25	0	0	الحصى الروماتيزمية الحادة	I 01
Chronic rheumatic heart diseases	860	501	359	242	168	211	160	48	31	0	0	0	0	امراض القلب الروماتيزمية المزمنة	I 05

Diseases	الإجمالي العام Total	عدد الحالات الجديدة .No New Cases												الامراض Diseases	ICD
		اجمالي الحالات الجديدة Total of new cases		فأكثر 45		١٥-٤٥		١٤-١٥		١-٤		أقل من سنة			
		انث F	ذكور M	انث F	ذكور M	انث F	ذكور M	انث F	ذكور M	انث F	ذكور M	انث F	ذكور M		
Hypertensive diseases	14569	7431	7138	4239	4753	3034	2301	158	84	0	0	0	0	امراض ارتفاع ضغط الدم	I 10
Heart diseases Hypertensive	292	139	153	78	115	60	38	1		0	0	0	0	امراض القلب نتيجة ارتفاع ضغط الدم	I 11
Ischemic Heart diseases	0	0	0	0	0	0	0	0	0	0	0	0	0	الامراض القلبية الاقفارية(الاسكيميه)	I 20-I 25
Other forms of Heart Diseases	459	228	231	146	163	65	62	11	5	6	1	0	0	اشكال أخرى لأمراض القلب	I 30- I 52
hemorrhoids	1019	403	616	127	251	217	283	35	55	24	27	0	0	البواسير	I 84
	772	414	358	120	152	172	206	122	0	0	0	0	0	نقص (انخفاض) ضغط الدم	195
Diseases of The respiratory system	87073	40984	46089	4610	5438	8969	9774	8974	10408	10632	11573	7799	8896	امراض الجهاز التنفسي	J00-J99
Acute nasopharyngitis	7484	3513	3971	438	475	1057	1232	921	1038	772	917	325	309	التهاب البلعوم الحاد	J02
Acute tonsillitis	28213	13325	14888	896	1046	3424	3992	4440	5182	3799	3995	766	673	التهاب اللوزتين الحاد	J03
Influenza	26561	12376	14185	1692	2024	3583	4216	3112	3552	2714	3003	1275	1390	النزلة الوافدة (الانفلنزا)	j10
Viral pneumonia	199	107	92	18	20	22	19	28	30	25	19	14	4	التهاب رئوي فيروسي	J12
pneumonia	15460	7166	8294	500	694	1192	1357	1269	1641	2530	2865	1675	1737	التهاب الرئوي	J13
Acute bronchitis	3437	1607	1830	175	275	442	520	510	502	349	391	131	142	التهاب القصبات الحاد	J21
Chronic rhinitis nasopharyngitis	2872	1370	1502	258	336	462	511	480	496	140	119	30	40	التهاب مزمن بالأنف او البلعوم	J31
Other Disorders of nose & nasal sinuses	2118	1055	1063	182	187	290	252	225	180	198	195	160	249	الاضطرابات الاخرى بالأنف والجيوب الانفية	J34
Asthma	3332	1510	1822	437	590	669	774	337	367	52	81	15	10	الربو الاستمنا	J 45
Diseases of the Digestive system	18886	9650	9236	2271	2347	3651	3459	1572	1693	1189	1253	967	484	امراض الجهاز الهضمي	K00-K93
Diseases of oral cavity	2609	1204	1405	186	226	381	543	331	382	222	184	84	70	امراض الفم والغدد اللعابية والفكين	k01-k14
Dental caries	7882	3774	4108	427	507	1441	1507	1242	1450	664	644	0	0	تسوس اسنان	k 02
Other diseases of hard tissues of teeth	5465	2707	2758	449	577	1498	1400	532	605	228	176	0	0	امراض الاسنان الاخرى	K03
Gastric ulcer	24194	12411	11783	3989	4193	7627	6935	787	652	8	3	0	0	قرحة بالمعدة	K 25
Duodenal ulcer	1864	901	963	390	440	485	495	25	28	1	0	0	0	قرحة بالاثني عشر	K 26

Diseases	الإجمالي العام Total	عدد الحالات الجديدة .No New Cases												الامراض Diseases	ICD
		اجمالي الحالات الجديدة Total of new cases		فأكثر 45		١٥-٤٥		١٤-٥		١-٤		أقل من سنة			
		F انث	M ذكور	F انث	M ذكور	F انث	M ذكور	F انث	M ذكور	F انث	M ذكور	F انث	M ذكور		
Gastritis & duodenitis	4353	2472	1881	927	783	1404	997	138	93	2	4	1	4	التهاب بالمعدة والاثني عشر	K 29
Acute appendicitis	251	92	159	11	14	35	107	45	38	1	0	0	0	التهاب الزائدة الحاد	K35
Non infective enteritis and colitis	475	283	192	91	78	158	98	18	15	16	1	0	0	التهاب الغير معدى بالامعاء والقولون	K50-k52
Other diseases of intestines	1980	955	1025	223	151	197	263	269	293	263	316	3	2	امراض أخرى بالامعاء	K-55-k63
Diseases of Liver	378	166	212	87	77	44	92	22	21	13	22	0	0	امراض الكبد	K70-K77
Disorders of gallbladder	114	70	44	21	21	46	21	0	2	3	0	0	0	اضطرابات المرارة والبنكرياس	K80-K87
Diseases of the skin and subcutaneo tissues	8928	4451	4477	790	812	1338	1262	1075	1165	777	745	471	493	امراض الجلد والتمسج	L00-L99
Cellulitis	291	125	166	24	35	49	71	24	40	15	12	13	8	التهاب النسيج الخلوي	L 03
Urticaria and Erythema	9703	4715	4988	842	1125	1920	1814	1011	1078	573	623	369	348	الحساسية	L50
Arthropathies	13127	7213	5914	3300	3066	3445	2505	436	317	32	26	0	0	اعتلالات المفاصل	M00-M25
Other dorsopathies	9343	5181	4162	2327	2204	2510	1762	312	181	32	15	0	0	آلام الظهر مع اعتلالات أخرى	M50-M54
Diseases of genitourinary system	11346	6870	4476	1787	1413	4285	2507	719	484	72	60	7	12	امراض الجهاز التناسلي البولي	N00-N99
failure Renal	57	27	30	5	19	19	11	3	0	0	0	0	0	الفشل الكلوي الحاد والمزمن	N17-N19
Urolithiasis	12948	6209	6739	1200	1793	3982	4020	926	848	85	68	16	10	التحصي البولي	N20-N23
Diseases of male genital organs	894	0	894	0	333	0	511	0	48	0	2	0	0	امراض الاعضاء التناسليه للذكور	N40- N50
inflammatory Diseases of Female pelvic organs	14025	14025	0	2382	0	11162	0	478	0	3	0	0	0	الامراض الالتهابية باعضاء الحوض بالانثى	N70-N77
pregnancy,chilbirth&the peurperium	13922	13922	0	757	0	13079	0	86	0	0	0	0	0	الحمل والولادة والنفاص	O00-O99
Ectopic pregnancy	0	0	0	0	0	0	0	0	0	0	0	0	0	حمل خارج الرحم	O00
Spantaneous abortion	0	0	0	0	0	0	0	0	0	0	0	0	0	إجهاض عفوي	O03
Eclampsia	202	202	0	25	0	170	0	7	0	0	0	0	0	الارتجاج (تسمم الحمل) الاكلاميسيا	O15
Hemorrhage in early pregnancy	725	725	0	9	0	696	0	20	0	0	0	0	0	نزيف أثناء الحمل المبكر	O20-O29

Diseases	الإجمالي العام للعام Total	عدد الحالات الجديدة .No New Cases												الامراض Diseases	ICD
		اجمالي الحالات الجديدة Total of new cases		فأكثر 45		١٥-٤٥		٥٠-١٠٠		١٠٠-١٥٠		أقل من سنة			
		F انث	M ذكور	F انث	M ذكور	F انث	M ذكور	F انث	M ذكور	F انث	M ذكور	F انث	M ذكور		
Long labour	110	110	0	0	0	108	0	2	0	0	0	0	0	ولادة مطوله	O 63
Postpartom Hemorrhage	538	538	0	58	0	474	0	6	0	0	0	0	0	نزيف عقب الولادة	O72
Complications predominantly related to the puerperium	262	262	0	3	0	253	0	6	0	0	0	0	0	مضاعفات ذات علاقه بالنفاس	O85-O92
Puerperal sepsis	165	165	0	21	0	140	0	4	0	0	0	0	0	انتان نفاسي - حمى النفاس	O-85
Clift Lip and Clift Palate	3	1	2	0	0	0	0	1	1	0	0	0	1	الثقب الخلقى بالشفه او بالحنك	Q35-37
Congenital malformation of Genital Organs	7	4	3	0	1	3	2	1	0	0	0	0	0	التشوهات الخلقية بالأعضاء التناسلية	Q50-56
Congenital malformation of Urinary system	13	3	10	0	0	1	8	1	0	0	2	1	0	التشوهات الخلقية بالجهاز البولي	Q60-64
Congenital malformation of Musculoskeletal system	35	11	24	0	4	3	14	5	4	3	2		0	التشوهات بالجهاز العضلي الحركي	Q65-79
Congenital malformation	0	0	0	0	0	0	0	0	0	0	0	0	0	التشوهات والعاهات الصبغوية	Q00-Q99
Injury and trauma	5886	1621	4265	145	563	541	2122	539	1170	359	377	37	33	اصابات و كسور	S00-T18
Burns & corrosions	42829	16685	26144	2731	4888	4664	9197	4507	6912	3320	3767	1463	1380	الحروق وجروح	T32
Other external causes of accidental injury	1809	555	1254	75	235	226	580	206	333	45	96	3	10	الاسباب الخارجية الاخرى للاصابات بالحوادث	T90-T98
Transport accidents	0	0	0	0	0	0	0	0	0	0	0	0	0	حوادث النقل	V01-V99
Falls	3041	1064	1977	158	500	421	583	279	567	179	308	27	19	السقوط	W00 -W19
Accidental drowning submersion	299	134	165	20	36	31	43	28	37	45	42	10	7	الغرق والغمر بالماء	W65-W74
Assault	0	0	0	0	0	0	0	0	0	0	0	0	0	الاعتداء	Y09-Y85

Diseases	الإجمالي العام للعام Total	عدد الحالات الجديدة .No New Cases												الامراض Diseases	ICD
		اجمالي الحالات الجديدة Total of new cases		فأكثر 45		١٥-٤٥		١٤-١٥		١٣-١٤		أقل من سنة			
		F اناث	M ذكور	F اناث	M ذكور	F اناث	M ذكور	F اناث	M ذكور	F اناث	M ذكور	F اناث	M ذكور		
Cholera	9018	5036	3982	1301	578	1402	1023	1197	1007	907	857	229	517	الكوليرا	A00
Typoid and Paratyphoid	22033	12711	9322	3465	2685	6384	4129	1621	1258	639	634	602	616	حمى التيفود والباراتييفود	A01
Shigellosis	10139	5122	5017	854	897	1145	1172	1239	1143	1152	1140	732	665	داء الشيغيليات (الشيغيلية)بسنتراريا	A03
Other bacterial intestinal infections	1125	579	546	78	126	205	133	140	114	95	101	61	72	عدوى أخرى جرثومية بكتيرية	A04
Bacterial Fodborne intoxication	1221	569	652	105	137	189	224	180	202	75	69	20	20	التسمم الغذائي الجرثومي	A05
Amoebias	6504	3040	3464	390	452	966	1289	926	969	588	596	170	158	داء الاميبات زحار اميبى	A06
Viral intestinal infection	513	233	280	60	64	65	96	63	67	36	46	9	7	عدوى معوية فيروسية	A08
Diarrhea & gastroenteritis	56696	27137	29559	546	3245	7110	6542	6336	6523	8396	8786	4749	4463	الإسهالات	A09
Tuberculosis	252	123	129	28	28	58	70	34	30	3	1	0	0	الدرن (السل)	A15-A19
Respiratory tuberculosis conformed bacteriological	715	338	377	40	37	105	98	108	116	63	88	22	38	السل التنفسي المؤكد بالفحص	A15
Tuberculosis of other organs	154	68	86	13	7	13	19	11	13	16	24	15	23	تدرن بالأعضاء الأخرى للجسم	A18
Brucellosis	442	301	141	65	27	216	101	19	12	1			1	داء البروسيلات	A23
Leprosy	57	38	19	20	3	16	2		8		2	2	4	الجذام	A30
Tetanus neonatorum	2	1	1	0	0	0	0	0	0	0	0	1	1	كزاز حديثي الولادة	A33
Other tetanus	27	19	8	11	0	8	0	0	0	0	0	0	8	صور أخرى من الكزاز	A35
Diphtheria	125	62	63	4	6	20	19	28	26	10	12	0		الخناقى -الدفتيريا	A36
whooping cough	378	198	180	15	11	25	16	104	91	42	40	12	22	الشاهوق السعال الديكي	A37
Acute poliomyelitis	69	37	32	0	0	9		14	11	9	12	5	9	شلل الاطفال الحاد	A80
Rabies	73	31	42	10	11	3	13	13	15	5	3	0	0	داء الكلب-السعار	A82
Viral meningites	2480	1265	1215	258	250	287	252	261	253	237	232	222	228	التهاب السحايا الجرثومي (الفيروسي)	A87
Dengue fever	557	374	183	9	10	82	86	197	28	84	8	2	51	حمى الضنك	A91
Varicella(chickenpox)	1320	621	699	92	102	177	216	205	224	125	130	22	27	الجدري الكاذب -الحمق	B01
measles	226	94	132	3	12	8	9	21	30	47	57	15	24	الحصبة	B05
Rubella	16	9	7	0	0	1	0	1	1	1	4	6	2	الحصبة الالمانية	B06
Acute Hepatitis A	40	13	27	1	3	2	10	2	2	7	12	1	0	التهاب الكبد الالفي الحاد	B15
Acute hepatitis B	53	23	30	2	5	14	22	5	0	2	3	0	0	لتهاب الكبد البائي	B16
Other acute viral hepatitis	60	30	30	5	22	17	5	8	2	0	1	0	0	انواع اخرى من التهاب الكبد الفيروسي	B17
Mumps	7138	3545	3593	686	682	732	714	763	821	725	718	639	658	النكاف	B26
Mycoses	1736	860	876	97	124	318	355	205	193	180	149	60	55	الامراض الفطرية	B35-B49
Malaria	16782	9313	7469	762	754	2692	2722	1697	1894	1418	1588	2744	511	المالاريا	B50-B54
Leishmaniasis	34	22	12	2	1	11	2	3	4	5	5	1		داء الليشمانيات يدخل فيه الكلازار-الداء الاسود	B55
Schistosomiasis Bilharziasis	3358	1031	2327	112	165	382	983	465	1102	66	74	6	3	داء البلهارسيا	B65
(Guinea worm infection)Drancunculiasis	33	15	18	5	8		1	9	6	1	3			دودة غينيا	B72
(elephantiasis)Filariasis	0	0	0	0	0	0	0	0	0	0	0	0	0	داء الخيطيات الفلاريا (داء الفيل)	B74
Unspecified intestinal parasitism	22754	11272	11482	1715	1761	3371	3523	3080	3288	2321	2152	785	758	أمراض الامعاء الطفيلية (التطفل المعوي) بدون تحديد	B82
Neoplasms	51	41	10	7	4	21	5	0	1	13	0	0	0	الاورام	C00-D48
Malignant neoplasms	10	1	9	1	8	0	0	0	0	0	1	0	0	الاورام الخبيثة	C00-C79
Malignant neoplasms of Digestive organs	0	0	0	0	0	0	0	0	0	0	0	0	0	الاورام الخبيثة بأعضاء الجهاز الهضمي	C15-C26
Malignant neoplasms Bone of Articular Cartilage	0	0	0	0	0	0	0	0	0	0	0	0	0	الاورام الخبيثة بالعظام والغضاريف المفصالية	C40-C41

Diseases	الإجمالي Total	New Cases .No عدد الحالات الجديدة												الامراض Diseases	ICD		
		اجمالي الحالات الجديدة of new cases		فئاتر 45		١٥-٥٠		١٤-٥		١-٤		اقل من سنة					
		F	M	F	M	F	M	F	M	F	M	F	M				
Malignant neoplasms of Urinary tract	-	-	-	-	-	-	-	-	-	-	-	-	-	-	-	الاورام الخبيثة بالجهاز البولي	C64-C68
Benign neoplasms	354	20	334	10	0	2	334	0	0	0	0	8	0	0	0	الاورام الحميدة	D10-D36
Sickle-cell disorders	313	172	141	23	11	29	17	44	42	56	55	20	16	0	0	فقر الدم المنجلي	D57
Nutritional anaemias	16,572	9355	7217	1,244	1,068	3,072	1,454	1,583	1,541	2,135	1,985	1,321	1,169	0	0	فقر الدم التغذوي	D50-D53
Thalassaemia	33	26	7	0	5	13	0	4	1	7	1	2	0	0	0	التلاسيميا- انيميا البحر المتوسط	D56
Other anemia	1,105	588	517	60	58	204	55	90	114	187	165	47	125	0	0	انواع اخرى من فقر الدم	D64
Diseases of spleen	51	41	10	18	3	14	3	5	2	4	2	0	0	0	0	أمراض الطحال	D73
Diabetes mellitus	4,657	2080	2577	1,074	1,286	878	1,204	125	85	3	2	0	0	0	0	داء السكري	E10-E14
Malnutrition	10,096	5838	4258	50	42	1,020	26	210	237	2,815	2,432	1,743	1,521	0	0	سوء التغذية	E40-E46
Mental and behavioural disorders	55	27	28	0	1	2	0	0	1	19	18	6	8	0	0	الاضطرابات العقلية والسلوكية	F00-F99
Diseases of the nervous system	1,326	541	785	174	171	266	498	99	115	2	1	0	0	0	0	امراض الجهاز العصبي	G00-G99
Bacterial meningites	4,323	2233	2090	800	769	1,035	1,001	376	306	14	11	8	3	0	0	التهاب السحايا الجرثومي (البكتيري)	G01
Meningitis unspecified causes	5,452	2757	2695	584	569	563	581	552	524	548	510	510	511	0	0	التهاب السحايا لاسباب غير محددة	G03
Diseases of the eye & adnexae	5,282	2759	2523	711	648	839	687	611	597	421	412	177	179	0	0	امراض العين وملحقاتها	H00-H59
Glaucoma	-	-	-	-	-	-	-	-	-	-	-	-	-	-	-	المياة الزرقاء	H40-H42
Disorders of the ear and mastoid process	1,997	1057	940	114	100	264	188	229	234	289	289	161	129	0	0	الاضطرابات بالأذن والنتوء الخشائي	H60-H95
Diseases of external ear	-	-	-	-	-	-	-	-	-	-	-	-	-	-	-	اضطرابات الأذن (الخارجية)	H60-H62
Diseases of the middle ear & mastoid	4,444	2491	1953	198	145	447	347	553	529	786	752	507	180	0	0	اضطرابات بالأذن الوسطى	H65-H75
fever Acute rheumatic	-	-	-	-	-	-	-	-	-	-	-	-	-	-	-	الحمى الروماتيزمية الحادة	I 01
Chronic rheumatic heart diseases	-	-	-	-	-	-	-	-	-	-	-	-	-	-	-	امراض القلب الروماتيزمية المزمنة	I 05
Hypertensive diseases	2,728	1444	1284	930	802	464	442	40	34	5	3	5	3	0	0	امراض ارتفاع ضغط الدم	I 10
Heart diseases Hypertensive	-	-	-	-	-	-	-	-	-	-	-	-	-	-	-	امراض القلب نتيجة ارتفاع ضغط الدم	I 11
Ischemic Heart diseases	-	-	-	-	-	-	-	-	-	-	-	-	-	-	-	الامراض القلبية الإقفارية(الاسكيمية)	I 20-I 25
Other forms of Heart Diseases	-	-	-	-	-	-	-	-	-	-	-	-	-	-	-	اشكال أخرى لأمراض القلب	I 30- I 52
hemorrhoids	266	103	163	33	62	61	97	4	2	5	2	-	-	-	-	البواسير	I 84
Diseases of The respiratory system	65,755	33133	32622	4,090	3,811	8,514	7,970	7,235	7,573	8,676	8,727	4,618	4,541	0	0	امراض الجهاز التنفسي	J00-J99
Acute nasopharyngitis	2,255	1310	945	139	100	205	196	221	246	403	362	342	41	0	0	التهاب البلعوم الحاد	J02
Acute tonsillitis	9,405	4973	4432	478	466	1,434	1,436	1,421	1,302	1,158	1,046	482	182	0	0	التهاب اللوزتين الحاد	J03
Influenza	-	-	-	-	-	-	-	-	-	-	-	-	-	-	-	النزلة الوافدة (الانفلونزا)	j10
Viral pneumonia	760	432	328	37	20	21	38	32	49	185	137	157	84	0	0	التهاب رئوي فيروسي	J12
pneumonia	7,592	3616	3976	208	180	528	545	684	688	1,328	1,491	868	1,072	0	0	التهاب الرئوي	J13
Acute bronchitis	403	171	232	15	33	41	69	47	53	48	49	20	28	0	0	التهاب القصبات الحاد	J21
Chronic rhinitis nasopharyngitis	767	372	395	58	56	142	169	89	87	72	65	11	18	0	0	التهاب مزمن بالأنف او البلعوم	J31
Other Disorders of nose & nasal sinuses	-	-	-	-	-	-	-	-	-	-	-	-	-	-	-	الاضطرابات الأخرى بالأنف والجيوب الانفية	J34
Asthma	632	322	310	106	92	139	130	37	51	22	23	18	14	0	0	الربو الاستمسا	J 45
Diseases of the Digestive system	22,682	12262	10420	3,287	3,028	5,444	4,438	2,298	1,919	913	776	320	259	0	0	امراض الجهاز الهضمي	K00-K93
Diseases of oral cavity	384	220	164	25	17	56	45	83	52	42	32	14	18	0	0	امراض الفم والغدد اللعابية والفكين	k01-k14
Dental caries	3,660	1982	1678	376	325	801	579	592	543	210	228	3	3	0	0	تسوس اسنان	k 02
Other diseases of hard tissues of teeth	384	201	183	36	34	71	72	54	61	40	16	0	0	0	0	أمراض الاسنان الأخرى	K03
Gastric ulcer	1,552	815	737	342	302	402	400	70	35	1	0	0	0	0	0	قرحة بالمعدة	K 25
Duodenal ulcer	120	57	63	20	27	34	32	1	0	2	4	0	0	0	0	قرحة بالاثني عشر	K 26

Diseases	الإجمالي العام Total	عدد الحالات الجديدة .No New Cases												الامراض Diseases	ICD
		اجمالي الحالات الجديدة Total of new cases		فأكثر 45		١٥-٤٥		٥٠-١٤		١٠٠-٤٠٠		أقل من سنة			
		انث F	ذكور M	انث F	ذكور M	انث F	ذكور M	انث F	ذكور M	انث F	ذكور M	انث F	ذكور M		
Gastritis & duodenitis	653	388	265	123	81	236	159	21	18	8	6	0	1	التهاب بالمعدة والاثني عشر	K 29
Acute appendicitis	93	13	80		4	5	19	5	41	3	0	0	16	التهاب الزائدة الحاد	K35
Non infective enteritis and colitis	107	59	48	12	8	35	30	10	7	1	3	1	0	التهاب الغير معدى بالامعاء والقولون	K50-k52
Other diseases of intestines	94	57	37	17	5	24	19	14	12	2	1	0	0	امراض أخرى بالامعاء	K-55-k63
Diseases of Liver	35	13	22	1	3	7	14	4	3	1	2	0	0	امراض الكبد	K70-K77
Disorders of gallbladder	102	68	34	11	4	56	28	1	2	0	0	0	0	اضطرابات المرارة والبنكرياس	K80-K87
Diseases of the skin and subcutaneo tissues	8334	4236	4098	961	958	1,566	1,509	1,057	994	498	494	154	143	امراض الجلد والنسيج	L00-L99
Cellulitis	55	27	28	8	13	4	3	11	5	4	5	0	2	التهاب النسيج الخلوي	L 03
Urticaria and Erythema	1592	802	790	159	169	312	365	191	157	104	70	36	29	الحساسية	L50
Arthropathies	14631	8466	6165	3,163	2,543	3,965	2,672	1,264	904	69	44	5	2	اعتلالات المفاصل	M00-M25
Other dorsopathies	3220	482	2738	245	2,543	202	187	25	0	2	0	8	8	آلام الظهر مع اعتلالات أخرى	M50-M54
Diseases of genitourinary system	-	-	-	-	-	-	-	-	-	-	-	-	-	امراض الجهاز التناسلي البولي	N00-N99
failure Renal	-	-	-	-	-	-	-	-	-	-	-	-	-	الفشل الكلوي الحاد والمزمن	N17-N19
Urolithiasis	-	-	-	-	-	-	-	-	-	-	-	-	-	التحصي البولي	N20-N23
Diseases of male genital organs	-	-	-	-	-	-	-	-	-	-	-	-	-	امراض الاعضاء التناسلية للذكر	N40- N50
inflammatory Diseases of Female pelvic organs	-	-	-	-	-	-	-	-	-	-	-	-	-	الامراض الالتهابية باعضاء الحوض بالانثى	N70-N77
pregnancy,childbirth&the puerperium	-	-	-	-	-	-	-	-	-	-	-	-	-	الحمل والولادة والنفاث	O00-O99
Ectopic pregnancy	-	-	-	-	-	-	-	-	-	-	-	-	-	حمل خارج الرحم	O00
Spontaneous abortion	-	-	-	-	-	-	-	-	-	-	-	-	-	إجهاض عفوي	O03
Eclampsia	-	-	-	-	-	-	-	-	-	-	-	-	-	الارتجاج (تسمم الحمل) الاكلاميسيا	O15
Hemorrhage in early pregnancy	-	-	-	-	-	-	-	-	-	-	-	-	-	نزيف أثناء الحمل المبكر	O20-O29

Diseases	Total العام الإجمالي	New Cases .No عدد الحالات الجديدة												الامراض Diseases	ICD
		اجمالي الحالات الجديدة of new cases		فاكتر 45		١٥-٤٥		١٤-٥		١-٤		أقل من سنة			
		F اثاث	M ذكور	F اثاث	M ذكور	F اثاث	M ذكور	F اثاث	M ذكور	F اثاث	M ذكور	F اثاث	M ذكور		
Cholera	0	0	0	0	0	0	0	0	0	0	0	0	0	الكوليرا	A00
Typhoid and Paratyphoid	4503	2801	1702	618	214	1816	1211	314	211	47	58	6	8	حمى التيفود والباراتييفود	A01
Shigellosis	494	255	239	39	55	69	61	47	51	64	58	36	14	داء الشيغيليات (الشيغيلية)دسنتراريا	A03
Other bacterial intestinal infections	562	270	292	67	40	36	31	25	22	50	91	92	108	عدوى أخرى جرثومية بكتيرية	A04
Bacterial foodborne intoxication	101	57	44	6	8	11	17	36	14	4	5	0	0	التسمم الغذائي الجرثومي	A05
Amoebias	553	266	287	13	11	147	157	39	69	54	44	13	6	داء الأميبات زحار اميبي	A06
Viral intestinal infection	-	-	-	-	-	-	-	-	-	-	-	-	-	عدوى معوية فيروسية	A08
Diarrhea & gastroenteritis	32132	15002	17130	2018	2718	2317	2136	3981	4389	4698	5476	1988	2411	الإسهالات	A09
Tuberculosis	182	96	86	36	12	57	69	3	4	0	1	0	0	الدرن (السل)	A15-A19
Respiratory tuberculosis conformed bacteriological	-	-	-	-	-	-	-	-	-	-	-	-	-	السل التنفسي المؤكد بالفحص	A15
Tuberculosis of other organs	-	-	-	-	-	-	-	-	-	-	-	-	-	تكرن بالأعضاء الأخرى للجسم	A18
Plague	-	-	-	-	-	-	-	-	-	-	-	-	-	الطاعون	A20
Brucellosis	-	-	-	-	-	-	-	-	-	-	-	-	-	داء البروسيلات	A23
Leprosy	-	-	-	-	-	-	-	-	-	-	-	-	-	الجذام	A30
Tetanus neonatorum	-	-	-	-	-	-	-	-	-	-	-	-	-	كزاز حديثي الولادة	A33
Other tetanus	-	-	-	-	-	-	-	-	-	-	-	-	-	صور أخرى من الكزاز	A35
Diphtheria	-	-	-	-	-	-	-	-	-	-	-	-	-	الحنثاق -الدفتيريا	A36
whooping cough	32	13	19	0	0	0	0	8	12	5	7	0	0	الشاهوق السعال الديكي	A37
Acute poliomyelitis	0	0	0	0	0	0	0	0	0	0	0	0	0	شلل الأطفال الحاد	A80
Rabies	77	38	39	3	15	29	19	6	5	0	0	0	0	داء الكلب-السعار	A82
Viral meningites	0	0	0	0	0	0	0	0	0	0	0	0	0	التهاب السحايا الجرثومي (الفيروسى)	A87
Dengue fever	0	0	0	0	0	0	0	0	0	0	0	0	0	حمى الضنك	A91
Varicella(chickenpox)	197	88	109	0	0	21	31	29	47	23	18	15	13	الجذري الكاذب -الحماق	B01
measles	356	155	201	0	0	7	13	92	118	51	67	5	3	الحصبة	B05
Rubella	0	0	0	0	0	0	0	0	0	0	0	0	0	الحصبة الألمانية	B06
Acute Hepatitis A	285	160	125	60	49	29	24	42	36	27	15	2	1	التهاب الكبد الالتهابي الحاد	B15
Acute hepatitis B	60	25	35	2	15	11	13	12	7	0	0	0	0	لتهاب الكبد الالتهابي	B16
Other acute viral hepatitis	0	0	0	0	0	0	0	0	0	0	0	0	0	انواع اخرى من التهاب الكبد الفيروسي	B17
Virus HIV Diseases	0	0	0	0	0	0	0	0	0	0	0	0	0	الامراض المنسببة عن فيروس الايدز(فيروس العوز المنعثة البشري)	B20-B24
Mumps	0	0	0	0	0	0	0	0	0	0	0	0	0	النكاف	B26
Mycoses	0	0	0	0	0	0	0	0	0	0	0	0	0	الامراض الفطرية	B35-B49
Malaria	323	166	157	66	46	53	46	39	44	8	21	0	0	المالاريا	B50-B54
Plasmodium falsiparum Malaria	-	-	-	-	-	-	-	-	-	-	-	-	-	المتصورة المنجلية	B50
Plasmodium vivax Malaria	-	-	-	-	-	-	-	-	-	-	-	-	-	المتصورة النشيطة	B51
Plasmodium Malaria Malaria	-	-	-	-	-	-	-	-	-	-	-	-	-	المتصورة الوبابية	B52
Leishmaniasis	0	0	0	0	0	0	0	0	0	0	0	0	0	داء الليشمانيات يدخل فيه الكلازار-الداء الاسود	B55
Schistosomiasis Bilharziasis	72	33	39	5	11	17	13	8	10	3	5	0	0	داء البلهارسيا	B65
(Guinea worm infection)Drancunculiasis	-	-	-	-	-	-	-	-	-	-	-	-	-	ودودة غينيا	B72
(elephantiasis)Filariasis	-	-	-	-	-	-	-	-	-	-	-	-	-	داء الخيطيات الفلاريا (داء الفيل)	B74
Unspecified intestinal parasitism	5405	2518	2887	214	335	978	1107	998	1054	289	344	39	47	أمراض الامعاء الطفيلية (التطفل المعوي) بدون تحديد	B82
Neoplasms	277	177	100	91	64	63	24	13	7	10	5	0	0	الاورام	C00-D48

Diseases	الإجمالي Total العام	عدد الحالات الجديدة .No New Cases												الامراض Diseases	ICD	
		اجمالي الحالات الجديدة Total of new cases		فبراير 45		١٥-٤		٥-١٤		١-٤		أقل من سنة				
		F اثاث	M نكور	F اثاث	M نكور	F اثاث	M نكور	F اثاث	M نكور	F اثاث	M نكور	F اثاث	M نكور			
Malignant neoplasms	-	-	-	-	-	-	-	-	-	-	-	-	-	-	الاورام الخبيثة	C00-C79
Malignant neoplasms of lip,oral cavity and pharynx	-	-	-	-	-	-	-	-	-	-	-	-	-	-	الاورام الخبيثة بالشفة والتجويف الفمي والبلعوم	C00-C14
Malignant neoplasms of Digestive organs	-	-	-	-	-	-	-	-	-	-	-	-	-	-	الاورام الخبيثة باعضاء الجهاز الهضمي	C15-C26
Malignant neoplasms of Respiratory organs	-	-	-	-	-	-	-	-	-	-	-	-	-	-	الاورام الخبيثة باعضاء الجهاز التنفسي	C30-C39
Malignant neoplasms Bone of Articular Cartilage	-	-	-	-	-	-	-	-	-	-	-	-	-	-	الاورام الخبيثة بالعظام والغضاريف المفصليّة	C40-C41
Melanoma and Other Malignant neoplasms of Skin	-	-	-	-	-	-	-	-	-	-	-	-	-	-	الملاطوم والاورام الخبيثة الأخرى بالجلد	C43-C44
Malignant neoplasms of Breast	-	-	-	-	-	-	-	-	-	-	-	-	-	-	الاورام الخبيثة بالثدي	C50
Malignant neoplasms of Female Genital organs	-	-	-	-	-	-	-	-	-	-	-	-	-	-	الاورام الخبيثة بالأعضاء التناسلية للإناث	C51-C58
Malignant neoplasms of Male Genital organs	-	-	-	-	-	-	-	-	-	-	-	-	-	-	الاورام الخبيثة بالأعضاء التناسلية للذكور	C60-C63
Malignant neoplasms of Urinary tract	-	-	-	-	-	-	-	-	-	-	-	-	-	-	الاورام الخبيثة بالجهاز البولي	C64-C68
Malignant neoplasms of Eye,Braine and oter parts of central Nervous system	-	-	-	-	-	-	-	-	-	-	-	-	-	-	الاورام الخبيثة بالعين والدماغ و اجزاء اخرى من الجهاز العصبي	C69-C72
Malignant neoplasms of Thyroid and other Endocrine galands	-	-	-	-	-	-	-	-	-	-	-	-	-	-	الاورام الخبيثة بالغدة الدرقية او الغدد الصماء	C73-C75
Malignant neoplasms of Lymphoid	-	-	-	-	-	-	-	-	-	-	-	-	-	-	الاورام الخبيثة بالانسجة اللمفية	C81-C96
Benign neoplasms	-	-	-	-	-	-	-	-	-	-	-	-	-	-	الاورام الحميدة	D10-D36
Nutritional.anemias	8303	5504	2799	794	551	3285	814	502	435	560	615	363	384	فقر الدم التغوي	D50-D53	
Thalassaemia	-	-	-	-	-	-	-	-	-	-	-	-	-	-	التلاسيمية- انيميا البحر المتوسط	D56
Sickle-cell disorders	-	-	-	-	-	-	-	-	-	-	-	-	-	-	فقر الدم المنجلي	D57
Other anemia	-	-	-	-	-	-	-	-	-	-	-	-	-	-	انواع اخرى من فقر الدم	D64
Diseases of spleen	-	-	-	-	-	-	-	-	-	-	-	-	-	-	أمراض الطحال	D73
Diabetes mellitus	2896	1290	1606	647	877	581	691	47	33	12	5	3	0	داء السكري	E10-E14	
Malnutrition	5260	2714	2546	328	415	771	571	521	384	547	558	547	618	سوء التغذية	E40-E46	
Viamin D deficiency	-	-	-	-	-	-	-	-	-	-	-	-	-	-	الكساح	E55
Mental and behavioural disorders	-	-	-	-	-	-	-	-	-	-	-	-	-	-	الاضطرابات العقلية والسلوكية	F00-F99
Diseases of the nervous system	-	-	-	-	-	-	-	-	-	-	-	-	-	-	امراض الجهاز العصبي	G00-G99
Bacterial meningites	-	-	-	-	-	-	-	-	-	-	-	-	-	-	التهاب السحايا الجرثومي (البكتيري)	G01
Meningitis unspecified causes	-	-	-	-	-	-	-	-	-	-	-	-	-	-	التهاب السحايا لاسباب غير محددة	G03
Diseases of the eye & adnexae	4593	2321	2272	412	399	644	711	856	674	358	455	51	33	امراض العين وملحقاتها	H00-H59	
Glaucoma	397	226	171	99	89	94	66	18	16	15	0	0	0	المياه الزرقاء	H40-H42	
Disorders of the ear and mastoid process	-	-	-	-	-	-	-	-	-	-	-	-	-	-	الاضطرابات بالأذن والتوءم الخشائي	H60-H95
Diseases of external ear	142	65	77	0	0	1	3	8	17	16	28	40	29	ضطرابات الأذن (الخارجية)	H60-H62	
Diseases of the middle ear & mastoid	572	292	280	18	17	77	66	80	77	86	80	31	40	اضطرابات بالأذن الوسطى	H65-H75	
Diseases of the circulatory system	-	-	-	-	-	-	-	-	-	-	-	-	-	-	امراض الجهاز الدوري القلبي	I00-I99
fever Acute rheumatic	3954	2285	1669	685	663	1214	697	339	281	42	23	5	5	الحُمى الروماتيزمية الحادة	I 01	
Chronic rheumatic heart diseases	92	49	43	14	9	11	18	24	16	0	0	0	0	امراض القلب الروماتيزمية المزمنة	I 05	
Hypertensive diseases	2373	1174	1199	715	789	434	389	22	17	3	2	0	2	امراض ارتفاع ضغط الدم	I 10	
Heart diseases Hypertensive	145	73	72	42	51	31	21	0	0	0	0	0	0	امراض القلب نتيجة ارتفاع ضغط الدم	I 11	
Ischemic Heart diseases	-	-	-	-	-	-	-	-	-	-	-	-	-	-	الامراض القلب الأقفارية(الاسكيميه)	I 20-I 25
Other forms of Heart Diseases	-	-	-	-	-	-	-	-	-	-	-	-	-	-	اشكال أخرى لأمراض القلب	I 30- I 52
hemorrhoids	211	107	104	69	49	38	55	0	0	0	0	0	0	البواسير	I 84	
Diseases of The respiratory system	-	-	-	-	-	-	-	-	-	-	-	-	-	-	امراض الجهاز التنفسي	J00-J99
Acute nasopharyngitis	101	49	52	8	2	20	32	12	13	9	4	0	1	التهاب البلعوم الحاد	J02	

Diseases	Total الإجمالي العام	New Cases .No عدد الحالات الجديدة												الامراض Diseases	ICD
		اجمالي الحالات الجديدة of new cases		فأكثر 45		١٥-٥٠		٥٠-١٠٠		١٠٠-٢٠٠		أقل من سنة			
		F اناث	M ذكور	F اناث	M ذكور	F اناث	M ذكور	F اناث	M ذكور	F اناث	M ذكور	F اناث	M ذكور		
Acute tonsillitis	1358	650	708	33	42	204	223	229	251	168	184	16	8	التهاب اللوزتين الحاد	J03
Influenza	305	129	176	5	6	54	47	29	38	23	48	18	37	النزلة الوافدة (الإنفلونزا)	J10
Viral pneumonia	491	244	247	29	26	60	47	51	49	50	67	54	58	التهاب رئوي فيروسي	J12
pneumonia	1150	584	566	138	174	194	250	177	81	55	49	20	12	التهاب الرئوي	J13
Acute bronchitis	-	-	-	-	-	-	-	-	-	-	-	-	-	التهاب القصبات الحاد	J21
Chronic rhinitis nasopharyngitis	-	-	-	-	-	-	-	-	-	-	-	-	-	التهاب مزمن بالأنف أو البلعوم	J31
Other Disorders of nose & nasal sinuses	-	-	-	-	-	-	-	-	-	-	-	-	-	الاضطرابات الأخرى بالأنف والجيوب الأنفية	J34
Asthma	152	85	67	13	18	37	32	23	8	8	7	4	2	الربو الاستمسا	J 45
Diseases of the Digestive system	16755	9090	7665	1928	2099	5134	3632	975	877	524	535	529	522	امراض الجهاز الهضمي	K00-K93
Diseases of oral cavity	-	-	-	-	-	-	-	-	-	-	-	-	-	امراض الفم والتغذ اللعابية والفكين	k01-k14
Dental caries	6868	3942	2926	794	547	2147	1716	547	348	454	315	0	0	تسوس اسنان	k 02
Other diseases of hard tissues of teeth	1116	730	386	398	200	263	119	46	54	23	13	0	0	امراض الاسنان الأخرى	K03
Gastric ulcer	1153	698	455	170	201	519	250	9	4	0	0	0	0	قرحة بالمعدة	K 25
Duodenal ulcer	68	45	23	13	12	29	7	3	2	0	2	0	0	قرحة بالاثني عشر	K 26
Gastritis & duodenitis	396	256	140	50	40	162	70	27	10	12	14	5	6	التهاب بالمعدة والاثني عشر	K 29
Acute appendicitis	44	21	23	6	11	11	9	4	3	0	0	0	0	التهاب الزائدة الحاد	K35
Non infective enteritis and colitis	-	-	-	-	-	-	-	-	-	-	-	-	-	التهاب الغير معدى بالامعاء والقولون	K50-k52
Other diseases of intestines	141	84	57	9	14	38	19	20	12	11	8	6	4	امراض أخرى بالامعاء	K-55-k63
Diseases of Liver	118	41	77	4	8	11	25	6	16	19	27	1	1	امراض الكبد	K70-K77
Disorders of gallbladder	68	46	22	28	17	18	5	0	0	0	0	0	0	اضطرابات المرارة والبنكرياس	K80-K87
Diseases of the skine and subcutaneo tissues	-	-	-	-	-	-	-	-	-	-	-	-	-	امراض الجلد والتسيج	L00-L99
Cellulitis	9594	4607	4987	732	999	1831	1715	959	1064	722	768	363	441	التهاب التسيج الخلوي	L 03
Urticaria and Erythema	478	254	224	28	33	143	74	29	54	42	46	12	17	الحساسية	L50
Arthropathies	14346	7481	6865	2713	3033	4142	3368	558	414	57	41	11	9	اعتلالات المفاصل	M00-M25
Other dorsopathies	1084	611	473	220	230	353	225	36	16	2	2	0	0	آلام الظهر مع اعتلالات أخرى	M50-M54
Diseases of genitourinary system	17017	9487	7530	1503	2056	6619	4327	1009	823	284	228	72	96	امراض الجهاز التناسلي البولي	N00-N99
failure Renal	145	74	71	28	33	45	36	1	2	0	0	0	0	الفشل الكلوي الحاد والمزمن	N17-N19
Urolithiasis	-	-	-	-	-	-	-	-	-	-	-	-	-	التحصي البولي	N20-N23
Diseases of male genital organs	-	-	-	-	-	-	-	-	-	-	-	-	-	امراض الاعضاء التناسلية للذكر	N40- N50
inflammatory Diseases of Female pelvic organs	-	-	-	-	-	-	-	-	-	-	-	-	-	الامراض الالتهابية باعضاء الحوض بالانثى	N70-N77
pregnancy,childbirth&the puerperium	-	-	-	-	-	-	-	-	-	-	-	-	-	الحمل والولادة والتنفاس	O00-O99
Ectopic pregnancy	-	-	-	-	-	-	-	-	-	-	-	-	-	حمل خارج الرحم	O00
Spantaneous abortion	-	-	-	-	-	-	-	-	-	-	-	-	-	إجهاض عفوي	O03
Eclampsia	-	-	-	-	-	-	-	-	-	-	-	-	-	الارتجاج (تسمم الحمل) الاكلاميسيا	O15
Hemorrhage in early pregnancy	-	-	-	-	-	-	-	-	-	-	-	-	-	نزيف أثناء الحمل المبكر	O20-O29
Long labour	-	-	-	-	-	-	-	-	-	-	-	-	-	ولادة مطولة	O 63
Postpartom Hemorrhage	-	-	-	-	-	-	-	-	-	-	-	-	-	نزيف عقب الولادة	O72
Complications predominantly related to the puerperium	-	-	-	-	-	-	-	-	-	-	-	-	-	مضاعفات ذات علاقه بالتنفاس	O85-O92
puerperium Hemorrhage	-	-	-	-	-	-	-	-	-	-	-	-	-	إنتان نفاسي - حمى النفاس	O85
Congenital malformation	-	-	-	-	-	-	-	-	-	-	-	-	-	التشوهات والعاهات الصبغوية	Q00-Q99
Congenital malformation of the nervous system	-	-	-	-	-	-	-	-	-	-	-	-	-	التشوهات الخلقية في الجهاز العصبي	Q00-Q07

Diseases	الاجمالي العام Total	New Cases .No عدد الحالات الجديدة												الامراض Diseases	ICD	
		اجمالي الحالات الجديدة Total of new cases		فأكثر 45		١٥-٤٥		١٤-٥		١-٤		أقل من سنة				
		F اناث	M ذكور	F اناث	M ذكور	F اناث	M ذكور	F اناث	M ذكور	F اناث	M ذكور	F اناث	M ذكور			
Anencephaly	-	-	-	-	-	-	-	-	-	-	-	-	-	-	إبتعاد الدماغ	Q00
Microcephaly	-	-	-	-	-	-	-	-	-	-	-	-	-	-	صغر الرأس	Q02
Congenital Hydrocephalus	-	-	-	-	-	-	-	-	-	-	-	-	-	-	استسقاء الرأس	Q03
Spina bifida	-	-	-	-	-	-	-	-	-	-	-	-	-	-	شوكة الفقرة المشوقة	Q05
Congenital malformation of eye,ear,face,neck	-	-	-	-	-	-	-	-	-	-	-	-	-	-	التشوهات الخلقية بالعين والأذن والوجة والرقبة	Q10-Q18
Congenital malformation of circulatory system	-	-	-	-	-	-	-	-	-	-	-	-	-	-	التشوهات الخلقية بالجهاز الدوراني	Q20-Q28
Clift Lip and clift Palate	-	-	-	-	-	-	-	-	-	-	-	-	-	-	التشوهات بالشفق الخلقى بالشفة او بالحنك	Q35-Q37
Congenital malformation of Digestive system	-	-	-	-	-	-	-	-	-	-	-	-	-	-	التشوهات الخلقية في الجهاز الهضمي	Q38-Q45
Congenital malformation of Genital Organs	-	-	-	-	-	-	-	-	-	-	-	-	-	-	التشوهات الخلقية بالأعضاء التناسلية	Q50-Q56
Congenital malformation of Urinary system	-	-	-	-	-	-	-	-	-	-	-	-	-	-	التشوهات الخلقية بالجهاز البولي	Q60-Q64
Congenital malformation of Musculoskeletal system	-	-	-	-	-	-	-	-	-	-	-	-	-	-	التشوهات بالجهاز العضلي الحركي	Q65-Q79
Microcephaly	-	-	-	-	-	-	-	-	-	-	-	-	-	-	ضخامة الرأس	Q75
Injury and trauma	1612	581	1031	105	171	216	482	151	233	79	111	30	34	اصابات و كسور	S00-T18	
Burns & corrosions	11776	4367	7409	547	436	1487	3356	1248	2457	987	1055	98	105	الحروق وجروح	T32	
Other external causes of accidental injury	-	-	-	-	-	-	-	-	-	-	-	-	-	الاسباب الخارجية الاخرى للاصابات بالحوادث	T90-T98	
Transport accidents	-	-	-	-	-	-	-	-	-	-	-	-	-	حوادث النقل	V01-V99	
Falls	108	31	77	2	8	7	34	15	25	7	10	0	0	السقوط	W00 -W19	
Accidental drowning submersion	-	-	-	-	-	-	-	-	-	-	-	-	-	الغرق والغمر بالماء	W65-W74	
Assault	-	-	-	-	-	-	-	-	-	-	-	-	-	الإعتداء	Y09-Y85	

Diseases	الإجمالي العام Total	New Cases .No عدد الحالات الجديدة												الامراض	ICD
		اجمالي الحالات الجديدة Total of new cases		فأكثر 45		١٥-٤٥		١٤-١٥		١-٤		أقل من سنة			
		F اناث	M ذكور	F اناث	M ذكور	F اناث	M ذكور	F اناث	M ذكور	F اناث	M ذكور	F اناث	M ذكور		
Cholera	68	38	30	8	4	19	14	9	10	2	2	0	0	الكوليرا	A00
Typhoid and Paratyphoid	16955	11349	5606	3138	1823	7327	3159	805	553	61	52	18	19	حمى التيفود والباراتيڤود	A01
Shigellosis	2439	1216	1223	183	191	366	384	241	266	260	239	166	143	داء الشيغيليات (الشيجيليه)دسنتاريا	A03
Other bacterial intestinal infections	956	455	501	28	72	183	172	122	112	81	88	41	57	عدوى أخرى جرثومية بكتيرية	A04
Bacterial Fodborne intoxication	482	261	221	51	40	107	75	62	72	38	31	3	3	التسمم الغذائي الجرثومي	A05
Amoebias	2592	1409	1183	335	240	516	434	307	290	211	178	40	41	داء الاميبات زحار اميبي	A06
Viral intestinal infection	425	193	232	30	43	68	70	26	44	34	37	35	38	عدوى معوية فيروسية	A08
Diarrhea & gastroenteritis	82558	40629	41929	4372	4337	10214	9200	7850	8819	10691	11644	7502	7929	الإسهالات	A09
Tuberculosis	200	119	81	37	21	61	31	12	14	6	7	3	8	السل التنفسي المؤكد بالفحص	A15
Tuberculosis	269	130	139	32	30	54	49	22	24	15	23	7	13	الدرن السل غير المؤكد	A16
Tuberculosis of central	9	6	3	3	1	3	2	0	0	0	0	0	0	تدرن الجهاز العصبي	A17
Tuberculosis of organs	10	7	3	2	2	4	1	1	0	0	0	0	0	تدرن بالأعضاء الأخرى للجسم	A18
Plague	0	0	0	0	0	0	0	0	0	0	0	0	0	الطاعون	A20
Brucellosis	1979	1474	505	413	249	1027	243	33	12	1	1	0	0	حمى مالطية داء البروسيلات	A23
Leprosy	12	8	4	1	2	5	1	1	1	1	0	0	0	الجذام	A30
Tetanus neonatorum	-	-	-	-	-	-	-	-	-	-	-	-	-	كزاز حديثي الولادة	A33
Other tetanus	6	6	0	0	0	4	0	2	0	0	0	0	0	صور أخرى من لكزاز	A35
Diphtheria	93	50	43	2	2	17	12	17	18	13	10	1	1	الخنثاق -الدفتيريا	A36
whooping cough	216	88	128	8	6	8	4	20	50	35	52	17	16	الشهاوق السعال الديكي	A37
Meningococcalinfection	10	3	7	0	0	0	0	1	0	0	6	2	1	العدوى بالمكورات السحابية	A39
Streptoccal Septicaemia	57	30	27	2	0	0	0	2	5	10	10	16	12	تسمم دموي	A40
Venereal	0	0	0	0	0	0	0	0	0	0	0	0	0	الزهري	A52
Rabies	93	37	56	3	4	13	19	19	30	2	3	0	0	داء الكلب	A82
Encephalitis	2	1	1	0	0	0	0	0	0	1	0	0	1	التهاب الدماغ	A83-A86
Viral meningites	13	5	8	0	0	0	0	1	1	2	4	2	3	التهاب السحايا الجرثومي (الفيروسي)	A87
Dengue fever	39	19	20	2	3	7	13	9	3	1	1	0	0	حمى الضنك	A91
Yellow Fever	7	3	4	0	0	1	2	0	0	2	2	0	0	الحمى الصفراء	A95
Varicella(chickenpox)	1830	808	1022	22	40	237	321	350	439	176	191	23	31	الجديري الكاذب -الحماق	B1
measles	1017	504	513	6	14	54	38	119	160	249	226	76	75	أشنتاه الحصبة	B5
Rubella	131	48	83	0	1	7	5	15	31	18	36	8	10	الحصبة الألمانية	B6

Diseases	الإجمالي Total العام	New Cases .No عدد الحالات الجديدة												الامراض	ICD
		اجمالي الحالات الجديدة Total of new cases		فأكثر 45		١٥-٤٥		١٤-٥		١-٤		أقل من سنة			
		F اناث	M ذكور	F اناث	M ذكور	F اناث	M ذكور	F اناث	M ذكور	F اناث	M ذكور	F اناث	M ذكور		
Acute Hepatitis A	289	131	158	1	4	3	20	58	54	55	73	14	7	التهاب الكبد الالتهابي الحاد A	B15
Acute hepatitis B	31	17	14	4	2	6	2	1	4	6	6	0	0	التهاب الكبد الالتهابي B	B16
Other acute viral hepatitis	34	17	17	3	1	9	6	3	5	2	5	0	0	أنواع أخرى من التهاب الكبد الفيروسي	B17
Mumps	1169	509	660	13	24	79	133	235	298	175	198	7	7	التكاف	B26
Mycoses	3987	2122	1865	285	247	745	536	432	490	492	446	168	146	الأمراض الفطرية	B35-B49
Malaria	10333	5413	4920	824	880	2412	1824	1045	1057	930	982	202	177	الملاريا	B50-B54
Leishmaniasis	771	401	370	35	38	176	121	118	126	62	74	10	11	داء الليشمانيات	B55
Schistosomiasis Bilharziasis	1927	676	1251	56	107	270	527	240	513	95	91	15	13	داء البلهارسيا	B65
(Guinea worm infection)Drancunculiasis	0	0	0	0	0	0	0	0	0	0	0	0	0	دودة غينيا	B72
Unspecified intestinal parasitism	32400	15616	16784	1716	2288	5547	6036	5243	5785	2852	2466	258	209	أمراض الأمعاء الطفيلية (التطفل المعوي) بدون تحديد	B82
Neoplasms	382	222	160	47	43	129	45	21	42	21	26	4	4	الأورام	C00-D48
Malignant neoplasms	49	25	24	11	11	8	8	4	4	2	1	0	0	الأورام الخبيثة	C00-C79
Benign neoplasms	180	132	48	24	10	92	26	11	8	3	3	2	1	الأورام الحميدة	D10-D36
Nutritional anaemias	14763	10337	4426	1378	645	6223	1150	1082	907	1025	1110	629	614	فقر الدم	D50-D53
Thalassaemia	142	98	44	9	4	56	20	14	9	14	6	5	5	لتلاسيميا- انيميا البحر المتوسط	D56
Sickle-cell disorders	555	270	285	0	0	29	23	54	71	118	120	69	71	فقر الدم المنجلي	D57
Other anemia	151	109	42	13	7	74	11	13	13	7	8	2	3	أنواع أخرى من فقر الدم	D64
white boold corpuscles disorders	3	1	2	0	1	1	0	0	0	0	1	0	0	الاضطرابات الأخرى في كريات الدم البيضاء	D72
Diseases of spleen	60	16	44	5	11	10	28	1	2	0	2	0	1	أمراض الطحال	D73
Thyroid Gland	158	124	34	48	15	67	18	9	1	0	0	0	0	الغدة الدرقية	E01-E07
Diabetes mellitus	5883	2786	3097	1420	1735	1067	1174	225	144	55	41	19	3	داء السكري	E10-E14
Malnutrition	13337	7183	6154	63	45	957	142	233	340	3330	3224	2600	2403	سوء التغذية	E40-E46
Viamin D deficiency	1307	653	654	10	9	20	11	29	74	427	425	167	135	الكساح	E55
Mental and behavioural disorders	1871	581	1290	81	89	235	1007	195	133	60	58	10	3	الاضطرابات العقلية والسلوكية	F00-F98
Diseases of the nervous system	593	364	229	132	54	190	144	26	22	15	8	1	1	أمراض الجهاز العصبي	G00-G99
Bacterial meningites	74	43	31	3	6	11	11	10	2	10	7	9	5	التهاب السحايا الجرثومي (البكتيري)	G01

Diseases	الإجمالي العام للدم Total	عدد الحالات الجديدة .No New Cases												الامراض	ICD
		اجمالي الحالات الجديدة of new cases		فبراير 45		١٥-٤		١٤-١		١-٤		أقل من سنة			
		F اناث	M ذكور	F اناث	M ذكور	F اناث	M ذكور	F اناث	M ذكور	F اناث	M ذكور	F اناث	M ذكور		
Meningitis unspecified causes	3	2	1	0	0	2	0	0	0	0	1	0	0	التهاب السحايا لأسباب غير محددة	GO3
Epilepsy	866	395	471	72	68	174	279	113	90	33	32	3	2	الصرع	G40
Diseases of the eye & adnexae	6241	3024	3217	582	652	925	1047	681	722	591	564	245	232	أمراض العين وملحقاتها	H00-H59
Glaucoma	34	21	13	19	11	2	1	0	1	0	0	0	0	المياه الزرقاء	H40-H42
Disorders of the ear and mastoid process	4647	2234	2413	152	192	613	687	578	697	632	621	259	216	أمراض الأذن والفتق الخشنائي	H60-H95
Diseases of external ear	915	493	422	87	60	115	91	123	113	113	110	55	48	اضطرابات الأذن (الخارجية)	H60-H62
Diseases of the middle ear & mastoid	3540	1811	1729	125	91	381	372	499	504	537	480	269	282	اضطرابات بالاذن الوسطى	H65-H75
feve Acute rheumatic	1644	835	809	182	183	424	390	149	156	75	74	5	6	الحصى الروماتيزمية الحادة f	I01
Chronic rheumatic heart diseases	1135	659	476	183	134	299	200	126	112	49	27	2	3	أمراض القلب الروماتيزمية المزمنة	I05
Hypertensive diseases	10142	5340	4802	3440	3591	1826	1185	71	21	3	5	0	0	أمراض ارتفاع ضغط الدم	I10
Heart diseases Hypertensive	188	108	80	70	68	38	12	0	0	0	0	0	0	أمراض القلب نتيجة ارتفاع ضغط الدم	I11
Secondaey hypertension	462	279	183	184	122	88	57	7	4	0	0	0	0	ارتفاع ضغط الدم الثانوي	I15
Angina pectoris	31	14	17	12	15	2	2	0	0	0	0	0	0	ذبحة صدرية	I20
Ischemic Heart diseases	14	4	10	4	10	0	0	0	0	0	0	0	0	الأمراض القلبية الإقفارية(الاسكيمية)	I20-I25
Other forms of Heart Diseases	510	231	279	127	183	72	81	27	9	4	6	1	0	أشكال أخرى لأمراض القلب	I30-I52
Strok	11	2	9	2	8	0	1	0	0	0	0	0	0	سكتة دماغية	I64
hemorrhoids	1918	688	1230	223	464	399	739	66	27	0	0	0	0	البواسير	I84
Varicose veus	121	61	60	24	34	37	26	0	0	0	0	0	0	دوالي الاوردة	I86
Hypotension	5514	3623	1891	864	657	2602	1170	136	47	20	15	1	2	نقص (انخفاض) ضغط الدم	I95
Diseases of The respiratory system	36476	17756	18720	2086	2395	5733	5421	3981	4357	3669	3995	2287	2552	أمراض الجهاز التنفسي	J00-J99
Acute nasopharyngitis	4818	2292	2526	195	276	730	965	646	595	525	495	196	195	التهاب البلعوم الحاد	J02
Acute tonsillitis	13930	6474	7456	417	453	1865	2533	2501	2610	1392	1596	299	264	التهاب اللوزتين الحاد	J03
Influenza	12465	5639	6826	763	999	1945	3333	1427	1410	1015	1034	489	50	التهاب الوافدة (الانفلونزا)	J10
Pneumonia	20804	9566	11238	727	920	1947	1846	1847	2205	2912	3689	2133	2578	التهاب الرئوي	J13
Acute bronchitis	6110	2980	3130	282	259	684	639	812	856	767	899	435	477	التهاب القصبات الحاد	J21
Chronic rhinitis nasopharyngitis	6683	3117	3566	315	351	1209	1495	913	1039	527	542	153	139	التهاب الأنف والتهاب البلعوم المزمنين	J31

Diseases	Total الإجمالي الاجملي	New Cases .No عدد الحالات الجديدة												الامراض	ICD
		اجمالي الحالات الجديدة of new cases		فقطر 45		١٥-٤٥		٥٠-١٤		١٠٠-٤٠٠		أقل من سنة			
		F انث	M ذكور	F انث	M ذكور	F انث	M ذكور	F انث	M ذكور	F انث	M ذكور	F انث	M ذكور		
Other Disorders of nose & nasal sinuses	474	275	199	71	97	127	94	71	6	6	2	0	0	الاضطرابات الاخرى بالأنف والجيوب الانفية	J34
Asthma	2259	1147	1112	352	392	542	499	165	155	73	56	15	10	الربو الاستمسا	J45
Diseases of the Digestive system	22617	12410	10207	2502	2653	7044	5203	1789	1319	645	600	430	432	أمراض الجهاز الهضمي	K00-K93
Diseases of oral cavity	3946	1931	2015	248	299	790	773	488	519	302	323	103	101	أمراض الفم والغدد اللعابية والفكين	K00-K14
Dental caries	9832	6295	3537	1441	725	3308	1636	1192	958	354	218	0	0	تسوس اسنان	K02
Other diseases of hard tissues of teeth	4936	2513	2423	602	656	1393	1391	412	307	101	66	5	3	أمراض الاسنان الأخرى	K03
Gastric ulcer	1808	1050	758	466	372	542	366	42	20	0	0	0	0	قرحة بالمعدة	K25
Duodenal ulcer	616	380	236	153	127	203	103	24	3	0	3	0	0	قرحة بالاثني عشر	K26
Gastritis & duodenitis	3853	2170	1683	617	475	1369	1089	154	88	24	20	6	11	التهاب بالمعدة والاثني عشر	K29
Acute appendicitis	176	61	115	9	12	41	95	11	8	0	0	0	0	التهاب الزائدة الحاد	K35
Disease of appendix	21	11	10	5	7	5	2	1	1	0	0	0	0	أمراض الزائدة	K35-K38
Non infective enteritis and colitis	1685	817	868	153	134	458	519	120	120	63	59	23	36	التهاب الغير معدي بالامعاء والقولون	K50-K55
Other diseases of intestines	959	489	470	52	75	253	231	87	60	63	72	34	32	أمراض أخرى بالامعاء	K55-K63
Diseases of Liver	505	224	281	53	57	85	136	54	45	28	41	4	2	أمراض الكبد	K70-K77
Liver cirrhosis	13	5	8	2	4	3	4	0	0	0	0	0	0	تليف وتشمع الكبد	K74
Disorders of gallbladder	529	424	105	215	48	204	53	3	1	1	2	1	1	اضطرابات المرارة والبنكرياس	K80-K87
Diseases of the skin and subcutaneo tissues	3867	1890	1977	272	332	693	663	507	512	292	341	126	129	أمراض الجلد والنسيج	L00-L99
Cellulitis	6398	3043	3355	494	609	1130	1184	723	835	481	459	215	268	التهاب النسيج الخلوي	L03
Urticaria and Erythema	4772	2329	2443	426	412	1060	1274	485	450	268	214	90	93	حالات الحساسية	L50
Arthropathies	19737	11373	8364	4201	3740	6309	4011	743	558	107	47	13	8	اعتلالات المفاصل	M00-M25
Other dorsopathies	10507	6420	4087	2052	1713	4001	2110	347	251	20	13	0	0	آلام الظهر مع اعتلالات أخرى	M50-M54
Diseases of genitourinary system	29321	20101	9220	2967	2553	15388	5305	1360	1027	325	261	61	74	أمراض الجهاز البولي التناسلي	N00-N99
failure Renal	302	193	109	39	28	135	66	13	11	6	4	0	0	الفشل الكلوي	N17-N19
Census renal	2706	1772	934	576	360	1128	520	61	43	7	11	0	0	حصاء بالكلية	N20-N23
Diseases of male genital organs	667	0	667	0	289	0	317	0	49	0	10	0	2	أمراض الأعضاء التناسلية للذكر	N40-N50
Renal colic	3008	2128	880	548	306	1407	433	135	101	31	32	7	8	مغض كلوي	N23

Diseases	الاجمالي العام Total	New Cases .No عدد الحالات الجديدة												الامراض	ICD
		اجمالي الحالات الجديدة of new cases		فأكثر 45		١٥-٤٥		٥٠-١٠٠		١٠٠-١٥٠		أقل من سنة			
		F انث	M ذكور	F انث	M ذكور	F انث	M ذكور	F انث	M ذكور	F انث	M ذكور	F انث	M ذكور		
pregnancy,chilbirth&the peurperium	24528	24528	0	841	0	23583	0	104	0	0	0	0	0	الحمل والولادة والتفاس	O00-O99
Spantaneous abortion	213	213	0	18	0	193	0	2	0	0	0	0	0	اجهاض عفوي تلقائي	O03
Medical abortion	110	110	0	4	0	103	0	3	0	0	0	0	0	اجهاض طبي	O04
High blood pressure associated with pregnancy	55	55	0	11	0	43	0	1	0	0	0	0	0	ارتفاع ضغط الدم المصاحب للحمل والولادة والتفاس	O10-O16
Hemorrhage in early pregnancy	76	76	0	14	0	61	0	1	0	0	0	0	0	النزف اثناء الحمل المبكر	O20
Multiple pregnancies	42	42	0	5	0	37	0	0	0	0	0	0	0	الحمل المتعدد	O30
Prenatal bleeding	102	102	0	11	0	88	0	3	0	0	0	0	0	التزيف قبل الولادة	O46
Difficult birth	85	85	0	4	0	80	0	1	0	0	0	0	0	ولادة متصرة	O63-O66
Postpartom Hemorrhage	99	99	0	11	0	88	0	0	0	0	0	0	0	التزيف بعد الولادة	O72
Spontaneous labor	311	311	0	17	0	274	0	20	0	0	0	0	0	ولادة مفردة تلقائية	O80
Eclampsia	58	58	0	6	0	39	0	13	0	0	0	0	0	تسمم الحمل	O96-O99
Cough	41155	19683	21472	2304	2580	5495	5627	4438	5080	4565	5131	2881	3054	السعال	R05
Tummy ache	5685	3340	2345	744	411	1410	705	548	580	462	486	176	163	الام البطن	R10
Headaches	14464	7450	7014	1933	1875	4420	4107	845	839	234	178	18	15	الصداع - وجع الراس لايشمل الشقيقة	R50
Respiratory tract bleeding	37	21	16	4	6	12	8	5	1	0	1	0	0	نزيف المسالك التناسلية	R51
Urinary retention	279	167	112	88	70	79	36	0	0	0	4	0	2	احتباس البول	R53
Urody pid	1069	717	352	237	110	446	206	31	29	3	5	0	2	أم مصاحب للتبول	R54
Dizziness	1657	1319	338	519	144	736	141	61	50	3	3	0	0	الدوخة	R55
Anuria	290	171	119	51	55	75	61	45	0	0	3	0	0	انقطاع التبول	R56
Injury and trauma	3544	1480	2064	232	348	597	959	375	545	255	196	21	16	اصابات و كسور	S01
Neck injuries	90	32	58	4	4	15	28	6	19	7	7	0	0	اصابات العنق	S10-S12
Burns & corrosions	13850	4370	9480	262	1513	1701	4175	1404	2635	893	985	110	172	الحروق وجروح	T20
Other external causes of accidental injury	673	223	450	84	113	74	233	42	85	21	17	2	2	الاسباب الخارجية الاخرى للاصابات بالحوادث	T90-T98
Falls	624	260	364	67	77	85	135	66	94	38	56	4	2	السقوط	W00-W19
Accidental drowning submersion	48	26	22	2	2	12	10	4	4	8	6	0	0	الغرق والغمر بالماء	W65-W74
Smoke exposura	18	7	11	0	2	5	6	1	2	1	1	0	0	التعرض للدخان	X00-X09

Diseases	الإجمالي العام	New Cases .No عدد الحالات الجديدة												الامراض	ICD	
		اجمالي الحالات الجديدة of new cases		فأكثر 45		١٥-٤٥		٥-١٤		١-٤		أقل من سنة				
		F انث	M نكور	F انث	M نكور	F انث	M نكور	F انث	M نكور	F انث	M نكور	F انث	M نكور			
Cholera	-	-	-	-	-	-	-	-	-	-	-	-	-	-	الكوليرا	A00
Typhoid and Paratyphoid	-	-	-	-	-	-	-	-	-	-	-	-	-	-	حمى التيفود والباراتيفود	A01
Shigellosis	-	-	-	-	-	-	-	-	-	-	-	-	-	-	داء الشيغيليات (الشجيلية)استنتاريا	A03
Other bacterial intestinal infections	-	-	-	-	-	-	-	-	-	-	-	-	-	-	عدوى اخرى جرثومية بكتيرية	A04
Bacterial Fodborne intoxication	-	-	-	-	-	-	-	-	-	-	-	-	-	-	التسمم الغذائي الجرثومي	A05
Amoebias	5	3	2	0	0	0	2	1	0	2	0	0	0	داء الاميبات زحار اميبي	A06	
Viral intestinal infection	-	-	-	-	-	-	-	-	-	-	-	-	-	-	عدوى معوية فيروسية	A08
Diarrhea & gastroenteritis	1423	828	595	0	0	125	0	254	250	335	230	114	115	الاسهالات	A09	
Tuberculosis	-	-	-	-	-	-	-	-	-	-	-	-	-	-	الذرن (السل)	A15-A19
Respiratory tuberculosis conformed bacteriological	-	-	-	-	-	-	-	-	-	-	-	-	-	-	السل التنفسي المؤكد بالفحص	A15
Tuberculosis of other organs	-	-	-	-	-	-	-	-	-	-	-	-	-	-	تذرن بالاعضاء الاخرى للجسم	A18
Brucellosis	-	-	-	-	-	-	-	-	-	-	-	-	-	-	داء البروسيلات	A23
Leprosy	-	-	-	-	-	-	-	-	-	-	-	-	-	-	الجذام	A30
Tetanus neonatorum	-	-	-	-	-	-	-	-	-	-	-	-	-	-	كزاز حديثي الولادة	A33
Other tetanus	-	-	-	-	-	-	-	-	-	-	-	-	-	-	صور اخرى من لكزاز	A35
Diphtheria	-	-	-	-	-	-	-	-	-	-	-	-	-	-	الخنثاق -الدفتيريا	A36
whooping cough	31	15	16	0	0	0	0	0	0	15	16	0	0	الشاهوق السعال الديكي	A37	
Acute poliomyelitis	-	-	-	-	-	-	-	-	-	-	-	-	-	-	شلل الاطفال الحاد	A80
Rabies	-	-	-	-	-	-	-	-	-	-	-	-	-	-	داء الكلب-السعار	A82
Dengue fever	-	-	-	-	-	-	-	-	-	-	-	-	-	-	حمى الضنك	A91
Varicella(chickenpox)	-	-	-	-	-	-	-	-	-	-	-	-	-	-	الجدري الكاذب -الحماق	B01

Diseases	الإجمالي العام Total	New Cases .No عدد الحالات الجديدة												الامراض	ICD
		اجمالي الحالات الجديدة Total of new cases		فأكثر 45		١٥-٤٥		٥-١٤		١-٤		أقل من سنة			
		اناث F	نكور M	اناث F	نكور M	اناث F	نكور M	اناث F	نكور M	اناث F	نكور M	اناث F	نكور M		
measles	8	3	5	0	0	0	0	0	2	1	2	2	1	الحصبه	B05
Rubella	-	-	-	-	-	-	-	-	-	-	-	-	-	الحصبه الالمانى	B06
Acute Hepatitis A	-	-	-	-	-	-	-	-	-	-	-	-	-	التهاب الكبد الالفي الحاد	B15
Acute hepatitis B	-	-	-	-	-	-	-	-	-	-	-	-	-	لتهاب الكبد الباني	B16
Other acute viral hepatitis	-	-	-	-	-	-	-	-	-	-	-	-	-	انواع اخرى من التهاب الكبد الفيروسي	B17
Mumps	1	1	0	0	0	0	0	0	0	0	0	1	0	النكاف	B26
Mycoses	-	-	-	-	-	-	-	-	-	-	-	-	-	الامراض الفطريه	B35-B49
Malaria	4	1	3	0	0	0	0	0	0	0	0	1	3	الملاريا	B50-B54
Leishmaniasis	-	-	-	-	-	-	-	-	-	-	-	-	-	داء الليشمانيات يدخل فيه الكلازار-الداء الاسود	B55
Schistosomiasis Bilharziasis	-	-	-	-	-	-	-	-	-	-	-	-	-	داء البلهارسيا	B65
(Guinea worm infection)Drancunculiasis	-	-	-	-	-	-	-	-	-	-	-	-	-	دودة غينيا	B72
Unspecified intestinal parasitism	-	-	-	-	-	-	-	-	-	-	-	-	-	أمراض الامعاء الطفيلية (التطفل المعوي) بدون تحديد	B82
Neoplasms	-	-	-	-	-	-	-	-	-	-	-	-	-	الاورام	C00-D48
Malignant neoplasms	-	-	-	-	-	-	-	-	-	-	-	-	-	الاورام الخبيثه	C00-C79
Malignant neoplasms of lip,oral cavity and pharynx	-	-	-	-	-	-	-	-	-	-	-	-	-	الاورام الخبيثه بالشفة والتجويف الفمي والبلعوم	C00-C14
Malignant neoplasms of Digestive organs	-	-	-	-	-	-	-	-	-	-	-	-	-	الاورام الخبيثه باعضاء الجهاز الهضمي	C15-C26
Malignant neoplasms of Respiratory organs	-	-	-	-	-	-	-	-	-	-	-	-	-	الاورام الخبيثه باعضاء الجهاز التنفسي	C30-C39
Malignant neoplasms Bone of Articular Cartilage	-	-	-	-	-	-	-	-	-	-	-	-	-	الاورام الخبيثه بالعظام والمفاصل المفصليّة	C40-C41
Melanoma and Other Malignant neoplasms of Skein	-	-	-	-	-	-	-	-	-	-	-	-	-	الملاووم والاورام الخبيثه الاخرى بالجلد	C43-C44
Malignant neoplasms of Breast	-	-	-	-	-	-	-	-	-	-	-	-	-	الاورام الخبيثه بالثدي	C50
Malignant neoplasms of Male Genital organs	-	-	-	-	-	-	-	-	-	-	-	-	-	الاورام الخبيثه بالاعضاء التناسلية للذكر	C60-C63
Benign neoplasms	-	-	-	-	-	-	-	-	-	-	-	-	-	الاورام الحميدة	D10-D36

Diseases	الاجمالي العام Total	New Cases .No عدد الحالات الجديدة												الامراض	ICD
		اجمالي الحالات الجديدة of new cases		فأكثر 45		١٥-٤٥		١٤-٥		١-٤		أقل من سنة			
		F اناث	M ذكور	F اناث	M ذكور	F اناث	M ذكور	F اناث	M ذكور	F اناث	M ذكور	F اناث	M ذكور		
Nutritional anaemias	-	-	-	-	-	-	-	-	-	-	-	-	-	فقر الدم التغذوي	D50-D53
Thalassaemia	-	-	-	-	-	-	-	-	-	-	-	-	-	التلاسيميا- انيميا البحر المتوسط	D56
Sickle-cell disorders	-	-	-	-	-	-	-	-	-	-	-	-	-	فقر الدم المنجلي	D57
Other anemia	608	247	361	0	0	0	0	125	111	122	250	0	0	انواع اخرى من فقر الدم	D64
Diseases of spleen	-	-	-	-	-	-	-	-	-	-	-	-	-	أمراض الطحال	D73
Diabetes mellitus	-	-	-	-	-	-	-	-	-	-	-	-	-	داء السكري	E10-E14
Malnutrition	834	274	560	1	0	12	0	15	356	229	201	17	3	سوء التغذية	E40-E46
Vitamin D deficiency	-	-	-	-	-	-	-	-	-	-	-	-	-	الكساح	E55
Mental and behavioural disorders	-	-	-	-	-	-	-	-	-	-	-	-	-	الاضطرابات العقلية والسلوكية	F00-F99
Diseases of the nervous system	-	-	-	-	-	-	-	-	-	-	-	-	-	امراض الجهاز العصبي	G00-G99
Bacterial meningitis	-	-	-	-	-	-	-	-	-	-	-	-	-	التهاب السحايا الجرثومي (البكتيري)	G01
Meningitis unspecified causes	-	-	-	-	-	-	-	-	-	-	-	-	-	التهاب السحايا لاسباب غير محددة	G03
Diseases of the eye & adnexae	-	-	-	-	-	-	-	-	-	-	-	-	-	امراض العين وملحقاتها	H00-H59
Glaucoma	-	-	-	-	-	-	-	-	-	-	-	-	-	المياه الزرقاء	H40-H42
Disorders of the ear and mastoid process	-	-	-	-	-	-	-	-	-	-	-	-	-	الاضطرابات بالأذن والنتوء الخشائي	H60-H95
Diseases of external ear	215	212	3	0	0	25	0	150	0	25	2	12	1	ضطرابات الأذن (الخارجية)	H60-H62
Diseases of the middle ear & mastoid	26	10	16	0	0	1	0	1	12	7	2	1	2	اضطرابات بالأذن الوسطى	H65-H75
Diseases of the circulatory system	0	0	0	0	0	0	0	0	0	0	0	0	0	امراض الجهاز الدوري القلبي	I00-I99
fever Acute rheumatic	13	13	0	0	0	0	0	2	0	11	0	0	0	الحُمى الروماتيزمية الحادة	I01
Chronic rheumatic heart diseases	15	15	0	0	0	2	0	3	0	10	0	0	0	امراض القلب الروماتيزمية المزمنة	I05
Hypertensive diseases	15	15	0	0	0	2	0	3	0	10	0	0	0	امراض ارتفاع ضغط الدم	I10

Diseases	Total الاجمالي العام	New Cases .No عدد الحالات الجديدة												الامراض	ICD
		اجمالي الحالات الجديدة of new cases		فاكثر 45		١٥-٤٥		١٤-٥		١-٤		اقل من سنة			
		F اناث	M نكور	F اناث	M نكور	F اناث	M نكور	F اناث	M نكور	F اناث	M نكور	F اناث	M نكور		
Heart diseases Hypertensive	6	6	0	0	0	2	0	1	0	2	0	1	0	امراض القلب نتيجة ارتفاع ضغط الدم	I 11
Ischemic Heart diseases	2	2	0	0	0	0	0	2	0	0	0	0	0	الامراض القلب الاقفارية(الاسكيميه)	I 20-I 25
Other forms of Heart Diseases	0	0	0	0	0	0	0	0	0	0	0	0	0	اشكال اخرى لامراض القلب	I 30- I 52
hemorrhoids	0	0	0	0	0	0	0	0	0	0	0	0	0	البواسير	I 84
Diseases of The respiratory system	105	60	45	0	0	12	0	15	22	23	12	10	11	امراض الجهاز التنفسي	J00-J99
Acute nasopharyngitis	85	52	33	12	0	0	0	15	11	15	13	10	9	التهاب البلعوم الحاد	J02
Acute tonsillitis	63	41	22	1	0	13	0	25	22	0	0	2	0	التهاب اللوزتين الحاد	J03
Influenza	102	44	58	2	0	0	0	10	25	32	33	0	0	النزله الوافدة (الانفلنزا)	j10
Viral pneumonia	130	59	71	0	0	0	2	35	36	12	25	12	8	التهاب رئوي فيروسي	J12
pneumonia	53	26	27	0	0	0	13	14	14	12	0	0	0	التهاب الرئوي	J13
Acute bronchitis	7	7	0	1	0	2	0	1	0	2	0	1	0	التهاب القصبات الحاد	J21
Chronic rhinitis nasopharyngitis	46	26	20	0	0	22	0	1	0	2	20	1	0	التهاب مزمن بالانف او البلعوم	J31
Other Disorders of nose & nasal sinuses	2	2	0	0	0	1	0	0	0	1	0	0	0	الاضطرابات الاخرى بالانف والجيوب الانفيه	J34
Asthma	2	2	0	0	0	1	0	0	0	1	0	0	0	الربو الاستم	J 45
Diseases of the Digestive system	45	45	0	0	0	11	0	11	0	12	0	11	0	امراض الجهاز الهضمي	K00-K93
Diseases of oral cavity	0	0	0	0	0	0	0	0	0	0	0	0	0	امراض الفم والغدد اللعابية والفكين	k01-k14
Dental caries	34	34	0	0	0	12	0	0	0	22	0	0	0	تسوس اسنان	k 02
Other diseases of hard tissues of teeth	37	37	0	0	0	12	0	0	0	25	0	0	0	امراض الاسنان الاخرى	K03
Gastric ulcer	2	0	2	0	0	0	0	0	0	0	2	0	0	قرحه بالمعدة	K 25
Duodenal ulcer	37	12	25	0	0	12	0	0	0	0	25	0	0	قرحه بالاثني عشر	K 26
Gastritis & duodenitis	2	0	2	0	0	0	0	0	2	0	0	0	0	التهاب بالمعدة والاثني عشر	K 29
Acute appendicitis	26	0	26	0	0	0	0	0	0	0	26	0	0	التهاب الزائدة الحاد	K35

Diseases	الإجمالي العام Total	New Cases .No عدد الحالات الجديدة												الامراض	ICD
		اجمالي الحالات الجديدة Total of new cases		فأكثر 45		١٥-٤		١٤-٥		١-٤		أقل من سنة			
		F اناث	M ذكور	F اناث	M ذكور	F اناث	M ذكور	F اناث	M ذكور	F اناث	M ذكور	F اناث	M ذكور		
Non infective enteritis and colitis	33	0	33	0	0	0	10	0	11	0	12	0	0	التهاب الغير معدى بالامعاء والقولون	K50-K52
	29	19	10	0	0	4	0	15	10	0	0	0	0	امراض أخرى بالامعاء	K-55-k63
Diseases of Liver	29	26	3	0	0	26	1	0	1	0	1	0	0	امراض الكبد	K70-K77
Disorders of gallbladder	27	12	15	0	0	0	0	12	15	0	0	0	0	اضطرابات المرارة والبنكرياس	K80-K87
Diseases of the skin and subcutaneo tissues	2	0	2	0	0	0	1	0	1	0	0	0	0	امراض الجلد والتسريح	L00-L99
Cellulitis	-	-	-	-	-	-	-	-	-	-	-	-	-	التهاب التسريح الخلوي	L 03
Urticaria and Erythema	3	3	0	0	0	1	0	1	0	1	0	0	0	الحساسية	L50
Arthropathies	-	-	-	-	-	-	-	-	-	-	-	-	-	اعتلالات المفاصل	M00-M25
Other dorsopathies	-	-	-	-	-	-	-	-	-	-	-	-	-	آلام الظهر مع اعتلالات أخرى	M50-M54
Diseases of genitourinary system	3	3	0	0	0	1	0	0	0	1	0	1	0	امراض الجهاز التناسلي البولي	N00-N99
failure Renal	-	-	-	-	-	-	-	-	-	-	-	-	-	الفشل الكلوي الحاد والمزمن	N17-N19
Urolithiasis	-	-	-	-	-	-	-	-	-	-	-	-	-	التحصي البولي	N20-N23
Diseases of male genital organs	-	-	-	-	-	-	-	-	-	-	-	-	-	امراض الاعضاء التناسليه للذكر	N40- N50
Diseases of male genital organs	-	-	-	-	-	-	-	-	-	-	-	-	-	الامراض الالتهابية باعضاء الحوض بالانثى	N70-N77
inflammatory Diseases of Female pelvic organs	94	94	0	0	0	34	0	25	0	25	0	10	0	الحمل والولادة والتنفس	O00-O99
pregnancy,chilbirth&the puerperium	66	66	0	0	0	44	0	17	0	3	0	2	0	حمل خارج الرحم	O00
Ectopic pregnancy	57	57	0	0	0	30	0	15	0	12	0	0	0	إجهاض عفوي	O03
Complications predominantly related to the puerperium	-	-	-	-	-	-	-	-	-	-	-	-	-	مضاعفات ذات علاقه بالتنفس	O85-O92
Injury and trauma	-	-	-	-	-	-	-	-	-	-	-	-	-	اصابات و كسور	S00-T18
Burns & corrosions	-	-	-	-	-	-	-	-	-	-	-	-	-	الحروق وجروح	T32
Other external causes of accidental injury	-	-	-	-	-	-	-	-	-	-	-	-	-	الاسباب الخارجية الاخرى للاصابات بالحوادث	T90-T98
Transport accidents	-	-	-	-	-	-	-	-	-	-	-	-	-	حوادث النقل	V01-V99
Falls	-	-	-	-	-	-	-	-	-	-	-	-	-	السقوط	W00 -W19
Accidental drowning submersion	-	-	-	-	-	-	-	-	-	-	-	-	-	الغرق والغمر بالماء	W65-W74
Assault	-	-	-	-	-	-	-	-	-	-	-	-	-	الإعتداء	Y09-Y85

Diseases	الإجمالي العام	New Cases .No عدد الحالات الجديدة												الامراض	ICD
		اجمالي الحالات الجديدة of new cases		فأكثر 45		١٥-٥٠		٥٠-١٠٠		١٠٠-٢٠٠		أقل من سنة			
		F اناث	M ذكور	F اناث	M ذكور	F اناث	M ذكور	F اناث	M ذكور	F اناث	M ذكور	F اناث	M ذكور		
Cholera	2	1	1	0	0	1	1	0	0	0	0	0	0	الكوليرا	A00
Typhoid and Paratyphoid	258	142	116	24	25	91	69	27	22	0	0	0	0	حمى التيفوئيد والباراتييفوئيد	A01
Shigellosis	32	18	14	0	2	17	9	0	1	1	2	0	0	داء الشيغيليات (الشجولية)سنتاريا	A03
Other bacterial intestinal infections	62	31	31	7	9	13	14	2	3	3	1	6	4	عدوى اخرى جرثومية بكتيرية	A04
Bacterial Fodborne intoxication	665	343	322	79	81	126	100	74	82	44	33	20	26	التسمم الغذائي الجرثومي	A05
Amoebias	113	58	55	7	3	31	32	11	14	6	5	3	1	داء الاميبات زحار اميبي	A06
Viral intestinal infection	122	68	54	12	8	18	17	23	16	15	13	0	0	عدوى معوية فيروسية	A08
Diarrhea & gastroenteritis	6575	3109	3466	400	421	690	765	684	749	756	896	579	635	الاسهالات	A09
Tuberculosis	17	7	10	2	4	1	5	3	1	1	0	0	0	الذرن (السل)	A15-A19
Respiratory tuberculosis conformed bacteriological	1	1	0	0	0	0	0	0	0	1	0	0	0	السل التنفسي المؤكد بالفحص	A15
Tuberculosis of other organs	-	-	-	-	-	-	-	-	-	-	-	-	-	تذرن بالاعضاء الاخرى للجسم	A18
Brucellosis	137	78	59	14	14	46	20	16	18	2	5	0	2	داء البروسيلات	A23
Leprosy	-	-	-	-	-	-	-	-	-	-	-	-	-	الجذام	A30
Tetanus neonatorum	-	-	-	-	-	-	-	-	-	-	-	-	-	كزاز حديثي الولادة	A33
Other tetanus	-	-	-	-	-	-	-	-	-	-	-	-	-	صور اخرى من لكزاز	A35
Diphtheria	-	-	-	-	-	-	-	-	-	-	-	-	-	الخناق -الدفتيريا	A36
whooping cough	107	42	65	3	2	2	7	9	16	21	27	7	13	الشاهوق السعال الديكي	A37
Acute poliomyelitis	2	0	2	0	0	0	0	0	1	0	1	0	0	شلل الاطفال الحاد	A80
Rabies	41	7	34	1	6	3	16	2	12	0	0	1	0	داء الكلب-السعار	A82
Dengue fever	16	1	15	0	0	0	13	1	2	0	0	0	0	حمى الضنك	A90
Varicella(chickenpox)	167	71	96	3	4	19	22	33	50	11	15	5	5	الجدري الكاذب -الحماق	B01
measles	196	89	107	0	1	4	2	41	54	34	36	10	14	الحصبة	B05
Acute Hepatitis A	42	14	28	0	2	0	8	6	9	7	9	1	0	التهاب الكبد الالفي الحاد	B15
Acute hepatitis B	4	2	2	0	0	2	2	0	0	0	0	0	0	التهاب الكبد البائي	B16
Other acute viral hepatitis	40	21	19	3	0	1	4	12	10	5	5	0	0	انواع اخرى من التهاب الكبد الفيروسي	B17
Mumps	1073	505	568	103	117	157	167	158	203	70	64	17	17	النكاف	B26

Diseases	الإجمالي العملي الدم Total	New Cases .No عدد الحالات الجديدة												الامراض	ICD
		اجمالي الحالات الجديدة Total of new cases		فأكثر 45		١٥-٤٥		١٤-٥		١-٤		أقل من سنة			
		F انث	M نكور	F انث	M نكور	F انث	M نكور	F انث	M نكور	F انث	M نكور	F انث	M نكور		
Mycoses	37	15	22	0	0	8	9	6	12	1	1	0	0	الامراض الفطرية	B35-B49
Malaria	12	1	11	0	2	0	9	0	0	0	0	1	0	الملاريا	B50-52
Leishmaniasis	41	23	18	9	4	9	12	4	2	1	0	0	0	داء الليشمانيات يدخل فيه الكلازار-الداء الأسود	B55
Schistosomiasis Bilharziasis	1	0	1	0	0	0	1	0	0	0	0	0	0	داء البلهارسيا	B65
Unspecified intestinal parasitism	221	98	123	16	12	15	14	21	30	40	62	6	5	أمراض الأمعاء الطفيلية (التطفل المعوي) بدون تحديد	B82
Malignant neoplasms	5	1	4	0	0	0	1	1	1	0	2	0	0	الاورام الخبيثة	C00-D48
Malignant neoplasms of lip,oral cavity and pharynx	-	-	-	-	-	-	-	-	-	-	-	-	-	الاورام الخبيثة بالشفة والتجويف الفمي والبلعوم	C00-C14
Malignant neoplasms of Respiratory organs	-	-	-	-	-	-	-	-	-	-	-	-	-	الاورام الخبيثة بأعضاء الجهاز التنفسي	C30-C39
Melanoma and Other Malignant neoplasms of Skin	-	-	-	-	-	-	-	-	-	-	-	-	-	الملاوم والاورام الخبيثة الأخرى بالجلد	C43-C44
Malignant neoplasms of Breast	7	7	0	0	0	7	0	0	0	0	0	0	0	الاورام الخبيثة بالثدي	C50
Malignant neoplasms of Urinary tract	-	-	-	-	-	-	-	-	-	-	-	-	-	الاورام الخبيثة بالجهاز البولي	C64-C68
Malignant neoplasms of Thyroid and other Endocrine galdands	40	34	6	15	1	19	4	0	0	0	0	0	1	الاورام الخبيثة بالغدة الدرقية أو الغدة الصماء	C73-C75
Malignant neoplasms of Lymphoid	-	-	-	-	-	-	-	-	-	-	-	-	-	الاورام الخبيثة بالانسجة اللمفية	C81-C96
Benign neoplasms	43	32	11	6	3	25	0	0	0	0	0	1	8	الاورام الحميدة	D10-D36
Diseases of the blood & blood forming organs	34	21	13	4	0	3	0	3	4	8	5	3	4	أمراض الدم وأعضاء تكوين الدم	D50-D89
Nutritional anaemias	3012	1778	1234	283	227	829	387	321	289	238	223	107	108	فقر الدم التغوي	D50-D53
Thalassaemia	10	9	1	0	0	0	0	2	1	7	0	0	0	التلاسيمية- أنيميا البحر المتوسط	D56
Sickle-cell disorders	21	14	7	0	0	2	0	5	6	5	1	2	0	فقر الدم المنجلي	D57
Other anemia	412	256	156	81	85	175	71	0	0	0	0	0	0	أنواع أخرى من فقر الدم	D64
Diseases of spleen	-	-	-	-	-	-	-	-	-	-	-	-	-	أمراض الطحال	D73
Diabetes mellitus	4168	1972	2196	1072	1275	792	774	54	66	32	45	22	36	داء السكري	E10
Disorder of other endocrine glands	8	5	3	3	0	0	0	0	0	2	3	0	0	اضطرابات الغدد الصماء الأخرى	E20
Malnutrition	935	503	432	1	1	4	9	11	9	351	266	136	147	سوء التغذية	E40
Viamin D deficiency	6	1	5	0	0	0	0	0	0	1	5	0	0	الكساح	E55

Diseases	Total الإجمالي العام	New Cases .No عدد الحالات الجديدة												الامراض	ICD
		اجمالي الحالات الجديدة of new cases		فأكثر 45		١٥—؛		١٤؛		١—؛		أقل من سنة			
		F اناث	M ذكور	F اناث	M ذكور	F اناث	M ذكور	F اناث	M ذكور	F اناث	M ذكور	F اناث	M ذكور		
Mental and behavioural disorders	7	3	4	0	0	0	0	3	4	0	0	0	0	الاضطرابات العقلية والسلوكية	F00-F99
Diseases of the nervous system	783	376	407	224	242	111	114	18	15	13	19	10	17	امراض الجهاز العصبي	G00-G99
Bacterial meningites	7	2	5	1	0	0	1	0	2	1	1	0	1	التهاب السحايا الجرثومي (البكتيري)	G00
Meningitis unspecified causes	2	1	1	0	0	0	0	1	0	0	1	0	0	التهاب السحايا لاسباب غير محددة	G03
Diseases of the eye & adnexae	2698	1479	1219	636	571	679	522	75	63	30	21	59	42	امراض العين وملحقاتها	H00-H59
Sen[le catract	330	162	168	143	156	7	4	2	2	4	3	6	3	المياه البيضاء المتراكمة	H25
Glaucoma	102	48	54	35	41	3	7	4	1	2	3	4	2	المياه الزرقاء	H40-H42
Disorders of the ear and mastoid process	0	0	0	0	0	0	0	0	0	0	0	0	0	الاضطرابات بالأذن والنتوء الخشائي	H60-H95
Diseases of external ear	1880	1028	852	181	227	326	274	282	183	183	123	56	45	ضطرابات الأذن (الخارجية)	H60-H62
Diseases of the middle ear & mastoid	871	402	469	64	118	150	152	92	99	72	81	24	19	اضطرابات بالأذن الوسطى	H65-H75
Diseases of the circulatory system	186	89	97	54	69	31	23	1	2	2	2	1	1	امراض الجهاز الدوري القلبي	I00-I99
fever Acute rheumatic	83	37	46	10	19	22	19	5	8	0	0	0	0	الحمى الروماتيزمية الحادة	I01
Chronic rheumatic heart diseases	97	74	23	5	11	69	12	0	0	0	0	0	0	امراض القلب الروماتيزمية المزمنة	I05
Hypertensive diseases	4550	2363	2187	1292	1318	962	830	69	13	20	11	20	15	امراض ارتفاع ضغط الدم	I10
Heart diseases Hypertensive	98	45	53	26	34	19	19	0	0	0	0	0	0	امراض القلب نتيجة ارتفاع ضغط الدم	I11
Ischemic Heart diseases	808	329	479	234	334	95	145	0	0	0	0	0	0	الامراض القلبية الإقفارية(الاسكيمييه)	I20-I25
hemorrhoids	478	194	284	76	125	103	148	4	6	0	0	11	5	البواسير	I84
Diseases of The respiratory system	17350	8378	8972	1648	1631	2715	2915	1630	1795	1436	1612	949	1019	امراض الجهاز التنفسي	J00-J99
Influenza	536	258	278	92	103	118	133	18	9	18	17	12	16	النزلة الوافدة (الانفلنزا)	J10
Viral pneumonia	179	94	85	31	29	26	19	21	16	14	16	2	5	التهاب رئوي فيروسي	J12
Acute bronchitis	1163	544	619	101	118	106	118	122	134	127	149	88	100	التهاب القصبات الحاد	J21
Other Disorders of nose & nasal sinuses	1546	726	820	221	278	321	360	91	95	62	61	31	26	الاضطرابات الأخرى بالأنف والجيوب الأنفية	J34
Asthma	2778	1424	1354	382	314	453	363	288	354	208	225	93	98	الربو الاستم	J45
Other diseases of respiratory system	4062	1993	2069	463	488	668	675	391	421	318	341	153	144	امراض الجهاز التنفسي الأخرى	J95-J99
Diseases of the Digestive system	2291	1131	1160	274	307	350	358	249	224	154	166	104	105	امراض الجهاز الهضمي	K00-K93
Diseases of oral cavity	180	93	87	44	37	22	18	9	7	9	15	9	10	امراض الفم والغدد اللعابية والفكين	k01

Diseases	الإجمالي العام Total	New Cases .No عدد الحالات الجديدة												الامراض	ICD
		اجمالي الحالات الجديدة of new cases		فاكثر 45		١٥-٤٥		٥٠-١٤		١٠٠-٤٠٠		اقل من سنة			
		F اناث	M ذكور	F اناث	M ذكور	F اناث	M ذكور	F اناث	M ذكور	F اناث	M ذكور	F اناث	M ذكور		
Dental caries	4080	2101	1979	541	553	724	712	596	504	231	195	9	15	تسوس اسنان	k02
Other diseases of hard tissues of teeth	987	479	508	71	83	88	111	89	91	67	26	164	197	امراض الاسنان الاخرى	K03
Gastric ulcer	379	237	142	162	99	72	40	2	1	0	0	1	2	قرحة بالمعدة	K25
Duodenal ulcer	185	115	70	38	38	77	32	0	0	0	0	0	0	قرحة بالاثني عشر	K26
Gastritis & duodenitis	2213	1314	899	421	325	663	426	126	91	39	31	65	26	التهاب بالمعدة والاثني عشر	K29
Acute appendicitis	925	420	505	34	51	209	249	151	171	26	34	0	0	التهاب الزائدة الحاد	K35
Other diseases of intestines	273	110	163	33	57	46	54	9	23	16	23	6	6	امراض اخرى بالامعاء	K-55-K63
Diseases of Liver	182	69	113	8	11	3	8	9	5	4	4	45	85	امراض الكبد	K70-K77
Disorders of gallbladder	20	14	6	7	5	7	1	0	0	0	0	0	0	اضطرابات المرارة والبنكرياس	K80-k87
Diseases of the skin and subcutaneo tissues	2759	1310	1449	333	376	508	550	232	287	169	170	68	66	امراض الجلد والتمسيج	L00-L08
Urticaria and Erythema	967	454	513	63	66	165	175	110	160	67	57	49	55	الحساسية	L50-L54
Arthropathies	1938	956	982	400	446	429	403	95	112	25	16	7	5	اعتلالات المفاصل	M00-M25
Other dorsopathies	2548	1472	1076	511	494	774	524	71	37	69	8	47	13	آلام الظهر مع اعتلالات أخرى	M50-M54
Diseases of genitourinary system	3558	1619	1939	543	728	782	882	155	152	95	114	44	63	امراض الجهاز التناسلي البولي	N00-N99
failure Renal	190	88	102	61	70	24	28	2	4	0	0	1	0	الفشل الكلوي الحاد والمزمن	N17- N19
Urolithiasis	662	267	395	119	246	143	139	5	7	0	2	0	1	التحصي البولي	N20-N23
Diseases of male genital organs	169	0	169	0	136	0	27	0	1	0	3	0	2	امراض الاعضاء التناسلية للذكر	N40- N50
inflammatory Diseases of Female pelvic organs	5066	5066	0	1192	0	3780	0	89	0	5	0	0	0	الامراض الالتهابية باعضاء الحوض الباثني	N77-N77
pregnancy,chilbirth&the peurperium	505	505	0	128	0	368	0	5	0	0	0	4	0	الحمل والولادة والنفاس	O60-O75
Complications predominantly related to the puerperium	386	386	0	97	0	289	0	0	0	0	0	0	0	مضاعفات ذات علاقه بالنفاس	O85-O92
Congenital malformation of the nervous system	-	-	-	-	-	-	-	-	-	-	-	-	-	التشوهات الخلقية في الجهاز العصبي	Q00-Q07
Anencephaly	-	-	-	-	-	-	-	-	-	-	-	-	-	إبعدام الدماغ	Q00
Microcephaly	-	-	-	-	-	-	-	-	-	-	-	-	-	صغر الرأس	Q02
Congenital Hydrocephalus	-	-	-	-	-	-	-	-	-	-	-	-	-	استسقاء الرأس	Q03
Congenital malformation of eye,ear,face,neck	-	-	-	-	-	-	-	-	-	-	-	-	-	التشوهات الخلقية بالعين والاذن والوجة والرقبة	Q10-Q18
Congenital malformation of circulatory system	-	-	-	-	-	-	-	-	-	-	-	-	-	التشوهات الخلقية بالجهاز الدوراني	Q20-Q28
Clift Lip and clift Palate	-	-	-	-	-	-	-	-	-	-	-	-	-	التشوهات بالشق الخلقى بالشفة او بالحنك	Q35-Q37
Congenital malformation of Urinary system	2129	998	1131	171	227	449	552	270	261	102	86	6	5	التشوهات الخلقية بالجهاز البولي	Q38-Q45
Congenital malformation of Genital Organs	-	-	-	-	-	-	-	-	-	-	-	-	-	التشوهات الخلقية بالاعضاء التناسلية	Q50-Q56
Congenital malformations of the musculoskeletal system	-	-	-	-	-	-	-	-	-	-	-	-	-	تشوهات الجهاز العضلي الحركي	Q65-Q79
Other Congenital malformations of the	-	-	-	-	-	-	-	-	-	-	-	-	-	التشوهات الخلقية الاخرى	Q80-Q89
Injury and trauma	3599	1528	2071	386	613	740	984	259	331	138	130	5	13	اصابات و كسور	S00-T18
Burns & corrosions	2502	1033	1469	182	302	351	584	266	326	183	203	51	54	الحروق وجروح	T20-T32
Other external causes of accidental injury	633	79	554	11	14	52	489	12	33	3	9	1	9	الاسباب الخارجية الاخرى للاصابات بالحوادث	T90-98
Falls	472	117	355	19	62	63	178	22	71	11	24	2	20	السقوط	W-00 -W19
Accidental drowning submersion	1	0	1	0	0	0	0	0	1	0	0	0	0	الغرق والغمر بالماء	W-65-W74
Others	36678	19246	17432	4153	3880	8072	7219	3119	3022	2464	1935	1438	1376	اخرى	
Total	135756	70634	65122	18069	17761	29344	24160	10599	10827	8050	7662	4572	4712	الإجمالي الكلي	

البرامج الصحية

Health Programs

جدول رقم (٤) التقرير الإحصائي السنوي لبرنامج الترصد الوبائي للعام ٢٠١٨
Table No. (4) Annual Report of Survilance Program during 2018

Diseases	صعدة Sa'adah		شبوة Shabwah		ذمار Dhamar		المكلا Al-Mukalla		سيون Sayon		الحديدة Al-Hudaidah		حجة Hajjah		الحواف Al Jawr		تاز Taiz		البيضاء Al-Baidah		الامانة Sana'a City		ابن Abyan		Ibb		الامراض		
	انث Females	ذكور Males	انث Females	ذكور Males	انث Females	ذكور Males	انث Females	ذكور Males	انث Females	ذكور Males	انث Females	ذكور Males	انث Females	ذكور Males	انث Females	ذكور Males	انث Females	ذكور Males	انث Females	ذكور Males	انث Females	ذكور Males	انث Females	ذكور Males	انث Females	ذكور Males		انث Females	ذكور Males
Cholera	4191	4711	0	2	21433	24314	2	3	4	6	30907	29975	9070	9627	1174	1186	8607	8087	10066	9552	24674	20550	81	75	16377	15589	الكوليرا		
Typhoid Paratyphoid	7471	6344	3860	1493	21737	12972	1247	665	478	196	13116	7532	626	472	5556	3651	15133	6959	9381	4878	19853	9930	1561	997	22537	10368	حمى التيفوئيد والباراتيفوئيدية		
Diarrhea & gastroenteritis	2	1	1944	1100	10	18	110	979	40	21	2131	6547	209	358	3	2	4353	3160	5	5	50	58	808	1536	10	6	الاسهالات مدمم		
	39620	40320	15968	16960	51341	54001	12760	13949	11975	12443	41746	43191	49447	48903	20047	19091	51974	52932	19527	19412	84714	82759	24502	25763	52429	51252	الاسهالات اخرى		
Plague	-	-	-	-	-	-	-	-	-	-	-	-	-	-	-	-	-	-	-	-	-	-	-	-	-	-	-	-	الطاعون
Brucellosis	338	396	509	193	6809	3495	86	6	447	125	704	373	8318	2010	2042	1231	901	295	1828	506	5956	2129	11	0	2990	1724	حمى ملطية داء البروسيلات		
Tetanus neonatorum	1	5	1	0	0	6	1	2	0	1	4	12	2	4	2	5	14	26	1	1	2	3	2	4	0	5	كزاز حديثي الولادة		
Diphtheria	34	40	2	3	69	61	2	0	2	0	208	132	235	159	8	7	56	39	29	31	135	140	20	16	186	138	الخناق (دفتيريا)		
3	248	279	47	51	40	51	45	53	91	94	29	27	81	92	107	140	157	217	27	27	34	64	122	137	21	17	الشاهوق السعال الديكي		
Acute poliomyelitis	7	5	0	4	12	27	6	8	4	6	16	38	27	61	8	18	42	49	7	7	41	74	0	3	17	24	التهاب سنجابية النخاع الحاد شلل		
Rabies	6	16	15	34	406	632	3	10	9	32	6	23	152	319	8	9	109	190	1	12	411	2275	4	13	338	612	داء الكلب		
Dengue hemorrhagic	0	0	2	6	0	0	3	11	0	1	2	3	0	2	1	2	2	4	0	0	0	1	2	13	0	0	0	حمى (الدنك) النزفية	
Dengue Fever	2	1	1049	1995	6	22	411	678	7	54	3973	4705	194	373	2	3	3470	4043	0	10	14	94	1024	1320	5	11	حمى الضنك		
Yellow Fever	-	-	-	-	-	-	-	-	-	-	-	-	-	-	-	-	-	-	-	-	-	-	-	-	-	-	-	الحمى الصفراء	
chicken pox	1574	1129	241	195	1342	1188	405	360	646	579	1342	1336	1780	1384	799	689	582	501	161	120	2532	2371	327	267	805	746	جدري الماء		
measles	1237	1462	782	919	678	824	595	594	453	522	195	190	423	488	235	260	236	282	359	384	671	680	1047	1253	438	503	الحصبة		
Rubella	-	-	-	-	-	-	-	-	-	-	-	-	-	-	-	-	-	-	-	-	-	-	-	-	-	-	-	الحصبة الالمانية	
Acute Hepatitis A	20	34	20	66	222	345	13	19	27	25	53	126	37	168	16	16	142	209	21	81	875	1517	25	32	195	314	التهاب الكبد الفيروسي (B&C)		
Acute hepatitis B-C	120	194	287	387	687	787	200	217	136	174	65	102	55	100	26	46	387	504	64	96	2298	2752	71	99	513	738	التهاب الكبد الفيروسي (A&E)		
Mumps	1357	1609	763	934	555	871	917	1217	1023	1489	619	756	668	966	6	495	1293	1622	195	277	1191	1303	636	713	532	771	التكف		
Leishmaniasis	184	305	5	3	327	414	16	12	75	89	6	14	100	201	128	126	125	138	71	99	85	185	41	29	84	124	داء الليشمانيات		
Schistosomiasis (Bilharziasis)	686	1583	9	26	336	962	126	265	7	46	15	60	864	3441	296	596	474	1516	1	14	471	2666	6	53	282	575	داء البلهارسيا (البلانزيا)		
Influnza	3	8	0	2	4	17	0	0	0	0	0	2	0	4	0	2	1	5	3	2	49	95	0	0	4	17	التهاب الجهاز التنفسي العلوي (الانفلونزا)		
Baenial meningitis	16	34	11	16	75	127	25	32	0	1	56	63	3	178	7	3	286	514	8	7	311	398	0	0	101	178	التهاب السحايا بكتيري		
Nontsuerial meningitis	59411	59308	33462	33020	56990	61158	38292	38035	42142	43124	98590	96445	60477	58570	24319	24204	76850	77171	28606	28499	106750	106023	48608	48102	62831	63689	التهاب الجهاز التنفسي العلوي		
	18426	18271	13829	14191	30940	33001	9429	8747	7612	7939	69933	70103	28078	24030	24319	7609	42271	43101	16473	16073	44109	42328	16743	17070	35392	34670	التهاب الجهاز التنفسي السفلي		
	499	918	19	58	374	433	35	40	29	44	2111	2112	771	900	26	35	349	403	19	25	84	684	296	327	75	95	الجرب		
Total	135,453	136,973	72,825	71,658	194,393	195,726	64,729	65,902	65,207	67,011	265,827	263,867	161,617	152,810	79,135	59,426	207,814	201,967	86,853	80,118	295,310	279,079	95,937	97,822	196,162	182,166	الإجمالي		

تابع جدول رقم (٤) التقرير الإحصائي السنوي لبرنامج الترصد الوبائي للعام ٢٠١٨
Table No. (4) Annual Report of Surveillance Program during 2018

Diseases	إجمالي Total	الإجمالي Total		سقطرة Soqatra		ريمة Raimah		الضلع Al Dhala'a		عمران Amran		المهرة Al Maharah		المحويت Al Mahweet		مارب Mareb		لاحج Lahej		عن Aden		صنادع Sana'a		الامراض	
		إناث Females	ذكور Males	إناث Females	ذكور Males	إناث Females	ذكور Males	إناث Females	ذكور Males	إناث Females	ذكور Males	إناث Females	ذكور Males	إناث Females	ذكور Males	إناث Females	ذكور Males	إناث Females	ذكور Males	إناث Females	ذكور Males	إناث Females	ذكور Males		
Cholera	371346	184533	186813	0	0	2823	3588	723	677	22223	23719	2	2	10221	10044	33	40	529	852	1062	957	20331	23257	الكوليرا	
Typhoid Paratyphoid	240979	157037	83942	1569	1342	1893	511	624	340	9956	4936	166	124	4290	1673	2094	1245	1267	502	2117	956	10505	5856	حمى التيفوئيد والباراتييفوئيد	
Diarrhea & gastroenteritis	28081	11703	16378	3	3	10	12	40	34	0	0	5	5	110	175	847	312	906	781	97	1233	10	32	الإسهالات مدمم	
	1451251	742871	708380	662	696	7919	8911	14780	16575	37302	38043	6248	5914	16764	18467	37302	14106	52429	31618	40310	39485	53105	53589	الإسهالات الأخرى	
Plague	-	-	-	-	-	-	-	-	-	-	-	-	-	-	-	-	-	-	-	-	-	-	-	-	الطاعون
Brucellosis	49637	35715	13922	199	10	36	7	3	1	3039	891	2	1	306	35	502	99	1	5	1	2	687	388	حمى مالطية داء البروسيلات	
Tetanus neonatorum	122	35	87	1	1	1	2	0	0	1	4	0	0	0	1	1	1	0	0	1	4	0	0	0	كزاز حديثي الولادة
Diphtheria	2606	1442	1164	0	0	3	3	67	87	72	49	1	0	74	44	4	5	9	20	38	39	188	151	الخناق (مفتيريا)	
whooping cough	3105	1398	1707	7	4	2	5	7	6	58	57	1	2	7	14	18	23	93	162	49	62	107	123	الشاهوق السعال الديكي	
Acute poliomyelitis	678	248	430	0	1	6	11	0	11	10	12	2	4	6	6	4	4	3	10	20	30	10	17	التهاب ستجارية النخاع الحاد شلل الأطفال	
Rabies	6961	1941	5020	0	0	2	1	162	290	25	32	0	0	177	290	0	0	10	14	4	5	93	211	داء الكلب	
Dengue hemorrhagic	63	15	48	0	0	0	0	0	1	0	0	1	0	0	1	0	0	0	0	2	3	0	0	0	حمى (الدنك) النزفية
Dengue Fever	28081	11852	16229	4	2	3	19	4	70	0	0	1	9	86	199	454	705	605	1082	518	812	20	22	22	حمى الضنك
Yellow Fever	-	-	-	-	-	-	-	-	-	-	-	-	-	-	-	-	-	-	-	-	-	-	-	-	الحمى الصفراء
varicella(chickenpox)	36770	19764	17006	6	10	583	543	546	451	1354	1138	77	50	534	464	613	332	474	376	857	924	2184	1853	جدري الماء	
measles	24230	11433	12797	2	1	38	52	412	483	316	305	108	105	65	62	623	665	892	1002	1326	1441	302	320	320	الحصبة
Rubella	-	-	-	-	-	-	-	-	-	-	-	-	-	-	-	-	-	-	-	-	-	-	-	-	الحصبة الألمانية
Acute Hepatitis A	5109	1821	3288	0	1	6	1	7	9	48	89	0	5	11	24	34	145	11	23	35	35	3	4	4	التهاب الكبد الفيروسي (B&C)
Acute hepatitis B-C	14573	6569	8004	287	0	12	20	76	125	149	200	2	3	69	90	37	87	227	359	432	468	369	456	456	التهاب الكبد الفيروسي (A&E)
Mumps	32498	13948	18550	5	9	178	224	289	413	662	762	134	166	182	279	428	662	899	1204	591	731	825	1077	1077	التكاف
Leishmaniasis	4584	1885	2699	0	0	187	140	43	78	0	243	0	1	18	45	33	46	228	178	0	0	129	229	229	داء الليشمانيا
Schistosomiasis (Bilharziasis)	24999	5955	19044	0	0	187	668	117	687	1342	2919	0	2	211	1081	19	33	60	277	5	53	441	1521	1521	داء البلهارسيا
Influnza	294	76	218	0	0	0	2	1	1		34	0	0	3	3	3	13	0	0	0	0	5	11	11	النزلة الوافدة (الإنفلونزا)
Bauenial meningitis	2786	1102	1684	0	0	1	1	1	0	36	49	0	0	0	1	2	3	101	7	61	72	1	0	0	التهاب السحايا بكتيري
Nontuerial meningitis	2253329	1124519	1128810	2463	2865	10577	2892	31650	36418	44755	47144	12466	12145	20059	22572	18522	20362	68812	68807	101311	95482	76576	82775	82775	التهاب الجهاز التنفسي العلوي
	950127	474997	475130	1211	1397	2796	2892	13074	15067	23799	24541	1710	1655	10250	10790	7439	7799	28078	29344	0	14037	29086	30475	30475	التهاب الجهاز التنفسي السفلي
	12421	5384	7037	23	32	169	231	101	125	72	95	14	20	73	130	15	20	11	22	48	63	171	225	225	الجرث
Total	5544630	2816243	2728387	6442	6374	27,432	20,736	62,727	71,949	145,219	145,262	20,940	20,213	63,516	66,490	69,027	46,707	155,645	136,645	148,885	156,894	195,148	202,592	202,592	الإجمالي

البرنامج الوطني للتحصين الموسع يعتبر هذا البرنامج من أنجح البرامج العاملة في وزارة الصحة العامة والسكان ولديهم نظام إشراف جيدة مقارنة ببقية البرامج وتم تعزيز نشاط البرنامج بالنشاط الأيصالى لتغطية المناطق التي لا تتوفر فيها مرافق صحية ثابتة.

تم التخلص نهائياً من فيروس شلل الأطفال في اليمن بعد عدد كبير من الحملات الوطنية بحيث استهدفت البيوت من بيت إلى بيت.

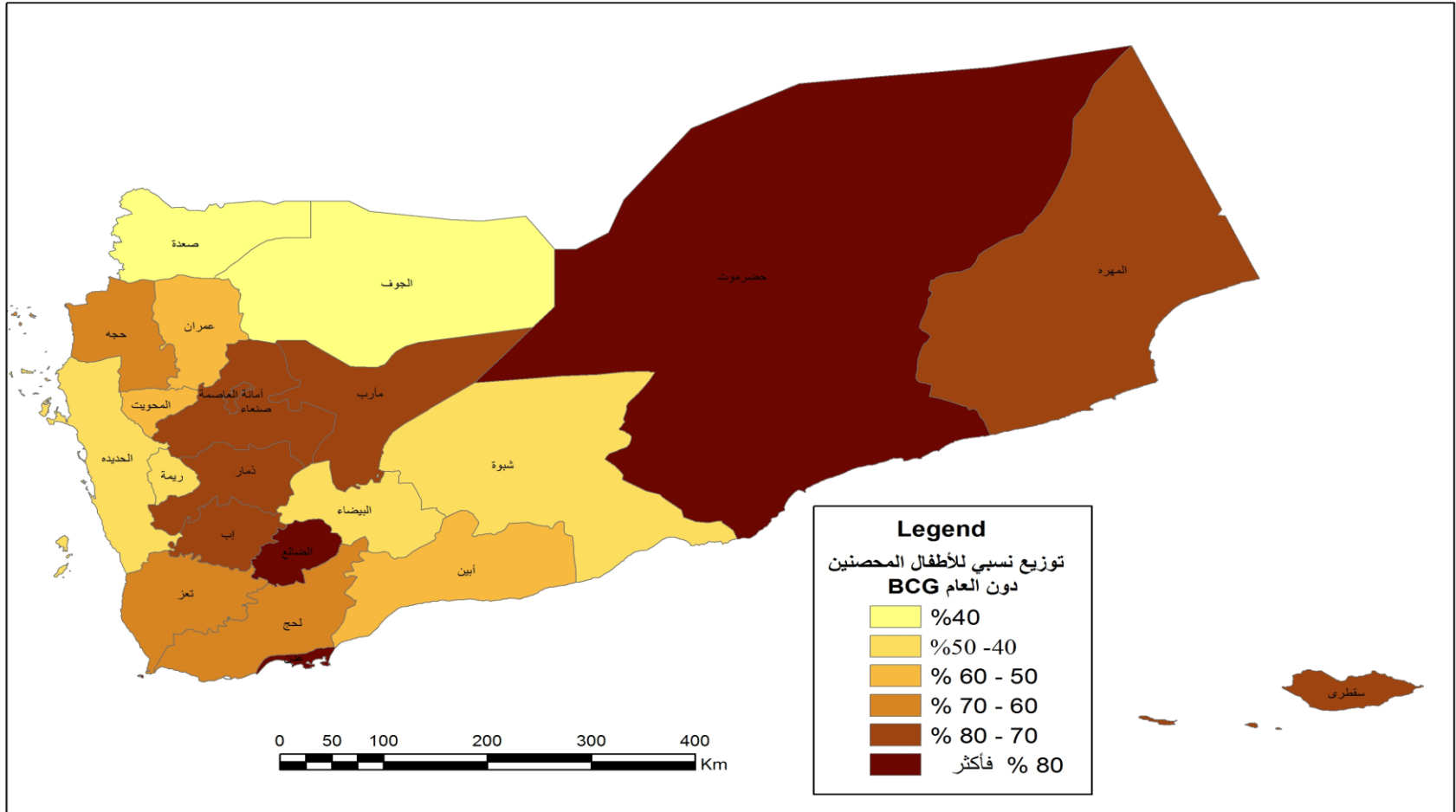
بلغ عدد الأطفال المستهدفين أقل من عام ٨٦٦٨٥٩ طفلاً خلال عام ٢٠١٣م، بلغت نسب التغطية إلى ٧٤٪ بلقاح بي سي جي ٨٨ لكل من لقاح الشلل والخماسي ثم ٧١٪ من لقاح الحصبة.

فيما يخص برنامج الصحة الإنجابية فنلاحظ أن البرنامج يحقق قفزات كبيرة في استخدام وسائل تنظيم الأسرة ورعاية ما قبل الولادة وأثناء الولادة وتم حديثاً تعزيز خدمات ما بعد الولادة ويقوم قطاع السكان حالياً بتطوير نظام المعلومات الخاصة بالصحة الإنجابية للوصول إلى الحصول على بيانات دقيقة يسمح باستخدامها في التدخلات ، وقد بلغت نسبة اللاتي أكملن الجرعة الخامسة من لقاح الكزاز ١١ ونسبة النساء الحوامل الذين أكملوا الجرعة الخامسة من لقاح الكزاز ١٨ ونسبة النساء غير الحوامل وتتحسن هذه النسب من سنة إلى آخر نتيجة للجهود الكبيرة التي يبذلها البرنامج في سبيل تحسين صحة الأم والطفل وتعتبر أيضاً نتيجة للنشاط الأيصالى الذي تتبعه الوزارة .

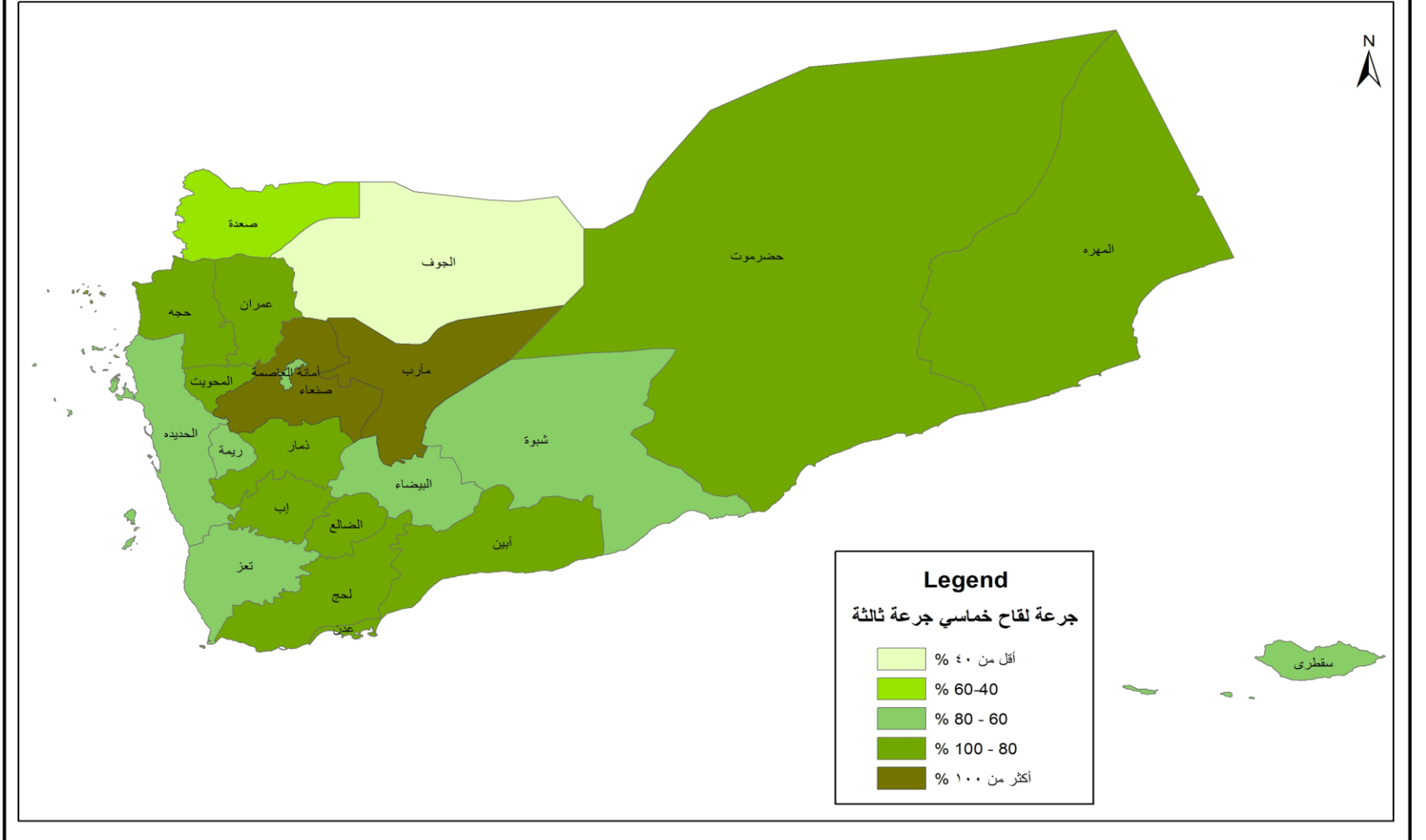
التحصين للأطفال أقل من عام للعام ٢٠١٨
Children < 1 year Immunized during 2018

Gov.	فيتامين (أ) Vita A		الحصبة الالمانية Measles		جرعات لقاح الروتا Rotavirus vaccine virus				Pneumococcal جرعات لقاح المكورات الرئوية Vaccine				جرعات لقاح الخماسي Pentavalant doses				جرعات لقاح الشلل Polio doses				شلل تمهيدي Polio		السل T.B		الولادات الحية Live Births	الأطفال المستهدفين Targeted .Pop	المحافظة									
	%		%		الثانية Second		الأولى First		الثالثة Third		الثانية Second		الأولى First		الثالثة Third		الثانية Second		الأولى First		%		%													
	No.	%	No.	%	No.	%	No.	%	No.	%	No.	%	No.	%	No.	%	No.	%	No.	%	No.	%	No.	%												
lbb	56	62103	84	92435	88	97000	92	100994	88	96958	88	97400	92	101390	90	99000	90	99145	93	102680	86	94545	90	98990	90	99145	93	102680	28	31100	76	89892	118332	110292	اب	
Abyan	36	7438	79	16123	91	18502	95	19414	88	17906	91	18556	95	19398	88	17891	91	18558	95	19408	85	17401	88	17889	91	18558	95	19410	23	4716	54	11899	21877	20391	أبين	
Sana'a City	51	55178	66	71543	70	75423	74	79953	68	73490	72	77317	76	81680	69	74687	73	78402	76	82467	70	75822	69	74742	73	78462	77	82518	61	65378	77	89333	115698	107837	أمانة العاصمة	
Al-Baidah	31	7584	63	15356	74	18167	82	20191	72	17711	77	18848	84	20693	72	17806	77	18967	85	20813	61	15030	72	17807	77	18967	85	20814	27	6514	50	13145	26359	24568	البيضاء	
Taiz	40	49221	62	76111	69	84428	74	89920	71	87245	75	92136	82	100377	71	87245	75	92136	82	100377	66	80488	71	87245	75	92136	82	100377	32	38613	68	89843	131216	122300	تعز	
Al Jawf	37	8182	40	8874	43	9584	47	10535	36	8063	43	9591	47	10539	36	8063	43	9590	47	10539	31	6981	36	8063	43	9590	47	10539	15	3424	20	4723	24035	22402	الجوف	
Hajjah	57	63454	76	63454	85	71393	89	74790	91	76411	92	77088	96	80287	91	76411	92	77088	96	80287	89	74817	91	76411	92	77088	96	80287	31	25540	67	60211	89795	83694	حجة	
Al-Hudaidah	27	31435	66	78285	72	84835	77	90387	73	86079	74	87540	78	92229	74	87640	76	89469	80	94264	69	81351	75	87756	76	89567	80	94414	35	41785	46	58594	126353	117768	الحديدة	
Hadhramout	Al-Mukalla	51	11359	80	17722	85	18887	90	20024	88	19644	92	20523	97	21511	88	19644	92	20523	97	21511	85	18995	88	19644	92	20523	97	21511	16	3453	85	20178	23857	22236	المكلا
	Sayon	53	10297	83	16164	84	16371	88	17144	83	16110	85	16566	89	17291	83	16110	85	16566	89	17291	75	14477	83	16110	85	16566	89	17291	71	13804	81	16785	20849	19432	سينون
Sokatra	34	815	67	1600	80	1896	80	1892	75	1790	80	1898	80	1893	75	1790	80	1898	80	1893	65	1537	75	1790	80	1898	80	1893	73	1735	75	1906	2545	2372	سقطرة	
Dhamar	64	45342	90	63318	97	68322	103	72789	89	62741	91	64374	98	69332	95	67420	99	69621	104	73723	93	65372	95	67420	99	69621	104	73723	28	19914	71	53439	75777	70628	ذمار	
Shabwah	42	9541	76	17210	75	17177	83	18924	73	16560	76	17332	84	19139	73	16560	76	17332	84	19139	65	14794	73	16560	76	17332	84	19139	39	8893	49	11962	24421	22762	شبووة	
sa'adah	48	14968	52	15988	44	13566	61	18827	40	12452	47	14507	66	20301	40	12448	47	14507	66	20301	29	8859	40	12366	47	14399	65	20154	20	6301	36	11781	33149	30897	صعدة	
Sana'a	48	18131	87	32833	97	36596	101	38345	101	38226	102	38583	106	39954	101	38226	102	38583	106	39954	90	33905	101	38226	102	38583	106	39954	30	11429	71	28652	40606	37847	صنعاء	
Aden	43	9770	71	16179	88	20033	96	21906	87	19801	91	20657	105	23888	87	19809	91	20640	104	23819	84	19174	87	19837	90	20632	104	23797	78	17864	101	24657	24466	22804	عدن	
Lahej	34	10486	76	23166	90	27352	97	29535	92	28170	93	28444	100	30632	92	28190	93	28439	100	30579	75	22901	92	28197	93	28457	100	30596	39	11798	64	21094	32770	30543	لحج	
Marib	96	9888	118	12197	115	11868	128	13159	110	11375	118	12198	130	13436	126	12971	135	13927	148	15282	103	10609	126	12981	135	13924	148	15288	45	4672	77	8505	11060	10309	مارب	
Al-Mahweet	46	14864	72	23310	77	25126	79	25638	80	26014	78	25337	79	25762	81	26274	79	25554	80	25969	74	23902	81	26274	79	25554	80	25969	26	8560	57	19751	34845	32478	المحويت	
Al-Mahera	37	1740	80	3752	88	4117	91	4265	87	4106	90	4225	93	4372	87	4106	90	4225	93	4354	83	3891	87	4106	90	4226	93	4354	44	2064	76	3818	5037	4695	المهرة	
Amran	35	18014	72	36473	83	42574	85	43357	82	41697	83	42523	85	43475	82	41945	84	42769	86	43649	77	39310	82	41960	84	42786	86	43670	19	9440	58	31609	54707	50990	عمران	
Al-Dhal'a	52	13504	73	18966	82	21436	88	23033	82	21502	86	22379	91	23722	84	21867	88	22877	93	24213	71	18582	84	21902	88	22889	93	24220	35	9259	54	15260	28040	26135	الضالع	
Raimah	46	9559	69	14108	78	16024	79	16203	80	16474	80	16512	79	16320	80	16453	80	16492	79	16294	71	14565	80	16490	80	16555	79	16287	30	6087	48	10677	22078	20578	ريمة	
Total	45	482873	73	735167	79	800677	84	851225	79	800525	81	824534	87	877621	80	812556	83	837308	88	888806	75	757308	80	812766	83	837458	88	888885	36	366147	64	697714	1087873	1013956	الإجمالي	

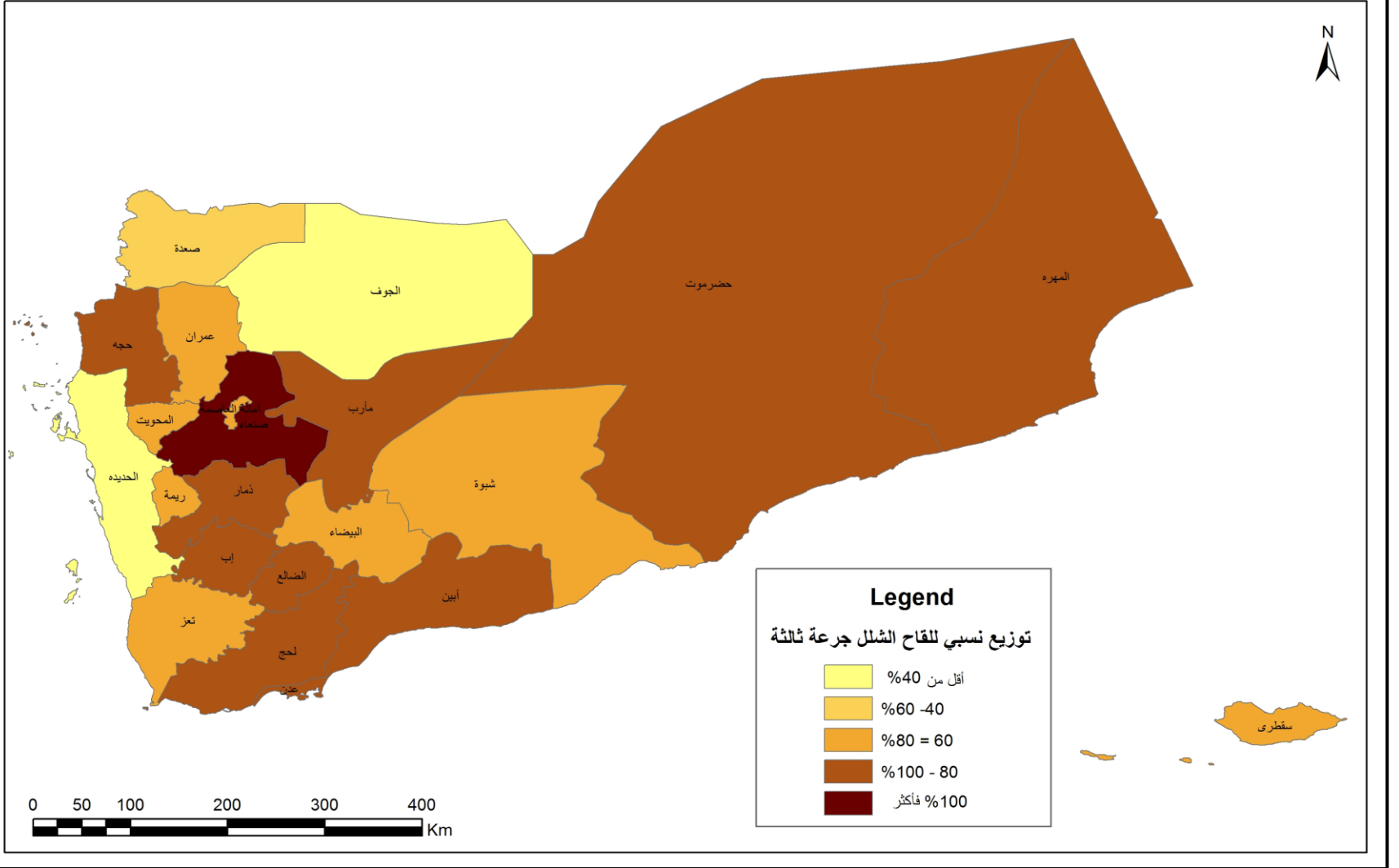
التوزيع النسبي للأطفال المحصنين ضد عصابات السل عمر دون العام حسب محافظات الجمهورية عام ٢٠١٨



التوزيع النسبي للأطفال دون العام الذين تم تحصينهم جرعات لقاح خماسي جرعة ثالثة حسب محافظات الجمهورية



التوزيع النسبي للأطفال دون العام الذين تم تحصينهم بلقاح ضد شلل الأطفال حسب محافظات الجمهورية عام ٢٠١٨



التحصين للأطفال فوق العام للعام ٢٠١٨ بحسب المحافظات
Children > 1 year Immunized during 2017 by governorates

Gov.	التطعيمات للأطفال فوق العام Children Immunization above than a year						المحافظة	
	فيتامين (أ) Vita A		الحصبة والحصبة الألمانية					
			الثانية Second		الأولى First			
	%	عدد No.	%	عدد No.	%	عدد No.		
Ibb	42.4	46752	62.4	68788	2.4	2604	إب	
Abyan	31.3	6378	60.2	12273	3.1	636	أبين	
Sana'a City	48.3	52111	60.5	65219	2.6	2793	أمانة العاصمة	
Al-Baidah	22.2	5466	37.9	9323	4.5	1100	البيضاء	
Taiz	31.0	37940	48.4	59247	1.1	1326	تعز	
Al Jawf	61.3	13730	43.0	9629	27.6	6184	الجوف	
Hajjah	33.6	28091	59.0	49345	8.6	7237	حجة	
Al-Hudaidah	18.8	22107	38.4	45227	5.9	7000	الحديدة	
Hadramout	Al-Mukalla	38.3	8509	60.1	13365	1.2	257	المكلا
	Sayon	46.6	9060	69.1	13428	4.8	937	سينون
Sokatra	24.9	590	70.4	1670	0.0	0	سقطرى	
Dhamar	53.8	37993	71.5	50481	4.6	3220	ذمار	
Shabwah	63.9	14543	18.0	4102	2.3	521	شبووة	
sa'adah	75.7	23397	45.9	14179	37.1	11455	صعدة	
Sana'a	39.2	14849	61.0	23094	8.3	3134	صنعا	
Aden	33.7	7678	57.7	13160	4.3	976	عدن	
Lahej	30.7	9390	57.9	17685	5.9	1800	لحج	
Marib	76.6	7900	92.2	9502	17.7	1826	مارب	
Al-Mahweet	34.7	11268	54.0	17538	3.3	1075	المحويت	
Al-Mahera	30.0	1408	65.2	3059	5.6	263	المهرة	
Amran	26.7	13616	51.5	26267	4.5	2281	عمران	
Al-Dhal'a	35.0	9141	51.3	13409	8.7	2278	الضالع	
Raimah	29.9	6153	44.0	9054	5.7	1182	ريمة	
Total	38.3	388070	54.1	549044	5.9	60085	الإجمالي	

التغطية بلقاح الكزاز للنساء الحوامل لعام ٢٠١٨ بحسب المحافظات

Coverage tetanus vaccine for pregnant women during 2018 by governorates

Gov.	النساء الحاصلات من الجرعتين إلي خمس Women Immunized from two doses to five doses		جرعات لقاح الكزاز No. of Tetanus doses										عدد مواقع التحصين of Immunization Centres		النساء المستهدفات Targeted Women	عدد العزل No. of subdistr icts	المحافظات	
			الخامسة Fifth		الرابعة Fourth		الثالثة Third		الثانية Second		الأولى First							
	%	عدد No.	%	عدد No.	%	عدد No.	%	عدد No.	%	عدد No.	%	عدد No.	العامل بها No. of Workers	الإجمالي Total				
Ibb	17.4	20584	1.3	1569	2.1	2475	4.6	5494	9.3	11046	12.9	15232	291	321	118332	257	إب	
Abyan	41.2	9022	4.2	928	6.1	1327	11.0	2415	19.9	4352	26.6	5821	131	135	21877	11	أبين	
Sana'a City	12.9	14900	1.3	1487	1.5	1702	2.8	3263	7.3	8448	10.6	12311	134	139	115698	51	أمانة العاصمة	
Al-Baidah	15.2	3995	1.7	447	2.4	645	4.6	1204	6.4	1699	8.0	2097	91	181	26359	109	البيضاء	
Taiz	15.1	19839	1.0	1354	1.6	2129	3.3	4388	9.1	11968	15.6	20484	267	389	131216	236	تعز	
Al Jawf	26.3	6329	2.9	702	3.9	928	7.9	1887	11.7	2812	15.7	3771	52	60	24035	48	الجوف	
Hajjah	52.3	46928	6.3	5629	8.5	7600	14.8	13271	22.7	20428	27.1	24291	261	301	89795	161	حجة	
Al-Hudaidah	24.8	31295	2.2	2820	3.2	4085	6.6	8308	12.7	16082	17.6	22186	302	432	126353	139	الحديدة	
Hadramout	Al-Mukalla	13.4	3205	1.3	311	1.8	425	3.0	719	7.3	1750	9.3	2222	128	145	23857	14	المكلا
	Sayon	6.4	1341	0.8	173	1.1	232	1.6	339	2.9	597	4.4	910	82	98	20849	18	حضرموت سينون
Sokatra		14.8	377	0.5	13	2.4	61	4.2	106	7.7	197	4.0	102	7	16	2545	2	سقترى
Dhamar	31.5	23847	3.2	2431	4.8	3643	9.5	7232	13.9	10541	16.4	12460	311	335	75777	315	ذمار	
Shabwah	7.6	1846	0.4	94	0.7	173	1.8	449	4.6	1130	6.3	1550	120	161	24421	24	شبوثة	
sa'adah	11.8	3910	0.3	84	1.0	327	3.1	1032	7.4	2467	13.8	4575	109	162	33149	123	صعدة	
Sana'a	18.8	7615	1.4	579	2.6	1064	4.9	2004	9.8	3968	12.4	5037	222	251	40606	146	صنعاء	
Aden	18.1	4417	2.0	490	2.6	624	4.5	1093	9.0	2210	11.5	2811	36	42	24466	8	عدن	
Lahej	21.9	7191	2.6	856	2.9	960	6.8	2242	9.6	3133	12.4	4061	172	201	32770	41	لحج	
Marib	44.5	4921	2.9	324	5.8	637	14.9	1644	20.9	2316	30.7	3401	67	115	11060	60	مارب	
Al-Mahweet	19.5	6788	1.8	643	3.2	1102	5.6	1957	8.9	3086	9.4	3282	151	175	34845	114	المحويت	
Al-Mahera	10.1	507	1.0	50	2.0	103	3.3	168	3.7	186	3.6	182	27	33	5037	12	المهرة	
Amran	21.8	11930	1.8	977	2.9	1561	6.1	3338	11.1	6054	14.7	8038	226	261	54707	127	عمران	
Al-Dhal'a	21.4	6005	2.7	747	3.3	917	5.8	1621	9.7	2720	12.6	3536	106	132	28040	42	الضالع	
Raimah	25.4	5613	3.2	711	3.8	850	7.7	1697	10.7	2355	13.2	2918	104	137	22078	89	ريمة	
Total	22.3	242405	2.2	23419	3.1	33570	6.1	65871	11.0	119545	14.8	161278	3395	4223	1087873	2147	الإجمالي	

جدول رقم (١٤) التغطية بلقاح الكزاز للنساء الغير الحوامل لعام ٢٠١٨ بحسب المحافظات

Table No. (14) coverage of tatanus vaccine for non - pregnant Women during 2018 by governorates

Gov.	النساء الحاصلات من الجرعتين إلي خمس جرع Women Immunized from two doses to five doses		جرعات لقاح الكزاز No. of Tetanus doses										النساء المستهدفات Targeted Women	المحافظات	
			الخامسة Fifth		الرابعة Fourth		الثالثة Third		الثانية Second		الأولى First				
			%	عدد No.	%	عدد No.	%	عدد No.	%	عدد No.	%	عدد No.			%
Ibb	7	30432	1	2507	1	4455	2	9198	3	14272	4	18061	441622	إب	
Abyan	7	6033	1	602	1	851	2	1636	3	2944	5	4216	92557	أبين	
Sana'a City	3	16989	0	2206	1	2953	1	5599	1	6231	2	8849	563175	أمانة العاصمة	
Al-Baidah	6	6716	0	513	1	926	2	2135	3	3142	3	3857	119185	البيضاء	
Taiz	4	19451	0	1740	1	2633	1	5492	2	9586	3	14636	499027	تعز	
Al Jawf	7	6768	1	588	1	937	2	2064	3	3179	4	4201	100725	الجوف	
Hajjah	24	78392	3	8874	4	12604	7	22642	10	34272	12	39180	328327	حجة	
Al-Hudaidah	9	47203	1	3883	1	6669	3	14258	4	22393	6	30317	502394	الحديدة	
Hadramout	Al-Mukalla	4	5071	0	499	1	892	1	1591	2	2089	2	2747	128967	المكلا
	Sayon	12	13099	1	830	2	1865	4	4424	6	5980	9	9209	106413	سينون
Sokatra	10	986	1	53	1	118	3	328	5	487	3	270	9617	سقطرى	
Dhamar	21	62857	2	6177	3	9684	7	20168	9	26828	8	25599	305440	ذمار	
Shabwah	3	2650	0	123	0	227	1	743	2	1557	2	2052	97215	شبوثة	
sa'adah	2	4417	0	106	0	426	1	1357	1	2528	3	4921	178864	صعدة	
Sana'a	11	21063	1	2600	2	2831	3	5892	5	9740	6	11222	186217	صنعاء	
Aden	3	5095	1	885	1	1000	1	1470	1	1740	1	1987	159637	عدن	
Lahej	7	10645	2	2612	1	1898	2	2451	2	3684	3	4466	162721	لحج	
Marib	13	6989	1	531	1	768	4	2463	6	3227	8	4393	55348	مارب	
Al-Mahweet	19	19560	2	1919	3	3031	6	6411	8	8199	8	8324	101959	المحويت	
Al-Mahera	7	1861	1	237	2	445	3	655	2	524	2	448	25841	المهرة	
Amran	11	23506	1	2047	1	2938	3	7213	5	11308	6	13441	219899	عمران	
Al-Dhal'a	9	10593	1	1310	2	1878	3	3049	4	4356	4	4979	113884	الضالع	
Raimah	17	15176	2	1406	3	2442	5	4661	7	6667	8	7233	89318	ريمة	
Total	7	415552	1	42248	1	62471	2	125900	3	184933	4	224608	4588351	الإجمالي	

جدول رقم (١٣) التغطية بلقاح الكزاز للنساء في سن الإنجاب لعام ٢٠١٨ بحسب المحافظات

Table No. (13) coverage tatanus vaccine for Women reproductive for age during 2018 by governorates

Gov.	النساء الحاصلات من الجرعتين إلي خمس جرع Women Immunized from two doses to five doses		جرعت لقاح الكزاز No. of Tetanus doses										النساء المستهدفات Targeted Women	المحافظات	
			الخامسة Fifth		الرابعة Fourth		الثالثة Third		الثانية Second		الأولى First				
	%	عدد No.	%	عدد No.	%	عدد No.	%	عدد No.	%	عدد No.	%	عدد No.			
Ibb	9.1	51016	0.7	4076	1.2	6930	2.6	14692	4.5	25318	5.9	33293	559956	إب	
Abyan	13.2	15055	1.3	1530	1.9	2178	3.5	4051	6.4	7296	8.8	10037	114433	أبين	
Sana'a City	4.7	31889	0.5	3693	0.7	4655	1.3	8862	2.2	14679	3.1	21160	678871	أمارة العاصمة	
Al-Baidah	7.4	10711	0.7	960	1.1	1571	2.3	3339	3.3	4841	4.1	5954	145544	البيضاء	
Taiz	6.2	39290	0.5	3094	0.8	4762	1.6	9880	3.4	21554	5.6	35120	630245	تعز	
Al Jawf	10.5	13097	1.0	1290	1.5	1865	3.2	3951	4.8	5991	6.4	7972	124762	الجوف	
Hajjah	30.0	125320	3.5	14503	4.8	20204	8.6	35913	13.1	54700	15.2	63471	418123	حجة	
Al-Hudaidah	12.5	78498	1.1	6703	1.7	10754	3.6	22566	6.1	38475	8.4	52503	628747	الحديدة	
Hadramout	Al-Mukalla	5.4	8276	0.5	810	0.9	1317	1.5	2310	2.5	3839	3.3	4969	152823	المكلا
	Sayon	11.3	14440	0.8	1003	1.6	2097	3.7	4763	5.2	6577	8.0	10119	127261	سينون
Sokatra	11.2	1363	0.5	66	1.5	179	3.6	434	5.6	684	3.1	372	12162	سقزرى	
Dhamar	22.7	86704	2.3	8608	3.5	13327	7.2	27400	9.8	37369	10.0	38059	381219	ذمار	
Shabwah	3.7	4496	0.2	217	0.3	400	1.0	1192	2.2	2687	3.0	3602	121634	شبووة	
sa'adah	3.9	8327	0.1	190	0.4	753	1.1	2389	2.4	4995	4.5	9496	212013	صعدة	
Sana'a	12.6	28678	1.4	3179	1.7	3895	3.5	7896	6.0	13708	7.2	16259	226824	صنعاء	
Aden	5.2	9512	0.7	1375	0.9	1624	1.4	2563	2.1	3950	2.6	4798	184103	عدن	
Lahej	9.1	17836	1.8	3468	1.5	2858	2.4	4693	3.5	6817	4.4	8527	195492	لحج	
Marib	17.9	11910	1.3	855	2.1	1405	6.2	4107	8.3	5543	11.7	7794	66408	مارب	
Al-Mahweet	19.3	26348	1.9	2562	3.0	4133	6.1	8368	8.2	11285	8.5	11606	136804	المحويت	
Al-Mahera	7.7	2368	0.9	287	1.8	548	2.7	823	2.3	710	2.0	630	30878	المهرة	
Amran	12.9	35436	1.1	3024	1.6	4499	3.8	10551	6.3	17362	7.8	21479	274606	عمران	
Al-Dhal'a	11.7	16598	1.4	2057	2.0	2795	3.3	4670	5.0	7076	6.0	8515	141922	الضالع	
Raimah	18.7	20789	1.9	2117	3.0	3292	5.7	6358	8.1	9022	9.1	10151	111397	ريمة	
Total	11.6	657957	1.2	65667	1.7	96041	3.4	191771	5.4	304478	6.8	385886	5676226	الإجمالي	

خدمات رعاية حوامل __ __ للعام: ٢٠١٨

Gov.	إحالة	أعطي لها الفوليك		نوع الحمل		نسبة الهيمو جلوبيين		الزيارات				الولادات السابقة			العمر			العنوان		المحافظة
		لا	نعم	مع المضاعفات	طبيعي	11مجم فأكثر	أقل من ١١مجم	رابعة فأكثر	ثالثة	ثانية	أولى	فأكثر 6	5-1	صفر	فأكثر 35	34-20	أقل من ٢٠	ريف	حضر	
Ibb	370	8667	57941	2769	68059	38167	17184	7522	12292	19930	31238	9036	48140	13819	8547	56277	6168	63541	7448	اب
Abyan	0	0	0	0	0	0	0	0	0	0	0	0	0	0	0	0	0	0	0	ابين
Sana'a City	546	15452	54977	4375	82235	61013	12658	13305	20192	26399	33054	11200	63794	18085	11714	74223	11208	9439	84793	امانة العاصمة
Al-Baidah	172	3500	12371	1264	15846	7327	3674	3131	3823	5127	6015	2760	12693	2645	2614	13163	2316	14476	3622	البيضاء
Taiz	0	0	0	0	0	0	0	0	0	0	0	0	0	0	0	0	0	0	0	تعز
Al Jawf	0	0	0	0	0	0	0	0	0	0	0	0	0	0	0	0	0	0	0	الجوف
Hajjah	1550	12039	183856	2311	115797	30789	20480	15262	21208	32234	51611	24477	77663	18219	19747	92675	7848	115096	5284	حجة
Al-Hudaidah	0	0	0	0	0	0	0	0	0	0	0	0	0	0	0	0	0	0	0	الحديدة
Hadramout	Al-Mukalla	0	0	0	0	0	0	0	0	0	0	0	0	0	0	0	0	0	0	المكلا
	Sayon	0	0	0	0	0	0	0	0	0	0	0	0	0	0	0	0	0	0	سينون
Sokatra	0	0	0	0	0	0	0	0	0	0	0	0	0	0	0	0	0	0	0	سقطرى
Dhamar	429	8645	168506	3672	121937	35343	9320	16516	24556	32407	55362	16620	94893	17368	13755	107279	8135	111530	17519	ذمار
Shabwah	0	0	0	0	0	0	0	0	0	0	0	0	0	0	0	0	0	0	0	شبووة
sa'adah	84	52	4873	161	5667	3414	596	709	1224	1825	2537	1503	3673	1185	1016	4249	1050	6190	125	صعدة
Sana'a	259	4187	54889	2434	54464	30549	3664	7632	10175	16002	23569	7336	40896	9081	8676	44539	4102	56118	1211	صنعاء
Aden	0	0	0	0	0	0	0	0	0	0	0	0	0	0	0	0	0	0	0	عدن
Lahej	0	0	0	0	0	0	0	0	0	0	0	0	0	0	0	0	0	0	0	لحج
Marib	0	0	0	0	0	0	0	0	0	0	0	0	0	0	0	0	0	0	0	مارب
Al-Mahweet	212	3238	17701	450	20457	10196	2669	2616	3502	5226	9664	3132	14296	3582	2753	16955	1297	20540	468	المحويت
Al-Mahera	0	0	0	0	0	0	0	0	0	0	0	0	0	0	0	0	0	0	0	المهرة
Amran	1307	7615	178891	2712	51946	32876	3347	6682	10094	15060	23643	8525	38196	8740	7414	43792	4198	40834	14936	عمران
Al-Dhal'a	0	0	0	0	0	0	0	0	0	0	0	0	0	0	0	0	0	0	0	الضالع
Raimah	39	207	8297	289	10272	964	455	774	1541	3034	4253	2699	5666	1233	1733	7114	750	9600	0	ريمة
Total	4968	63602	742302	20437	546680	250638	74047	74149	108607	157244	240946	87288	399910	93957	77969	460266	47072	447364	135406	الإجمالي

خدمات الولادة ___ للعام: ٢٠١٨

Gov.	نوع الولادة			مكان الولادة			عدد الولادات السابقة			العمر			العنوان		المحافظة
	قيصرية	مساعدة	طبيعية	إجمالي	في المرفق	في المنزل	فاكثر 6	٠١-مايو	صفر	سنة فاكثر 35	سنة 20-34	أقل من ٢٠ سنة	ريف	حضر	
Ibb	5097	160	25886	31209	25601	5608	4688	20094	7752	4276	25565	2688	26233	6296	اب
Abyan	0	0	0	0	0	0	0	0	0	0	0	0	0	0	ابين
Sana'a City	6971	225	14518	21754	20101	1653	2871	13901	5104	2921	16130	2829	4079	17875	امانة العاصمة
Al-Baidah	563	170	6523	7258	6024	1234	847	5041	1438	1196	5471	658	5596	1730	البيضاء
Taiz	0	0	0	0	0	0	0	0	0	0	0	0	0	0	تعز
Al Jawf	0	0	0	0	0	0	0	0	0	0	0	0	0	0	الجوف
Hajjah	731	753	17999	19542	11145	8397	4395	10750	4685	2940	15725	1152	19148	762	حجة
Al-Hudaidah	0	0	0	0	0	0	0	0	0	0	0	0	0	0	الحديدة
Hadramout	Al-Mukalla	0	0	0	0	0	0	0	0	0	0	0	0	0	المكلا
	Sayon	0	0	0	0	0	0	0	0	0	0	0	0	0	سينون
Sokatra	0	0	0	0	0	0	0	0	0	0	0	0	0	0	سقظرى
Dhamar	2628	205	19162	21132	15157	5975	2597	15803	5073	2491	18865	1896	18143	4916	ذمار
Shabwah	0	0	0	0	0	0	0	0	0	0	0	0	0	0	شبووة
sa'adah	0	1	2214	2226	925	1301	627	1129	485	641	1235	366	2234	6	صعدة
Sana'a	1203	55	9567	11032	8575	2457	1500	7309	2442	1519	8763	1067	10589	746	صنعاء
Aden	0	0	0	0	0	0	0	0	0	0	0	0	0	0	عدن
Lahej	0	0	0	0	0	0	0	0	0	0	0	0	0	0	لحج
Marib	0	0	0	0	0	0	0	0	0	0	0	0	0	0	مارب
Al-Mahweet	389	30	6177	6652	2858	3794	1118	4396	1540	827	5639	548	6695	319	المحويت
Al-Mahera	0	0	0	0	0	0	0	0	0	0	0	0	0	0	المهرة
Amran	1629	162	12919	14779	9584	5195	2522	9616	3967	2610	12150	1249	12448	3628	عمران
Al-Dhal'a	0	0	0	0	0	0	0	0	0	0	0	0	0	0	الضالع
Raimah	0	12	2169	2181	288	1893	496	1298	414	424	1558	224	2200	7	ريمة
Total	19211	1773	117134	137765	100258	37507	21661	89337	32900	19845	111101	12677	107365	36285	الإجمالي

خدمات الولادة __ للعام ٢٠١٨

Gov.	النتيجة				المضاعفات										المحافظة
	الشفط البيوي	خروج مينة	احالة	خروج حية	امراض مصاحبة	حمى النفاس	تسمم الحمل	تمزق الرحم	ولادة متعصرة	نزيف قبل وبعد الولادة	نزيف أثناء الحمل	حمل خارج الرحم	إجهاض	إستخراج المشيمة يدويا	
Ibb	181	69	379	26611	2769	19	484	56	345	206	81	77	752	304	اب
Abyan	0	0	0	0	0	0	0	0	0	0	0	0	0	0	ابين
Sana'a City	0	314	38	8936	282	37	259	115	70	194	85	68	469	129	امانة العاصمة
Al-Baidah	0	45	117	6927	33	18	13	2	76	50	28	10	53	125	البيضاء
Taiz	0	0	0	0	0	0	0	0	0	0	0	0	0	0	تعز
Al Jawf	0	0	0	0	0	0	0	0	0	0	0	0	0	0	الجوف
Hajjah	457	682	252	14780	25	10	174	18	480	200	126	12	912	317	حجة
Al-Hudaidah	0	0	0	0	0	0	0	0	0	0	0	0	0	0	الحديدة
Hadramout	Al-Mukalla	0	0	0	0	0	0	0	0	0	0	0	0	0	المكلا
	Sayon	0	0	0	0	0	0	0	0	0	0	0	0	0	سينون
Sokatra	0	0	0	0	0	0	0	0	0	0	0	0	0	0	سقترى
Dhamar	115	9	1039	14589	80	56	164	12	189	261	107	37	599	66	ذمار
Shabwah	0	0	0	0	0	0	0	0	0	0	0	0	0	0	شبووة
sa'adah	3	19	37	2033	18	1	6	1	26	12	15	0	8	38	صعدة
Sana'a	2	35	225	10285	120	166	49	3	224	209	71	10	426	91	صنعاء
Aden	0	0	0	0	0	0	0	0	0	0	0	0	0	0	عدن
Lahej	0	0	0	0	0	0	0	0	0	0	0	0	0	0	لحج
Marib	0	0	0	0	0	0	0	0	0	0	0	0	0	0	مارب
Al-Mahweet	165	12	174	6202	28	7	28	1	116	72	38	5	289	60	المحويت
Al-Mahera	0	0	0	0	0	0	0	0	0	0	0	0	0	0	المهرة
Amran	0	3	652	14529	152	85	173	15	278	240	98	25	787	310	عمران
Al-Dhal'a	0	0	0	0	0	0	0	0	0	0	0	0	0	0	الضالع
Raimah	0	18	38	2117	17	11	3	1	78	71	11	3	50	33	ريمة
Total	923	1206	2951	107009	3524	410	1353	224	1882	1515	660	247	4345	1473	الإجمالي

خدمات الولادة للعام ٢٠١٨

Gov.	رعاية الوليد									المحافظة
	خروج ميت	إحالة	خروج حي	إختناق	وزن المولود أقل من ٢٥٠٠ جرام	إناث	ذكور	ولادة ميتة	ولادة حية	
Ibb	649	267	25364	1116	4422	15082	16303	593	30791	اب
Abyan	0	0	0	0	0	0	0	0	0	ابين
Sana'a City	146	8	7742	355	865	10417	11025	339	21099	امانة العاصمة
Al-Baidah	117	37	7019	61	398	3511	3727	124	7117	البيضاء
Taiz	0	0	0	0	0	0	0	0	0	تعز
Al Jawf	0	0	0	0	0	0	0	0	0	الجوف
Hajjah	396	19	12560	370	2201	8660	10258	726	18166	حجة
Al-Hudaidah	0	0	0	0	0	0	0	0	0	الحديدة
Hadramout	Al-Mukalla	0	0	0	0	0	0	0	0	المكلا
	Sayon	0	0	0	0	0	0	0	0	سينون
Sokatra	0	0	0	0	0	0	0	0	0	سقطرى
Dhamar	242	277	14497	60	1407	10143	11656	586	21516	ذمار
Shabwah	0	0	0	0	0	0	0	0	0	شبووة
sa'adah	17	19	1958	17	31	993	1137	29	2090	صعدة
Sana'a	132	54	10276	26	451	5060	5721	170	10499	صنعاء
Aden	0	0	0	0	0	0	0	0	0	عدن
Lahej	0	0	0	0	0	0	0	0	0	لحج
Marib	0	0	0	0	0	0	0	0	0	مارب
Al-Mahweet	156	43	5693	117	449	3156	3448	223	6381	المحويت
Al-Mahera	0	0	0	0	0	0	0	0	0	المهرة
Amran	308	454	16661	81	932	6916	7630	302	14216	عمران
Al-Dhal'a	0	0	0	0	0	0	0	0	0	الضالع
Raimah	26	5	2043	30	105	1111	1025	30	2106	ريمة
Total	2189	1183	103813	2233	11261	65049	71930	3122	133981	الإجمالي

خدمات تنظيم الاسرة __ __ للعام: ٢٠١٨

Gov.	إحالة	معالجة	ربط أنايب	رفال			غسرات			لسوالب			حقن	السحب		نوع الزيارة			الولادات السابقة			العمر			العنوان		المحافظة
				منصرف	خلع	متابعة	تركيب	خلع	متابعة	تركيب	منصرف	مركبة		احادية	إجمالي	متردد	جديد	فاكتر 6	5-1	صفر	سنة 35 فاكتر	34-20 سنة	أقل من ٢٠ سنة	ريف	حضر		
Ibb	38	2594	809	27404	244	120	128	25426	5852	5246	13715	131037	50829	152553	126963	25590	23896	126472	2201	21897	126270	4405	120481	32091	اب		
Abyan	0	0	0	0	0	0	0	0	0	0	0	0	0	0	0	0	0	0	0	0	0	0	0	0	ابين		
Sana'a City	2	104	88	112425	2387	577	967	5871	7059	15163	9378	2147710034	113787	254107	206296	47811	25336	223680	4999	26525	217440	10029	31000	223107	امانة العاصمة		
Al-Baidah	1	1026	112	9512	123	62	51	819	1254	2339	2068	42268	10565	45811	38390	7421	5037	39696	1077	4979	39072	1761	27937	17874	البيضاء		
Taiz	0	0	0	0	0	0	0	0	0	0	0	0	0	0	0	0	0	0	0	0	0	0	0	0	تعز		
Al Jawf	0	0	0	0	0	0	0	0	0	0	0	0	0	0	0	0	0	0	0	0	0	0	0	0	الجوف		
Hajjah	17	370	81	64830	802	63	422	239	678	676	12511	118434	58617	158252	121509	36743	34784	121116	2352	27646	126948	3662	142770	15482	حجة		
Al-Hudaidah	0	0	0	0	0	0	0	0	0	0	0	0	0	0	0	0	0	0	0	0	0	0	0	0	الحديدة		
Hadamout	Al-Mukalla	0	0	0	0	0	0	0	0	0	0	0	0	0	0	0	0	0	0	0	0	0	0	0	المكلا		
	Sayon	0	0	0	0	0	0	0	0	0	0	0	0	0	0	0	0	0	0	0	0	0	0	0	حضر موت سينون		
Sokatra	0	0	0	0	0	0	0	0	0	0	0	0	0	0	0	0	0	0	0	0	0	0	0	0	سقزرى		
Dhamar	109	2675	1209	103739	1335	616	451	2346	8263	9708	20022	126011	55671	147380	107694	39686	24067	120029	3345	18096	124784	4492	118792	28724	ذمار		
Shabwah	0	0	0	0	0	0	0	0	0	0	0	0	0	0	0	0	0	0	0	0	0	0	0	0	شبووة		
sa'adah	7	1275	0	5102	1	2	0	11	80	139	1139	11063	4216	10674	6333	4341	3162	6177	1318	2464	6306	1904	10447	210	صدعة		
Sana'a	83	3623	591	91530	411	158	67	727	1276	1691	6469	156855	64572	137796	115934	21862	17965	115661	4182	21091	110937	5801	136942	791	صنعاء		
Aden	0	0	0	0	0	0	0	0	0	0	0	0	0	0	0	0	0	0	0	0	0	0	0	0	عدن		
Lahej	0	0	0	0	0	0	0	0	0	0	0	0	0	0	0	0	0	0	0	0	0	0	0	0	لحج		
Marib	0	0	0	0	0	0	0	0	0	0	0	0	0	0	0	0	0	0	0	0	0	0	0	0	مارب		
Al-Mahweet	12	523	8	28857	71	117	46	162	580	590	4328	35135	13004	37205	30065	7140	8106	28723	376	6116	30074	1015	34824	2381	المحويت		
Al-Mahera	0	0	0	0	0	0	0	0	0	0	0	0	0	0	0	0	0	0	0	0	0	0	0	0	المهرة		
Amran	58	1402	3	47330	1055	612	283	918	2693	2021	8572	108560	59799	112194	86553	25641	24251	85716	2211	22810	83991	5398	71230	40995	عمران		
Al-Dhal'a	0	0	0	0	0	0	0	0	0	0	0	0	0	0	0	0	0	0	0	0	0	0	0	0	الضالع		
Raimah	3	86	3	4326	21	7	3	20	46	29	697	11314	2403	6547	5322	1225	2567	3747	234	1949	4291	307	6548	0	ريمة		
Total	330	13678	2904	495055	6450	2334	2418	36539	27781	37602	78899	2148450711	433463	1062519	845059	217460	169171	871017	22295	153573	870113	38774	700971	361655	الإجمالي		

بالنسبة لبرنامج الملاريا ومكافحته حيث تعتبر اليمن منطقة لاستيطان لمرض الملاريا ب
الأنوفليس ونتيجة لذلك الاستيطان ينتشر مرض الملاريا في اليمن بصورة كبيرة أدت إلى قيام الدولة
والوزارة بإنشاء البرنامج الوطني لدحر ومكافحة الملاريا ضمن إستراتيجية وطنية بغرض استئصال
الملاريا ، حيث تقدر حالات الملاريا سنويا بحوالي المليون حالة كما تقدر نسبة الوفيات بالملاريا
ومضاعفاتها بحوالي ١٪ من تلك الحالات.
نوع الملاريا المتوطنة في اليمن (المتصورة المنجلية PF) بنسبة ٩٨ تم تليها (المتصورة النش
PV) من إجمالي أنواع المتصورات المختلفة تتوزع الملاريا في اليمن بدرجات مختلفة من منطقة لأخرى
ولكن لا توجد منطقة خالية من الملاريا مع اختلاف درجة التوطن .
من خلال البيانات الواردة من البرنامج الوطني لمكافحة الملاريا لهذا العام و العام الماضي نلاحظ فرق
بينهما حيث كانت عدد الشرائح المفحوصة لعام ٢٠٠٩م بلغ ٧٨٢٥٢٩ شريحة بينما كانت
عدد الشرائح المفحوصة في هذا العام ١٤٩٤٤٣
يجدر الإشارة إلى ان نظام معلومات الملاريا كان يعاني من ضعف توفر البيانات والمعلومات المتوقعة
وانسيابها من المرافق الصحية العامة والخاصة في مختلف المحافظات فالبيانات غير الدقيقة لا تساعد
البرنامج على التعامل بشكل مناسب مع المشكلة ، قد ترسم صورة إيجابية تخالف حجم المشكلة ،
وهناك توافق على أن حجم مشكلة الملاريا وأثارها الوخيمة لا تزال أكبر من أن يتم التحكم فيها او
السيطرة عليها بالمناهج المتبعة حالياً.
وحيث أن مكافحة الملاريا والتخفيف من عبء المراضة والوفاة الناجمة عنها تحظى في هذه اللحظة
بدعم وإجماع محلي وإقليمي ودولي وهو ما يعزز أهمية العمل نحو تقييم علمي مستمر للوضع الوبائي
للملاريا في اليمن وقياس مؤشرات التحسن الأخرى المرتبطة بكافة جوانب مكافحة.
وعليه قامت الإدارة العامة للمعلومات و البحوث بالتعاون مع البرنامج الوطني لمكافحة الملاريا والإدارة
العامة لمكافحة وترصد الأمراض بتحديث أدوات جمع بيانات حالات الملاريا وطريقة تدفق البيانات
إلى المستوى الأعلى بحيث أصبحت قادرة على تغطية جميع المؤشرات المرتبطة بحالات الملاريا كما
تسهل عملية الرصد والتقييم في المستويات الصحية المختلفة كخطوة هامة في إطار إستراتيجية
البرنامج الهادفة إلى استئصال الملاريا في الجمهورية اليمنية ضمن إطار إستراتيجية جعل شبة جزيرة
عابرة خالية من الملاريا في حله ، عام ٢٠١٩ .

جدول رقم (٥) عدد حالات الملاريا المشخصة سريريا والمؤكدة مخبريا في مختلف محافظات الجمهورية لعام ٢٠١٨ م

Table No. (5) No. of Malaria Cases diagnosed in clinical and Verified in laboratory in different governorates for 2018

Gov	نتيجة الرقود Clinical Result		إجمالي الحالات الملاريا المرقدة Total of Malaria bed cases	نسبة طفيلي فالسيبارم من الشرائح الإيجابية %PF PF percentage of the positive Slides PF	التشخيص لجميع الحالات Diagnosis of all cases										إجمالي المرضى المترددين على المرفق الصحي يشمل حالات الملاريا Total of No. of attendants in the Health Centre including Malaria Cases	اسم المحافظة
	وفاة Death				إجمالي المشخصين سريريا Total of diagnose d in clinical	نوع الطفيل Type of Parasite					ميكروسكوب Microscop		فحص سريع Rapid Checkup			
	مؤكدة Verified	محتملة Possible				ملاريا مختلطة MIX	PO	PM	بلازميديوم فيفكس PV	بلازميديوم فالسيبارم PF	إجمالي الايجابي Total of positive	إجمالي المفحوصين Total of examine d	إجمالي الايجابي Total of positive	إجمالي المفحوصين Total of examined		
Ibb	0	0	7	98.8	349	0	0	2	4	495	501	12514	868	7595	289495	إب
Abyan	0	0	1	100.0	20	0	0	0	0	73	73	6837	117	5273	62690	أبين
Sana'a City	1	0	48	92.3	715	0	0	1	26	325	352	1237	409	4497	586304	الأمانة
Al-Baidah	0	0	10	73.7	105	0	0	0	10	28	38	111	77	160	22822	البيضاء
Taiz	2	0	99	99.8	3668	0	0	1	7	4277	4285	54492	5074	35963	486407	تعز
Al Jawf	0	0	0	75.8	742	0	0	37	0	116	153	351	413	1895	49554	الجوف
Hajjah	40	0	1152	99.7	2204	0	0	60	18	25175	25253	106775	21824	65610	1145865	حجة
Al-Hudaidah	4	0	1660	99.2	19465	0	0	2	310	37289	37604	267575	26425	107625	1281776	الحديدة
Hadramout	Al-Mukalla	1	0	46	100.0	38	0	0	0	43	43	79	113	156	36643	المكلا
	Sayon	0	0	3	100.0	4	0	0	0	8	8	10	66	226	5381	حضر موت سينون
Sokatra	0	0	6	100.0	0	0	0	0	0	2	2	15	4	115	891	سقطرى
Dhamar	1	0	12	97.8	364	18	0	0	12	1329	1359	6008	2779	7654	237900	ذمار
Shabwah	0	0	63	100.0	35	0	0	0	0	1103	1103	5054	1509	6122	112988	شبوة
sa'adah	4	0	153	97.7	1270	0	0	3	8	467	478	1396	2516	10416	140857	صعدة
Sana'a	0	0	2	99.1	451	1	0	0	2	340	343	935	1988	8806	88941	صنعاء
Aden	0	0	424	93.8	2381	0	0	0	247	3768	4015	93476	1258	23297	571544	عدن
Lahej	1	0	6	100.0	490	0	0	0	0	171	171	6053	360	8848	167548	لحج
Marib	0	0	2	100.0	3	0	0	0	0	6	6	53	36	2026	51800	مارب
Al-Mahweet	1	0	48	99.9	4391	0	0	2	3	3696	3701	16508	1623	4625	103943	المحويت
Al-Mahera	0	0	8	100.0	0	0	0	0	0	619	619	5050	628	4048	37421	المهرة
Amran	3	0	25	99.9	578	0	0	1	2	2872	2875	9328	1243	4193	220256	عمران
Al-Dhal'a	0	0	2	100.0	22	0	0	0	0	2	2	72	7	605	20771	الضالع
Raimah	0	0	68	100.0	1458	0	0	0	0	1169	1169	2891	651	1554	28369	ريمة
Total	58	0	3845	99.1	38753	19	0	109	649	83373	84153	596820	69988	311309	5750166	الإجمالي

جدول رقم (٦) عدد الحالات المصابة بعدوى الإيدز حسب المحافظة للعام ٢٠١٨ م

Table No. (6) No. of infected cases with AIDS by governorate during 2018

Gov	النسبة المئوية	عدد الحالات المصابة بالإيدز	المحافظة	
	%	AIDS Cases		
Ibb	5.1%	24	إب	
Abyan	0.0%	0	أبين	
Sana'a City	53.3%	252	الأمانة	
Al-Baidah	1.5%	7	البيضاء	
Taiz	3.4%	16	تعز	
Al Jawf	0.6%	3	الجوف	
Hajjah	2.3%	11	حجة	
Al-Hudaidah	1.1%	5	الحديدة	
Hadramout	Al-Mukalla	2.3%	11	المكلا
	Sayon	0.2%	1	سينون
Sokatra	0.0%	0	سقطرى	
Dhamar	17.5%	83	ذمار	
Shabwah	0.8%	4	شبووة	
sa'adah	2.1%	10	صعدة	
Sana'a	0.2%	1	صنعاء	
Aden	5.9%	28	عدن	
Lahej	0.4%	2	لحج	
Marib	1.3%	6	مارب	
Al-Mahweet	0.4%	2	المحويت	
Al-Mahera	0.4%	2	المهرة	
Amran	0.4%	3	عمران	
Al-Dhal'a	0.4%	2	الضالع	
Raimah	0.4%	0	ريمة	
Total	100.2%	473	الإجمالي	

جدول رقم (٨) اجمالي حالات السل المسجلة في المحافظات لعام ٢٠١٨ م (تحت الإشراف + بدون إشراف)

Table No. (8) Total TB Cases reported in 2018 by governorates (Under Observation+non-observation)

Gov.	الإجمالي Total	سل خارج الرئة TB out of lung	سل رئوي PuL.TB				المحافظة
			حالات سلبية New Neg.cases	Other old cases	انتكاسة Relapse	حالات إيجابية جديدة New Pos cases	
Ibb	1,005	413	224	1	26	341	إب
Abyan	211	38	116	0	1	56	أبين
Sana,a city +NTI	1,429	856	253	2	27	291	أمانة العاصمة + المعهد
Al- Baidah	154	48	49	0	1	56	البيضاء
Taiz	743	323	114	2	28	276	تعز
Al Jawf	81	3	18	1	2	57	الجوف
Hajjah	1,287	232	722	6	35	292	حجة
Al-Hodeidah	1,272	375	334	7	41	515	الحديدة
Al Mukalla	136	50	17	2	6	61	المكلاء
Sayoun	54	18	17	1	1	17	سينون
Dhamar	562	224	182	2	5	149	ذمار
Shabwah	107	29	36	2	1	39	شبوّة
Saadah	281	99	101	0	2	79	صعدة
Sana'a Gov.	319	151	96	0	5	67	محافظة صنعاء
Aden	1,044	290	470	11	36	237	عدن
Laheg	345	69	193	1	7	75	لحج
Mareb	124	15	68	0	2	39	مارب
Al-Mahweet	105	30	45	1	0	29	المحويت
Al Mahrah	41	9	7	2	1	22	المهرة
Amran	268	122	60	0	5	81	عمران
Al-Daleh	124	51	30	0	2	41	الضالع
Raimah	53	17	14	0	0	22	ريمة
Sokatra	39	0	32	0	0	7	سقترى
Total	9745	3462	3166	41	234	2842	الإجمالي

جدول رقم (٩) توزيع الحالات الجديدة للسسل الرئوي بحسب الفئات العمرية و النوع لعام ٢٠١٨م

Table No. (9) Distribution of new pulmonary infected cases by age group and sex during 2018

Gov.	G.Total	Total		65->		55-64		45-54		35-44		25-34		15-24		0-14		المحافظة
		F	M	F	M	F	M	F	M	F	M	F	M	F	M	F	M	
Ibb	1005	571	434	48	58	67	52	57	38	78	58	118	101	143	89	60	38	إب
Abyan	211	95	116	11	15	16	12	14	16	16	12	16	18	14	27	8	16	أبين
Sana,a city	1429	749	680	64	70	97	76	100	84	118	95	153	150	159	127	58	78	الأمانة + المعهد
Sana,a city +NTI	319	187	132	15	16	20	17	28	19	29	21	51	19	33	21	11	19	محافظة صنعاء
Al- Baidah	154	79	75	2	2	10	4	8	5	18	21	22	22	16	17	3	4	البيضاء
Taiz	743	333	410	8	11	39	58	37	59	63	93	66	78	77	78	43	33	تعز
Al Jawf	81	41	40	0	1	2	5	14	18	19	13	3	1	0	0	3	2	الجوف
Hajjah	1287	672	615	82	89	92	66	103	67	97	93	125	130	112	114	61	56	حجة
Al-Hodeidah	1272	566	706	39	64	39	59	81	96	113	122	109	154	120	135	65	76	الحديدة
Al Mukalla	136	52	84	3	8	4	10	4	15	7	8	9	20	17	14	8	9	المكلا
Dhamar	54	23	31	4	10	3	5	6	3	3	2	3	8	4	2	0	1	سنيون
Sayoun	562	334	228	18	33	31	24	49	19	50	33	78	39	75	44	33	36	ذمار
Shabwah	107	49	58	5	7	6	7	6	7	6	5	10	15	6	12	10	5	شبو
Aden	1044	450	594	20	44	39	55	46	73	52	58	69	99	114	121	110	144	عدن
Al-Daleh	124	63	61	7	8	8	5	6	6	13	10	11	13	9	13	9	6	الضالع
Al Mahrah	41	17	24	0	3	1	2	5	6	4	6	2	4	4	3	1	0	المهرة
Al-Mahweet	105	55	50	6	6	5	3	7	6	9	8	12	5	12	15	4	7	المحويت
Amran	268	143	125	5	18	24	18	25	21	23	18	27	21	31	19	8	10	عمران
Laheg	345	165	180	12	18	14	21	22	25	20	32	19	16	18	16	60	52	لحج
Mareb	124	43	81	5	3	3	10	6	4	11	23	7	26	9	12	2	3	مارب
Raimah	53	28	25	1	1	6	5	8	3	2	7	5	6	6	1	0	2	ريمة
Saadah	281	137	144	10	13	9	12	13	7	24	11	28	33	25	23	28	45	صعدة
Sokatra	39	16	23	3	6	0	7	3	2	0	1	4	4	4	1	2	2	سقطرة
Total	9784	4868	4916	368	504	535	533	648	599	775	750	947	982	1008	904	587	644	الإجمالي
				872		1068		1247		1525		1929		1912		1231		
				9%		11%		13%		16%		20%		20%		13%		

جدول رقم (١٠) نتائج المعالجة لحالات السل الرنوي الإيجابي الجديد المسجلة في العام ٢٠١٨ م
Table No. (10) Treatment Outcome of New PSS cases reported in 2018

Gov.	معدل نجاح المعالجة Average of Treatment success	اجمالي الحالات Total cases	تحويل (G) Transfere		تخلف € Retard		فشل معالجة (F) Failld treatment		توفي (D) Died		اكمل (C) Completed		شفاء (B) Recovery		الحالات المسجلة (A) Registere d cases	المحافظات
	(B+C)/A	عدد No.	%	عدد No.	%	عدد No.	%	عدد No.	%	عدد No.	%	عدد No.	%	عدد No.		
Ibb	92%	988	4%	36	2%	15	0%	1	3%	26	39%	384	53%	526	988	إب
Abyan	95%	219	0%	0	2%	4	0%	0	3%	6	66%	145	29%	64	219	أبين
Aden	96%	1053	1%	13	2%	20	0%	2	1%	10	76%	797	20%	211	1053	عدن
Al-Baidah	95%	187	0%	0	5%	9	0%	0	0%	0	66%	123	29%	55	187	البيضاء
Al-Daleh	99%	134	0%	0	0%	0	0%	0	1%	2	68%	91	31%	41	134	الضالع
Al-Hodeidah	89%	1279	2%	26	6%	72	0%	4	3%	44	50%	636	39%	497	1279	الحديدة
Al Jawf	100%	123	0%	0	0%	0	0%	0	0%	0	20%	24	80%	99	123	الجوف
Al Mahrah	71%	34	6%	2	15%	5	6%	2	3%	1	24%	8	47%	16	34	المهرة
Al Mahweet	97%	102	1%	1	1%	1	0%	0	1%	1	65%	66	32%	33	102	المحويت
Al Mukalla	95%	150	1%	1	4%	6	0%	0	0%	0	48%	72	47%	71	150	المكلا
Amran	93%	269	1%	4	3%	9	0%	0	3%	7	68%	184	24%	65	269	عمران
Dhamar	91%	511	1%	5	6%	30	0%	2	2%	11	69%	355	21%	108	511	ذمار
Hajjah	97%	982	1%	6	1%	9	0%	2	1%	8	69%	677	29%	280	982	حجة
Laheg	92%	341	3%	9	3%	9	0%	1	3%	9	80%	274	11%	39	341	لحج
Mareb	89%	149	5%	8	5%	7	0%	0	1%	1	67%	100	22%	33	149	مارب
Raimah	100%	41	0%	0	0%	0	0%	0	0%	0	76%	31	24%	10	41	ريمة
Saadah	87%	243	6%	14	4%	9	0%	1	3%	7	67%	162	21%	50	243	صعدة
Sana'a City+NTI	78%	1456	5%	68	13%	186	2%	29	2%	31	69%	1009	9%	133	1456	أمانة العاصمة +المعهد
Sana'a Gov	96%	290	1%	3	1%	4	1%	2	1%	2	81%	234	16%	45	290	محافظة صنعاء
Sayun	89%	72	0%	0	3%	2	4%	3	4%	3	67%	48	22%	16	72	سينون
Shabwah	74%	101	21%	21	4%	4	0%	0	1%	1	62%	63	12%	12	101	شبو
Taiz	81%	755	3%	22	11%	81	0%	0	6%	42	50%	380	30%	230	755	تعز
Total	90%	9479	2.5%	239	5.1%	482	0.5%	49	2%	212	62%	5863	28%	2634	9479	الإجمالي

حالات داء الكلب على مستوى الجمهورية وذلك ٢٠١٨ م

Rabies Cases according to age group and gender for 2018

الوفيات Deaths	الإجمالي Total	Female إناث حسب نتيجة الفحص				Male ذكور حسب نتيجة الفحص				الفئة العمرية Age Group
		المجموع	غير معروف	سلبى	إيجابى	المجموع	غير معروف	سلبى	إيجابى	
		Total	Non. Spec	Negative	Positive	Total	Non. Spec	Negative	Positive	
3	1870	732	276	230	226	1138	319	448	371	4-0
25	5110	1487	480	623	384	3623	1075	1572	976	14-5
15	4088	1279	400	558	321	2809	746	1343	720	40-15
9	2473	914	323	326	265	1557	487	686	384	00-41
52	13541	4412	1479	1737	1196	9127	2627	4049	2451	الإجمالي

يوضح احصائيات قسم الامصال لعام ٢٠١٨
موزع حسب الفئة العمرية ونوع الفحص والجنس والنتيجة

TOTAL	> 50						18 y - 50						1 year -17						Age
	Positive Reaction			Negative Reaction			Positive Reaction			Negative Reaction			Positive Reaction			Negative Reaction			Reaction
	T	F	M	T	F	M	T	F	M	T	F	M	T	F	M	T	F	M	SEX
2371	58	36	22				425	291	134				212	110	102	1676	1004	672	ASO
2639	196	112	84				604	415	189				148	77	71	1691	1066	625	CRP
1143	28	21	7				22	13	9				6	4	2	1087	688	399	RF
474	198	0	0				2	0	2				0	0	0	274	76	198	RPR
1	0	0	0				1	1	0				0	0	0	0	0	0	Preganancy
6628	480	169	113	0	0	0	1054	720	334	0	0	0	366	191	175	4728	2834	1894	Total

احصائيات قسم الترصد الوبائي لفحص الحصبة الالمانية لعام ٢٠١٨

Rubella Statistics (January-December/2017)

Rubella IgM			
Reactive	Non-Reactiv	Equivocal	TOTALS
11	48	10	69
8	36	5	49
12	35	10	57
20	68	13	101
30	156	37	223
62	97	25	184
100	496	84	680
79	211	87	377
55	342	70	467
167	392	120	679
60	126	51	237
0	0	0	0
604	2007	512	3123

Measles Statistics(January-December/2018)

Months	Measles IgM				Months
	TOTALS	Equivocal	non-Reactiv	Reactive	
January	69	2	46	21	January
February	49	1	31	17	February
March	57	0	37	20	March
April	101	2	56	43	April
May	223	10	113	100	May
June	184	5	71	108	June
July	680	13	362	305	July
August	377	10	183	184	August
September	467	10	203	254	September
October	679	16	269	394	October
November	237	5	99	133	November
December	0	0	0	0	December
Totals	3123	74	1470	1579	Totals

احصائيات قسم الدم للعام للنصف الاول لعام ٢٠١٨
موزع حسب الفئة العمرية ونوع الفحص والجنس والنتيجة

Total Abnormal	Low												High												Name of Test				
	Old > 56y			Adult 15y - 56y			Child > 1y - 14y			New boren < 1 year			Old > 56y			Adult 15y - 56y			Child > 1y - 14y			New boren < 1 year							
T	F	M	T	F	M	T	F	M	T	F	M	T	F	M	T	F	M	T	F	M	T	F	M	T	F	M	T	F	M
2023	939	1084	212	84	128	1074	613	461	375	147	228	50	22	28	46	18	28	252	49	203	14	6	8	0	0	0	HB		
2042	940	1102	225	84	141	1072	613	459	381	147	234	52	22	30	43	19	28	251	49	202	14	6	8	0	0	0	PCV		
1403	671	732	74	32	42	351	203	148	116	42	74	11	2	9	124	56	68	498	254	244	229	82	147	0	0	0	WBC		
1300	527	773	129	55	74	579	302	277	218	83	135	22	11	11	50	9	41	271	60	211	31	7	24	0	0	0	RBC		
246	117	129	0	0	0	0	0	0	9	6	3	0	0	0	10	4	6	96	51	45	131	56	75	0	0	0	Retics		
732	506	226	0	0	0	0	0	0	0	0	0	0	0	0	97	43	54	585	443	142	50	20	30	0	0	0	ESR		
337	151	186	0	0	0	0	0	0	0	0	0	0	0	0	62	12	50	239	139	100	36	0	36	0	0	0	PT		
104	54	50	0	0	0	0	0	0	0	0	0	0	0	0	30	6	24	73	48	25	1	0	1	0	0	0	PTT		
3	0	3	0	0	0	0	0	0	0	0	0	0	0	0	3	0	3	0	0	0	0	0	0	0	0	0	BT		
0	0	0	0	0	0	0	0	0	0	0	0	0	0	0	0	0	0	0	0	0	0	0	0	0	0	0	0	CT	
1066	486	580	113	41	72	392	178	214	134	53	81	15	3	12	57	26	31	254	141	113	101	44	57	0	0	0	Platelets		
9256	4391	4865	753	296	457	3468	1909	1559	1233	478	755	150	60	90	522	193	333	2519	1234	1285	607	221	386	0	0	0	TOTAL		

S.P Electro

T	F	M	Serum Protien
13	4	9	Normal
9	5	4	Abnormal
22	9	13	TOTAL

Scrining Test

Total			Negative			Positive			Investgati on
T	F	M	T	F	M	T	F	M	
820	377	443	624	279	345	196	98	98	Sickling
0	0	0	0	0	0	0	0	0	LE Clies
45	12	33	4	2	2	41	10	31	G6PD
865	389	476	628	281	347	237	108	129	TOTAL

Hb

Total			Adult > 15 y			Child 1 y - 14 y			Investgation
T	F	M	T	F	M	T	F	M	
609	294	315	470	212	258	94	37	57	AA
78	41	37	36	18	18	30	11	19	AS
117	54	63	27	10	17	80	34	46	SS
1	0	1	0	0	0	1	0	1	AF
3	2	1	0	0	0	3	2	1	FF
21	12	9	16	10	6	5	2	3	A A2
829	403	426	549	250	299	213	86	127	Total

جدول يوضح احصائيات قسم الدم للعام خلاصة ٢٠١٨ موزع حسب الفئة العمرية ونوع الفحص والجنس والنتيجة

name of test	NORMAL												TOTAL NORMAL			GRAND TOTAL		
	New boren < 1			Child >1y - 14y			Adult 15y - 56			Old >56y			M	F	T	M	F	T
	M	F	T	M	F	T	M	F	T	M	F	T						
HB	0	1	1	1406	1191	2597	7824	11268	19092	1278	1122	2400	10508	13582				
PCV	0	1	1	1409	1192	2601	7824	11266	19090	1278	1132	2410	10511	13591				
WBC	0	1	1	1438	1210	2648	7876	11418	19294	1345	1135	2480	10659	13764				
RBC	0	1	1	1491	1244	2735	7880	11997	19877	1307	1157	2464	10678	14399				
Retics	0	1	1	89	76	165	81	77	148	5	6	11	165	160				
ESR	0	0	0	78	98	176	440	728	1168	56	84	140	574	910				
PT	0	0	0	83	71	162	434	455	889	142	96	238	659	622				
PTT	0	0	0	76	51	127	253	352	605	92	63	155	421	466				
BT	0	0	0	124	109	233	236	410	646	75	47	122	435	566				
CT	0	0	0	124	109	233	236	415	651	75	47	122	435	571				
Plateiets	0	1	1	1365	1166	2531	14837	11348	26185	1220	1044	2264	17422	13559				
TOTAL	0	6	6	7683	6517	14208	47921	59734	#####	6873	5933	12806	62467	72190	0	0	0	

جدول رقم (خلاصه العام) يوضح احصائيات المبكر عن السرطان خلاصه العام ٢٠١٨ م موزع حسب نوع الفحص والجنس والنتيجة

Name of Test	Normal -ve															Abnormal+ve															TOTAL					
	0>1			1_5			6_15			16_30			>30			0>1			1_5			6_15			16_30			>30								
	M	F	T	M	F	T	M	F	T	M	F	T	M	F	T	M	F	T	M	F	T	M	F	T	M	F	T	M	F	T	M	F	T			
CA15_3	0	0	0	0	0	0	0	1	1	1	2	3	0	5	5	0	0	0	0	0	0	0	0	0	0	0	0	0	0	0	0	3	3	1	11	12
CEA	0	0	0	0	0	0	2	3	5	3	16	19	14	18	32	0	0	0	0	0	0	0	0	0	0	3	3	7	7	14	26	47	73			
AFP	0	0	0	0	2	2	0	1	1	2	7	9	21	23	44	0	0	0	0	0	0	0	0	0	0	1	1	9	4	13	32	38	70			
BHCG	0	0	0	0	0	0	0	0	0	0	80	80	0	162	162	0	0	0	0	0	0	0	0	0	0	96	96	0	290	290	0	628	628			
CA125	0	0	0	0	1	1	0	1	1	0	13	13	0	28	28	0	0	0	0	0	0	0	0	0	1	0	1	0	3	3	1	46	47			
TPSA	0	0	0	0	0	0	0	0	0	7	0	7	212	0	212	0	0	0	0	0	0	0	0	0	0	0	0	65	0	65	284	0	284			
FPSA	0	0	0	2	0	2	0	0	0	27	0	27	135	0	135	0	0	0	0	0	0	0	1	1	1	0	1	65	0	65	230	1	231			
Ferritin	0	0	0	0	0	0	0	0	0	0	0	0	0	0	0	0	0	0	0	0	0	0	0	0	0	0	0	0	0	0	0	0	0			
CA19-9	0	0	0	0	0	0	0	0	0	0	0	0	4	7	11	0	0	0	0	0	0	0	0	0	1	0	1	3	2	5	8	9	17			
TOTAL	2	2	4	3	4	7	11	11	22	96	524	620	1152	1117	2269	4	11	15	14	11	25	13	17	30	46	182	228	579	541	1120	1913	2413	1362			

احصائيات قسم الطفيليات لفحص البراز لعام ٢٠١٨ م
موزع حسب نوع الفحص والفئة العمرية

Total	Total Positive			Total Negative			F					M					Tybe of Worm	
	T	F	M	T	F	M	> 40	21 -- 40	11 -- 20	6 -- 10	1 -- 5	> 40	21 -- 40	11 -- 20	6 -- 10	1 -- 5		
980	0	0	0	980	549	431	0	0	0	0	0	0	0	0	0	0	0	Hook Worm
3999	23	18	5	3976	2115	1861	9	1	7	1	0	1	1	2	1	0	0	Enterobius Vermicularis Ova
804	3	2	1	801	403	398	1	1	0	0	0	0	0	0	1	0	0	Trichostrongylus SP Ova
412	0	0	0	412	222	190	0	0	0	0	0	0	0	0	0	0	0	Taenia Species Ova
4771	306	137	169	4465	2378	2087	40	61	23	12	1	43	65	30	21	10	0	Entamoeba Histolytica
412	0	0	0	412	222	190	0	0	0	0	0	0	0	0	0	0	0	Trichuris Triciura
412	0	0	0	412	222	190	0	0	0	0	0	0	0	0	0	0	0	Enclostoma Ova
4436	24	5	19	4412	2341	2071	3	1	1	0	0	2	11	6	0	0	0	Schistosoma Manasnia Ova
3332	9	6	3	3323	1776	1547	0	2	4	0	0	2	0	1	0	0	0	Ascaris Lumbricoides Ova
412	0	0	0	412	222	190	0	0	0	0	0	0	0	0	0	0	0	steronglyoides Ster Larva
4258	13	3	10	4245	2250	1995	0	1	0	1	1	1	3	4	1	1	0	Hymenolepis Nana Ova
4773	380	279	101	4393	2234	2002	186	58	17	11	7	19	33	21	23	5	0	Giardia Lamblia
4903	399	280	119	4504	2375	2134	181	70	17	10	2	29	44	25	18	3	0	Entamoba Coli
412			0	412	222	190	0	0	0	0	0	0	0	0	3	0	0	Others Investigations
34316	1157	730	427	33159	17531	15476	420	195	69	35	11	97	157	89	68	19	0	TOTAL

احصائيات قسم الطفيليات لفحص البول لعام ٢٠١٨ م
موزع حسب نوع الفحص والجنس والنتيجة

Total	Total Positive		Total Negative		F					M					Tybe of TEST			
	F	M	F	M	> 40	21 -- 40	11 -- 20	6 -- 10	1 -- 5	> 40	21 -- 40	11 -- 20	6 -- 10	1 -- 5				
9671	443	565	4806	3857	185	200	42	11	5	262	238	43	14	8	0	0	0	Albumin
10076	238	281	5214	4343	150	69	18	1	0	179	86	14	1	1	0	0	0	Sugar
3768	0	0	2091	1677	0	0	0	0	0	0	0	0	0	0	0	0	0	T . Vagnalis
7422	1	14	4035	3372	0	1	0	0	0	1	7	5	1	0	0	0	0	Schistosoma Heamaytobium Ova
0	0	0	0	0	0	0	0	0	0	0	0	0	0	0	0	0	0	OTHER
30937	682	860	16146	13249	335	270	60	12	5	442	331	62	16	9	0	0	0	TOTAL