



الجمهورية اليمنية  
وزارة الصحة العامة والسكان  
قطاع التخطيط والتنمية  
ة العامة المعلومات والبحوث الصحية

# التقرير الإحصائي الصحي السنوي للعام ٢٠٢٢

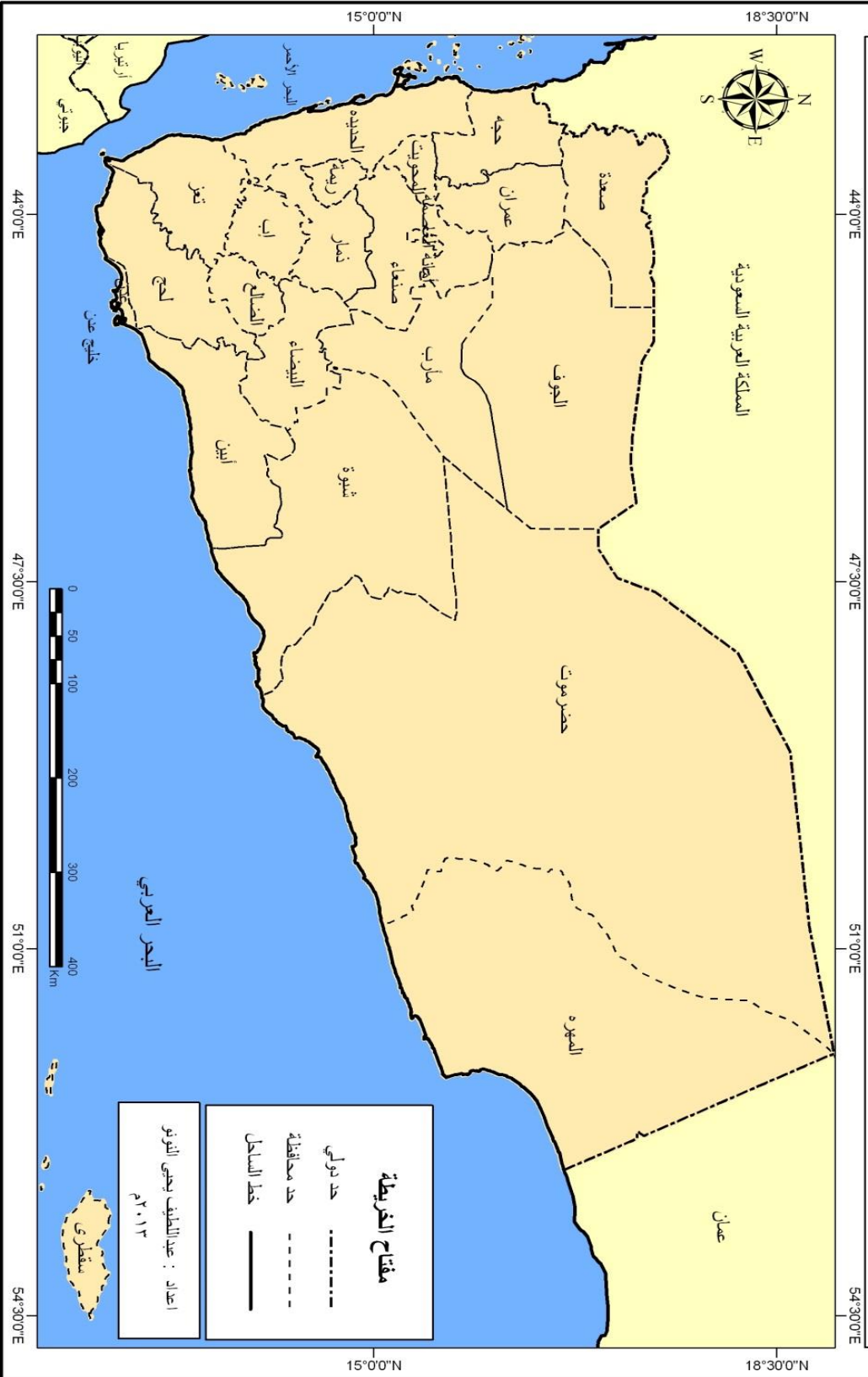
## Annual Statistical Health Report 2022



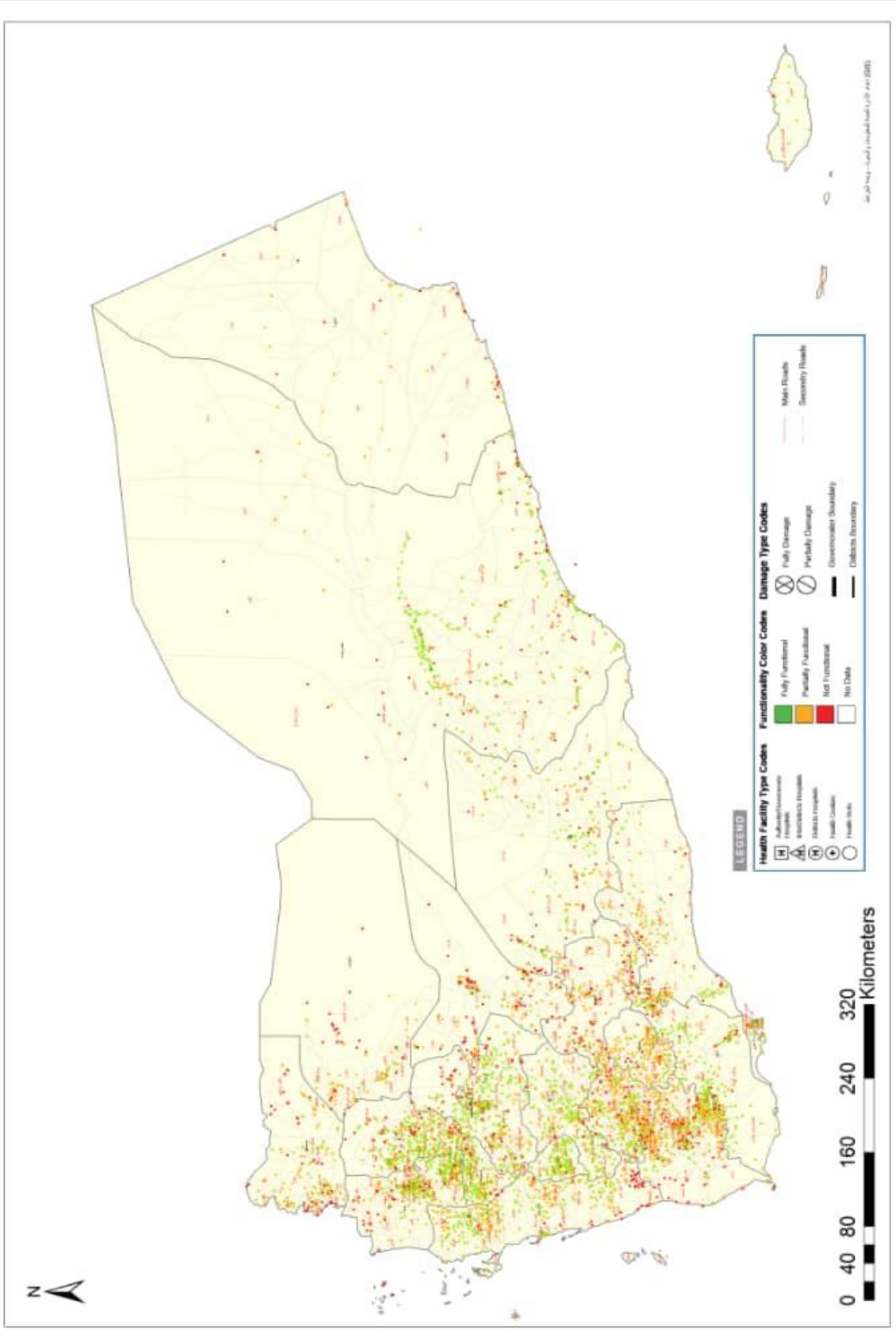
تم اصدار التقرير



### خارطة توضح التقسيم الإداري للجمهورية اليمنية



توزيع المرافق الصحية حسب الحالة التشغيلية في محافظات الجمهورية اليمنية



# المؤشرات الديمغرافية

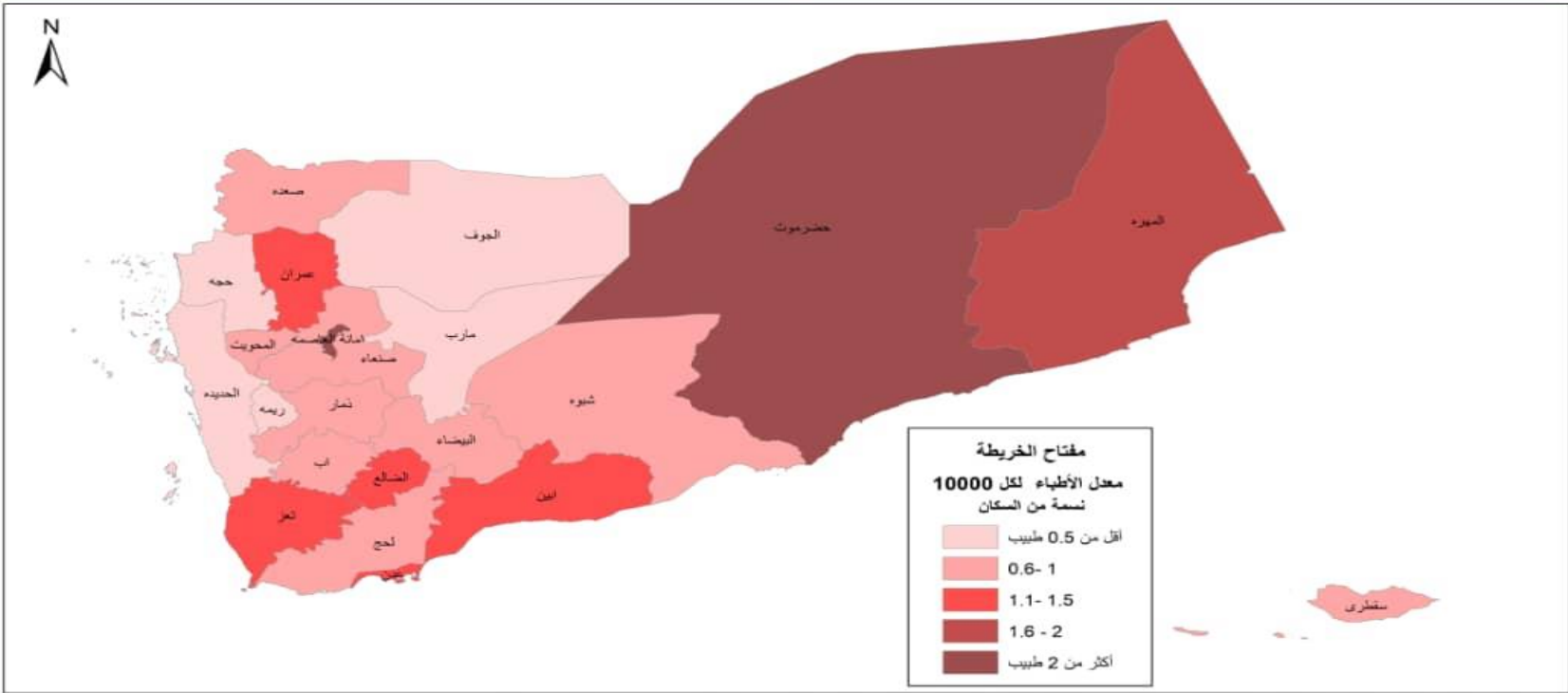
# Demographic Indicators

المؤشرات الإحصائية الصحية للعام ٢٠٢٢  
Health Statistiical Indicators for 2022

Gov.	معدل الأسرة لكل ١٠٠٠٠ من السكان Beds per ١٠٠٠٠ Population	معدل الممرضين لكل ١٠٠٠٠ من السكان Nurses per ١٠٠٠٠ Population	معدل الأطباء لكل ١٠٠٠٠ من السكان Physicians per 10000 Population	معدل الاختصاصيين لكل ١٠٠٠٠ من السكان Specialists per 10000 Population	اجمالي عدد الأسرة Total of Beds	اجمالي عدد ممرضين No.of Nurses	اجمالي عدد اطباء عموم No.of Physicians	اجمالي عدد الاختصاصيون No.of Specialists	السكان Population ٢٠٢٢	المحافظة
Ibb	5.1	3.3	0.6	0.4	1643	1060	187	116	3,244,039	إب
Abyan	8.9	8.4	1.4	1.6	579	545	89	105	652,038	أبين
Sana'a City	6.7	9.8	2.7	2.8	2605	3776	1035	1089	3,869,414	أمانة العاصمة
Al-Baida	5.6	6.4	0.6	0.2	458	522	50	20	813,748	البيضاء
Taiz	6.1	3.9	1.1	0.5	1960	1257	360	151	3,203,121	تعز
Al-Jawf	3.2	7.2	0.4	0.2	202	445	26	11	621,589	الجوف
Hajjah	3.4	1.9	0.4	0.2	822	458	85	45	2,428,326	حجة
Al-Hodeidah	3.3	4.4	0.5	0.2	1028	1395	160	50	3,158,169	الحديدة
Hadramout	8.6	12.6	2.8	1.9	1413	2074	454	307	1,643,041	حضرموت
Dhamar	4.0	2.8	0.7	0.4	916	649	168	92	2,299,288	ذمار
Shabwah	9.1	8.9	0.8	0.8	641	631	58	57	707,407	شبووة
Sa'adah	3.1	2.3	0.6	0.1	310	235	57	11	1,004,814	صعدة
Sana'a	6.0	5.2	1.0	0.4	684	587	115	40	1,138,450	صنعاء
Aden	13.9	8.9	1.1	3.8	1,554	999	124	422	1,118,611	عدن
Lahej	8.8	9.0	0.6	1.6	990	1018	69	184	1,129,754	لحج
Mareb	6.6	4.2	0.4	0.0	711	454	41	4	1,072,048	مأرب
Al-Mahweet	5.1	9.6	0.6	0.3	413	775	51	25	804,472	المحويت
Al-Maharah	13.0	24.3	1.8	2.5	251	471	34	49	193,822	المهرة
Amran	6.5	5.3	1.3	0.1	811	659	165	16	1,253,006	عمران
Al-Daleh	4.6	10.0	1.1	0.4	400	866	97	32	869,050	الضالع
Reymah	2.7	17.1	0.5	0.0	162	1010	31	1	592,069	ريمة
Socotra	8.3	18.5	0.7	0.1	60	134	5	1	72,422	سقطرى
Total	5.8	6.3	1.1	0.9	18,613	20,020	3,461	2,828	31,888,698	الاجمالي

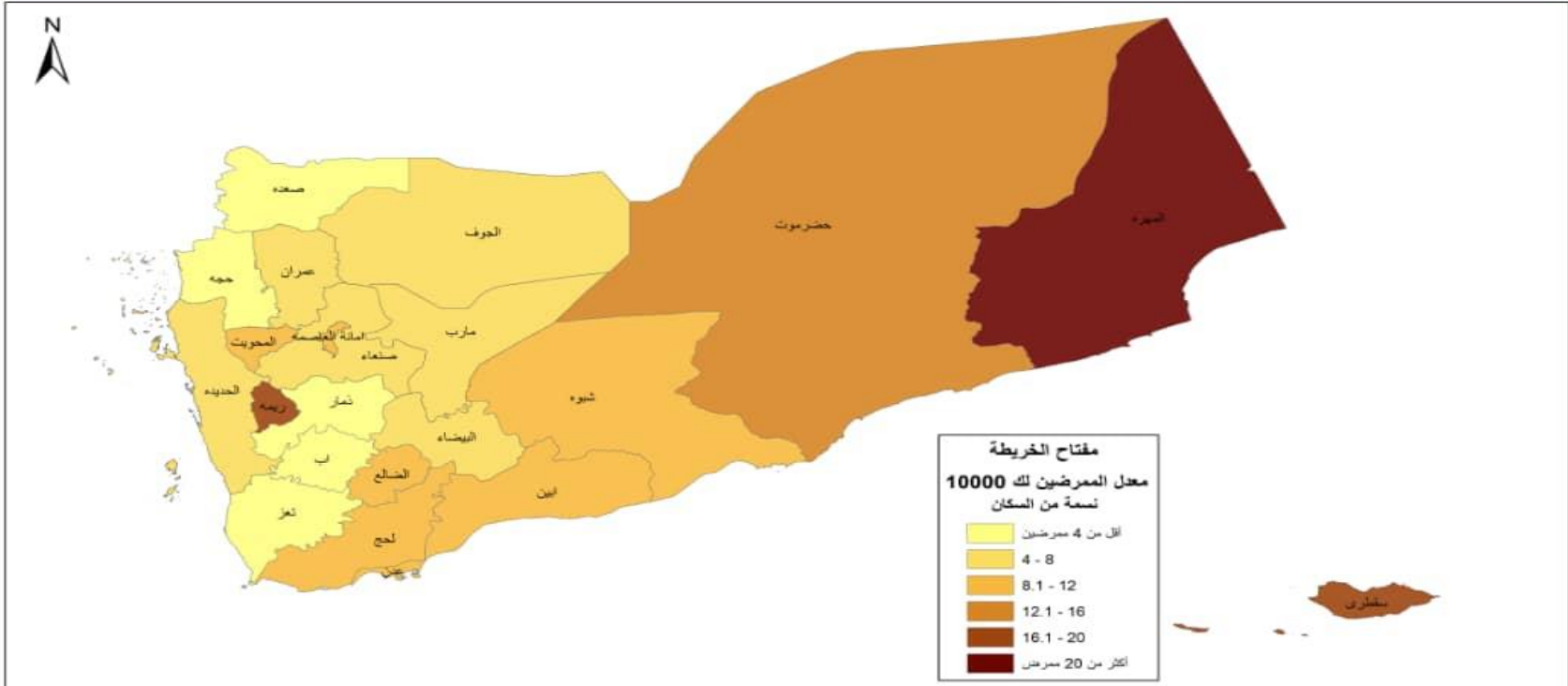


### معدل الأطباء لكل 10000 نسمة من السكان في محافظات الجمهورية للعام 2022م



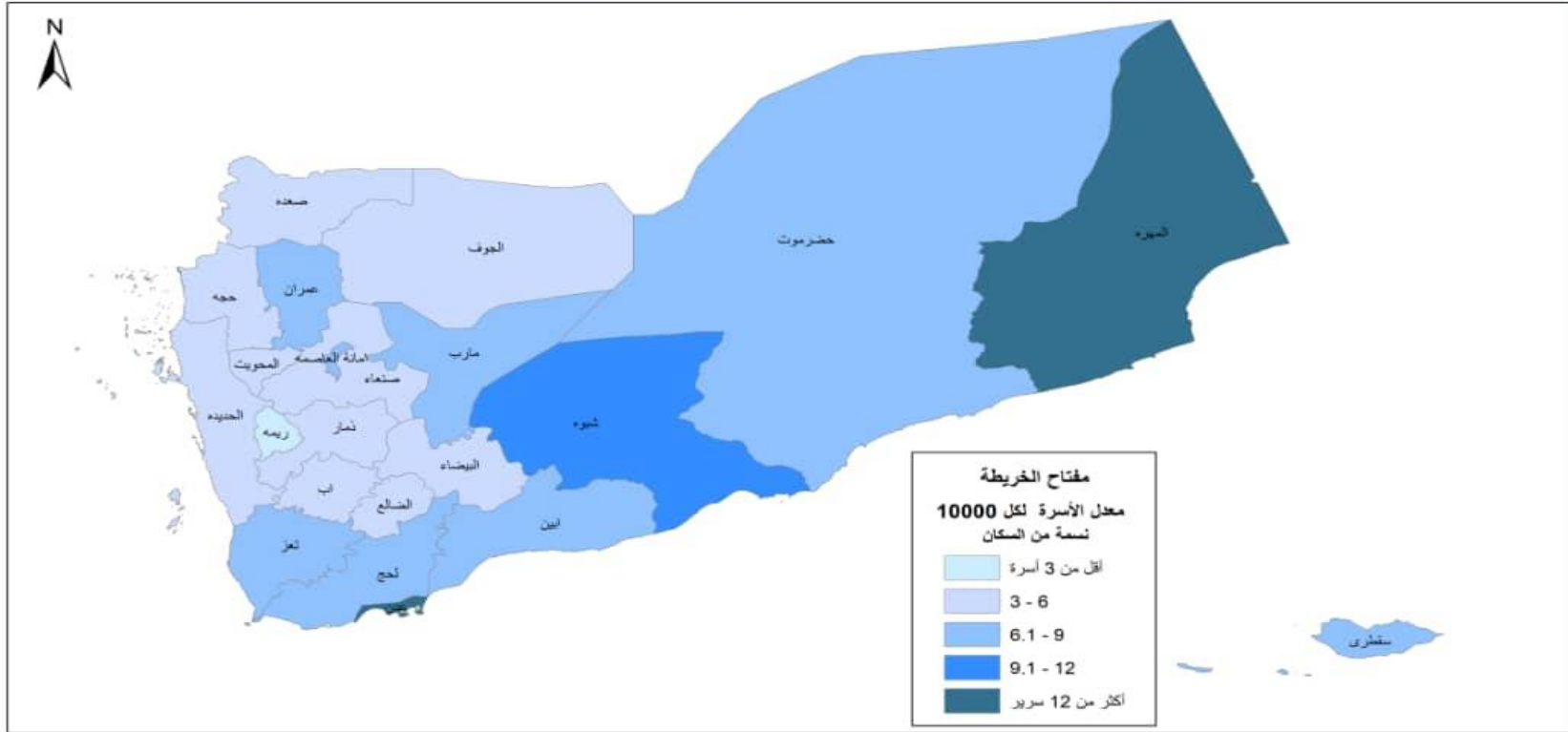


معدل الممرضين لكل 10000 نسمة من السكان في محافظات الجمهورية للعام 2022م





### معدل الأسرة لكل 10000 نسمة من السكان في محافظات الجمهورية للعام 2022م





السكان المقيمين في الجمهورية حسب النوع (بالآلف)\*  
Resident Population in the Republic by Sex (000)\*

Governorate	نسبة النوع Sex %	2022			2021			2020			المحافظات
		إجمالي Total	إناث Females	ذكور Males	إجمالي Total	إناث Females	ذكور Males	إجمالي Total	إناث Females	ذكور Males	
Ibb	93	3,244	1,683	1,561	3,008	1,563	1,445	2,952	1,532	1,420	إب
Abyan	104	652	320	332	599	294	305	589	289	300	أبين
Sana'a City	118	3,869	1,777	2,092	3,674	1,691	1,983	3,525	1,621	1,904	أمانة العاصمة
Al-Baida	100	814	407	407	802	402	400	789	395	394	البيضاء
Taiz	85	3,203	1,733	1,470	3,375	1,815	1,560	3,312	1,777	1,535	تعز
Al-Jawf	125	622	276	346	623	275	348	612	271	341	الجوف
Hajjah	105	2,428	1,183	1,246	2,302	1,121	1,181	2,245	1,092	1,153	حجة
Al-Hodeidah	105	3,158	1,544	1,614	3,467	1,684	1,783	3,374	1,639	1,735	الحديدة
Hadramout	113	1,643	771	872	1,541	722	819	1,502	705	796	حضرموت
Dhamar	99	2,299	1,156	1,143	2,068	1,038	1,030	2,017	1,013	1,004	ذمار
Shabwah	108	707	341	367	673	325	348	659	318	341	شبوة
Sa'adah	108	1,005	482	523	1,185	568	617	1,150	551	599	صعدة
Sana'a	103	1,138	562	577	1,201	595	606	1,185	587	598	صنعا
Aden	116	1,119	518	601	1,020	472	548	987	457	530	عدن
Lahej	103	1,130	556	573	1,048	516	532	1,027	506	521	لحج
Mareb	104	1,072	525	547	351	163	188	344	160	184	مأرب
Al-Mahweet	103	804	396	408	747	368	379	729	359	370	المحويت
Al-Maharah	130	194	84	110	168	73	95	161	70	91	المهرة
Amran	102	1,253	621	632	1,085	539	546	1,075	533	542	عمران
Al-Daleh	110	869	414	455	789	375	414	766	365	401	الضالع
Reymah	99	592	298	294	612	307	305	597	300	297	ريمة
Socotra	122	72	33	40	70	31	39	68	31	38	سقترى
Total	103.4	31,889	15,680	16,209	30,408	14,937	15,471	29,665	14,571	15,094	الإجمالي

الموارد الصحيه  
**Health  
Resources**

المنشآت الصحية العامة وتوزيعها في محافظات الجمهورية للعام ٢٠٢٢ م

Public Health Establishments Distributed in Governorates of Republic for 2022

Gov.	إجمالي المرافق الصحية الحكومية Total No. of Health Public Establishments	مجمعات صحية Health Complex	وحدات صحية Health Units	مراكز صحية بدون الأسرة Health centers Without Beds	اجمالي عدد الأسرة Total No. of Beds	مراكز صحية بأسرة Health centers With Beds		مستشفى مديرية District Hospital		مستشفى عام Gov. Hospital		المحافظة
						عدد الأسرة No.Beds	عدد No.	عدد الأسرة No.Beds	عدد No.	عدد الأسرة No.Beds	عدد No.	
Ibb	392	0	223	150	1643	0	0	382	10	1,261	9	اب
Abyan	147	0	113	23	579	16	2	355	8	208	1	البيّن
Sana'a City	81	31	3	38	2605	0	0	174	3	2,431	6	امانة العاصمة
Al-Baidah	181	0	117	46	458	30	6	205	10	223	2	البيضاء
Taiz	493	1	274	181	1960	51	7	500	18	1,409	12	تعز
Al Jawf	89	0	66	17	202	5	1	47	2	150	3	الجوف
Hajjah	327	0	268	46	1073	36	3	421	8	616	2	حجة
Al-Hudaidah	457	0	364	65	1028	35	6	514	17	479	5	الحديدة
Hadramout	365	0	251	88	1413	90	6	516	14	807	6	حضرموت
Sokatra	27	0	17	6	60	16	2	7	1	37	1	سقطرى
Dhamar	404	0	291	93	916	12	2	300	16	604	2	ذمار
Shabwah	199	0	151	25	641	41	8	336	12	264	3	شبوّة
sa'adah	163	0	124	30	310	0	0	144	6	166	3	صعدة
Sana'a	294	1	190	87	684	87	1	283	12	314	3	صنعاء
Aden	52	11	2	28	1554	86	4	140	2	1,328	5	عدن
Lahej	248	0	200	19	990	71	13	477	13	442	3	لحج
Marib	103	1	61	21	711	0	0	207	15	504	5	مارب
Al-Mahweet	203	0	183	11	413	15	1	178	5	220	3	المحويت
Al-Mahera	54	0	40	8	251	20	1	89	3	142	2	المهرة
Amran	302	0	248	33	811	42	4	525	15	244	2	عمران
Al-Dhal'a	211	0	152	43	400	47	4	205	9	148	3	الضالع
Raimah	153	0	97	52	162	0	0	110	3	52	1	ريمة
Total	4945	45	3435	1110	18864	700	71	6115	202	12049	82	الإجمالي

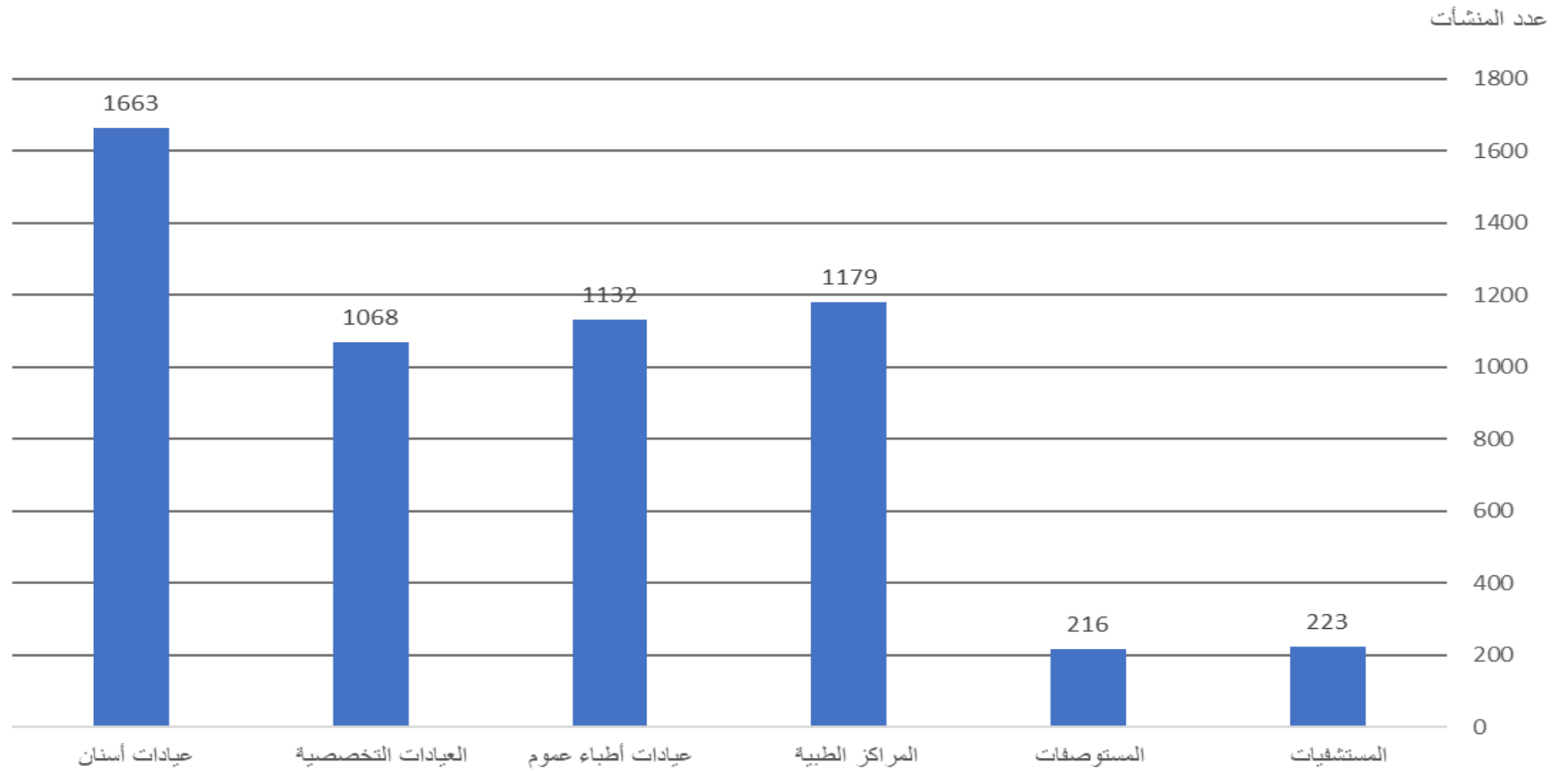
توزيع المنشآت الصحية الخاصة في محافظات الجمهورية للعام ٢٠٢٢

Private Health Establishments Distributed in Governorates of Republic for 2022

Gov.	مخازن الأدوية Drug Stores	صيدليات Pharmacies	مجالات بصريات Optics	عيادات قبالة midwifery clinic	عيادات إسعاف أولي PHC	عيادات الأشعة Radiology Clinic	المختبرات Laboratory	معامل أسنان Dental Lab	عيادات أسنان Dental clinic	العيادات التخصصية Spec clini	عيادات أطباء عموم Physicians clinic	المراكز الطبية Health centers	المستوصفات Polyclinic	المستشفيات Hospitals	المحافظة
Ibb	800	602	4	0	92	0	176	0	240	0	455	216	23	27	إب
Abyan*	9	115	6	10	37	2	47	3	22	47	44	4	13	0	أبين*
Sana'a City	155	1944	92	0	725	45	155	11	605	411	0	379	0	80	أمانة العاصمة
Al Baidah*	117	29	3	5	34	1	38	3	56	8	24	45	14	12	البيضاء
Taiz	578	421	17	-	180	13	103	28	46	84	235	34	43	29	تعز
Al Jawf*	7	71	0	29	41	3	20	1	14	0	15	18	1	1	الجوف
Hajjah	355	45	2	25	245	0	176	5	46	3	14	63	5	1	حجة
Al-Hudaidah*	588	252	18	18	251	6	212	35	39	34	46	52	12	9	الحديدة
Hadramout	248	270	29	3	148	12	168	22	37	83	56	61	23	9	حضرموت
Dhamar	312	243	3	63	135	6	119	7	98	36	45	51	35	17	ذمار
Shabwah	59	156	3	1	-	3	9	1	14	8	8	1	10	1	شبوة
Sa'adah*	215	28	3	15	128	0	10	7	89	9	0	17	0	4	صعدة
Sana'a	429	185	0	18	261	4	70	0	130	0	59	101	0	13	صنعاء
Aden*	148	468	33	-	8	17	180	10	97	259	30	37	21	9	عدن*
Lahej*	176	20	0	1	3	1	47	0	10	25	33	6	12	0	لحج*
Marib*	6	8	6	7	7	1	7	0	3	0	7	6	1	0	مارب
Al Mahweet	147	19	3	11	32	1	23	1	31	1	8	17	2	0	المحويت
Al Mahera	72	2	2	1	2	0	16	11	11	11	11	7	0	0	المهرة
Amran*	393	124	1	61	194	3	49	3	44	25	19	48	1	8	عمران
Al-Dhal'a*	78	110	1	14	60	2	20	2	28	24	15	12	0	3	الضالع
Raimah	48	0	0	4	10	0	9	2	3	0	8	4	0	0	ريمة
Total	4940	5112	226	286	2593	120	1654	152	1663	1068	1132	1179	216	223	الإجمالي

بيانات لسنة ٢٠١٣\*

### التوزيع العددي للمنشآت الخاصة في الجمهورية للعام 2022 م



(أ) القوى العاملة المتخصصة في المجال الصحي موزعة حسب النوع على مستوى المحافظات لعام ٢٠٢٢م (القطاع الحكومي)

Table No. (A) Manpower Specialized in Health Field Distributed by Governorates: 2022

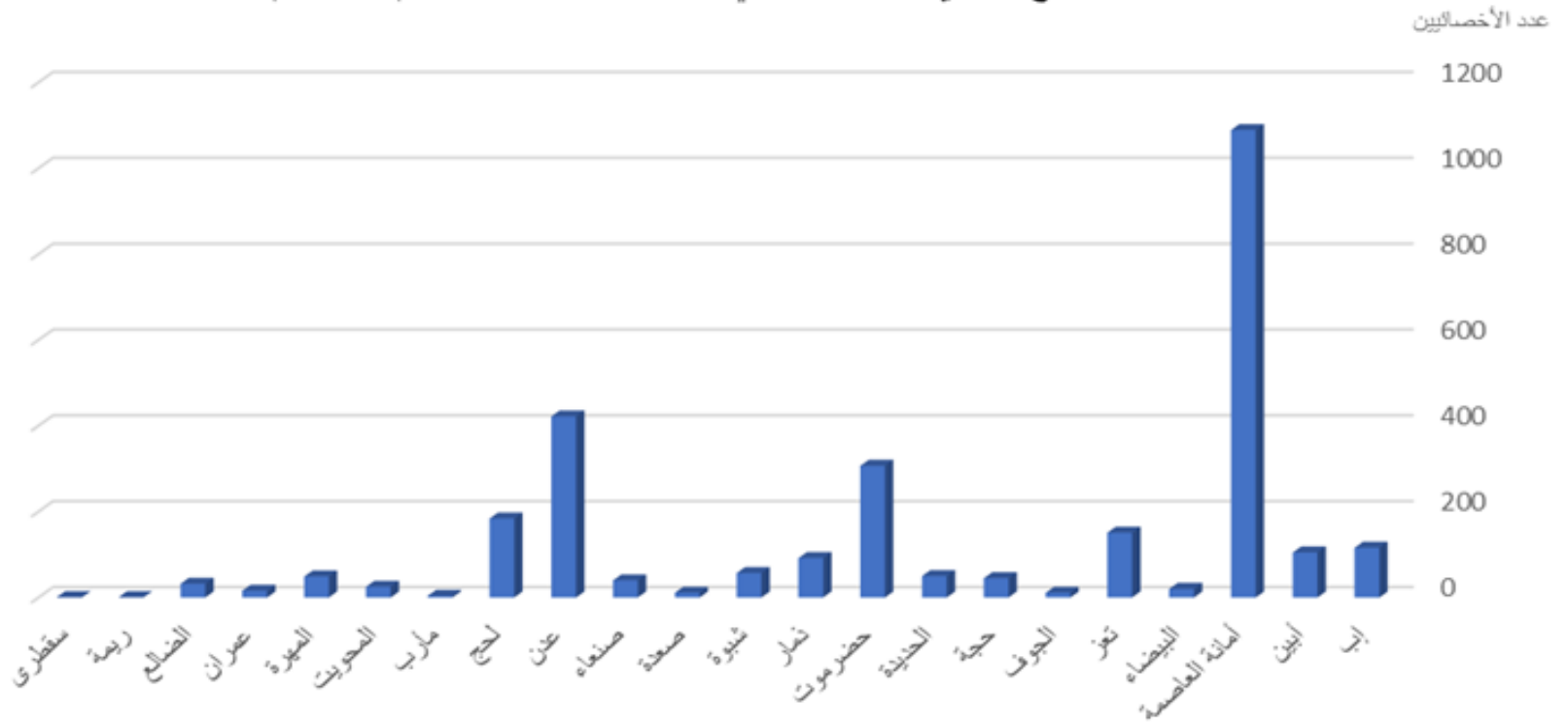
Gov	Sex	اجمالي العام Total	اجمالي الإداريين Total Administrators	أخرى Other	خدمة معالوية Supported Staff	إداريين Administrators	اجمالي Total	Specialists أخصائي وحمة البكالوريوس														اجمالي Total	النوع	المحافظة		
								غير محدد التخصص Not specified	طبيب فزياء physician	طب مجتمع Community Medicine	علاج طبيعي Physiotherapy	أطراف صناعية Rehabilitation	تخدير Anesthesia	تغذية Nutrition	التصوير X-Ray specialist	صحة عامة Public Health	صحة نفسية Psychologic Health	تدريب جنسي Nurse	السنان Dentists	صيدلانية Pharmacists	مختبرات Laboratory				أطباء عموم General doctors	
Head Quarter*	Males	866	692	3	47	642	174	3	0	2	0	0	0	5	1	3	3	4	7	67	23	51	5	ذكور	الديوان	
	Females	99	86	0	18	68	13	0	0	0	0	0	0	4	0	0	2	1	2	0	2	2	0	إناث		
	Total	965	778	3	65	710	187	3	0	2	0	0	0	9	1	3	5	5	9	67	25	53	5	اجمالي		
lbb	Males	985	554	95	200	259	431	0	0	0	0	0	2	1	1	43	0	84	29	33	34	131	73	ذكور	اب	
	Females	384	210	10	125	75	174	0	0	0	0	0	0	2	0	2	0	33	23	3	12	56	43	إناث		
	Total	1369	764	105	325	334	605	0	0	0	0	0	2	3	1	45	0	117	52	36	46	187	116	اجمالي		
Abyan*	Males	317	175	0	72	103	142						6				3		8		12	57	56	ذكور	ابين	
	Females	165	82	0	46	36	83						0				0		2		0	32	49	إناث		
	Total	482	257	0	118	139	225	0	0	0	0	0	6	0	0	0	3	0	10	0	12	89	105	اجمالي		
Sana'a City	Males	3857	1950	0	496	1454	1907	0	0	0	0	0	41	4	18	19	38	87	127	152	170	678	573	ذكور	امانة العاصمة	
	Females	2032	730	0	246	484	1302	0	0	1	3	0	10	3	25	21	27	36	159	71	131	304	511	إناث		
	Total	5889	2680	0	742	1938	3209	0	0	1	3	0	51	7	43	40	65	123	286	223	301	982	1084	اجمالي		
Al Baida'a*	Males	309	235	0	111	124	74	0	0	0	0	0	1	0	0	0	0	3	2	8	5	38	17	ذكور	البيضاء	
	Females	59	37	0	28	9	22	1	0	0	0	0	0	0	0	0	0	0	0	1	5	12	3	إناث		
	Total	368	272	0	139	133	96	1	0	0	0	0	1	0	0	0	0	3	2	9	10	50	20	اجمالي		
Taiz*	Males	1531	901	1	218	682	630	0	0	0	0	0	5	0	0	44	5	0	56	100	82	236	102	ذكور	تعز	
	Females	584	334	0	284	50	250	0	0	0	0	0	0	0	0	1	4	0	23	17	32	124	49	إناث		
	Total	2115	1235	1	502	732	880	0	0	0	0	0	5	0	0	45	9	0	79	117	114	360	151	اجمالي		
Al Jawf*	Males	241	148	43	47	58	93	2	0	0	0	0	0	2	1	1	0	18	7	13	22	21	6	ذكور	الجوف	
	Females	124	78	22	38	18	46	4	0	0	0	0	0	5	3	3	1	0	6	2	8	2	8	4		إناث
	Total	365	226	65	85	76	139	6	0	0	0	0	5	5	4	2	0	24	9	21	24	29	10	اجمالي		
Hajjah	Males	409	230	0	67	163	179	0	0	0	0	0	1	0	3	2	0	17	15	21	1	79	40	ذكور	حجة	
	Females	91	78	0	73	5	13	0	0	0	0	0	0	0	0	0	0	1	1	0	0	6	5	إناث		
	Total	500	308	0	140	168	192	0	0	0	0	0	1	0	3	2	0	18	16	21	1	85	45	اجمالي		
Al Hudaidah*	Males	1338	752	102	415	235	586	9	0	0	0	0	2	0	1	2	0	232	12	50	116	126	36	ذكور	الحديدة	
	Females	1129	730	307	299	124	399	64	0	0	0	0	0	0	0	0	0	162	9	12	104	34	14	إناث		
	Total	2467	1482	409	714	359	985	73	0	0	0	0	2	0	1	2	0	394	21	62	220	160	50	اجمالي		
Hadramout	Males	1816	1298	0	422	876	518	0	0	0	0	0	14	0	0	0	6	0	30	26	17	214	211	ذكور	حضرموت	
	Females	909	539	0	162	377	370	0	0	0	0	0	1	0	0	0	9	0	9	3	12	240	96	إناث		
	Total	2725	1837	0	584	1253	888	0	0	0	0	0	15	0	0	0	15	0	39	29	29	454	307	اجمالي		
Socotra	Males	22	18		14	4	4												1			3	0	ذكور	سقطرة	
	Females	38	35		26	9	3															2	1	إناث		
	Total	60	53	0	40	13	7	0	0	0	0	0	0	0	0	0	0	0	1	0	0	5	1	اجمالي		
Dhamar	Males	972	522	0	122	400	450	6	0	4	0	0	0	0	1	3	0	46	39	73	71	133	74	ذكور	ذمار	
	Females	290	156	0	32	124	134	8	0	0	0	0	0	0	0	3	1	8	24	10	27	35	18	إناث		
	Total	1262	678	0	154	524	584	14	0	4	0	0	0	0	1	6	1	54	63	83	98	168	92	اجمالي		

(أ) القوى العاملة المتخصصة في المجال الصحي موزعة حسب النوع على مستوى المحافظات لعام ٢٠٢٢م (القطاع الحكومي)

Table No. (A) Manpower Specialized in Health Field Distributed by Governorates: 2022

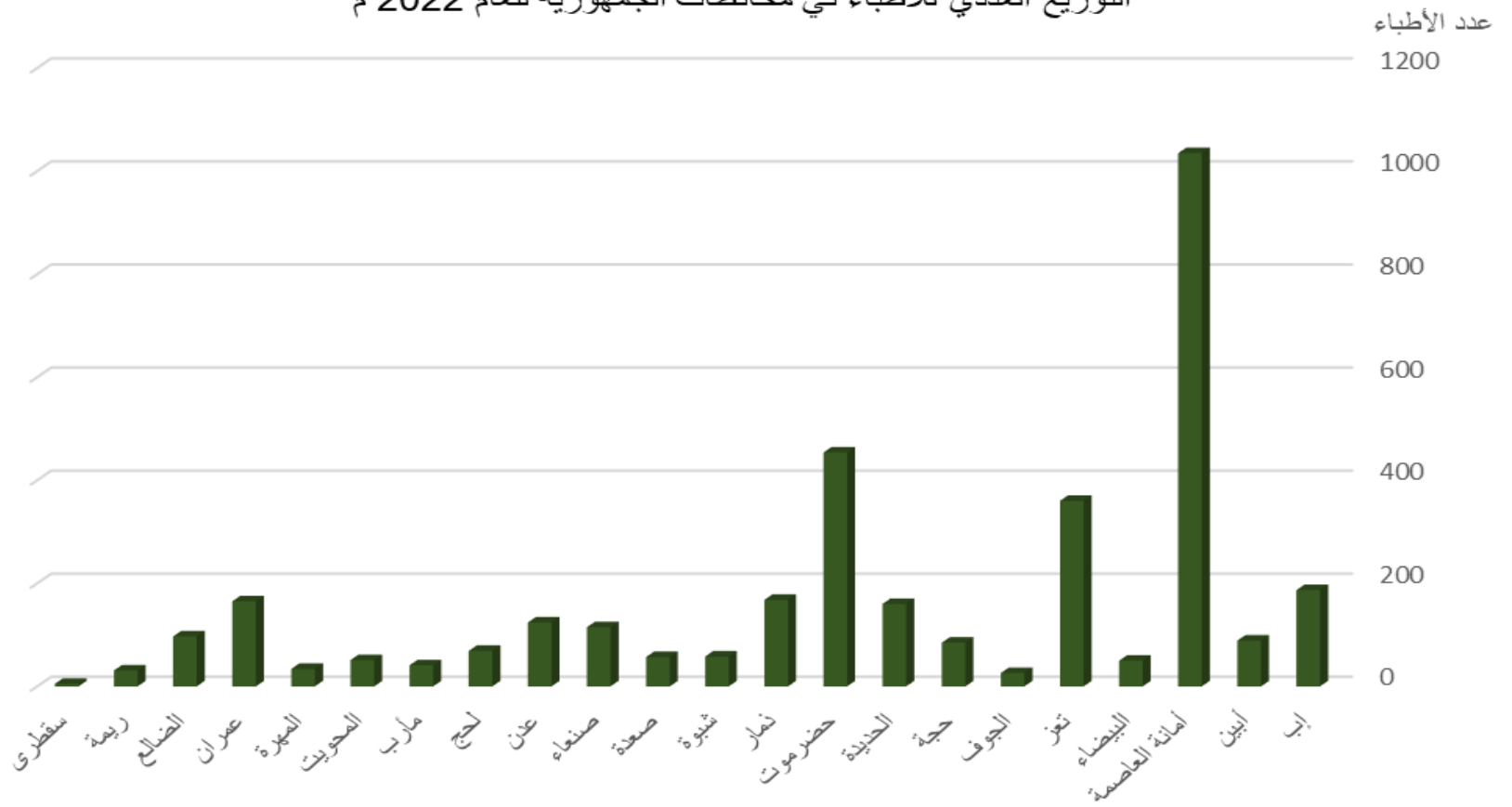
Gov	Sex	اجمالي العام Total	اجمالي الإداريين Total Administrators	أخرى Other	خدمة معارئة Supported Staff	إداريين Administrators	اجمالي Total	أخصائي وحملت البكالوريوس Specialists															النوع Specialists	المحافظة			
								غير محدد التخصص Not specified	طبيب فزياء physician	طب مجتمع Community Medicine	علاج طبيعي Physiotherapy	أطراف صناعية Rehabilitation	تخدير Anesthesia	تغذية Nutrition	الاشعة X-Ray .specialist	صحة عمية Public Health	صحة نفسية Psychologic Health	تدريب جامعي Nurse	اسنان Dentists	صيدلة Pharmacists	مختبرات Laboratory	اطباء عموم General doctors					
Shabwah	Males	358	257	0	130	127	101						4						6			51	40	ذكور			
	Females	133	109	0	25	84	24															7	17	إناث			
	Total	491	366	0	155	211	125	0	0	0	0	0	4	0	0	0	0	0	6	0	0	58	57	اجمالي			
Sa'adah*	Males	288	107	0	0	107	181	0	0	0	0	0	0	0	2	0	0	3	15	76	21	53	11	ذكور			
	Females	18	7	0	0	7	11	0	0	0	0	0	0	0	0	0	0	3	5	0	2	4	0	0	إناث		
	Total	306	114	0	0	114	192	0	0	0	0	0	0	0	2	0	3	20	76	23	57	11	0	0	اجمالي		
Sana'a	Males	628	300	0	39	261	328	5	0	5	1	0	7	0	30	5	1	13	29	53	44	103	32	ذكور			
	Females	96	49	0	15	34	47	0	0	1	0	0	0	0	2	0	0	10	5	9	12	8	0	0	إناث		
	Total	724	349	0	54	295	375	5	0	6	1	0	7	0	32	5	1	39	58	53	53	115	40	0	0	اجمالي	
Aden*	Males	631	467	0	234	233	164						7					15				44	98	ذكور			
	Females	607	200	0	85	115	407											3				80	324	إناث			
	Total	1238	667	0	319	348	571	0	0	0	0	0	7	0	0	0	0	18	0	0	0	124	422	0	0	اجمالي	
Lahej*	Males	367	191	0	138	53	176						7					12				47	107	ذكور			
	Females	258	150	0	85	65	108											6				22	77	إناث			
	Total	625	341	0	223	118	284	0	0	0	0	0	7	0	0	0	6	18	0	0	0	69	184	0	0	اجمالي	
Marib*	Males	546	458	0	144	314	88	0	0	6	0	0	0	1	1	1	0	3	6	10	22	34	4	0	0	ذكور	
	Females	25	14	0	9	5	11	0	0	0	0	0	0	0	0	0	0	1	1	1	1	7	0	0	0	إناث	
	Total	571	472	0	153	319	99	0	0	6	0	0	0	1	1	1	0	4	7	11	23	41	4	0	0	اجمالي	
Al Mahweet	Males	360	195	18	103	74	165	1	0	1	0	0	2	0	0	0	3	39	7	16	39	41	16	0	0	ذكور	
	Females	113	84	2	68	14	29	4	0	0	0	0	0	0	0	0	0	1	1	0	4	10	9	0	0	إناث	
	Total	473	279	20	171	88	194	5	0	1	0	0	2	0	0	0	3	40	8	16	43	51	25	0	0	اجمالي	
Al Mahera	Males	185	116		57	59	69						3					9				25	30	0	0	ذكور	
	Females	85	54		31	23	31											3				9	19	0	0	إناث	
	Total	270	170	0	88	82	100	0	0	0	0	0	3	0	0	0	2	0	12	0	0	34	49	0	0	اجمالي	
Amran	Males	467	221	0	88	133	246	0	0	0	0	0	1	0	3	2	0	13	19	24	19	150	15	0	0	ذكور	
	Females	34	11	0	7	4	23	0	0	0	0	0	0	0	0	0	0	1	2	0	4	15	1	0	0	إناث	
	Total	501	232	0	95	137	269	0	0	0	0	0	1	0	3	2	0	14	21	24	23	165	16	0	0	اجمالي	
Al Dhala'a*	Males	332	216	0	174	42	116	0	0	0	0	0	2	0	0	0	2	0	6	0	0	79	27	0	0	ذكور	
	Females	75	51	0	27	24	24	0	0	0	0	0	0	0	0	0	0	1	0	0	0	18	5	0	0	إناث	
	Total	407	267	0	201	66	140	0	0	0	0	0	2	0	0	0	2	0	7	0	0	97	32	0	0	اجمالي	
Raimah	Males	136	75	26	24	25	61	0	0	0	0	0	0	0	0	0	0	3			13	15	29	1	0	0	ذكور
	Females	15	12	8	4	0	3	0	0	0	0	0	0	0	0	0	0				0	1	2	0	0	إناث	
	Total	151	87	34	28	25	64	0	0	0	0	0	0	0	0	0	0	3	0	0	13	16	31	1	0	0	اجمالي
Total	Males	16961	10078	288	3362	6428	6883	26	0	18	1	0	105	13	60	127	66	565	457	735	713	2423	1574	0	0	0	ذكور
	Females	7363	3836	349	1733	1754	3527	81	0	2	3	0	16	12	30	28	46	250	286	131	348	1041	1253	0	0	0	إناث
	Total	24324	13914	637	5095	8182	10410	107	0	20	4	0	121	25	90	155	112	815	743	866	1061	3464	2827	0	0	0	اجمالي

### التوزيع العددي للأخصائيين في محافظات الجمهورية للعام 2022 م





### التوزيع العددي للأطباء في محافظات الجمهورية للعام 2022 م



(ب) الفنيون المؤهلين والقوى العاملة الأخرى العاملة في المجال الصحي موزعة حسب النوع على مستوى المحافظات لعام ٢٠٢٢م (القطاع الحكومي)  
Table No. (B) Qualified Technicians and Other Manpower working in Health Field by Governorate: 2022

Gov	Sex	اجمالي Total	اجمالي الكادر الاجنبي Total of Foreigners Staff	اجانب Foreigners		اجمالي فنيين Total of Tech	فنيين Technician														النوع	المحافظة	
				فنيين Technicians	الخصائيين Specialists		الاجنبي other	أجهزة طبية (تك + فني) Medical Equipments	احصاء صحي Health Statistic	علاج طبيعي واطراف Physiotherapy	تخدير Anesthesia	فني اسنان Dental Assist	فني عمليات Oper. Tech	دبلوم صحة عامة Public Health	فني اشعة .Ray technician	فني صيدلانية Pharmacist	فني مختبرات .Lab. Tech	م. طبيبا .Medical Assist	مرشدة/مرشدة Mursheed/Murshedah	قابلات Midwives			ممرضين Nurses (Courses)
Head Quarter*	Males	141	0	0	0	141	6	33	6	0	3	1	0	40	0	28	2	10	0	0	12	ذكور	الدويان
	Females	24	0	0	0	24	0	0	1	0	0	0	0	0	2	0	0	0	0	3	18	إناث	
	Total	165	0	0	0	165	6	33	7	0	3	1	0	40	0	30	2	10	0	0	3	30	
lbb	Males	917	0	0	0	917	1	10	1	1	27	7	35	34	43	90	106	124	27	411	ذكور	اب	
	Females	669	0	0	0	669	0	0	1	0	3	2	12	2	9	5	13	21	69	423	109		إناث
	Total	1586	0	0	0	1586	1	10	2	1	30	9	47	36	52	95	119	145	96	423	520		اجمالي
Abyan*	Males	558	0			558	20		9		8	16	25					139			341	ذكور	ابين
	Females	643	0			643	9		10		1	5	6					23		385	204	إناث	
	Total	1201	0	0	0	1201	29	0	19	0	9	21	31	0	0	0	0	162	0	385	545	اجمالي	
Sana'a City	Males	3654	32	0	32	3622	236	28	19	0	147	29	103	0	39	123	186	413	8	0	2291	ذكور	امانة العاصمة
	Females	2376	20	0	20	2356	94	1	3	0	23	34	101	0	25	67	359	334	26	473	816	إناث	
	Total	5978	0	0	0	5978	330	29	22	0	170	63	204	0	64	190	545	747	34	473	3107	اجمالي	
Al Baida'a*	Males	705	1	0	1	704	0	0	0	0	6	12	3	10	7	92	71	214	43	246	ذكور	البيضاء	
	Females	400	1	0	1	399	0	0	0	0	0	1	0	0	5	14	25	81	210	63	إناث		
	Total	1105	2	0	2	1103	0	0	0	0	6	13	3	10	7	97	85	239	124	210	309		اجمالي
Taiz*	Males	1971	0			1971		62		0	49	26	25	26	76	224	320	551	78		534	ذكور	تعز*
	Females	1626	0			1626		0		0	4	8	8	32	17	46	259	417	112	450	273	إناث	
	Total	3597	0	0	0	3597	0	62	0	0	53	34	33	58	93	270	579	968	190	450	807	اجمالي	
Al Jawf*	Males	397	1		1	396	0		5		2	3	2	9	12	24	29	82	12		216	ذكور	الجوف*
	Females	250	2		2	248	0			0	1	0	0	1	1	2	15	31	138	59	إناث		
	Total	647	3	0	3	644	0	0	5	0	2	4	2	9	13	25	31	97	43	138	275	اجمالي	
Hajjah	Males	808	12	6	6	796		3		1	8	14	4	25	24	123	104	205	104		181	ذكور	حجة
	Females	495	9	8	1	486				0	0	0	1	0	1	17	59	148	249	10	إناث		
	Total	1303	21	14	7	1282	0	3	0	1	8	14	5	25	25	124	121	264	252	249	191	اجمالي	
Al Hudaidah*	Males	1276	0			1276	203	3	7	1	20	10	11	32	38	86	95	103	129	0	538	ذكور	الحديدة
	Females	771	0		0	771	59	0	3	0	0	2	2	1	10	5	29	29	168	316	147	إناث	
	Total	2047	0	0	0	2047	262	3	10	1	20	12	13	33	48	91	124	132	297	316	685	اجمالي	
Hadramout	Males	2543	0			2543	0	0	77	9	70	44	86	31	120	157	485	480	0		984	ذكور	حضرموت
	Females	1395	0			1395	0	0	11	0	14	11	18	6	19	13	157	56	0	572	518	إناث	
	Total	3986	48	11	37	3938	0	0	88	9	84	55	104	37	139	170	642	536	0	572	1502	اجمالي	
Socotra	Males	112	0			112			12				1			8	12	46			33	ذكور	سقطرة
	Females	117	0			117			2				4			1	3	6		91	10	إناث	
	Total	229	0	0	0	229	0	0	14	0	0	5	0	0	0	9	15	52	0	91	43	اجمالي	
Dhamar	Males	930	0	0	0	930	114	4	0	0	17	17	16	31	32	104	90	176	65	0	264	ذكور	ذمار
	Females	492	0	0	0	492	16	0	0	0	0	3	0	0	0	4	5	17	116	227	104	إناث	
	Total	1422	0	0	0	1422	130	4	0	0	17	20	16	31	32	108	95	193	181	227	368	اجمالي	

(ب) الفنيون المؤهلين والقوى العاملة الأخرى العاملة في المجال الصحي موزعة حسب النوع على مستوى المحافظات لعام ٢٠٢٢م (القطاع الحكومي)

Table No. (B) Qualified Technicians and Other Manpower working in Health Field by Governorate: 2022

Gov	Sex	اجمالي Total	اجانب Foreigners			اجمالي فنيين Total of Tech	فنيون Technician													النوع	المحافظة			
			اجمالي الكادر الاجنبي Total of Foreigners Staff	فنيين Technicians	اخصائين Specialists		اخرى other	اجهزة طبية (بك + قتي) Medical Equipments	احصاء صحي Health Statistic	علاج طبيعي واطراف Physiotherapy	تخدير Anesthesia	فني اسنان Dental Assist	فني عمليات Oper. Tech	دبلوم صحة عامة Public Health	فني اشعة Ray technician	فني صيدلة Pharmacist	فني مختبرات .Lab. Tech	م. طبيب .Medical Assist	مرشد/ مرشدة Mursheed/Mursheha			قبيلات Midwives	ممرضين Nurses (Courses)	
																								اجمالي فنيين Total of Tech
Shabwah	Males	934	0	0	0	934			36		8	12	9		25	48	112	285				399	ذكور	شبو
	Females	255	0	0	0	255										1	4	18			164	68	إناث	
	Total	1189	0	0	0	1189	0	0	36	0	8	12	9	0	25	49	116	303	0	0	164	467	اجمالي	
Sa'adah*	Males	406	0	0	0	406	0	0	4	0	7	8	3	12	21	28	29	107	59	0	164	128	ذكور	صعدة
	Females	201	0	0	0	201	20	0	0	0	0	0	0	0	1	1	1	0	74	87	17	145	إناث	
	Total	607	0	0	0	607	20	0	4	0	7	8	3	12	22	29	30	107	133	87	145	اجمالي		
Sana'a	Males	834	0	0	0	834	0	5	10	1	2	15	6	56	30	108	69	146	61	0	325	209	ذكور	صنعاء
	Females	372	0	0	0	372	0	0	0	0	0	0	0	2	0	4	7	110	179	70	70	395	إناث	
	Total	1206	0	0	0	1206	0	5	10	1	2	15	6	56	32	108	73	153	171	179	395	اجمالي		
Aden*	Males	605	0	0	0	605			29		31	7	12	27	33	124	156	20			166	166	ذكور	عدن
	Females	926	0	0	0	926			2			8		3	1	11	48	20			554	279	إناث	
	Total	1531	0	0	0	1531	0	0	31	0	31	15	12	30	34	135	204	40	0	0	554	445	اجمالي	
Lahej*	Males	958	0	0	0	958			50		14	23	25	13	38	91	140	234			330	330	ذكور	لحج
	Females	882	0	0	0	882			17		2	1	2	4	2	14	131	21			499	189	إناث	
	Total	1840	0	0	0	1840	0	0	67	0	16	24	27	17	40	105	271	255	0	0	499	519	اجمالي	
Marib*	Males	678	0	0	0	678	0	1	10	4	7	12	9	12	31	31	46	107	99	0	309	309	ذكور	مارب
	Females	179	0	0	0	179	0	0	0	0	0	0	0	0	1	1	1	0	35	118	23	141	إناث	
	Total	857	0	0	0	857	0	1	10	4	7	12	9	12	32	32	47	107	134	118	332	332	اجمالي	
Al Mahweet	Males	788	6	1	5	782	0	1	5	4	11	12	6	21	18	79	75	159	37	0	354	354	ذكور	المحويت
	Females	477	7	1	6	470	0	0	0	0	0	0	0	0	0	1	22	27	39	236	145	145	إناث	
	Total	1265	13	2	11	1252	0	1	5	4	11	12	6	21	18	80	97	186	76	236	499	499	اجمالي	
Al Mahera*	Males	534	0	0	0	534			10		4	15	10	1	23	31	78	125			237	237	ذكور	المهرة
	Females	312	0	0	0	312			3		3	3	4		4	13	48			142	92	92	إناث	
	Total	846	0	0	0	846	0	0	13	0	7	18	14	1	23	35	91	173	0	0	142	329	اجمالي	
Amran*	Males	889	6	0	6	883	4	2	2	1	8	3	2	22	18	80	123	131	101	0	386	386	ذكور	عمران
	Females	401	4	1	3	397	0	0	0	0	0	0	0	0	0	5	1	132	236	23	409	409	إناث	
	Total	1290	10	1	9	1280	4	2	2	1	8	3	2	22	18	80	128	132	233	236	409	409	اجمالي	
Al Dhala'a*	Males	826	0	0	0	826	0	0	34	0	14	8	16	15	26	114	113	160	0	0	326	326	ذكور	الضالع
	Females	568	0	0	0	568	0	0	1	0	0	1	1	1	5	5	13	0	418	122	122	122	إناث	
	Total	1394	0	0	0	1394	0	0	35	0	14	9	17	16	27	119	118	173	0	418	448	448	اجمالي	
Raimah	Males	354	0	0	0	354	9	1	2	0	1	4	0	21	5	34	29	53	54	0	141	141	ذكور	ريمة
	Females	194	0	0	0	194	6	0	0	0	0	1	0	0	0	1	5	68	85	28	28	28	إناث	
	Total	548	0	0	0	548	15	1	2	0	1	5	0	21	5	34	30	58	122	85	169	169	اجمالي	
Total	Males	21818	58	7	51	21760	593	153	328	22	464	299	408	438	659	1827	2470	4070	877	0	9152	9152	ذكور	الاجمالي
	Females	14025	43	10	33	13982	204	1	54	0	50	85	155	49	90	188	1093	1162	1209	6255	3387	3387	إناث	
	Total	35839	97	28	69	35742	797	154	382	22	514	384	563	487	749	2015	3563	5232	2086	6255	12539	12539	اجمالي	

# الخدمات الصحية

# Health Services

المرضى الداخليين والخارجيين و المترددين علي العيادات الخارجية بالمستشفيات والمراكز الصحية باسرة لعام ٢٠٢٢ م  
No. of Inpatients and Outpatients in hospitals and Health Centers with beds for 2022

Ibb

اب

Hospital	مرضى العيادات الخارجية Outpatients			معدل دوران السرير BTR	نسبة الوفاة %Of Death	الإخراجات Discharges						مرضى أقسام الرقود الداخليين Admission			إجمالي الاسرة Total of Beds	المستشفى	
	إجمالي Total	إناث F	ذكور M			وفاة Death			شفاء Cure			إجمالي Total	إناث F	ذكور M			
						إجمالي Total	إناث F	ذكور M	إجمالي Total	إناث F	ذكور M						
AThawra H	105177	57930	47247	50.3	6.2	11627	721			10906			12992			231	هيئة مستشفى الثورة العام
Naser H	18447	12967	5480	15.7	3.3	1411	46	24	22	1365	985	380	1430	1012	418	90	مستشفى ناصر العام
Alshaheed Ali Abdulmoghni H	0			12.7	0.6	826	5		5	821		821	830		830	65	مستشفى الشهيد علي عبدالمغني
jeblah H	0			45.1	1.3	10021	132	62	70	9889	8248	1641	10041	8331	1710	222	مستشفى جبله
MCH H	96813	22213	74600	35.9	0.0	5382	1	0	1	5381	4996	385	5390	5005	385	150	مستشفى الامومة بالمشنة
Almozahin H	23951	15877	8074	10.1	0.0	302	0	0	0	302	215	87	304	217	87	30	مستشفى المزاحن
The Gen.Yarim H	32233	16996	15237	23.0	0.3	2603	8	5	3	2595	1655	940	2612	1666	946	113	مستشفى يريم العام
Yahsob Yarim H	0			0.0	0.0	0	0			0			0			40	مستشفى يحصب يريم
Al-Odin H	25765	16585	9180	22.7	0.0	2387	0	0	0	2387	1399	988	2424	1424	1000	105	مستشفى العدين
Rehap Rural H	7560	3405	4155	0.0	0.0	0	0			0			0			14	مستشفى رحاب الفقر
<b>Total</b>	<b>309946</b>	<b>145973</b>	<b>163973</b>	<b>33</b>	<b>3</b>	<b>34559</b>	<b>913</b>	<b>91</b>	<b>101</b>	<b>33646</b>	<b>17498</b>	<b>5242</b>	<b>36023</b>	<b>17655</b>	<b>5376</b>	<b>1060</b>	الاجمالي

Amanat Al Asimah

أمانة العاصمة

Hospital	مرضى العيادات الخارجية Outpatients			معدل دوران السرير BTR	نسبة الوفاة %Of Death	الإخراجات Discharges						مرضى أقسام الرقود الداخليين Admission			إجمالي الاسرة Total of Beds	المستشفى	
	إجمالي Total	إناث F	ذكور M			وفاة Death			شفاء Cure			إجمالي Total	إناث F	ذكور M			
						إجمالي Total	إناث F	ذكور M	إجمالي Total	إناث F	ذكور M						
AThawrah H	299758	119904	179854	34.3	4.9	31207	1529	649	880	29678	11799	17879	31238	12474	18764	911	مستشفى الثورة
Al-Kwait H	89046	42437	46609	74.5	2.2	23238	506	274	232	22732	8715	14017	23270	9000	14270	312	مستشفى الكويت
Al-Jamhori H	170205			40.0	4.4	19678	866			18812			0			492	مستشفى الجمهوري
Alsabeen H	16703	13824	2879	52.8	3.9	21816	861	387	474	20955	15821	5134	21919	16035	5884	413	مستشفى السبعين
Palestine H	27678	14907	12771	33.1	3.2	5357	171	89	82	5186	3846	1340	5384	3941	1443	162	مستشفى فلسطين للامومة والطفولة
Arwdhah H	62546	18794	43752	44.6	1.5	1695	26			1669			1704	1145	559	38	مستشفى الروضة
Hani Tawmer H	34556	25435	9121	1.0	0.0	53	0			53	45	8	58	50	8	53	مستشفى هاني طومر
Azal	33229	26611	6618	14.9	0.0	402	0			402	315	87	409	320	89	27	مجمع ازال
<b>Total</b>	<b>733721</b>	<b>261912</b>	<b>301604</b>	<b>43</b>	<b>4</b>	<b>103446</b>	<b>3959</b>	<b>1399</b>	<b>1668</b>	<b>99487</b>	<b>40541</b>	<b>38465</b>	<b>83982</b>	<b>42965</b>	<b>41017</b>	<b>2408</b>	الإجمالي

المرضى الداخليين والخارجيين و المترددين علي العيادات الخارجية بالمستشفيات والمراكز الصحية باسرة لعام ٢٠٢٢ م  
No. of Inpatients and Outpatients in hospitals and Health Centers with beds for 2022

Al Baida'a																	البيضاء*
Hospital	مرضى العيادات الخارجية Outpatients			معدل دوران السرير BTR	نسبة الوفاة %Of Death	الإخراجات Discharges						مرضى أقسام الرقود الداخليين Admission			إجمالي الاسرة Total of Beds	المستشفى	
	إجمالي Total	إناث F	ذكور M			وفاة Death			شفاء Cure			إجمالي Total	إناث F	ذكور M			
						إجمالي Total	إناث F	ذكور M	إجمالي Total	إناث F	ذكور M						
AThawra H	141414	76616	64798	64.2	0.0	7700	0	0	0	7700	4484	3216	7739	4502	3237	120	مستشفى الثورة
Central Radaa H	32224	17928	14296	18.3	0.1	1882	2	2	0	1880	615	1265	1897	620	1277	103	مستشفى رداع المركزي
Al Nasifah Rural H	5296	1904	3392	28.7	0.0	430	0	-	-	430	197	233	430	197	233	15	مستشفى الناصفة الريفي
Mukairas Rural H	2836	1462	1374	62.1	0.0	2048	0	-	-	2048	1066	982	2058	1073	985	33	مستشفى مكيراس الريفي
Radman Rural H	23665	12704	10961	15.8	1.2	491	6	3	3	485	214	271	498	219	279	31	مستشفى ردمان الريفي
Sarea'a Aal-Hghonaiml H	2244	1382	862	30.1	0.0	451	0	-	-	451	231	220	462	236	226	15	مستشفى سارع ال غنيم الريفي
Al Saomah H	8704	6205	2499	16.4	0.0	492	0	-	-	492	260	232	497	263	234	30	مستشفى الصومعه
Al Wahdah Thi Naem H	1056	596	460	0.0	0.0	0	0	-	-	0	0	0	0	0	0	30	مستشفى الوحدة ذي ناعم
Al-arsh Rural H	5214	4047	1167	0.0	0.0	0	0	-	-	0	0	0	0	0	0	10	مستشفى العرش الريفي
Total	222653	122844	99809	24.8	1	9582	2	2	0	9580	5099	4481	9636	7110	6471	387	الإجمالي

Al Jawf																	الجوف
Hospital	مرضى العيادات الخارجية Outpatients			معدل دوران السرير BTR	نسبة الوفاة %Of Death	الإخراجات Discharges						مرضى أقسام الرقود الداخليين Admission			إجمالي الاسرة Total of Beds	المستشفى	
	إجمالي Total	إناث F	ذكور M			وفاة Death			شفاء Cure			إجمالي Total	إناث F	ذكور M			
						إجمالي Total	إناث F	ذكور M	إجمالي Total	إناث F	ذكور M						
Barat H	185454	89843	95611	14.3	0.1	846	1	0	1	845	539	306	854	542	312	59	مستشفى برط العام
Al Hazm Rural H	74841	29241	45600	53.3	0.0	3785	0	-	-	3785	1980	1805	3801	1987	1814	71	هيئة مستشفى الحزم
Al Marashi H	0	-	-	12.9	0.0	464	0	-	-	464	259	205	482	269	213	36	مستشفى المراشي
Al Hazm for mother and child H	0	-	-	2.8	0.0	83	0	-	-	83	80	3	89	86	3	30	مستشفى الحزم لأمومة والطفولة
Total	260295	119084	141211	26.418	0.0	5178	1	0	1	5177	2858	2319	5226	2884	2342	196	الإجمالي

المرضى الداخليين والخارجيين و المترددين علي العيادات الخارجية بالمستشفيات والمراكز الصحية باسرة لعام ٢٠٢٢ م  
No. of Inpatients and Outpatients in hospitals and Health Centers with beds for 2022

Taiz

تعز

Hospital	مرضى العيادات الخارجية Outpatients			معدل دوران السرير BTR	نسبة الوفاة %Of Death	الإخراجات Discharges						مرضى أقسام الرقود الداخليين Admission			إجمالي الاسرة Total of Beds	المستشفى	
	إجمالي Total	إناث F	ذكور M			وفاة Death			شفاء Cure			إجمالي Total	إناث F	ذكور M			
						إجمالي Total	إناث F	ذكور M	إجمالي Total	إناث F	ذكور M						
Alrahdh Rural H	51503	26524	24979	26.9	0.8	2692	22	10	12	2670	2030	640	2700	2046	654	100	مستشفى الراهده
Barha Rural H	15508	9386	6122	3.2	10.9	138	15	6	9	123	58	65	145	67	78	43	مستشفى البرح
Hjdah Rural H	65170	38423	26747	193.4	0.1	7157	5	3	2	7152	4150	3002	7169	4158	3011	37	مستشفى هجده
Alnssr Shmeer H	5530	3668	1862	2.2	4.7	43	2	1	1	41	4	37	43	5	38	20	مستشفى النصر شمير
Abduljalil Nassr H	30011	16959	13052	1.6	0.0	50	0	0	0	50	22	28	53	24	29	32	مستشفى الشهيد عبدالجليل نصر
Alhuriah H	24470	14484	9986	11.9	0.0	427	0	0	0	427	178	249	430	178	252	36	مستشفى الحرية
As Salam H	21708	15074	6634	5.4	0.0	185	0	0	0	185	110	75	192	113	79	34	مستشفى السلام بالنجدين
Hamood Abdullah Bani Awn H	15055	7770	7285	6.0	0.0	199	0	0	0	199	109	90	208	113	95	33	مستشفى الفقيد حمود
Hifan Rural H	9654	7053	2601	9.2	0.0	358	0	0	0	358	238	120	369	241	128	39	مستشفى حيفان
Aldumi Al Ahakom H	13834	11515	2319	2.3	0.0	60	0	0	0	60	39	21	75	48	27	26	مستشفى الدمى احكوم
Mawih H	14858	9368	5490	1.9	0.0	62	0	0	0	62	35	27	70	40	30	33	مستشفى ماويه
Whadah H	50809	35151	15658	16.0	1.4	881	12	7	5	869	619	250	892	631	261	55	مستشفى الوحدة
Total	318110	195375	122735	25	18	12252	56	27	29	12196	7592	4604	12346	7664	4682	488	الإجمالي

Marib

مارب

Hospital	مرضى العيادات الخارجية Outpatients			معدل دوران السرير BTR	نسبة الوفاة %Of Death	الإخراجات Discharges						مرضى أقسام الرقود الداخليين Admission			إجمالي الاسرة Total of Beds	المستشفى	
	إجمالي Total	إناث F	ذكور M			وفاة Death			شفاء Cure			إجمالي Total	إناث F	ذكور M			
						إجمالي Total	إناث F	ذكور M	إجمالي Total	إناث F	ذكور M						
26 Septemper H	0			12.4	0.2	896	2	0	2	894	318	576	1016	318	698	72	مستشفى ٢٦ سبتمبر العام الجوية
Gen.Keary H	-	-	-	-	-	-	-	-	-	-	-	-	-	-	-	-	مستشفى كري العام
Total	0	0	0	12.444	0.223	896	2	0	2	894	318	576	1016	318	698	72	الإجمالي

المرضى الداخليين والخارجيين و المترددين علي العيادات الخارجية بالمستشفيات والمراكز الصحية باسرة لعام ٢٠٢٢م  
No. of Inpatients and Outpatients in hospitals and Health Centers with beds for 2022

Hajjah

حجة

Hospital	مرضى العيادات الخارجية Outpatients			معدل دوران السرير BTR	نسبة الوفاة %Of Death	الإخراجات Discharges						مرضى أقسام الرقود الداخليين Admission			إجمالي الأسرة Total of Beds	المستشفى	
	إجمالي Total	إناث F	ذكور M			وفاة Death			شفاء Cure			إجمالي Total	إناث F	ذكور M			
						إجمالي Total	إناث F	ذكور M	إجمالي Total	إناث F	ذكور M						
Gen. Abass H	64427	30063	34364	61.8	1.7	20132	348	238	238	19784	16095	3689	21883	17306	4577	326	مستشفى عيس العام
Al-Jamhori H	56411	25993	30418	29.8	0.3	8644	24	43	43	8620	4264	4356	8511	4180	4331	290	هيئة المستشفى الجمهوري
Yasser Wathab Khiran H	77475	38479	38996	31.5	0.0	3903	0	2	2	3903	1184	2719	4237	1311	2926	124	مستشفى الشهيد د / ياسر وثاب
Al Mahabshah H	80479	41817	38662	16.3	1.0	1303	13	19	19	1290	719	571	1484	813	671	80	مستشفى المحابشة
Qufi Shammer H	28489	13788	14701	14.2	0.0	965	0	0	0	965	460	505	1134	541	593	68	مستشفى قفل شمر
Kohlan Alsharaf H	19174	9327	9847	24.1	0.0	940	0	0	0	940	467	473	940	467	473	39	مستشفى كحلان الشرف
Koaidnah H	37503	17952	19551	25.1	0.0	852	0	0	0	852	410	442	868	386	482	34	مستشفى كعيدنة
sharaf Al Kohlani H	83513	48433	35080	7.8	0.0	281	0	0	0	281	100	181	284	103	181	36	الشهيد شرف الكحلاني
Shaghadra H	13013	6960	6053	5.0	0.0	141	0	0	0	141	72	69	157	75	82	28	مستشفى الشغادرة
Al Shahil H	16505	9259	7246	0.4	0.0	5	0	0	0	5	3	2	53	23	30	12	مستشفى الشاهل
Total	412562	212008	200554	23.958	0.217	17034	37	64	64	16997	7679	9318	17668	7899	9769	711	الإجمالي

Al Dhalea

الضالع

Hospital	مرضى العيادات الخارجية Outpatients			معدل دوران السرير BTR	نسبة الوفاة %Of Death	الإخراجات Discharges						مرضى أقسام الرقود الداخليين Admission			إجمالي الأسرة Total of Beds	المستشفى	
	إجمالي Total	إناث F	ذكور M			وفاة Death			شفاء Cure			إجمالي Total	إناث F	ذكور M			
						إجمالي Total	إناث F	ذكور M	إجمالي Total	إناث F	ذكور M						
Mother and Child Hosp.	16084	10633	5451	0.0	0.0	0	0			0			0			26	مستشفى الأمومة والطفولة - دمت
May 22 Jaban Hosp.	3966	2081	1885	0.0	0.0	0	0			0			2	0	2	30	مستشفى ٢٢ مايو جبن
Total	20050	12714	7336	0	0	0	0	0	0	0	0	0	2	0	2	56	الإجمالي



المرضى الداخليين والخارجيين و المترددين علي العيادات الخارجية بالمستشفيات والمراكز الصحية باسرة لعام ٢٠٢٢م  
No. of Inpatients and Outpatients in hospitals and Health Centers with beds for 2022

Al-Hudaidah

الحديدة

Hospital	مرضى العيادات الخارجية Outpatients			معدل دوران السرير BTR	نسبة الوفاة %Of Death	الإخراجات Discharges						مرضى أقسام الرقود الداخليين Admission			إجمالي الأسرة Total of Beds	المستشفى	
	إجمالي Total	إناث F	ذكور M			وفاة Death			شفاء Cure			إجمالي Total	إناث F	ذكور M			
						إجمالي Total	إناث F	ذكور M	إجمالي Total	إناث F	ذكور M						
ATHawra H	443186	254949	188237	25.4	6.3	16753	1054	477	577	15699	8854	6845	16757	9330	7427	660	مستشفى الثورة
September 21 H	32281	22982	9299	13.1	0.0	1769	0	0	0	1769	1301	468	1804	1315	489	135	مستشفى ٢١ سبتمبر
Zabeed H	90081	36045	54036	27.8	0.0	2614	0	0	0	2614	802	1812	2675	826	1849	94	مستشفى زيد الريفي
Bait Alfaqih H	60656	36104	24552	16.4	0.3	1523	4	2	2	1519	998	521	1531	1000	531	93	مستشفى بيت الفقيه
Bajel H	104193	54368	49825	55.9	0.1	4805	5	3	2	4800	2480	2320	4825	2497	2328	86	مستشفى باجل الريفي
Almansoreah H	75419	43700	31719	28.9	0.9	693	6	1	5	687	328	359	906	541	365	24	مستشفى المنصورية
Azzohra H	12890	7705	5185	0.0	0.0	0	0	0	0	0	0	0	0	0	0	32	مستشفى الزهرة
Haice H	0	0	0	0.0	0.0	0	0	0	0	0	0	0	0	0	0	21	مستشفى حيس
Allohaiah H	4960	2663	2297	4.1	0.0	33	0	0	0	33	11	22	33	11	22	8	مستشفى اللحية
Adhahi H	26432	13307	13125	59.1	0.4	4730	21	9	12	4709	2389	2320	4741	2407	2334	80	مستشفى الضحى
Azaidiah H	28925	18081	10844	78.2	0.1	2582	3	1	2	2579	1550	1029	2596	1560	1036	33	مستشفى الزيدية
Assalif H	11591	3865	7726	15.9	1.9	159	3	2	1	156	58	98	166	61	105	10	مستشفى الصليف
AL-Garahee H .	30855	13379	17476	72.6	0.2	1306	2	0	2	1304	549	755	1308	550	758	18	مستشفى الجراحي
Almoneerah H	8672	5926	2746	51.0	0.0	459	0	0	0	459	219	240	467	221	246	9	مستشفى المنيرة
Alarsh H	0	0	0	0.0	0.0	0	0	0	0	0	0	0	0	0	0	15	مستشفى العرش
Al sukhna H	0	0	0	44.1	3.8	397	15	6	9	382	223	159	399	229	170	9	مستشفى السخنة
Kamaran Alkhairi H	50898	28825	22073	5.1	0.0	398	0	0	0	398	230	168	400	232	168	78	مستشفى كمران الخيري الريفي
Al Tuhaita H	0	0	0	0.0	0.0	0	0	0	0	0	0	0	0	0	0	4	مستشفى التحينا
Al Qnaws H	0	0	0	130.4	0.0	4172	2	2	0	4170	3420	750	4188	3422	766	32	مستشفى القناوص
Total	981039	541899	439140	29	3	42393	1115	503	612	41278	23412	17866	42796	24202	18594	1441	الإجمالي

المرضى الداخليين والخارجيين و المترددين علي العيادات الخارجية بالمستشفيات والمراكز الصحية باسرة لعام ٢٠٢٢م  
No. of Inpatients and Outpatients in hospitals and Health Centers with beds for 2022

Dhamar

ذمار

Hospital	مرضى العيادات الخارجية Outpatients			معدل دوران السرير BTR	نسبة الوفاة %Of Death	الإخراجات Discharges						مرضى أقسام الرقود الداخليين Admission			إجمالي الاسرة Total of Beds	المستشفى	
	إجمالي Total	إناث F	ذكور M			وفاة Death			شفاء Cure			إجمالي Total	إناث F	ذكور M			
						إجمالي Total	إناث F	ذكور M	إجمالي Total	إناث F	ذكور M						
Gen.Dhamar H	64496	36787	27709	42.134	3.785	12893	488	213	275	12405	7127	5278	13104	7449	5655	306	مستشفى ذمار العام
Mother and Child H	25945	25538	407	32.933	0	988	0	0	0	988	988	0	903	903	0	30	مستشفى ذمار للاومومه والطفوله
AlSaada H	369	90	279	0	0	0	0	0	0	0	0	0	0	0	0	6	مستشفى السعاده للصحه النفسيه
AlHelal C	34703	26174	8529	23.667	0	142	0	0	0	142	142	0	142	142	0	6	مركز الهلال
Al Jdad C	2842	1712	1130	0.6667	0	4	0	0	0	4	1	3	4	1	3	6	مركز الجدد
Shuhadaa Al-Wahdah H	9508	5068	4440	1.75	0	56	0	0	0	56	28	28	58	28	30	32	مستشفى شهداء الوحدة
Russabah H	12344	6767	5577	0	0.0	0	0	0	0	0	0	0	0	0	0	10	مستشفى رصابه
Sep 26 H	19101	10776	8325	16.269	0.2	423	1	1	0	422	254	168	431	259	172	26	مستشفى ٢٦ سبتمبر
Addan H	9990	6158	3832	22.667	0.0	340	0	0	0	340	200	140	346	204	142	15	مستشفى الدن
Educ-Al-Wahdah H	25449	16966	8483	41.523	6.4	12374	789	460	329	11585	8480	3105	12778	8999	3779	298	مستشفى الوحدة الجامعي
Asharq H	12553	7353	5200	16.639	0.0	599	0	0	0	599	370	229	605	375	230	36	مستشفى مدينة الشرق
Zuragah H	16126	7955	8171	4.68	0.0	117	0	0	0	117	55	62	125	58	67	25	مستشفى زراجه
Al-Ahad H	35906	22896	13010	22.783	0.0	524	0	0	0	524	354	170	534	360	174	23	مستشفى الاحد
Dawran H	4221	2865	1356	0.9	0.0	18	0	0	0	18	10	8	24	14	10	20	مستشفى ضوران
Kherbat Afeq H	18535	10035	8500	2.2	0.0	11	0	0	0	11	8	3	11	8	3	5	مستشفى خربة أفيق
AL-Paradon H	8318	4902	3416	0	0.0	0	0	0	0	0	0	0	0	0	0	10	مستشفى البردون
AL-Komaim H	216	84	132	0	0.0	0	0	0	0	0	0	0	0	0	0	8	مستشفى الكميم
Sanaban H	702	453	249	0	0.0	0	0	0	0	0	0	0	0	0	0	5	مستشفى سنيان
Kharbah Abuyabes H	15508	9215	6293	12.864	0.0	283	0	0	0	283	135	148	293	138	155	22	مستشفى خربه ابو يابس
Dheba H	9611	5251	4360	11.037	0.0	298	0	0	0	298	123	175	313	128	185	27	مستشفى ضبه
Total	326443	207045	119398	31.736	10.4	29070	1278	674	604	27792	18275	9517	29671	19066	10605	916	الاجمالي

المرضى الداخليين والخارجيين و المترددين علي العيادات الخارجية بالمستشفيات والمراكز الصحية باسرة لعام ٢٠٢٢م  
No. of Inpatients and Outpatients in hospitals and Health Centers with beds for 2022

Sa'adah

صعدة

Hospital	مرضى العيادات الخارجية Outpatients			معدل دوران السرير BTR	نسبة الوفاة %Of Death	الإخراجات Discharges						مرضى أقسام الرقود الداخليين Admission			إجمالي الاسرة Total of Beds	المستشفى	
	إجمالي Total	إناث F	ذكور M			وفاة Death			شفاء Cure			إجمالي Total	إناث F	ذكور M			
						إجمالي Total	إناث F	ذكور M	إجمالي Total	إناث F	ذكور M						
Al-Jamhori H	112343	52950	59393	39.8	0.0	8925	0	0	0	0	0	0	9005	0	0	224	مستشفى الجمهوري
Munapih H	34698	19724	14974	55.5	3.6	721	26	10	16	695	350	345	721	371	350	13	مستشفى منبه الريفي
Haidan H	66101	31371	34730	42.8	1.5	3465	51	17	34	3414	1788	1626	4002	2163	1839	81	مستشفى حيدان الريفي
Razih Rural H	39947	23297	16650	31.1	0.9	559	5	4	1	554	264	290	658	328	330	18	مستشفى رازح الريفي
Damaj H	4188	2331	1857	34.5	1.1	276	3	3	0	273	80	193	279	83	196	8	مستشفى دماج
Saqain H	0	0	0	5.0	3.8	80	3	3	0	77	42	35	90	46	44	16	مستشفى ساقين الريفي
Total	257277	129673	127604	38.961	0.627	14026	88	37	51	5013	2524	2489	14755	2991	2759	360	الإجمالي

Sana'a

صنعاء

Hospital	مرضى العيادات الخارجية Outpatients			معدل دوران السرير BTR	نسبة الوفاة %Of Death	الإخراجات Discharges						مرضى أقسام الرقود الداخليين Admission			إجمالي الاسرة Total of Beds	المستشفى	
	إجمالي Total	إناث F	ذكور M			وفاة Death			شفاء Cure			إجمالي Total	إناث F	ذكور M			
						إجمالي Total	إناث F	ذكور M	إجمالي Total	إناث F	ذكور M						
Sep 26 H	53644	28528	25116	0.0	0.0	0	0	-	-	0	-	-	0	-	-	110	مستشفى ٢٦ سبتمبر
Dholaa Hamdan H	97226	.	.	97.7	0.0	9766	0	-	-	9766	-	-	9801	-	-	100	مستشفى ٢٢ مايو ضلاع همدان
ADdurrah Mohammed H	34678	20796	13882	25.7	0.2	2360	4	-	-	2356	-	-	3704	-	-	92	مستشفى الشهيد محمد الدرة
Alwahdaa H	25376	16512	8864	46.1	0.7	2675	19	11	8	2656	1970	686	2697	1996	701	58	مستشفى الوحدة مناخة
21 September H	9259	5095	4164	47.3	0.0	1654	0	-	-	1654	810	844	1654	810	844	35	مستشفى ٢١ سبتمبر العر
Aumarah H	25016	-	-	21.9	0.3	1029	3	1	2	1026	-	-	1009	-	-	47	مستشفى عومره ارحب
Ciyan H	16144	-	-	7.5	0.0	75	0	-	-	75	-	-	75	-	-	10	مستشفى سيان سحان
Wa'alan H	9129	-	-	2.9	0.0	81	0	-	-	81	-	-	81	-	-	28	مستشفى وعلان بلاد الروس
Al-Manar H	9740	-	-	36.8	0.0	405	0	-	-	405	-	-	405	-	-	11	مستشفى المنار
Sa'afan H	19143	-	-	0.0	0.0	0	0	-	-	0	-	-	0	-	-	31	مستشفى/صعفان
Motherhood and Childhood H	13204	8748	4456	3.4	0.0	95	0	-	-	95	50	45	95	50	45	28	مستشفى الامومة والطفولة
Bani Mansour H	14659	-	-	4.6	0.0	232	0	-	-	232	-	-	232	-	-	50	مستشفى الطوارئ بني منصور
Hamdan H	7925	5554	2371	4.8	0.0	216	0	-	-	216	122	94	223	124	99	45	مستشفى همدان العام
Total	335143	85233	58853	28.8	1.171	18588	26	12	10	18562	2952	1669	19976	2980	1689	645	الإجمالي

المرضى الداخليين والخارجيين و المترددين علي العيادات الخارجية بالمستشفيات والمراكز الصحية باسرة لعام ٢٠٢٢م  
No. of Inpatients and Outpatients in hospitals and Health Centers with beds for 2022

Amran

عمران

Hospital	مرضى العيادات الخارجية Outpatients			معدل دوران السرير BTR	نسبة الوفاة %Of Death	الإخراجات Discharges						مرضى أقسام الرقود الداخليين Admission			إجمالي الأسرة Total of Beds	المستشفى	
	إجمالي Total	إناث F	ذكور M			وفاة Death			شفاء Cure			إجمالي Total	إناث F	ذكور M			
						إجمالي Total	إناث F	ذكور M	إجمالي Total	إناث F	ذكور M						
22 May Central Teaching H	54406	25833	28573	63.1	3.9	9150	359	172	187	8791	4214	4577	9170	4396	4774	145	مستشفى ٢٢ مايو المركزي
Amran Mother and Child H	22102	14149	7953	79.8	2.0	7903	162	121	41	7741	5789	1952	7902	5909	1993	99	مستشفى عمران للامومة والطفولة
Asslam H	61578	26288	35290	62.6	2.7	10071	274	128	146	9797	4586	5211	10112	4733	5379	161	مستشفى السلام خمر
Thula I H	9564	6130	3434	0.0	0.0	0	0	0	0	0	0	0	0	0	0	35	مستشفى ثلاء
Maswar I H	15953	8775	7178	6.2	0.0	193	0	0	0	193	12	181	193	12	181	31	مستشفى مسور
Raydah I H	40287	24162	16125	23.7	0.0	237	0	0	0	237	112	125	239	114	125	10	مستشفى ريده
Kharif H	42015	30029	11986	99.6	0.6	2788	18	8	10	2770	1519	1251	2789	1529	1260	28	مستشفى خارف
As Sawd I H	26965	17530	9435	9.0	0.0	296	0	0	0	296	92	204	296	92	204	33	مستشفى السود
As Sawdh H	17643	9287	8356	13.7	0.0	411	0	0	0	411	179	232	410	176	234	30	مستشفى السوده
Dhi Bin H	9255	4733	4522	6.0	0.0	169	0	0	0	169	64	105	173	68	105	28	مستشفى ذيبين
Huth H	15635	7272	8363	23.7	0.4	474	2	1	1	472	226	246	476	231	245	20	مستشفى حوث
Harf Sufyan H	62542	24387	38155	32.6	0.2	1302	3	1	2	1299	272	1027	1311	273	1038	40	مستشفى حرف سفيان
Al Ashah H	49749	25101	24648	7.6	0.0	214	0	0	0	214	66	148	214	66	148	28	مستشفى العشه
Al Qafiah H	55428	28742	26686	35.0	1.1	804	9	5	4	795	542	253	818	562	256	23	مستشفى القفله
Habur H	7510	3805	3705	18.0	1.2	162	2	1	1	160	69	91	162	70	92	9	مستشفى حبور
Shaharah H	29253	14202	15051	4.6	0.0	83	0	0	0	83	0	83	83	0	83	18	مستشفى شهارة
Al Madan H	8830	5398	3432	13.0	0.0	402	0	0	0	402	79	323	402	79	323	31	مستشفى المدان
Total	528715	275823	252892	45.07	8.422	34659	829	437	392	33830	17821	16009	34750	18310	16440	769	الاجمالي

المرضى الداخليين والخارجيين و المترددين علي العيادات الخارجية بالمستشفيات والمراكز الصحية باسرة لعام ٢٠٢٢ م  
No. of Inpatients and Outpatients in hospitals and Health Centers with beds for 2022

Hospital	مرضى العيادات الخارجية Outpatients			معدل دوران السرير BTR	نسبة الوفاة %Of Death	الإخراجات Discharges						مرضى أقسام الرقود الداخليين Admission			إجمالي الاسرة Total of Beds	المستشفى	
	إجمالي Total	إناث F	ذكور M			وفاة Death			شفاء Cure			إجمالي Total	إناث F	ذكور M			
						إجمالي Total	إناث F	ذكور M	إجمالي Total	إناث F	ذكور M						
Al-Jamhori H	46369	24853	21516	37.1	2.2	5373	120	50	70	5253	2918	2335	5385	2971	2414	145	مستشفى الجمهوري
Shibam H	25235	14654	10581	9.9	0.0	652	0	0	0	652	402	250	679	410	269	66	مستشفى شبام
Al-khabt H	10138	5826	4312	5.7	0.0	172	0	0	0	172	85	87	175	86	89	30	مستشفى الخبت
Hofash H	12642	9020	3622	18.7	2.3	561	13	4	9	548	468	80	572	483	89	30	مستشفى حفاش
Bni Saed H	31839	17311	14528	8.7	0.0	260	0	0	0	260	135	125	265	138	127	30	مستشفى بني سعد
Rajam H	9122	5440	3682	0.9	0.0	27	0	0	0	27	14	13	32	17	15	30	مستشفى الرجم
Attawelah H	12829	6578	6251	0.0	0.0	0	0	0	0	0	0	0	0	0	0	30	مستشفى الطويلة
MCH H	24503	12760	11743	1.0	0.0	24	0	0	0	24	23	1	24	23	1	24	مستشفى الأمومة والطفولة
Total	172677	96442	76235	18.4	4.551	7069	133	54	79	6936	4045	2891	7132	4128	3004	385	الإجمالي

Hospital	مرضى العيادات الخارجية Outpatients			معدل دوران السرير BTR	نسبة الوفاة %Of Death	الإخراجات Discharges						مرضى أقسام الرقود الداخليين Admission			إجمالي الاسرة Total of Beds	المستشفى	
	إجمالي Total	إناث F	ذكور M			وفاة Death			شفاء Cure			إجمالي Total	إناث F	ذكور M			
						إجمالي Total	إناث F	ذكور M	إجمالي Total	إناث F	ذكور M						
Al-Tholaiah Hosp.	19097	10142	8955	6.4	0.6	334	2	1	1	332	189	143	363	196	167	52	مستشفى الثلايا
Al-Methaq Hosp.	19477	10417	9060	4.2	0.0	134	0	0	0	134	64	70	134	64	70	32	مستشفى الميثاق
Al-MasJedain Hosp.	8985	5678	3307	6.0	0.3	312	1	1		311	198	113	311	198	113	52	مستشفى المسجدين
Mazhar Hosp.	10480	5728	4752	4.7	1.6	122	2	2		120	55	65	120	55	65	26	مستشفى مزهر
Total	58039	31965	26074	21.303	2.559	902	5	4	1	897	506	391	928	513	415	162	الإجمالي

قياس استخدام الأسرة في المستشفيات للعام ٢٠٢٢

Bed Utilization 2022

Gov :Sana'a City

District :Assafiah

Hospital :Al Thawrah

محافظه : الأمانة

المديرية : الصافية

مستشفى : الثورة

متوسط مدة الإقامة Average Length of Stay	متوسط الخروج اليومي Average Daily Discharge	متوسط الدخول اليومي Average Daily Admission	معدل فراغ السرير Bed Turnover Interval	معدل دوران السرير Bed Turnover Rate	معدل اشغال السرير Bed Occupancy Rate	جملة أيام المرضى Patient-days overnight	أيام الأسرة المتاحة Bed Days Available	حالات الخروج Total Discharges	حالات الدخول Total Admissions	عدد الأسرة No, of Beds	القسم
18.0	6.7	6.9	0.0	25.9	100.0	44262	34770	2459	2524	95	الباطنية و امراض الدم
11.0	6.2	6.4	8.4	30.5	91.6	25157	27450	2287	2328	75	مركز القلب
9.6	12.7	12.8	13.1	33.1	86.9	44506	51240	4636	4694	140	الجراحة العامة
13.0	3.2	3.2	32.5	19.0	67.5	15327	22692	1179	1179	62	جراحة العظام والمفاصل
2.0	3.6	3.6	40.5	108.8	59.5	2612	4392	1306	1308	12	العيون
7.1	0.6	0.6	64.1	18.4	35.9	1575	4392	221	222	12	جراحة الوجه والفكين
3.0	4.3	4.3	35.5	78.6	64.5	4725	7320	1572	1573	20	أنف واذن وحنجرة
13.1	3.3	3.3	40.4	16.7	59.6	15717	26352	1203	1204	72	المسالك بولية
2.0	19.7	19.7	24.3	138.6	75.7	14412	19032	7206	7212	52	أمراض النساء والولادة
12.0	3.8	4.2	-10.3	33.6	110.3	16548	15006	1379	1555	41	أمراض الكلى
8.0	5.2	5.6	20.5	36.4	79.5	15136	19032	1892	2055	52	أمراض الأطفال
30.0	0.5	0.5	40.1	7.3	59.9	5040	8418	168	170	23	أمراض نفسية
-	-	-	-	-	-	3206	7320	458	542	20	قسم الحضنة
9.0	3.4	3.4	32.5	27.4	67.5	11115	16470	1235	1237	45	قسم جراحة المخ و الاعصاب
7.0	1.1	1.3	-	-	-	2814	0	402	479		عناية العزل
7.0	0.9	1.7	39.8	31.5	60.2	2422	4026	346	635	11	عناية الطوارئ
9.0	1.2	0.8	-50.0	61.0	150.0	3843	2562	427	283	7	الطابق الخاص

Gov :Sana'a City

District :Tahrer

Hospital :Al Kwait

محافظه : الأمانة

المديرية : التحرير

مستشفى : الكويت

متوسط مدة الإقامة Average Length of Stay	متوسط الخروج اليومي Average Daily Discharge	متوسط الدخول اليومي Average Daily Admission	معدل فراغ السرير Bed Turnover Interval	معدل دوران السرير Bed Turnover Rate	معدل اشغال السرير Bed Occupancy Rate	جملة أيام المرضى Patient-days overnight	أيام الأسرة المتاحة Bed Days Available	حالات الخروج Total Discharges	حالات الدخول Total Admissions	عدد الأسرة No, of Beds	القسم
13.9	3.5	3.5	-36.8	36.0	136.8	18031	13176	1297	1297	36	الجراحة العامة
6.8	0.7	0.7	61.5	20.7	38.5	1690	4392	248	248	12	وحده المخ والاعصاب
24.5	0.5	0.5	3.9	14.3	96.1	4220	4392	172	172	12	وحده المسالك البولية
3.2	3.4	3.4	8.7	104.4	91.3	4008	4392	1253	1253	12	وحده العظام
10.6	0.4	0.4	61.5	13.3	38.5	1689	4392	159	159	12	وحده التجميل
27.6	0.3	0.3	12.4	11.6	87.6	2565.3	2928	93	93	8	الوجه والفكين
0.8	2.5	2.5	82.5	75.3	17.5	768	4392	904	904	12	أنف واذن وحنجرة
1.4	6.9	6.9	73.8	70.2	26.2	3451	13176	2526	2526	36	أمراض النساء والولادة
0.8	1.4	1.4	90.9	43.8	9.1	399	4392	526	526	12	قسم العيون
4.8	13.3	13.3	9.7	69.3	90.3	23133	25620	4854	4854	70	الباطنية والاورام
6.9	3.7	3.7	15.6	44.8	84.4	9268	10980	1345	1345	30	قسم الأطفال + لوكيميا الأطفال
1.7	2.9	2.9	58.0	89.5	42.0	1845.6	4392	1074	1074	12	قسم حديثي الولادة
8.0	0.9	0.9	7.7	42.3	92.3	2704	2928	338	338	8	مركز القلب والقسطرة
0.3	4.1	4.1	76.3	248.7	23.7	521	2196	1492	1492	6	مركز العلاج الطبيعي
0.3	4.1	4.1	76.3	248.7	23.7	2396.6	5124	1637	1637	14	العناية المركزه

قياس استخدام الأسرة في المستشفيات للعام ٢٠٢٢

Bed Utilization 2022

Gov :Sana'a City

District :ALTahrer

Hospital :Al-Gomhori

محافظه : الأمانة

المديرية : التحرير

مستشفى : الجمهوري

متوسط مدة الإقامة Average Length of Stay	متوسط الخروج اليومي Average Daily Discharge	متوسط الدخول اليومي Average Daily Admission	معدل فراغ السرير Bed Turnover Interval	معدل دوران السرير Bed Turnover Rate	معدل انشغال السرير Bed Occupancy Rate	جملة أيام المرضى Patient-days overnight	أيام الأسرة Bed Days Available	حالات الخروج Total Discharges	حالات الدخول Total Admissions	عدد الأسرة No, of Beds	القسم
5.0	6.3	6.3	60.6	28.7	39.4	11535	29280	2294	2307	80	الباطنية العامة
5.0	6.7	6.7	58.3	30.5	41.7	12210	29280	2442	2442	80	الجراحة العامه
5.0	9.0	9.0	56.3	32.0	43.7	16470	37698	3294	3294	103	العناية المركزة
5.0	3.0	3.0	58.6	30.3	41.4	5455	13176	1091	1091	36	جراحة العظام والمفاصل
5.0	6.2	6.2	-212.4	228.7	312.4	11435	3660	2287	2287	10	العيون
5.0	3.1	3.1	-157.5	188.5	257.5	5655	2196	1131	1131	6	أنف وأذن وحنجرة
5.0	7.3	7.3	-82.9	133.9	182.9	13385	7320	2677	2677	20	أمراض النساء والولادة
5.0	3.0	3.0	52.7	34.7	47.3	5545	11712	1109	1109	32	أمراض الأطفال
5.0	2.0	2.0	66.9	24.2	33.1	3630	10980	726	726	30	قسم الحضاة
5.0	3.1	3.1	64.6	25.9	35.4	5700	16104	1140	1140	44	قسم جراحة المخ و الاعصاب
5.0	1.2	1.2	71.2	20.9	28.8	2215	7686	439	443	21	مركز الحروق والتجميل
5.5	2.1	2.3	61.2	26.1	38.8	4265	10980	782	853	30	الطابق الخاص

Gov :Sana'a City

District :Asbain

Hospital :A sbain

محافظه : الأمانة

المديرية : السبعين

مستشفى : السبعين

متوسط مدة الإقامة Average Length of Stay	متوسط الخروج اليومي Average Daily Discharge	متوسط الدخول اليومي Average Daily Admission	معدل فراغ السرير Bed Turnover Interval	معدل دوران السرير Bed Turnover Rate	معدل انشغال السرير Bed Occupancy Rate	جملة أيام المرضى Patient-days overnight	أيام الأسرة Bed Days Available	حالات الخروج Total Discharges	حالات الدخول Total Admissions	عدد الأسرة No, of Beds	القسم
3.6	7.4	7.4	17.4	84.1	82.6	9670	11712	2691	2704	32	رقود ما بعد ولادة
3.8	2.3	2.3	69.9	28.7	30.1	3190	10614	832	843	29	رقود نساء
0.6	1.8	1.8	93.2	41.4	6.8	400	5856	663	668	16	خاص نساء
2.5	2.4	2.4	33.3	98.4	66.7	2196	3294	886	889	9	عناية نساء
5.6	1.9	1.9	4.6	62.1	95.4	3840	4026	683	697	11	عناية اطفال
4.1	0.5	0.6	75.2	22.3	24.8	816	3294	201	210	9	عناية عزل
3.7	3.8	3.8	52.8	46.1	47.2	5185	10980	1384	1391	30	الحضاة الداخلية
6.3	2.4	2.4	25.3	43.5	74.7	5465	7320	870	878	20	الحضاة الخارجية
2.9	2.8	2.9	67.0	41.7	33.0	3019	9150	1043	1056	25	عناية الحدج
11.8	2.3	2.3	1.0	30.8	99.0	9781	9882	831	843	27	الباطنية اطفال ١
5.6	3.3	3.4	49.5	33.1	50.5	6841	13542	1224	1236	37	العزل
11.2	1.7	1.8	28.1	23.6	71.9	7105	9882	637	646	27	التغذية
4.3	0.7	0.7	84.9	12.9	15.1	1050	6954	246	253	19	الخاص اطفال+الباطنية ٢
6.6	0.8	0.8	10.6	49.7	89.4	1964	2196	298	302	6	الاسهالات
7.4	2.4	2.5	25.5	37.0	74.5	6541	8784	887	897	24	جراحة اطفال
1.1	0.2	0.2	95.9	13.5	4.1	91	2196	81	83	6	الكلية اطفال

قياس استخدام الأسرة في المستشفيات للعام ٢٠٢٢

Bed Utilization 2022

Gov :Sana'a City

District :Ma'een

Hospital :Al Shahed Hani Tawmer

محافظة : الأمانة

المديرية : معين

مستشفى : الشهيد هاني طومر

متوسط مدة الإقامة Average Length of Stay	متوسط الخروج اليومي Average Daily Discharge	متوسط الدخول اليومي Average Daily Admission	معدل فراغ السرير Bed Turnover Interval	معدل دوران السرير Bed Turnover Rate	معدل اشغال السرير Bed Occupancy Rate	جملة أيام المرضى Patient-days overnight	أيام الأسرة Bed Days Available	حالات الخروج Total Discharges	حالات الدخول Total Admissions	عدد الأسرة No, of Beds	القسم
1.6	0.2	0.2	99.5	1.1	0.5	91.075	19398	58	58	53	رقود ما بعد ولادة

Gov :Sana'a City

District :Bani Alhareth

Hospital :Palestine H

محافظة : الأمانة

المديرية : بني الحارث

مستشفى : فلسطين

متوسط مدة الإقامة Average Length of Stay	متوسط الخروج اليومي Average Daily Discharge	متوسط الدخول اليومي Average Daily Admission	معدل فراغ السرير Bed Turnover Interval	معدل دوران السرير Bed Turnover Rate	معدل اشغال السرير Bed Occupancy Rate	جملة أيام المرضى Patient-days overnight	أيام الأسرة Bed Days Available	حالات الخروج Total Discharges	حالات الدخول Total Admissions	عدد الأسرة No, of Beds	القسم
2.0	5.2	5.2	71.3	52.4	28.7	3782	13176	1887	1891	36	رقود نساء
4.8	1.6	1.7	1.8	74.3	98.2	2876	2928	594	607	8	عناية نساء
4.7	2.4	2.4	78.6	16.7	21.4	4079	19032	866	866	52	رقود أطفال
8.1	1.6	1.7	44.7	25.1	55.3	4856	8784	602	607	24	عناية أطفال
4.9	0.9	0.9	62.0	28.4	38.0	1670	4392	341	341	12	رقود تغذية
7.0	3.2	3.2	25.4	38.8	74.6	8190	10980	1165	1170	30	الحضنة

Gov : Al Hudaydah

District :Al Hawak

Hospital :Al Thawrah

محافظة : الحدية

المديرية : الحوك

مستشفى : الثورة

متوسط مدة الإقامة Average Length of Stay	متوسط الخروج اليومي Average Daily Discharge	متوسط الدخول اليومي Average Daily Admission	معدل فراغ السرير Bed Turnover Interval	معدل دوران السرير Bed Turnover Rate	معدل اشغال السرير Bed Occupancy Rate	جملة أيام المرضى Patient-days overnight	أيام الأسرة Bed Days Available	حالات الخروج Total Discharges	حالات الدخول Total Admissions	عدد الأسرة No, of Beds	القسم
3.0	12.0	12.0	33.2	82.9	66.8	12967	19398	4395	4395	53	الولادة
4.7	4.6	4.6	17.7	64.7	82.3	7834	9516	1682	1684	26	الأطفال
6.0	4.5	4.5	23.9	46.6	76.1	9748	12810	1632	1637	35	الباطنية رجال
6.5	6.4	6.5	0.3	56.2	99.7	15330	15372	2360	2364	42	الجراحة رجال
5.1	4.7	4.7	33.8	47.6	66.2	8723	13176	1715	1717	36	الباطنية والجراحة نساء
4.3	2.7	2.7	2.2	82.7	97.8	4296	4392	992	999	12	التغذية
28.3	0.4	0.4	43.9	7.3	56.1	3904	6954	138	144	19	الحروق
7.3	1.2	1.2	64.3	17.8	35.7	3267	9150	446	456	25	الدفتيريا



قياس استخدام الأسرة في المستشفيات للعام ٢٠٢٢

Bed Utilization 2022

Gov.: Hajjah

District: Abas

Hospital : Abas

المحافظة : حجة

المديرية : عيس

مستشفى : عيس العام

متوسط مدة الإقامة Average Length of Stay	متوسط الخروج اليومي Average Daily Discharge	متوسط الدخول اليومي Average Daily Admission	معدل فراغ السرير Bed Turnover Interval	معدل دوران السرير Bed Turnover Rate	معدل انشغال السرير Bed Occupancy Rate	جملة أيام المرضى Patient-days overnight	أيام الأسرة Bed Days Available	حالات الخروج Total Discharges	حالات الدخول Total Admissions	عدد الأسرة No, of Beds	القسم
1.8	7.1	7.3	68.0	64.7	32.0	4689	14640	2589	2660	40	الجراحة العامة
10.1	0.3	0.3	68.0	11.6	32.0	1172	3660	116	118	10	العظام
3.0	5.1	5.1	68.0	38.8	32.0	5627	17568	1860	1868	48	أطفال
2.6	7.9	8.3	68.0	44.6	32.0	7620	23790	2902	3038	65	TFC
4.1	7.3	8.1	68.0	28.3	32.0	11137	34770	2688	2963	95	حضانة
12.0	0.7	0.9	68.0	9.8	32.0	3282	10248	274	342	28	مركز عزل
0.0	0.0	0.0	-	-	-	0	0	0	0	0	الباطنية

Gov.: Hajjah

District: Hajjah City

Hospital : Al-Gomhori Authority

المحافظة : حجة

المديرية : مدينة حجة

مستشفى : الجمهوري

متوسط مدة الإقامة Average Length of Stay	متوسط الخروج اليومي Average Daily Discharge	متوسط الدخول اليومي Average Daily Admission	معدل فراغ السرير Bed Turnover Interval	معدل دوران السرير Bed Turnover Rate	معدل انشغال السرير Bed Occupancy Rate	جملة أيام المرضى Patient-days overnight	أيام الأسرة Bed Days Available	حالات الخروج Total Discharges	حالات الدخول Total Admissions	عدد الأسرة No, of Beds	القسم
1.8	3.3	3.3	78.5	44.9	21.5	2127	9882	1211	1211	27	الجراحة العامة
2.0	5.8	5.8	80.1	37.2	19.9	4159	20862	2120	2127	57	العظام
1.9	0.7	0.7	82.6	34.0	17.4	509	2928	272	272	8	مسالك بولية
2.1	1.4	1.4	83.5	29.2	16.5	1025	6222	497	510	17	أطفال
3.5	1.5	1.5	82.1	19.0	17.9	1899	10614	550	560	29	TFC
1.4	0.1	0.1	99.8	0.4	0.2	47	29280	33	33	80	مركز عزل
1.7	1.2	1.3	90.5	20.7	9.5	762	8052	455	460	22	الباطنية

Gov.: Hajjah

District: Al Mhabisha

Hospital : Al Mhabisha

المحافظة : حجة

المديرية : المباحشة

مستشفى : المباحشة

متوسط مدة الإقامة Average Length of Stay	متوسط الخروج اليومي Average Daily Discharge	متوسط الدخول اليومي Average Daily Admission	معدل فراغ السرير Bed Turnover Interval	معدل دوران السرير Bed Turnover Rate	معدل انشغال السرير Bed Occupancy Rate	جملة أيام المرضى Patient-days overnight	أيام الأسرة Bed Days Available	حالات الخروج Total Discharges	حالات الدخول Total Admissions	عدد الأسرة No, of Beds	القسم
2.0	0.5	0.5	93.2	12.3	6.8	374	5490	184	184	15	الجراحة العامة
3.0	0.0	0.0	99.2	1.0	0.8	3	366	1	1	1	العظام
1.1	0.2	0.2	98.4	5.5	1.6	59	3660	55	55	10	مسالك بولية
1.8	0.5	0.5	88.5	23.0	11.5	336	2928	184	184	8	أطفال
4.4	0.7	0.7	77.6	18.6	22.4	1068	4758	242	242	13	TFC
1.9	0.1	0.1	97.3	5.3	2.7	39	1464	21	21	4	مركز عزل
1.5	0.8	0.8	90.1	24.5	9.9	436	4392	294	294	12	الباطنية

قياس استخدام الأسرة في المستشفيات للعام ٢٠٢٢

Bed Utilization 2022

Gov.: Hajjah

District: Qufel Shammer

Hospital : Qufel Shammer

المحافظة : حجة

المديرية : قفل شمر

مستشفى : قفل شمر

متوسط مدة الإقامة Average Length of Stay	متوسط الخروج اليومي Average Daily Discharge	متوسط الدخول اليومي Average Daily Admission	معدل فراغ السرير Bed Turnover Interval	معدل دوران السرير Bed Turnover Rate	معدل انشغال السرير Bed Occupancy Rate	جملة أيام المرضى Patient-days overnight	أيام الأسرة Bed Days Available	حالات الخروج Total Discharges	حالات الدخول Total Admissions	عدد الأسرة No, of Beds	القسم
3.5	0.3	0.3	86.0	14.6	14.0	410	2928	117	117	8	الجراحة العامة
2.9	0.9	0.9	69.1	39.3	30.9	906	2928	314	316	8	أطفال
4.8	0.7	0.8	77.7	17.1	22.3	1308	5856	273	275	16	TFC
3.4	0.3	0.3	93.4	7.0	6.6	384	5856	112	114	16	نساء وولادة
4.8	0.0	0.0	89.5	8.0	10.5	77	732	16	17	2	حضانة
3.2	0.4	0.4	85.4	16.6	14.6	427	2928	133	134	8	الباطنية

Gov.: Hajjah

District: Koaidnah

Hospital : Koaidnah

المحافظة : حجة

المديرية : كعيدنه

مستشفى : كعيدنه

متوسط مدة الإقامة Average Length of Stay	متوسط الخروج اليومي Average Daily Discharge	متوسط الدخول اليومي Average Daily Admission	معدل فراغ السرير Bed Turnover Interval	معدل دوران السرير Bed Turnover Rate	معدل انشغال السرير Bed Occupancy Rate	جملة أيام المرضى Patient-days overnight	أيام الأسرة Bed Days Available	حالات الخروج Total Discharges	حالات الدخول Total Admissions	عدد الأسرة No, of Beds	القسم
2.0	1.1	1.1	84.5	28.3	15.5	794	5124	396	402	14	الجراحة العامة
1.8	0.3	0.3	84.5	31.7	15.5	170	1098	95	95	3	أطفال
1.5	0.6	0.6	84.5	36.8	15.5	340	2196	221	221	6	TFC
7.1	0.1	0.1	84.5	8.0	15.5	170	1098	24	24	3	نساء وولادة
10.0	0.0	0.0	84.5	5.7	15.5	170	1098	17	17	3	حضانة
2.6	0.3	0.3	84.5	21.6	15.5	284	1830	108	108	5	الباطنية

Gov.: Hajjah

District: Khayran Al Muharraaq

Hospital : yaser Wathab

المحافظة : حجة

المديرية : خيران المحرق

مستشفى : ياسر واثاب

متوسط مدة الإقامة Average Length of Stay	متوسط الخروج اليومي Average Daily Discharge	متوسط الدخول اليومي Average Daily Admission	معدل فراغ السرير Bed Turnover Interval	معدل دوران السرير Bed Turnover Rate	معدل انشغال السرير Bed Occupancy Rate	جملة أيام المرضى Patient-days overnight	أيام الأسرة Bed Days Available	حالات الخروج Total Discharges	حالات الدخول Total Admissions	عدد الأسرة No, of Beds	القسم
5.4	1.7	1.7	36.0	43.3	64.0	3279	5124	606	617	14	الجراحة العامة
4.9	0.0	0.0	97.0	2.3	3.0	44	1464	9	9	4	العظام
3.5	0.2	0.2	84.5	16.3	15.5	227	1464	65	65	4	مسالك بولية
3.2	1.7	1.7	47.3	61.0	52.7	1930	3660	610	614	10	أطفال
9.1	0.7	0.7	34.8	26.1	65.2	2388	3660	261	263	10	TFC
4.8	0.4	0.4	65.2	26.4	34.8	637	1830	132	135	5	نساء وولادة
5.9	0.2	0.2	85.0	9.3	15.0	440	2928	74	74	8	حضانة
3.3	3.3	3.3	76.8	25.6	23.2	3987	17202	1201	1211	47	مركز عزل
3.1	2.7	2.7	61.7	44.7	38.3	3085	8052	983	988	22	الباطنية

قياس استخدام الأسرة في المستشفيات للعام ٢٠٢٢

Bed Utilization 2022

Gov.: Hajjah

District: Kohlan Alsharaf

Hospital : Kohlan Alsharaf H

المحافظة : حجة

المديرية : كحلان الشرف

مستشفى : مستشفى كحلان الشرف

متوسط مدة الإقامة Average Length of Stay	متوسط الخروج اليومي Average Daily Discharge	متوسط الدخول اليومي Average Daily Admission	معدل فراغ السرير Bed Turnover Interval	معدل دوران السرير Bed Turnover Rate	معدل اشغال السرير Bed Occupancy Rate	جملة أيام المرضى Patient-days overnight	أيام الأسرة Bed Days Available	حالات الخروج Total Discharges	حالات الدخول Total Admissions	عدد الأسرة No, of Beds	القسم
0.0	0.0	0.0	100.0	0.0	0.0		2196	0	0	6	الجراحة العامة
4.9	0.0	0.0	94.3	4.3	5.7	83	1464	17	17	4	أطفال
1.8	0.4	0.4	94.4	11.6	5.6	248	4392	139	139	12	TFC
2.6	0.2	0.2	94.4	7.9	5.6	165	2928	63	63	8	نساء وولادة
0.0	0.0	0.0	-	-	-	0	0	0	0		حضانة
0.6	0.8	0.8	94.3	35.4	5.7	166	2928	283	283	8	مركز عزل
0.3	0.2	0.2	94.3	67.0	5.7	21	366	67	67	1	الباطنية

Gov.: Hajjah

District: Mabean

Hospital :sharaf Al Kohlani H

المحافظة : حجة

المديرية : ميين

مستشفى : مستشفى الشهيد شرف الكحلاني

متوسط مدة الإقامة Average Length of Stay	متوسط الخروج اليومي Average Daily Discharge	متوسط الدخول اليومي Average Daily Admission	معدل فراغ السرير Bed Turnover Interval	معدل دوران السرير Bed Turnover Rate	معدل اشغال السرير Bed Occupancy Rate	جملة أيام المرضى Patient-days overnight	أيام الأسرة Bed Days Available	حالات الخروج Total Discharges	حالات الدخول Total Admissions	عدد الأسرة No, of Beds	القسم
1.4	0.7	0.7	96.4	9.6	3.6	357	9882	258	263	27	الجراحة العامة
2.8	0.0	0.0	98.5	2.0	1.5	51	3294	18	18	9	نساء وولادة

Gov.: Hajjah

District: Shaghadra

Hospital :Shaghadra H

المحافظة : حجة

المديرية : الشغادرة

مستشفى : مستشفى الشغادرة

متوسط مدة الإقامة Average Length of Stay	متوسط الخروج اليومي Average Daily Discharge	متوسط الدخول اليومي Average Daily Admission	معدل فراغ السرير Bed Turnover Interval	معدل دوران السرير Bed Turnover Rate	معدل اشغال السرير Bed Occupancy Rate	جملة أيام المرضى Patient-days overnight	أيام الأسرة Bed Days Available	حالات الخروج Total Discharges	حالات الدخول Total Admissions	عدد الأسرة No, of Beds	القسم
1.2	0.4	0.4	98.3	5.3	1.7	172	10248	148	152	28	TFC
0.0	0.0	0.0	-	-	-		0	0	0		

قياس استخدام الأسرة في المستشفيات للعام ٢٠٢٢

Bed Utilization 2022

Gov : Dhamar  
District : Dhamar city  
Hospital : Public Dhamar

محافظه : نمار  
المديرية : مدينة نمار  
مستشفى : نمار العام

القسم	عدد الأسرة No, of Beds	حالات الدخول Total Admissions	حالات الخروج Total Discharges	أيام الأسرة Bed Days Available	جملة أيام المرضى Patient-days overnight	معدل اشغال السرير Bed Occupancy Rate	معدل دوران السرير Bed Turnover Rate	معدل فراغ السرير Bed Turnover Interval	متوسط الدخول اليومي Average Daily Admission	متوسط الخروج اليومي Average Daily Discharge	متوسط مدة الاقامة Average Length of Stay
الباطنية	29	941	927	10614	4184	39.4	32.0	60.6	2.6	2.5	4.5
الجراحة	60	2201	2162	21960	11188	50.9	36.0	49.1	6.0	5.9	5.2
حراة العظام والمفاصل	8	458	451	2928	2748	93.9	56.4	6.1	1.3	1.2	6.1
جراحة التجميل والحروق	1	13	13	366	25	6.8	13.0	93.2	0.0	0.0	1.9
أمراض النساء	56	4011	3968	20496	11144	54.4	70.9	45.6	11.0	10.8	2.8
أمراض الأطفال	30	1359	1338	10980	4476	40.8	44.6	59.2	3.7	3.7	3.3
أنف وأذن وحنجرة	3	97	95	1098	129	11.7	31.7	88.3	0.3	0.3	1.4
العيون	1	14	13	366	35	9.6	13.0	90.4	0.0	0.0	2.7
وحدة الأورام	27	334	330	9882	552	5.6	12.2	94.4	0.9	0.9	1.7
وحدة سو التغذية	30	1036	1006	10980	5123	46.7	33.5	53.3	2.8	2.7	5.1
وحدة العناية المركزة	38	1554	1520	13908	5734	41.2	40.0	58.8	4.2	4.2	3.8
الاسنان	7	51	50	2562	561	21.9	7.1	78.1	0.1	0.1	11.2
بالمواليد الخدج	16	1035	1020	5856	5743	98.1	63.8	1.9	2.8	2.8	5.6

Gov : Dhamar  
District : Dhamar city  
ospital : Alwahda University Teachin

محافظه : نمار  
المديرية : مدينة نمار  
مستشفى : الوحدة التعليمي الجامعي

القسم	عدد الأسرة No, of Beds	حالات الدخول Total Admissions	حالات الخروج Total Discharges	أيام الأسرة Bed Days Available	جملة أيام المرضى Patient-days overnight	معدل اشغال السرير Bed Occupancy Rate	معدل دوران السرير Bed Turnover Rate	معدل فراغ السرير Bed Turnover Interval	متوسط الدخول اليومي Average Daily Admission	متوسط الخروج اليومي Average Daily Discharge	متوسط مدة الاقامة Average Length of Stay
الباطنية	50	1132	1127	18300	10800	59.0	22.5	41.0	3.1	3.1	9.6
الجراحة	46	1216	1211	16836	10762	63.9	26.3	36.1	3.3	3.3	8.9
أمراض النساء	30	5838	5837	10980	7560	68.9	194.6	31.1	16.0	15.9	1.3
أمراض الأطفال	30	1007	1003	10980	5940	54.1	33.4	45.9	2.8	2.7	5.9
وحدة سو التغذية	20	1117	1094	7320	3816	52.1	54.7	47.9	3.1	3.0	3.5
وحدة العناية المركزة	34	1355	1350	12444	7342	59.0	39.7	41.0	3.7	3.7	5.4
بالمواليد الخدج	23	1113	1099	8418	5382	63.9	47.8	36.1	3.0	3.0	4.9

Gov.: Dhamar  
Dsitric: Dhamar city  
Hospital : Mother and Child H

محافظه : نمار  
المديرية : مدينة نمار  
مستشفى : الأمومة والطفولة

القسم	عدد الأسرة No, of Beds	حالات الدخول Total Admissions	حالات الخروج Total Discharges	أيام الأسرة Bed Days Available	جملة أيام المرضى Patient-days overnight	معدل اشغال السرير Bed Occupancy Rate	معدل دوران السرير Bed Turnover Rate	معدل فراغ السرير Bed Turnover Interval	متوسط الدخول اليومي Average Daily Admission	متوسط الخروج اليومي Average Daily Discharge	متوسط مدة الاقامة Average Length of Stay
أمراض النساء والولادة	30	903	903	10980	1852	16.9	30.1	83.1	2.5	2.5	2.1
أمراض الأطفال				0					0.0	0.0	0.0

قياس استخدام الأسرة في المستشفيات للعام ٢٠٢٢

Bed Utilization 2022

Gov.: Dhamar

Dsitrict: Dhawran

Hospital : Dhawran Rural

محافظه : ذمار

المديرية : ضوران

مستشفى : ضوران الريفي

متوسط مدة الإقامة Average Length of Stay	متوسط الخروج اليومي Average Daily Discharge	متوسط الدخول اليومي Average Daily Admission	معدل فراغ السرير Bed Turnover Interval	معدل دوران السرير Bed Turnover Rate	معدل اشغال السرير Bed Occupancy Rate	جملة أيام المرضى Patient-days overnight	أيام الأسرة Bed Days Available	حالات الخروج Total Discharges	حالات الدخول Total Admissions	عدد الأسرة No, of Beds	القسم
0.0	0.0	0.0	100.0	0.0	0.0		2196	0	0	6	الباطنية
0.0	0.0	0.0	100.0	0.0	0.0		1464	0	0	4	الجراحة
0.0	0.0	0.0	100.0	0.0	0.0		1098	0	0	3	أمراض النساء والولادة
7.0	0.1	0.1	93.5	3.4	6.5	167	2562	24	24	7	وحدة سواتنغية

Gov.: Dhamar

Dsitrict: Maghreb Anss

Hospital : Dhaba

محافظه : ذمار

المديرية : مغرب عنس

مستشفى : ضبه

متوسط مدة الإقامة Average Length of Stay	متوسط الخروج اليومي Average Daily Discharge	متوسط الدخول اليومي Average Daily Admission	معدل فراغ السرير Bed Turnover Interval	معدل دوران السرير Bed Turnover Rate	معدل اشغال السرير Bed Occupancy Rate	جملة أيام المرضى Patient-days overnight	أيام الأسرة Bed Days Available	حالات الخروج Total Discharges	حالات الدخول Total Admissions	عدد الأسرة No, of Beds	القسم
1.2	0.8	0.8	94.8	15.2	5.2	361	6954	289	289	19	الباطنية
7.0	0.0	0.0	96.2	2.0	3.8	28	732	4	4	2	أمراض أطفال
7.3	0.1	0.1	93.4	3.3	6.6	146	2196	20	20	6	وحدة سواتنغية

Gov.: Dhamar

Dsitrict: Anss

Hospital : Kharbah Abyabes Rural:

محافظه : ذمار

المديرية : عنس

مستشفى : خربة أبو يابيس

متوسط مدة الإقامة Average Length of Stay	متوسط الخروج اليومي Average Daily Discharge	متوسط الدخول اليومي Average Daily Admission	معدل فراغ السرير Bed Turnover Interval	معدل دوران السرير Bed Turnover Rate	معدل اشغال السرير Bed Occupancy Rate	جملة أيام المرضى Patient-days overnight	أيام الأسرة Bed Days Available	حالات الخروج Total Discharges	حالات الدخول Total Admissions	عدد الأسرة No, of Beds	القسم
0.0	0.0	0.0	100.0	0.0	0.0	0	1830	0	0	5	الباطنية
0.0	0.0	0.0	100.0	0.0	0.0	0	1098		0	3	أمراض النساء والولادة
1.8	0.3	0.3	93.3	13.9	6.7	221	3294	125	125	9	الكوليرا
6.1	0.5	0.5	44.3	33.6	55.7	1019	1830	168	168	5	وحدة سوء التغذية

Gov.: Dhamar

Dsitrict: Wusab Al Ali

Hospital : Aldan rural

محافظه : ذمار

المديرية : وصاب العالي

مستشفى : الدن

متوسط مدة الإقامة Average Length of Stay	متوسط الخروج اليومي Average Daily Discharge	متوسط الدخول اليومي Average Daily Admission	معدل فراغ السرير Bed Turnover Interval	معدل دوران السرير Bed Turnover Rate	معدل اشغال السرير Bed Occupancy Rate	جملة أيام المرضى Patient-days overnight	أيام الأسرة Bed Days Available	حالات الخروج Total Discharges	حالات الدخول Total Admissions	عدد الأسرة No, of Beds	القسم
2.8	0.1	0.1	85.7	18.5	14.3	105	732	37	37	2	الباطنية
2.6	0.1	0.1	81.0	26.5	19.0	139	732	53	53	2	الجراحة
2.9	0.2	0.2	76.1	29.7	23.9	262	1098	89	89	3	أمراض النساء والولادة
2.7	0.1	0.1	90.0	13.5	10.0	73	732	27	27	2	أمراض الأطفال
4.6	0.4	0.4	70.6	23.3	29.4	646	2196	140	140	6	وحدة سواتنغية

قياس استخدام الأسرة في المستشفيات للعام ٢٠٢٢

Bed Utilization 2022

Gov.: Dhamar

Dsitrict: Uthmar

Hospital : 26 September Rural

محافظة : نمار

المديرية : عتمة

مستشفى : ٢٦ سبتمبر

متوسط مدة الإقامة Average Length of Stay	متوسط الخروج اليومي Average Daily Discharge	متوسط الدخول اليومي Average Daily Admission	معدل فراغ السرير Bed Turnover Interval	معدل دوران السرير Bed Turnover Rate	معدل اشغال السرير Bed Occupancy Rate	جملة أيام المرضى Patient-days overnight	أيام الأسرة Bed Days Available	حالات الخروج Total Discharges	حالات الدخول Total Admissions	عدد الأسرة No, of Beds	القسم
3.2	0.7	0.7	84.5	17.8	15.5	853	5490	267	269	15	الجراحة
1.1	0.0	0.0	99.6	1.4	0.4	8	1830	7	7	5	أمراض النساء والولادة
5.3	0.4	0.4	62.9	25.8	37.1	815	2196	155	155	6	وحدة سوء التغذية

Gov.: Dhamar

Dsitrict : Wusab As Safil

Hospital : Alahad Rural

محافظة : نمار

المديرية : وصاب السافل

مستشفى : الاحد

متوسط مدة الإقامة Average Length of Stay	متوسط الخروج اليومي Average Daily Discharge	متوسط الدخول اليومي Average Daily Admission	معدل فراغ السرير Bed Turnover Interval	معدل دوران السرير Bed Turnover Rate	معدل اشغال السرير Bed Occupancy Rate	جملة أيام المرضى Patient-days overnight	أيام الأسرة Bed Days Available	حالات الخروج Total Discharges	حالات الدخول Total Admissions	عدد الأسرة No, of Beds	القسم
4.0	0.4	0.4	78.5	19.7	21.5	552	2562	138	138	7	الجراحة
4.0	0.7	0.7	73.1	24.6	26.9	984	3660	246	246	10	أمراض النساء والولادة
6.3	0.4	0.4	57.1	25.0	42.9	943	2196	150	150	6	وحدة سوء التغذية TFC

Gov.: Dhamar

Dsitrict : Al Hada

Hospital : Zaraja

محافظة : نمار

المديرية : الحداء

مستشفى : زراجة

متوسط مدة الإقامة Average Length of Stay	متوسط الخروج اليومي Average Daily Discharge	متوسط الدخول اليومي Average Daily Admission	معدل فراغ السرير Bed Turnover Interval	معدل دوران السرير Bed Turnover Rate	معدل اشغال السرير Bed Occupancy Rate	جملة أيام المرضى Patient-days overnight	أيام الأسرة Bed Days Available	حالات الخروج Total Discharges	حالات الدخول Total Admissions	عدد الأسرة No, of Beds	القسم
1.0	0.0	0.0	99.7	1.2	0.3	6	1830	6	6	5	الباطنية
1.5	0.1	0.1	97.9	5.0	2.1	38	1830	25	25	5	الجراحة
1.7	0.0	0.0	99.7	0.6	0.3	5	1830	3	3	5	أمراض النساء والولادة
0.0	0.0	0.0	100.0	0.0	0.0	0	1830	0	0	5	أمراض الأطفال
4.9	0.1	0.1	86.8	9.8	13.2	242	1830	49	49	5	وحدة سوء التغذية TFC

Gov.: Dhamar

Dsitrict : Dhamar City

Health Center : Al Jadad

محافظة : نمار

المديرية : مدينة نمار

المركز الصحي : الجدد

متوسط مدة الإقامة Average Length of Stay	متوسط الخروج اليومي Average Daily Discharge	متوسط الدخول اليومي Average Daily Admission	معدل فراغ السرير Bed Turnover Interval	معدل دوران السرير Bed Turnover Rate	معدل اشغال السرير Bed Occupancy Rate	جملة أيام المرضى Patient-days overnight	أيام الأسرة Bed Days Available	حالات الخروج Total Discharges	حالات الدخول Total Admissions	عدد الأسرة No, of Beds	القسم
0.0	0.0	0.0	0.0	0.0	0.0	0	0	0	0	0	الباطنية
3.0	0.4	0.4	80.6	23.7	19.4	426	2196	142	142	6	الجراحة

قياس استخدام الأسرة في المستشفيات للعام ٢٠٢٢

Bed Utilization 2022

Gov.: Dhamar

Dsitrict : Dhamar City

Health Center : Al Helal

محافظة : نَمار

المديرية : مدينة نَمار

المركز الصحي : الهلال الاحمر

متوسط مدة الإقامة Average Length of Stay	متوسط الخروج اليومي Average Daily Discharge	متوسط الدخول اليومي Average Daily Admission	معدل فراغ السرير Bed Turnover Interval	معدل دوران السرير Bed Turnover Rate	معدل اشغال السرير Bed Occupancy Rate	جملة أيام المرضى Patient-days overnight	أيام الأسرة Bed Days Available	حالات الخروج Total Discharges	حالات الدخول Total Admissions	عدد الأسرة No, of Beds	القسم
0.0	0.0	0.0	0.0	0.0	0.0	0	0	0	0	0	الباطنية
3.0	0.4	0.4	80.6	23.7	19.4	426	2196	142	142	6	الجراحة

Gov.: Dhamar

Dsitrict: Al Manar

Hospital : Shuhadaa Alwahda

محافظة : نَمار

المديرية : المنار

مستشفى : شهداء الوحدة

متوسط مدة الإقامة Average Length of Stay	متوسط الخروج اليومي Average Daily Discharge	متوسط الدخول اليومي Average Daily Admission	معدل فراغ السرير Bed Turnover Interval	معدل دوران السرير Bed Turnover Rate	معدل اشغال السرير Bed Occupancy Rate	جملة أيام المرضى Patient-days overnight	أيام الأسرة Bed Days Available	حالات الخروج Total Discharges	حالات الدخول Total Admissions	عدد الأسرة No, of Beds	القسم
2.0	0.0	0.0	100.0	0.1	0.0	2	4026	1	1	11	الباطنية
2.5	0.0	0.0	97.4	3.7	2.6	28	1098	11	12	3	الجراحة
1.4	0.0	0.0	99.7	0.9	0.3	10	2928	7	7	8	أمراض النساء والولادة
2.4	0.1	0.1	97.4	4.0	2.6	87	3294	36	38	9	وحدة سوء التغذية

Gov.: Dhamar

Dsitrict: Mifaa Ans

Hospital : Al kharba

محافظة : نَمار

المديرية : ميفعة عنس

مستشفى : الخربة أفيق

متوسط مدة الإقامة Average Length of Stay	متوسط الخروج اليومي Average Daily Discharge	متوسط الدخول اليومي Average Daily Admission	معدل فراغ السرير Bed Turnover Interval	معدل دوران السرير Bed Turnover Rate	معدل اشغال السرير Bed Occupancy Rate	جملة أيام المرضى Patient-days overnight	أيام الأسرة Bed Days Available	حالات الخروج Total Discharges	حالات الدخول Total Admissions	عدد الأسرة No, of Beds	القسم
5.0	0.0	0.0	97.0	2.2	3.0	55	1830	11	11	5	وحدة سوء التغذية

Gov.: Dhamar

Dsitrict: Jabal Ash sharq

Hospital : Madinah Al Sharq

محافظة : نَمار

المديرية : جبل الشرق

مستشفى : مدينة الشرق

متوسط مدة الإقامة Average Length of Stay	متوسط الخروج اليومي Average Daily Discharge	متوسط الدخول اليومي Average Daily Admission	معدل فراغ السرير Bed Turnover Interval	معدل دوران السرير Bed Turnover Rate	معدل اشغال السرير Bed Occupancy Rate	جملة أيام المرضى Patient-days overnight	أيام الأسرة Bed Days Available	حالات الخروج Total Discharges	حالات الدخول Total Admissions	عدد الأسرة No, of Beds	القسم
28.3	0.0	0.0	95.6	0.6	4.4	113	2562	4	4	7	الباطنية
5.0	0.3	0.3	79.8	14.8	20.2	590	2928	118	118	8	الجراحه
3.0	0.2	0.2	65.2	42.5	34.8	255	732	85	85	2	أمراض النساء والولادة
5.7	0.1	0.1	92.9	4.6	7.1	183	2562	32	32	7	وحدة سوء التغذية
1.0	0.3	0.3	89.8	36.7	10.2	112	1098	110	110	3	وحدة العناية بالمواليد الخدج
0.0	0.0	0.0	100.0	0.0	0.0	0	2928	0	0	8	الكوليرا

قياس استخدام الأسرة في المستشفيات للعام ٢٠٢٢

Bed Utilization 2022

Gov.: Sana'a

محافظة : صنعاء

Dsitrict: Jihanah

المديرية : جحانه

Hospital : Alshaheed Mohamed Aldurra H

مستشفى : الشهيد محمد الدرة

متوسط مدة الإقامة Average Length of Stay	متوسط الخروج اليومي Average Daily Discharge	متوسط الدخول اليومي Average Daily Admission	معدل فراغ السرير Bed Turnover Interval	معدل دوران السرير Bed Turnover Rate	معدل اشغال السرير Bed Occupancy Rate	جملة أيام المرضى Patient-days overnight	أيام الأسرة Bed Days Available	حالات الخروج Total Discharges	حالات الدخول Total Admissions	عدد الأسرة No, of Beds	القسم
1.9	1.2	1.2	60.7	75.8	39.3	864	2196	455	457	6	العناية
1.6	1.7	1.7	83.2	39.4	16.8	984	5856	630	629	16	الجراحة العامة
2.0	2.9	2.9	68.1	59.8	31.9	2101	6588	1077	1077	18	النساء
1.2	3.7	3.7	74.0	80.2	26.0	1617	6222	1363	1362	17	رعاية ما بعد الولادة
1.1	3.2	3.2	59.7	130.6	40.3	1328	3294	1175	1176	9	لحضانة
1.0	0.0	0.0	99.7	1.0	0.3	4	1464	4	4	4	جراحة العظام
0.8	0.0	0.0	99.8	1.0	0.2	3	1464	4	4	4	جراحة العيون
4.0	0.1	0.1	96.9	2.8	3.1	136	4392	34	33	12	قسم التغذية العلاجية
1.8	0.4	0.4	88.3	23.5	11.7	257	2196	141	139	6	قسم العزل

Gov : Al Mahwait

المحافظة : المحويت

District :Al Mahwait City

مديرية : المدينة

Hospital : Aljowmhwi General

المستشفى الجمهوري

متوسط مدة الإقامة Average Length of Stay	متوسط الخروج اليومي Average Daily Discharge	متوسط الدخول اليومي Average Daily Admission	معدل فراغ السرير Bed Turnover Interval	معدل دوران السرير Bed Turnover Rate	معدل اشغال السرير Bed Occupancy Rate	جملة أيام المرضى Patient-days overnight	أيام الأسرة Bed Days Available	حالات الخروج Total Discharges	حالات الدخول Total Admissions	عدد الأسرة No, of Beds	القسم
3.1	1.9	1.9	60.4	47.4	39.6	2173	5490	711	711	15	الباطنية و امراض الدم
2.3	1.5	1.6	87.7	19.5	12.3	1308	10614	566	595	29	الجراحة وعنايتها المركزة
2.8	0.9	0.9	78.4	28.0	21.6	950	4392	336	336	12	حراحة العظام والمفاصل
1.7	0.3	0.3	89.0	24.0	11.0	201	1830	120	120	5	أنف وأذن وحنجرة
1.4	0.4	0.4	89.5	28.0	10.5	193	1830	140	140	5	المسالك بولية
2.6	3.1	3.1	46.7	75.8	53.3	2924	5490	1137	1137	15	أمراض النساء والولادة
1.9	1.4	1.4	63.0	73.1	37.0	949	2562	512	512	7	أمراض الأطفال
2.0	0.3	0.3	91.4	15.6	8.6	220	2562	109	120	7	أمراض تنفسية
4.0	2.2	2.4	42.8	52.7	57.2	3143	5490	790	870	15	قسم الحضانة
6.8	0.1	0.1	90.7	5.0	9.3	170	1830	25	25	5	قسم جراحة المخ و الاعصاب
2.4	2.2	2.2	77.5	34.1	22.5	1974	8784	819	819	24	الطابق الخاص



قياس استخدام الأسرة في المستشفيات للعام ٢٠٢٢

Bed Utilization 2022

Gov : Al Mahwait

District :Shibam

Hospital : :Shibam Hos.

المحافظة : المحويت

مديرية : شبام

مستشفى : شبام

متوسط مدة الإقامة Average Length of Stay	متوسط الخروج اليومي Average Daily Discharge	متوسط الدخول اليومي Average Daily Admission	معدل فراغ السرير Bed Turnover Interval	معدل دوران السرير Bed Turnover Rate	معدل اشغال السرير Bed Occupancy Rate	جملة أيام المرضى Patient-days overnight	أيام الأسرة Bed Days Available	حالات الخروج Total Discharges	حالات الدخول Total Admissions	عدد الأسرة No, of Beds	القسم
5.0	0.0	0.0	99.2	0.6	0.8	25	3294	5	5	9	الباطنية
5.0	0.0	0.0	98.6	1.0	1.4	15	1098	3	3	3	الجراحة
5.0	0.0	0.0	98.6	1.0	1.4	15	1098	3	3	3	جراحة العظام والمفاصل
5.0	1.7	1.7	44.2	40.9	55.8	3065	5490	613	613	15	انف واذن وحنجرة
5.0	0.2	0.2	90.6	6.9	9.4	275	2928	55	55	8	امراض نساء وولادة
5.0	0.0	0.0	99.2	0.6	0.8	15	1830	3	3	5	قسم الحضانة
5.0	4.0	4.0	-187.7	210.6	287.7	7370	2562	1474	1474	7	مركز العزل
5.0	0.1	0.1	96.1	2.9	3.9	100	2562	20	20	7	الكوليرا

Gov : Al Mahwait

District :AlKhabt

Hospital : :AlKhabt Hos.

المحافظة : المحويت

مديرية : الخبت

مستشفى : مديرية الخبت الريفي

متوسط مدة الإقامة Average Length of Stay	متوسط الخروج اليومي Average Daily Discharge	متوسط الدخول اليومي Average Daily Admission	معدل فراغ السرير Bed Turnover Interval	معدل دوران السرير Bed Turnover Rate	معدل اشغال السرير Bed Occupancy Rate	جملة أيام المرضى Patient-days overnight	أيام الأسرة Bed Days Available	حالات الخروج Total Discharges	حالات الدخول Total Admissions	عدد الأسرة No, of Beds	القسم
5.0	0.5	0.5	85.1	10.9	14.9	875	5856	175	175	16	الباطنية
5.0	0.0	0.0	98.2	1.3	1.8	65	3660	13	13	10	الجراحة
5.0	0.2	0.2	61.3	28.3	38.7	425	1098	85	85	3	امراض نساء وولادة
5.0	0.0	0.0	98.6	1.0	1.4	10	732	2	2	2	العناية
5.0	0.5	0.5	76.0	17.6	24.0	880	3660	176	176	10	وحدة سو التغذية أطفال + TFC
5.0	0.2	0.2	81.3	13.7	18.7	410	2196	82	82	6	الكوليرا
5.0	0.2	0.2	-	-	-	400	0	80	80	0	الامراض النفسية

Gov : Al Mahwait

District :AlRojom

Hospital : :AlRojom Hos.

المحافظة : المحويت

مديرية : الرجم

مستشفى :الرجم الريفي

متوسط مدة الإقامة Average Length of Stay	متوسط الخروج اليومي Average Daily Discharge	متوسط الدخول اليومي Average Daily Admission	معدل فراغ السرير Bed Turnover Interval	معدل دوران السرير Bed Turnover Rate	معدل اشغال السرير Bed Occupancy Rate	جملة أيام المرضى Patient-days overnight	أيام الأسرة Bed Days Available	حالات الخروج Total Discharges	حالات الدخول Total Admissions	عدد الأسرة No, of Beds	القسم
0.0	0.0	0.0	0.0	0.0	0.0	0	732	0	0	2	الجراحة
5.0	0.1	0.1	69.9	22.0	30.1	110	366	22	22	1	انف واذن وحنجرة
5.0	0.1	0.1	90.1	7.3	9.9	145	1464	29	29	4	امراض نساء وولادة
5.0	0.1	0.1	82.9	12.5	17.1	125	732	25	25	2	قسم الحضانة
5.0	0.1	0.1	97.5	1.8	2.5	165	6588	33	33	18	العناية
5.0	0.0	0.0	99.4	0.4	0.6	30	5124	6	6	14	الكوليرا

قياس استخدام الأسرة في المستشفيات للعام ٢٠٢٢

Bed Utilization 2022

Gov : Al Mahwait

District :Bani Saad

Hospital : Bani Saad

المحافظة : المحويت

مديرية : بني سعد

مستشفى مديرية بني سعد

متوسط مدة الإقامة Average Length of Stay	متوسط الخروج اليومي Average Daily Discharge	متوسط الدخول اليومي Average Daily Admission	معدل فراغ السرير Bed Turnover Interval	معدل دوران السرير Bed Turnover Rate	معدل اشغال السرير Bed Occupancy Rate	جملة أيام المرضى Patient-days overnight	أيام الأسرة Bed Days Available	حالات الخروج Total Discharges	حالات الدخول Total Admissions	عدد الأسرة No, of Beds	القسم
5.0	0.1	0.1	97.3	2.0	2.7	100	3660	20	20	10	رقد نساء
5.0	0.0	0.0	99.0	0.7	1.0	35	3660	7	7	10	رقد رجال
5.0	0.6	0.6	67.9	23.5	32.1	1175	3660	235	235	10	TFC

Gov : Al Mahwait

District :Al Madina

Hospital : Mother and Child

المحافظة : المحويت

مديرية : المدينة

مستشفى الأمومة والطفولة

متوسط مدة الإقامة Average Length of Stay	متوسط الخروج اليومي Average Daily Discharge	متوسط الدخول اليومي Average Daily Admission	معدل فراغ السرير Bed Turnover Interval	معدل دوران السرير Bed Turnover Rate	معدل اشغال السرير Bed Occupancy Rate	جملة أيام المرضى Patient-days overnight	أيام الأسرة Bed Days Available	حالات الخروج Total Discharges	حالات الدخول Total Admissions	عدد الأسرة No, of Beds	القسم
5.0	0.1	0.1	98.6	1.0	1.4	100	7320	20	20	20	أمراض النساء والولادة

Gov.: Amran

District: Amran city

Hospital : Amran Mother and Child

محافظة : عمران

مديرية : عمران

مستشفى : عمران العام للأمومة والطفولة

متوسط مدة الإقامة Average Length of Stay	متوسط الخروج اليومي Average Daily Discharge	متوسط الدخول اليومي Average Daily Admission	معدل فراغ السرير Bed Turnover Interval	معدل دوران السرير Bed Turnover Rate	معدل اشغال السرير Bed Occupancy Rate	جملة أيام المرضى Patient-days overnight	أيام الأسرة Bed Days Available	حالات الخروج Total Discharges	حالات الدخول Total Admissions	عدد الأسرة No, of Beds	القسم
2.0	6.7	6.7	31.5	122.5	68.5	5013	7320	2450	2455	20	الجراحة نساء
0.2	4.7	4.7	93.0	132.3	7.0	335	4758	1720	1720	13	الباطنية نساء
3.7	3.7	3.7	31.1	68.1	68.9	5045	7320	1361	1369	20	أمراض الأطفال
10.6	1.6	1.6	17.4	28.6	82.6	6047	7320	571	577	20	قسم التغذية العلاجية TFC
2.8	5.5	3.3	24.2	100.0	75.8	5550	7320	1999	1201	20	قسم الحضانه
1.7	1.6	1.6	56.1	96.7	43.9	963	2196	580	580	6	قسم العناية المركزة

Gov.: Amran

District : Amran city

Hospital : 22 may

محافظة : عمران

مديرية : عمران

مستشفى : ٢٢ مايو

متوسط مدة الإقامة Average Length of Stay	متوسط الخروج اليومي Average Daily Discharge	متوسط الدخول اليومي Average Daily Admission	معدل فراغ السرير Bed Turnover Interval	معدل دوران السرير Bed Turnover Rate	معدل اشغال السرير Bed Occupancy Rate	جملة أيام المرضى Patient-days overnight	أيام الأسرة Bed Days Available	حالات الخروج Total Discharges	حالات الدخول Total Admissions	عدد الأسرة No, of Beds	القسم
2.0	5.3	5.3	53.2	84.2	46.8	3938	8418	1937	1944	23	الجراحة رجال
2.9	1.5	1.5	70.7	37.1	29.3	1611	5490	556	557	15	الباطنية رجال
1.9	6.7	6.8	55.4	85.1	44.6	4729	10614	2468	2473	29	الجراحة نساء
3.0	1.8	1.8	65.0	43.1	35.0	1920	5490	647	652	15	الباطنية نساء
3.1	2.4	2.4	47.1	62.1	52.9	2709	5124	870	876	14	قسم الأطفال
3.7	1.0	1.0	36.3	62.5	63.7	1399	2196	375	377	6	قسم الحضانه
2.1	5.2	5.2	52.9	82.2	47.1	3962	8418	1890	1895	23	قسم العناية المركزة
2.9	1.1	1.1	84.5	19.8	15.5	1133	7320	395	396	20	قسم العزل والدعوى

قياس استخدام الأسرة في المستشفيات للعام ٢٠٢٢

Bed Utilization 2022

Gov : Amran  
District : Khamir  
Hospital : Alsalam

محافظة : عمران  
مديرية : خمير  
مستشفى : السلام المحوري

متوسط مدة الإقامة Average Length of Stay	متوسط الخروج اليومي Average Daily Discharge	متوسط الدخول اليومي Average Daily Admission	معدل فراغ السرير Bed Turnover Interval	معدل دوران السرير Bed Turnover Rate	معدل اشغال السرير Bed Occupancy Rate	جملة أيام المرضى Patient-days overnight	أيام الأسرة Bed Days Available	حالات الخروج Total Discharges	حالات الدخول Total Admissions	عدد الأسرة No, of Beds	القسم
3.8	4.6	4.6	8.3	88.5	91.7	6378	6954	1682	1683	19	الجراحة رجال
6.4	0.7	0.7	12.9	49.8	87.1	1594	1830	249	250	5	الباطنية رجال
6.1	2.7	2.7	12.7	52.3	87.3	6073	6954	994	998	19	الجراحة نساء
5.4	0.8	0.8	15.9	56.8	84.1	1539	1830	284	289	5	الباطنية نساء
3.7	7.5	7.5	37.9	61.0	62.1	10223	16470	2743	2762	45	أمراض الأطفال
3.8	3.6	3.6	9.9	87.7	90.1	4945	5490	1316	1319	15	قسم التغذية العلاجية TFC
8.4	3.0	3.0	12.2	38.2	87.8	9314	10614	1107	1116	29	قسم الحضنة
3.0	2.4	2.5	19.6	99.2	80.4	2649	3294	893	899	9	قسم العناية المركزة
5.7	2.2	2.2	16.9	53.1	83.1	4560	5490	796	796	15	قسم العزل والعديوي

Gov : Albaydaa  
District : Al Bayda City  
Hospital : Althawra

محافظة : البيضاء  
مديرية : مدينة البيضاء  
مستشفى : الثورة

متوسط مدة الإقامة Average Length of Stay	متوسط الخروج اليومي Average Daily Discharge	متوسط الدخول اليومي Average Daily Admission	معدل فراغ السرير Bed Turnover Interval	معدل دوران السرير Bed Turnover Rate	معدل اشغال السرير Bed Occupancy Rate	جملة أيام المرضى Patient-days overnight	أيام الأسرة Bed Days Available	حالات الخروج Total Discharges	حالات الدخول Total Admissions	عدد الأسرة No, of Beds	القسم
3.5	1.1	1.3	93.7	6.6	6.3	1385	21960	397	464	60	رقود رجال
3.0	2.1	2.1	90.5	11.6	9.5	2259	23790	756	762	65	رقود نساء

Gov : Albaydaa  
District : Al Bayda  
Hospital : Radaa

محافظة : البيضاء  
مديرية : البيضاء  
مستشفى : رداع

متوسط مدة الإقامة Average Length of Stay	متوسط الخروج اليومي Average Daily Discharge	متوسط الدخول اليومي Average Daily Admission	معدل فراغ السرير Bed Turnover Interval	معدل دوران السرير Bed Turnover Rate	معدل اشغال السرير Bed Occupancy Rate	جملة أيام المرضى Patient-days overnight	أيام الأسرة Bed Days Available	حالات الخروج Total Discharges	حالات الدخول Total Admissions	عدد الأسرة No, of Beds	القسم
4.2	1.0	1.0	91.2	7.7	8.8	1604	18300	383	384	50	رقود رجال
3.7	2.2	2.2	84.5	15.3	15.5	3000	19398	813	822	53	رقود نساء

Gov : Taiz  
District : Maqbana  
Hospital : Al Barh Hos.

المحافظة : تعز  
مديرية : مقبنة  
مستشفى : البرح

متوسط مدة الإقامة Average Length of Stay	متوسط الخروج اليومي Average Daily Discharge	متوسط الدخول اليومي Average Daily Admission	معدل فراغ السرير Bed Turnover Interval	معدل دوران السرير Bed Turnover Rate	معدل اشغال السرير Bed Occupancy Rate	جملة أيام المرضى Patient-days overnight	أيام الأسرة Bed Days Available	حالات الخروج Total Discharges	حالات الدخول Total Admissions	عدد الأسرة No, of Beds	القسم
5.0	0.2	0.2	87.8	8.9	12.2	445	3660	89	89	10	أطفال + TFC
2.7	0.0	0.0	98.9	1.5	1.1	40	3660	15	15	10	أمراض نساء وولادة
3.7	0.1	0.1	91.8	8.2	8.2	150	1830	41	41	5	الأسهالات

قياس استخدام الأسرة في المستشفيات للعام ٢٠٢٢

Bed Utilization 2022

Gov : Taiz  
District : Shar'ab Ar Rawnah  
Hospital : Al Huria Hos.

المحافظة : تعز  
مديرية : شرعب الروثه  
مستشفى : الحرية

متوسط مدة الإقامة Average Length of Stay	متوسط الخروج اليومي Average Daily Discharge	متوسط الدخول اليومي Average Daily Admission	معدل فراغ السرير Bed Turnover Interval	معدل دوران السرير Bed Turnover Rate	معدل اشغال السرير Bed Occupancy Rate	جملة أيام المرضى Patient-days overnight	أيام الأسرة Bed Days Available	حالات الخروج Total Discharges	حالات الدخول Total Admissions	عدد الأسرة No, of Beds	القسم
3.0	0.3	0.3	91.8	10.1	8.2	362	4392	121	121	12	الباطنية
7.3	0.6	0.6	56.7	21.6	43.3	1583	3660	216	216	10	أطفال+ TFC
3.0	0.3	0.3	87.3	15.5	12.7	278	2196	93	93	6	قسم الاسهالات

Gov : Taiz  
District : Hayfan  
Hospital : Al Domi Ahkom Hos.

المحافظة : تعز  
مديرية : حيفان  
مستشفى : الدمى أحكوم

متوسط مدة الإقامة Average Length of Stay	متوسط الخروج اليومي Average Daily Discharge	متوسط الدخول اليومي Average Daily Admission	معدل فراغ السرير Bed Turnover Interval	معدل دوران السرير Bed Turnover Rate	معدل اشغال السرير Bed Occupancy Rate	جملة أيام المرضى Patient-days overnight	أيام الأسرة Bed Days Available	حالات الخروج Total Discharges	حالات الدخول Total Admissions	عدد الأسرة No, of Beds	القسم
3.9	0.1	0.1	90.6	8.8	9.4	206	2196	53	53	6	الباطنية
3.5	0.0	0.0	94.5	5.7	5.5	60	1098	17	17	3	الجراحة
3.8	0.0	0.0	98.3	1.7	1.7	19	1098	5	5	3	أمراض نساء وولادة

Gov : Taiz  
District : Khadeer  
Hospital : Al Rahida Hos.

المحافظة : تعز  
مديرية : خدير  
مستشفى الرايدة

متوسط مدة الإقامة Average Length of Stay	متوسط الخروج اليومي Average Daily Discharge	متوسط الدخول اليومي Average Daily Admission	معدل فراغ السرير Bed Turnover Interval	معدل دوران السرير Bed Turnover Rate	معدل اشغال السرير Bed Occupancy Rate	جملة أيام المرضى Patient-days overnight	أيام الأسرة Bed Days Available	حالات الخروج Total Discharges	حالات الدخول Total Admissions	عدد الأسرة No, of Beds	القسم
2.0	0.3	0.3	97.5	4.6	2.5	194	7686	97	97	21	الباطنية
3.0	2.0	2.0	74.2	31.5	25.8	2175	8418	725	725	23	الجراحة
2.4	0.4	0.4	93.6	9.8	6.4	373	5856	156	156	16	العناية المركزة
4.4	0.6	0.6	72.5	22.7	27.5	1008	3660	227	227	10	أطفال+ TFC

Gov : Taiz  
District : Shar'ab As Salam  
Hospital : Al Najden Al Salam Hos.

المحافظة : تعز  
مديرية : شرعب السلام  
مستشفى النجدين السلام

متوسط مدة الإقامة Average Length of Stay	متوسط الخروج اليومي Average Daily Discharge	متوسط الدخول اليومي Average Daily Admission	معدل فراغ السرير Bed Turnover Interval	معدل دوران السرير Bed Turnover Rate	معدل اشغال السرير Bed Occupancy Rate	جملة أيام المرضى Patient-days overnight	أيام الأسرة Bed Days Available	حالات الخروج Total Discharges	حالات الدخول Total Admissions	عدد الأسرة No, of Beds	القسم
2.4	0.2	0.2	96.5	5.3	3.5	190	5490	79	79	15	الباطنية
1.7	0.3	0.3	91.5	18.8	8.5	187	2196	113	113	6	أمراض نساء وولادة

قياس استخدام الأسرة في المستشفيات للعام ٢٠٢٢

Bed Utilization 2022

Gov : Taiz

District :Sharab Al Rawna

Hospital : Al Shaheed Abd Al Jalil Hos.

المحافظة : تعز

مديرية : شرعب الرونه

مستشفى الشهيد عبدالجليل الرونه

متوسط مدة الإقامة Average Length of Stay	متوسط الخروج اليومي Average Daily Discharge	متوسط الدخول اليومي Average Daily Admission	معدل فراغ السرير Bed Turnover Interval	معدل دوران السرير Bed Turnover Rate	معدل اشغال السرير Bed Occupancy Rate	جملة أيام المرضى Patient-days overnight	أيام الأسرة Bed Days Available	حالات الخروج Total Discharges	حالات الدخول Total Admissions	عدد الأسرة No, of Beds	القسم
0.0	0.0	0.1	100.0	2.3	0.0		2928	18	20	8	الباطنية
0.0	0.0	0.0	100.0	0.0	0.0		366			1	الجراحة
0.0	0.0	0.0	100.0	0.0	0.0		1464			4	العناية المركزة
0.0	0.0	0.0	100.0	7.5	0.0		732	15	15	2	أمراض نساء وولادة
0.0	0.0	0.0	100.0	2.1	0.0		2928	17	18	8	الأسهالات
0.0	0.0	0.0	100.0	0.0	0.0		366			1	قسم الحضانه

Gov : Taiz

District :Shar'ab As Salam

Hospital : Al Faqeed Hamood Hos.

المحافظة : تعز

مديرية : شرعب السلام

مستشفى الفقيد حمود

متوسط مدة الإقامة Average Length of Stay	متوسط الخروج اليومي Average Daily Discharge	متوسط الدخول اليومي Average Daily Admission	معدل فراغ السرير Bed Turnover Interval	معدل دوران السرير Bed Turnover Rate	معدل اشغال السرير Bed Occupancy Rate	جملة أيام المرضى Patient-days overnight	أيام الأسرة Bed Days Available	حالات الخروج Total Discharges	حالات الدخول Total Admissions	عدد الأسرة No, of Beds	القسم
0.0	0.0	0.0	100.0	0.0	0.0	0	3660	0	0	10	الباطنية
3.0	0.6	0.6	89.8	12.2	10.2	632	6222	208	208	17	أطفال+ TFC
0.0	0.0	0.0	100.0	0.0	0.0	0	1830	0	0	5	أمراض نساء وولادة
0.0	0.0	0.0	100.0	0.0	0.0	0	366	0	0	1	امراض أطفال

Gov : Taiz

District :Maqbana

Hospital : Al Nasar Shameer

المحافظة : تعز

مديرية : مقبنة

مستشفى النصر شمير

متوسط مدة الإقامة Average Length of Stay	متوسط الخروج اليومي Average Daily Discharge	متوسط الدخول اليومي Average Daily Admission	معدل فراغ السرير Bed Turnover Interval	معدل دوران السرير Bed Turnover Rate	معدل اشغال السرير Bed Occupancy Rate	جملة أيام المرضى Patient-days overnight	أيام الأسرة Bed Days Available	حالات الخروج Total Discharges	حالات الدخول Total Admissions	عدد الأسرة No, of Beds	القسم
0.0	0.0	0.0	100.0	0.0	0.0	0	3660	0	0	10	الباطنية
2.1	0.1	0.1	97.5	4.3	2.5	90	3660	43	43	10	الجراحة

Gov : Taiz

District : Salah

Hospital : Al Wahda Hos.

المحافظة : تعز

مديرية : صالة

مستشفى الوحدة صالة

متوسط مدة الإقامة Average Length of Stay	متوسط الخروج اليومي Average Daily Discharge	متوسط الدخول اليومي Average Daily Admission	معدل فراغ السرير Bed Turnover Interval	معدل دوران السرير Bed Turnover Rate	معدل اشغال السرير Bed Occupancy Rate	جملة أيام المرضى Patient-days overnight	أيام الأسرة Bed Days Available	حالات الخروج Total Discharges	حالات الدخول Total Admissions	عدد الأسرة No, of Beds	القسم
2.1	1.7	1.7	73.7	45.7	26.3	1347	5124	640	640	14	الجراحة
0.0	0.0	0.0	100.0	0.0	0.0		1098	0	0	3	العناية المركزة
3.9	0.4	0.4	86.9	12.2	13.1	576	4392	146	147	12	أطفال+ TFC
0.0	0.0	0.0	100.0	0.0	0.0		2196	0	0	6	أمراض نساء وولادة
8.2	0.3	0.3	73.6	11.8	26.4	774	2928	94	96	8	قسم الحضانه

قياس استخدام الأسرة في المستشفيات للعام ٢٠٢٢

Bed Utilization 2022

Gov : Taiz  
District : Hayfan  
Hospital : Hifan Hos.

المحافظة : تعز  
مديرية : حيفان  
مستشفى : حيفان

متوسط مدة الإقامة Average Length of Stay	متوسط الخروج اليومي Average Daily Discharge	متوسط الدخول اليومي Average Daily Admission	معدل فراغ السرير Bed Turnover Interval	معدل دوران السرير Bed Turnover Rate	معدل اشغال السرير Bed Occupancy Rate	جملة أيام المرضى Patient-days overnight	أيام الأسرة Bed Days Available	حالات الخروج Total Discharges	حالات الدخول Total Admissions	عدد الأسرة No, of Beds	القسم
4.3	0.7	0.7	83.9	13.7	16.1	1059	6588	247	247	18	الباطنية
2.8	0.2	0.2	95.7	5.6	4.3	190	4392	67	67	12	الجراحة
0.0	0.0	0.0	100.0	0.0	0.0	0	366	0	0	1	العناية المركزة
3.1	0.2	0.2	88.5	13.8	11.5	168	1464	55	55	4	أمراض نساء وولادة
0.0	0.0	0.0	100.0	0.0	0.0	0	1464	0	0	4	قسم الحضانه

Gov : Taiz  
District : Maqbana  
Hospital : Hajdah Hos.

المحافظة : تعز  
مديرية : مقبنة  
مستشفى هجده

متوسط مدة الإقامة Average Length of Stay	متوسط الخروج اليومي Average Daily Discharge	متوسط الدخول اليومي Average Daily Admission	معدل فراغ السرير Bed Turnover Interval	معدل دوران السرير Bed Turnover Rate	معدل اشغال السرير Bed Occupancy Rate	جملة أيام المرضى Patient-days overnight	أيام الأسرة Bed Days Available	حالات الخروج Total Discharges	حالات الدخول Total Admissions	عدد الأسرة No, of Beds	القسم
1.3	2.9	2.9	8.7	263.8	91.3	1337	1464	1055	1057	4	الباطنية
1.7	3.3	3.3	17.3	174.4	82.7	2118	2562	1221	1221	7	الجراحة
4.7	0.4	0.4	40.8	46.0	59.2	650	1098	138	138	3	العناية المركزة
1.2	4.8	4.8	8.5	291.2	91.5	2010	2196	1747	1750	6	أمراض نساء وولادة
1.2	2.8	2.8	17.3	253.5	82.7	1210	1464	1014	1014	4	الأسهالات
1.1	2.6	2.6	29.2	239.5	70.8	1036	1464	958	958	4	امراض أطفال
1.7	2.8	2.8	5.7	206.2	94.3	1725	1830	1031	1031	5	قسم الحضانه

Gov : Rimah  
District : As Salafiyah  
Hospital : Almsjdeen Hos.

المحافظة : ريمه  
مديرية : السلفيه  
مستشفى : المسجدين

متوسط مدة الإقامة Average Length of Stay	متوسط الخروج اليومي Average Daily Discharge	متوسط الدخول اليومي Average Daily Admission	معدل فراغ السرير Bed Turnover Interval	معدل دوران السرير Bed Turnover Rate	معدل اشغال السرير Bed Occupancy Rate	جملة أيام المرضى Patient-days overnight	أيام الأسرة Bed Days Available	حالات الخروج Total Discharges	حالات الدخول Total Admissions	عدد الأسرة No, of Beds	القسم
1.0	0.8	0.8	98.3	6.0	1.7	316	19032	311	311	52	الباطنية

Gov : rimah  
District : Al Jabin  
Hospital : Althulaia Hos.

المحافظة : ريمه  
مديرية : الجبين  
مستشفى : التلايا

متوسط مدة الإقامة Average Length of Stay	متوسط الخروج اليومي Average Daily Discharge	متوسط الدخول اليومي Average Daily Admission	معدل فراغ السرير Bed Turnover Interval	معدل دوران السرير Bed Turnover Rate	معدل اشغال السرير Bed Occupancy Rate	جملة أيام المرضى Patient-days overnight	أيام الأسرة Bed Days Available	حالات الخروج Total Discharges	حالات الدخول Total Admissions	عدد الأسرة No, of Beds	القسم
1.1	0.9	1.0	98.1	6.4	1.9	368	19032	333	363	52	الباطنية وولادات

قياس استخدام الأسرة في المستشفيات للعام ٢٠٢٢

Bed Utilization 2022

Gov : Rimah  
District : Bilad Atta'am  
Hospital : Al Methaq Hos.

المحافظة : ريمة  
مديرية : بلاد الطعام  
مستشفى : الميثاق

متوسط مدة الإقامة Average Length of Stay	متوسط الخروج اليومي Average Daily Discharge	متوسط الدخول اليومي Average Daily Admission	معدل فراغ السرير Bed Turnover Interval	معدل دوران السرير Bed Turnover Rate	معدل انشغال السرير Bed Occupancy Rate	جملة أيام المرضى Patient-days overnight	أيام الأسرة Bed Days Available	حالات الخروج Total Discharges	حالات الدخول Total Admissions	عدد الأسرة No, of Beds	القسم
0.0	0.4	0.4	100.0	4.2	0.0	0	11712	134	134	32	الباطنية

Gov : Rimah  
District : Mazhar  
Hospital : Mazhar Hos.

المحافظة : ريمة  
مديرية : مزهر  
مستشفى : مزهر

متوسط مدة الإقامة Average Length of Stay	متوسط الخروج اليومي Average Daily Discharge	متوسط الدخول اليومي Average Daily Admission	معدل فراغ السرير Bed Turnover Interval	معدل دوران السرير Bed Turnover Rate	معدل انشغال السرير Bed Occupancy Rate	جملة أيام المرضى Patient-days overnight	أيام الأسرة Bed Days Available	حالات الخروج Total Discharges	حالات الدخول Total Admissions	عدد الأسرة No, of Beds	القسم
0.0	0.3	0.3	100.0	4.6	0.0	0	9516	120	120	26	الباطنية

Gov : Al Jawf  
District : Al Hazm  
Hospital : Al Hazm Rural H

المحافظة : الجوف  
مديرية : الحزم  
مستشفى : هينة الحزم

متوسط مدة الإقامة Average Length of Stay	متوسط الخروج اليومي Average Daily Discharge	متوسط الدخول اليومي Average Daily Admission	معدل فراغ السرير Bed Turnover Interval	معدل دوران السرير Bed Turnover Rate	معدل انشغال السرير Bed Occupancy Rate	جملة أيام المرضى Patient-days overnight	أيام الأسرة Bed Days Available	حالات الخروج Total Discharges	حالات الدخول Total Admissions	عدد الأسرة No, of Beds	القسم
0.6	1.6	1.6	83.6	96.5	16.4	360	2196	579	579	6	الجراحة
0.3	3.1	3.1	91.8	93.9	8.2	360	4392	1127	1127	12	أمراض النساء والولادة
1.1	0.9	0.9	92.4	26.2	7.6	360	4758	340	340	13	أمراض أطفال
0.4	2.5	2.5	85.9	128.6	14.1	360	2562	900	900	7	قسم الحضانه

Gov : Al Jawf  
District : Al Hazm  
Hospital : Al Hazm Mother and Child

المحافظة : الجوف  
مديرية : الحزم  
مستشفى : الحزم للأمومة والطفولة

متوسط مدة الإقامة Average Length of Stay	متوسط الخروج اليومي Average Daily Discharge	متوسط الدخول اليومي Average Daily Admission	معدل فراغ السرير Bed Turnover Interval	معدل دوران السرير Bed Turnover Rate	معدل انشغال السرير Bed Occupancy Rate	جملة أيام المرضى Patient-days overnight	أيام الأسرة Bed Days Available	حالات الخروج Total Discharges	حالات الدخول Total Admissions	عدد الأسرة No, of Beds	القسم
3.0	0.2	0.2	93.9	7.5	6.1	180	2928	60	60	8	أمراض النساء والولادة

قياس استخدام الأسرة في المستشفيات للعام ٢٠٢٢

Bed Utilization 2022

Gov : Ibb  
District : Al Dhihar  
Hospital : Althawra

المحافظة : إب  
مديرية : الظهار  
مستشفى : الثورة

متوسط مدة الإقامة Average Length of Stay	متوسط الخروج اليومي Average Daily Discharge	متوسط الدخول اليومي Average Daily Admission	معدل فراغ السرير Bed Turnover Interval	معدل دوران السرير Bed Turnover Rate	معدل انشغال السرير Bed Occupancy Rate	جملة أيام المرضى Patient-days overnight	أيام الأسرة Bed Days Available	حالات الخروج Total Discharges	حالات الدخول Total Admissions	عدد الأسرة No, of Beds	القسم
5.6	2.8	3.1	35.2	42.1	64.8	5690	8784	1011	1138	24	الجراحة رجال
5.4	4.9	5.3	11.7	60.3	88.3	9700	10980	1808	1940	30	الجراحة نساء
5.5	1.7	1.9	-19.4	79.3	119.4	3495	2928	634	699	8	العناية المركزة
5.8	1.8	2.1	55.3	28.2	44.7	3930	8784	676	786	24	الباطنية نساء
5.7	2.5	2.8	41.7	37.6	58.3	5125	8784	902	1025	24	الباطنية رجال
5.6	4.7	5.3	5.6	61.8	94.4	9670	10248	1731	1934	28	قسم الأطفال
6.0	1.9	2.3	4.6	58.4	95.4	4190	4392	701	838	12	العظام+المخ والاعصاب
5.4	2.0	2.2	-37.6	93.6	137.6	4030	2928	749	806	8	انعاش الطوارئ
5.4	1.5	1.6	31.4	46.3	68.6	3015	4392	556	603	12	قسم المسالك
5.7	1.8	2.1	18.6	52.0	81.4	3875	4758	676	775	13	الانعاش الجراحي
5.7	3.2	3.6	21.1	51.0	78.9	6645	8418	1174	1329	23	قسم الخدج
5.0	0.1	0.1	85.0	11.0	15.0	110	732	22	22	2	قسم الفتيريا
5.0	0.1	0.1	90.1	7.3	9.9	145	1464	29	29	4	قسم التنفسية
6.3	0.8	1.0	47.5	30.4	52.5	1920	3660	304	384	10	قسم التغذية

Gov : Mareb  
District : Al Jobaa  
Hospital : 26 September H

المحافظة : مأرب  
مديرية : الجوبة  
مستشفى : ٢٦ سبتمبر

متوسط مدة الإقامة Average Length of Stay	متوسط الخروج اليومي Average Daily Discharge	متوسط الدخول اليومي Average Daily Admission	معدل فراغ السرير Bed Turnover Interval	معدل دوران السرير Bed Turnover Rate	معدل انشغال السرير Bed Occupancy Rate	جملة أيام المرضى Patient-days overnight	أيام الأسرة Bed Days Available	حالات الخروج Total Discharges	حالات الدخول Total Admissions	عدد الأسرة No, of Beds	القسم
2.3	0.1	0.1	98.4	2.7	1.6	120	7320	53	53	20	الباطنية و امراض الدم
3.1	0.8	0.8	82.7	20.4	17.3	948	5490	306	306	15	الجراحة وعنايتها المركزة
1.7	0.5	0.5	77.3	49.0	22.7	333	1464	196	196	4	العناية المركزة
6.2	0.1	0.1	90.1	5.8	9.9	217	2196	35	35	6	حراة العظام والمفاصل
2.4	0.2	0.2	95.6	6.6	4.4	161	3660	66	69	10	أمراض النساء والولادة
3.1	0.2	0.2	89.1	12.8	10.9	199	1830	64	64	5	أمراض الأطفال
3.3	0.0	0.0	98.9	1.2	1.1	20	1830	6	6	5	قسم الحضاة
1.5	0.6	0.6	79.0	52.5	21.0	307	1464	210	210	4	قسم العزل



التقرير السنوي للعمليات الجراحية في المستشفيات الحكومية للعام ٢٠٢٢

Annual Report in Public Hospitals during 2022

Ibb

إب

Facility Name	الاجمالي Total	صغري Minor	متوسطة medium	كبرى Major	أسم المرفق
ATHawra H	7815	3207	1525	3083	مستشفى الثورة
Naser H	3931	3445	138	348	مستشفى ناصر
Alshaheed Ali Abdulmoghni H	0	0	0	0	مستشفى الشهيد علي عبدالمعني
jebelah H	8171	1796	926	5449	مستشفى جبله
MCH H	789	1	84	704	مستشفى الامومة بالمشنة
Alwazerah H	0	0	0	0	مستشفى الوزيرة
Almozahin H	0	0	0	0	مستشفى المزاحن
The Gen.Yarim H	2286	914	141	1231	مستشفى يريم العام
Yahsob Yarim H	0	0	0	0	مستشفى يحصب يريم
Al-Odin H	1345	255	274	816	مستشفى العدين
Rehap H	0	0	0	0	مستشفى رحاب القفر
The-Sofal H	0	0	0	0	مستشفى ذي السفال
Najd Hawshab H	0	0	0	0	مستشفى نجد حوشب
Alradamah H	0	0	0	0	مستشفى الرضمه
Badan Hosp.	405	405	0	0	مستشفى بعدان
Al Hazm H	0	0	0	0	مستشفى الحزم
Muthekhera H	0	0	0	0	مستشفى مذخرة
Total	24742	10023	3088	11631	الاجمالي

Amanat Al Asimah

الامانة

Facility Name	الاجمالي Total	صغري Minor	متوسطة medium	كبرى Major	أسم المرفق
ATHawrah Hosp.	19843	5106	0	14737	مستشفى الثورة
Al-Kwait Hosp.	6359	768	3720	1871	مستشفى الكويت
Al-Sab'een Hosp.	5138	408	721	4009	مستشفى السبعين
Al-Jamhori Hosp.	14148	2541	5344	6263	مستشفى الجمهوري
Arwdhah Hosp.	1007	401	0	606	مستشفى الروضة
azal H	72	-	-	-	مجمع أزال
Palestine Hosp.	4754	1060	871	2823	مستشفى فلسطين للامومة والطفولة
Hani Tomer H	221	97	112	12	مستشفى هاني طومر
Total	51542	10381	10768	30321	الإجمالي

Al Baida'a

البيضاء

Facility Name	الاجمالي Total	صغري Minor	متوسطة medium	كبرى Major	أسم المرفق
ATHawra H	7845	6048	226	1571	مستشفى الثورة العام
Central Radaa H	5295	3761	0	1534	مستشفى رداع المركزي
Rural Al Nasifah H	588	588	0	0	مستشفى الناصفة الريفي
Rural Mukairas H	556	556	0	0	مستشفى مكيراس الريفي
Rural Radman H	372	372	0	0	مستشفى ردمان الريفي
Sarea a Aal-Ghonaim	35	35	0	0	مستشفى سارع ال غنم الريفي
Rural Bni Wahp H	0	0	0	0	مستشفى بني وهب الريفي
Rural Assawadiah H	0	0	0	0	مستشفى السوادية الريفي
Al-arsh H	117	117	0	0	مستشفى العرش الريفي
As Sawmah H	377	377	0	0	مستشفى الصومعه الريفي
Total	15185	11854	226	3105	الإجمالي

التقرير السنوي للعمليات الجراحية في المستشفيات الحكومية للعام ٢٠٢٢  
Annual Report in Public Hospitals during 2022

Taiz

تعز

Facility Name	الاجمالي Total	صغري Minor	متوسطة medium	كبرى Major	أسم المرفق
Alrahdh H	1083	190	75	818	مستشفى الراهده
Albrh H	2870	2850	0	20	مستشفى البرح
Hjdah H	1236	662	127	447	مستشفى هجده
Alnsr Shmeer H	21	0	0	21	مستشفى النصر شمير
Abduljalil Nassr H	175	175	0	0	مستشفى الشهيد عبد الجليل نصر
Alhuriah H	135	135	0	0	مستشفى الحرية
As Salam H	244	244	0	0	مستشفى السلام بالتجدين
Hamood Abdullah Bani Awn H	54	54	0	0	مستشفى الفقيد حمود
Hifan H	186	127	39	20	مستشفى حيفان
Aldumi Al Ahakom H	177	163	1	13	مستشفى الدمى احكوم
Mawih H	26	26	0	0	مستشفى ماويه
Al Wahda H	340	66	138	136	مستشفى الوحدة صالة
Total	6547	4692	380	1475	الاجمالي

Al Jawf

الجوف

Facility Name	الاجمالي Total	صغري Minor	متوسطة medium	كبرى Major	أسم المرفق
Barat H	6808	6547	249	12	مستشفى برط العام
Al Hazm H	4517	2536	321	1660	مستشفى الحزم الريفي
Al Marashi H	1244	657	573	14	مستشفى المراشي
Total	12569	9740	1143	1686	الاجمالي

Hajja

محافظة حجة

Facility Name	الاجمالي Total	صغري Minor	متوسطة medium	كبرى Major	أسم المرفق
Al-Jamhori H	10458	24	2316	8118	المستشفى الجمهوري
Al-Mahabesha H	3082	2012	254	816	مستشفى المحابشة العام
Qofl Shamar H	1090	742	290	58	مستشفى قفل شمر
Yasser Wathab H	2954	752	246	1956	مستشفى ياسر وثاب
Koaidnah H	824	224	240	360	مستشفى كعيدنه
Maben H	694	284	354	56	مستشفى مابين
AlShagadira H	232	230	0	2	مستشفى الشغاديره
Rural Abass H	15630	4797	4800	6033	مستشفى عيس
Kahlan Sharaf H	2	0	2	0	مستشفى كحلان الشرف
Total	34966	9065	8502	17399	الاجمالي

التقرير السنوي للعمليات الجراحية في المستشفيات الحكومية للعام ٢٠٢٢

Annual Report in Public Hospitals during 2022

Al-Hudaidah

محافظة الحديدة

Facility Name	الاجمالي Total	صغري Minor	متوسطة medium	كبرى Major	أسم المرفق
Al-Thawra H	6226	2451	1730	2045	مستشفى الثورة
Zabeed h	805	66	672	67	مستشفى زبيد
Bait Alfaqih h	321	0	131	190	مستشفى بيت الفقيه
Bajel h	1187	13	1119	55	مستشفى باجل
Almansoreah h	25	2	23	0	مستشفى المنصورية
Allohaiah h	0	0	0	0	مستشفى الحية
AZaidiah h	756	48	586	122	مستشفى الزيديه
Adhahi h	387	305	20	62	مستشفى الضحى
AZohra h	0	0	0	0	مستشفى الزهرة
Almoneerah h	28	2	23	3	مستشفى المنيرة
Al sukhna H	0	0	0	0	مستشفى السخنة
AL-Garahee H	165	9	88	68	مستشفى الجراحي
September 21 H	904	69	687	148	مستشفى ٢١ سبتمبر
Al -Qanousa H	897	141	639	117	مستشفى القناوص للامومة والطفولة
Total	11701	3106	5718	2877	الاجمالي

Dhamar

ذمار

Facility Name	الاجمالي Total	صغري Minor	متوسطة medium	كبرى Major	أسم المرفق
Gen.Dhamar H	5695	329	1598	3768	مستشفى ذمار العام
Educ-Al-Wahdah H	5561	1225	2467	1869	مستشفى الوحدة الجامعي
Rosabah H	60	60	0	0	مستشفى رصابه
Asharq H	2183	1809	0	374	مستشفى مدينة الشرق
Al-Ahad H	1156	471	0	685	مستشفى الاحد
Shuhadaa Al-Wahdah H	287	247	38	2	مستشفى شهداء الوحدة
Sep 26 H	757	488	42	227	مستشفى ٢٦ سبتمبر
Addan H	242	92	76	74	مستشفى الدن
AL-Komaim H	3	3	0	0	مستشفى الكميم
Daoran H	0	0	0	0	مستشفى ضوران
Kharbah Abyabes H	10	10	0	0	مستشفى خربة ابويابس
Dhabah H	11	11	0	0	مستشفى ضبه
Kherbat Afeq H	0	0	0	0	مستشفى خربة افيق
Zuragah H	794	789	5	0	مستشفى زراجة
AL-Paradon H	95	72	23	0	مستشفى البردون
Dhamar Maternity and Childhood H	903	0	903	0	مستشفى ذمار للامومة والطفولة
Red Crescent Centre	142	0	142	0	مركز الهلال الأحمر
Total	16854	5606	4249		الاجمالي

التقرير السنوي للعمليات الجراحية في المستشفيات الحكومية للعام ٢٠٢٢

Annual Report in Public Hospitals during 2022

Sa'dah

صعدة

Facility Name	الاجمالي Total	صغري Minor	متوسطة medium	كبرى Major	أسم المرفق
Al-Jamhori H	11549	3223	4727	3599	هيئة المستشفى الجمهوري العام
Haydan inter-district H	2014	961	747	306	مستشفى حيدان المحوري
Damaj H	916	866	50	0	مستشفى دماج
Razeh H	534	83	305	146	مستشفى رازح
Monabbih H	2197	2197	0	0	مستشفى منبه الريفي
Saqayn H	217	217	0	0	المستشفى الريفي ساقين
Total	17427	7547	5829	4051	الاجمالي

Sana' a

محافظة : صنعاء

Facility Name	الاجمالي Total	صغري Minor	متوسطة medium	كبرى Major	أسم المرفق
Sep 26 H	847	0	0	0	مستشفى ٢٦ سبتمبر - منة
Dholaa Hamdan H	4658	1196	997	2465	مستشفى ٢٢ مايو ضلاع همدان
Mohammed ADdurrah H	1487	285	517	685	مستشفى الشهيد محمد الدرة
Manakha H	457	31	126	300	مستشفى الوحدة مناخه
Al-Aar H	631	559	0	72	مستشفى العر
Aomra H	991	143	320	528	مستشفى عومره ارحب
Ciyan H	25	0	25	0	مستشفى سيان
Walan H	81	0	20	61	مستشفى وعلان
Al-Manar H	105	3	102	0	مستشفى المنار
Safan H	1476	1211	140	125	مستشفى صفان
MCH H	1074	1037	37	0	مستشفى الأمومة والطفولة
emergency H	232	74	0	158	مستشفى الطوارئ بني منصور
Hamdan H	51	9	2	40	مستشفى همدان العام
Total	12115	4548	2286	4434	الإجمالي

Al-Mahwait

المحويت

Facility Name	الاجمالي Total	صغري Minor	متوسطة medium	كبرى Major	أسم المرفق
Al-Jamhori H	2261	314	1368	579	المستشفى الجمهوري
Shibam H	1065	152	135	778	مستشفى شبام
Al-khabt H	262	100	162	0	مستشفى الخبت
Hofash H	550	486	57	7	مستشفى حفاش
Bni Sa'ad H	358	46	305	7	مستشفى بني سعد
Al Rojom H	721	301	128	292	مستشفى الرجم
MCH H	303	303	0	0	مستشفى الأمومة والطفولة
Al Tawilh H	205	173	32	0	مستشفى مديرية الطويلة
Total	5725	1875	2187	1663	Total الاجمالي

التقرير السنوي للعمليات الجراحية في المستشفيات الحكومية للعام ٢٠٢٢

Annual Report in Public Hospitals during 2022

Amran					عمران
Facility Name	الاجمالي Total	صغري Minor	متوسطة medium	كبري Major	أسم المرفق
Amran Mother and Child H	3984	1388	165	2431	مستشفى عمران للامومة والطفولة
22 May Central Teaching H	5641	1853	1982	1806	مستشفى ٢٢ مايو المركزي
Asslam H	4808	2358	1419	1031	مستشفى السلام خمر
Thula H	164	164	0	0	مستشفى ثلاء
Maswar H	803	649	80	74	مستشفى مسور
Raydah H	0	0	0	0	مستشفى ريده
Kharif H	886	75	65	746	مستشفى خارف
As Sawd H	0	0	0	0	مستشفى السود
As Sawdh H	168	114	37	17	مستشفى السوده
Dhi Bin H	0	0	0	0	مستشفى ذيبين
Huth H	140	140	0	0	مستشفى حوث
Harf Sufyan H	506	186	13	307	مستشفى حرف سفيان
Al Ashah H	121	69	30	22	مستشفى العشه
Al Qafrah H	632	459	0	173	مستشفى القفله
Habur H	0	0	0	0	مستشفى حبور ظليمة
Shaharah H	27	27	0	0	مستشفى شهارة
Al Madan H	13	13	0	0	مستشفى المدان
Total	17893	7495	3791	6607	الاجمالي

Raimah					ريمه
Facility Name	الاجمالي Total	صغري Minor	متوسطة medium	كبري Major	أسم المرفق
ATholaiah Hosp.	1145	1023	86	36	مستشفى التلايا
Al-Methaq Hosp.	101	86	0	15	مستشفى الميثاق
Al-MasJedain Hosp.	243	23	10	210	مستشفى المسجدين
Mezher Hospital	155	155	0	0	مستشفى مزهر
Total	1644	1287	96	261	الاجمالي

Marib					المحافظة : مارب
Facility Name	الاجمالي Total	صغري Minor	متوسطة medium	كبري Major	أسم المرفق
26september general H Aljobahl	1401	889	152	360	مستشفى ٢٦ سبتمبر الجوبه

نشاط أقسام الطوارئ في المستشفيات الحكومية للعام ٢٠٢٢  
Emergency Sections in Public Hospitals 2022

lbb

أب

Hospital	إجمالي Total	أخري Others			تسمم غذائي Food Poisoning			طلقات نارية Fire gun			حروق Burns			حوادث سقوط Over head fall Incidents			حوادث جنائية Incidental Crimes			حوادث العمل Accidents at work			حوادث مرورية Traffic Incidents			المستشفى
		أطفال Ch	نساء Wo	رجال Men	أطفال Ch	نساء Wo	رجال Men	أطفال Ch	نساء Wo	رجال Men	أطفال Ch	نساء Wo	رجال Men	أطفال Ch	نساء Wo	رجال Men	أطفال Ch	نساء Wo	رجال Men	أطفال Ch	نساء Wo	رجال Men	أطفال Ch	نساء Wo	رجال Men	
AThawra H	3336	250	43	307	1	13	7	5	6	382	17	2	23	433	53	256	21	58	356	0	11	52	279	41	720	هيئة مستشفى الثورة
Naser H	7272	2459	1491	2842	5	3	6	0	0	0	16	10	19	74	32	59	22	19	21	0	0	0	40	23	131	مستشفى ناصر
jiblah H	4566	0	1355	2823	0	6	7	0	0	14	0	8	16	0	39	56	0	21	89	0	0	2	0	20	110	مستشفى جبلة
MCH H	121	0	2	5	3	3	1	0	1	1	38	22	4	1	11	6	0	0	6	0	3	11	0	1	2	مستشفى الامومة بالمنشة
Ali abd almugni H	2075	0	1306	557	-	8	7	-	2	25	-	1	2	-	10	23	-	15	39	-	6	4	-	10	60	مستشفى علي عبد المغني
Almozahin H	645	29	43	58	59	42	49	1	0	10	3	6	3	38	27	55	12	9	49	-	-	-	23	11	118	مستشفى المزاحن
The Gen.Yarim H	1505	158	84	101	30	5	22	0	0	31	23	5	6	94	8	104	24	43	105	10	2	44	35	17	554	مستشفى يريم العام
Yahsob Yarim H	0	0	0	0	0	0	0	0	0	0	0	0	0	0	0	0	0	0	0	0	0	0	0	0	0	مستشفى يحصب يريم
Al-Odin H	0	0	0	0	0	0	0	0	0	0	0	0	0	0	0	0	0	0	0	0	0	0	0	0	0	مستشفى العدين
Alqaida H	4626	0	0	0	0	62	101	-	61	422	-	191	322	-	426	841	0	0	0	0	0	0	0	158	2042	مستشفى القاعدة
The-Sofal H	0	0	0	0	0	0	0	0	0	0	0	0	0	0	0	0	0	0	0	0	0	0	0	0	0	مستشفى ذي السفال
Rihab alkafir H	550	-	-	-	54	45	65	-	-	-	17	3	5	25	10	31	25	12	80	0	8	11	104	0	55	مستشفى رحاب الكفر
Muthekra H	0	0	0	0	0	0	0	0	0	0	0	0	0	0	0	0	0	0	0	0	0	0	0	0	0	مستشفى مذبخرة
Ba'adan H	0	0	0	0	0	0	0	0	0	0	0	0	0	0	0	0	0	0	0	0	0	0	0	0	0	مستشفى بعدان
Najd Haushab H	1878	0	0	10	0	0	1633	0	0	11	0	0	19			52	0	0	21	0	0	14	0	0	118	مستشفى نجد حوشب
Arradma H	0	0	0	0	0	0	0	0	0	0	0	0	0	0	0	0	0	0	0	0	0	0	0	0	0	مستشفى الرضمة
Al Hazm Rural H	0	0	0	0	0	0	0	0	0	0	0	0	0	0	0	0	0	0	0	0	0	0	0	0	0	مستشفى الحزم
AL-Sahol General H	0	0	0	0	0	0	0	0	0	0	0	0	0	0	0	0	0	0	0	0	0	0	0	0	0	مستشفى السحول العام
Alwazirah H	0	0	0	0	0	0	0	0	0	0	0	0	0	0	0	0	0	0	0	0	0	0	0	0	0	مستشفى الوزايرة
Total	26574	2896	4324	6703	152	187	1898	6	70	896	114	248	419	665	616	1483	104	177	766	10	30	138	481	281	3910	الإجمالي

Amanat Al Asimah

امانة العاصمة

Hospital	إجمالي Total	أخري Others			تسمم غذائي Food Poisoning			طلقات نارية Fire gun			حروق Burns			حوادث سقوط Over head fall Incidents			حوادث جنائية Incidental Crimes			حوادث العمل Accidents at work			حوادث مرورية Traffic Incidents			المستشفى
		أطفال Ch	نساء Wo	رجال Men	أطفال Ch	نساء Wo	رجال Men	أطفال Ch	نساء Wo	رجال Men	أطفال Ch	نساء Wo	رجال Men	أطفال Ch	نساء Wo	رجال Men	أطفال Ch	نساء Wo	رجال Men	أطفال Ch	نساء Wo	رجال Men	أطفال Ch	نساء Wo	رجال Men	
ATHawrah H	2438	61	51	216				12	10	144				42	12	82	65	117	874			19	222	71	440	مستشفى الثورة
Al-Jamhori H	4873	25	12	21	21	25	40	8	0	106	217	404	826	179	39	607	172	98	688	1	0	28	284	124	948	مستشفى الجمهوري
Al-Kwait H	31121	3658	8696	#####	1879	173	318	0	0	0	35	23	10	30	45	96	35	58	152	0	0	12	65	42	193	مستشفى الكويت
Palestine H	8368	7342	543	432	26	5	2	0	0	2	3	0	0	2	0	2	3	1	2	0	0	0	3	0	0	مستشفى فلسطين
Al-Sab'een H																										مستشفى السبعين
Al-Rawda H	70	0	0	0	0	0	0	0	0	6	0	0	0	0	0	0	0	10	27	0	0	0	2	4	21	مستشفى الروضة
Hani Tawmer H	2118	0	0	0	896	679	384	0	0	2	0	0	0	76	51	29	0	0	0	0	0	0	0	0	1	مستشفى هاني طومر
Total	48988	11086	9302	#####	2822	882	744	20	10	260	255	427	836	329	147	816	275	284	1743	1	0	59	576	241	1603	الإجمالي

نشاط أقسام الطوارئ في المستشفيات الحكومية للعام ٢٠٢٢  
Emergency Sections in Public Hospitals 2022

البيضاء

Al Baida'a

Hospital	إجمالي Total	أخري Others			تسمم غذائي Food Poisoning			طلقات نارية Fire gun			حروق Burns			حوادث سقوط Over head fall Incidents			حوادث جنائية Incidental Crimes			حوادث العمل Accidents at work			حوادث مرورية Traffic Incidents			المستشفى
		أطفال Ch	نساء Wo	رجال Men	أطفال Ch	نساء Wo	رجال Men	أطفال Ch	نساء Wo	رجال Men	أطفال Ch	نساء Wo	رجال Men	أطفال Ch	نساء Wo	رجال Men	أطفال Ch	نساء Wo	رجال Men	أطفال Ch	نساء Wo	رجال Men	أطفال Ch	نساء Wo	رجال Men	
		AThawra H	69930		####	####		3860	3282		7	159		80	117		413	533		28	341		45	135		
Central Radaa H	35235		9952	####		338	846		0	1117		143	350		188	492		74	602		0	0		72	691	مستشفى رداع المركزي
Al Nasifah Rural H	592		147	326		13	16		0	6		8	9		12	20		0	14		0	0		0	21	مستشفى الناصفة الريفي
Mukairas Rural H	8849		3588	4422		86	163		7	50		9	32		31	119		10	27		27	118		33	127	مستشفى مكيراس الريفي
Radman Rural H	5372		1846	2255		116	126		0	5		2	9		192	216		24	2		209	315		9	46	مستشفى ردمان الريفي
Sarea'a Aal-Hghonaim H	2391		1008	1203		52	38		0	0		8	10		28	29		0	0		7	8		0	0	مستشفى سارع ال غنيم الريفي
Bni Wahp H	0		0	0		0	0		0	0		0	0		0	0		0	0		0	0		0	0	مستشفى بني وهب الريفي
Asawmaa H	8315		3781	3709		122	133		0	21		61	47		106	173		0	13		0	0		16	133	مستشفى الصومعة الريفي
Al-Wahda H	2305		1128	954		51	63		0	0		26	11		10	23		0	0		2	18		3	16	مستشفى الوحدة الريفي
Assawadiah H	0		0	0		0	0		0	0		0	0		0	0		0	0		0	0		0	0	مستشفى السوادية الريفي
Al-arsh H	6132		2918	2512		252	246		0	0		17	27		20	28		0	24		0	0		12	76	مستشفى العرش الريفي
Total	1E+05	0	####	####	0	4890	4913	0	14	1358	0	354	612	0	1000	1633	0	136	1023	0	290	594	0	390	1598	الإجمالي

تعسز

Taiz

Hospital	إجمالي Total	أخري Others			تسمم غذائي Food Poisoning			طلقات نارية Fire gun			حروق Burns			حوادث سقوط Over head fall Incidents			حوادث جنائية Incidental Crimes			حوادث العمل Accidents at work			حوادث مرورية Traffic Incidents			المستشفى
		أطفال Ch	نساء Wo	رجال Men	أطفال Ch	نساء Wo	رجال Men	أطفال Ch	نساء Wo	رجال Men	أطفال Ch	نساء Wo	رجال Men	أطفال Ch	نساء Wo	رجال Men	أطفال Ch	نساء Wo	رجال Men	أطفال Ch	نساء Wo	رجال Men	أطفال Ch	نساء Wo	رجال Men	
		Alrahdh H	1085	0	25	45	0	6	30	0	0	16	0	8	14	0	55	114	0	0	64	0	12	68	0	
Mawiyah H	84	1	1	4	0	0	0	0	0	0	0	0	0	7	2	2	1	6	19	0	0	8	2	0	31	مستشفى ماوية
As Salam H	403	10	25	60	0	0	1	0	0	5	5	2	4	33	22	18	3	15	27	0	6	10	14	0	143	مستشفى السلام بالنجدين
Hifan H	109	0	0	2	0	0	0	0	0	1	0	0	1	1	10	1	3	19	0	0	15	0	5	51	مستشفى حيفان	
Hidah H	19168	1274	1371	5835	335	316	302	6	6	46	98	184	54	406	59	215	11	18	72	43	14	482	982	628	6411	مستشفى هجدة
Abduljalil Nassr H	864	104	73	294	3	1	4	0	0	5	5	0	6	20	9	34	16	15	72	6	8	59	30	9	91	مستشفى الشهيد عبدالجليل
Alnsr Shmeer H	207	2	3	38	1	2	6	0	0	8	1	3	6	8	3	12	0	1	1	0	0	26	0	1	85	مستشفى النصر شمير
Alhuriah H	1601	291	244	220	60	100	100	0	1	0	2	2	5	135	35	45	0	33	73	0	28	100	51	7	69	مستشفى الحرية
Aldumi Al Ahakom H	270	9	11	16	2	2	2	0	0	2	11	8	3	49	25	59	0	2	6	0	8	22	8	6	19	مستشفى الدمي احكوم
Albrh H	607	77	105	148	8	15	27	0	0	16	13	13	9	11	5	18	5	7	9	1	1	16	24	14	65	مستشفى البرح
Hamood Abdullahi Bani Awad H	1472	0	0	44	22	63	139	0	0	7	3	33	59	36	68	197	0	0	8	0	75	293	9	33	383	مستشفى الفقيد حمود
Total	25870	1768	1858	6706	431	505	611	6	7	105	139	253	160	706	284	724	37	100	370	50	152	1099	1120	711	7968	الإجمالي

نشاط أقسام الطوارئ في المستشفيات الحكومية للعام ٢٠٢٢  
Emergency Sections in Public Hospitals 2022

Al Jawf																								الجوف		
Hospital	إجمالي Total	أخري Others			تسمم غذائي Food Poisoning			طلقات نارية Fire gun			حروق Burns			حوادث سقوط Over head fall Incidents			حوادث جنائية Incidental Crimes			حوادث العمل Accidents at work			حوادث مرورية Traffic Incidents			المستشفى
		أطفال Ch	نساء Wo	رجال Men	أطفال Ch	نساء Wo	رجال Men	أطفال Ch	نساء Wo	رجال Men	أطفال Ch	نساء Wo	رجال Men	أطفال Ch	نساء Wo	رجال Men	أطفال Ch	نساء Wo	رجال Men	أطفال Ch	نساء Wo	رجال Men	أطفال Ch	نساء Wo	رجال Men	
Barat H	10488	69	32	167	2099	1389	1947			45	286	212	191	1033	627	620	9	2	47		16	185	477	187	848	مستشفى برط العام
Al Hazm H	17982		9851	2568		573	1143					50	246		551	742		30	525					85	1618	هيئة مستشفى الحزم
<b>Total</b>	<b>28470</b>	<b>69</b>	<b>9883</b>	<b>2735</b>	<b>2099</b>	<b>1962</b>	<b>3090</b>	<b>0</b>	<b>0</b>	<b>45</b>	<b>286</b>	<b>262</b>	<b>437</b>	<b>1033</b>	<b>1178</b>	<b>1362</b>	<b>9</b>	<b>32</b>	<b>572</b>	<b>0</b>	<b>16</b>	<b>185</b>	<b>477</b>	<b>272</b>	<b>2466</b>	الإجمالي

Hajjah																								حجة		
Hospital	إجمالي Total	أخري Others			تسمم غذائي Food Poisoning			طلقات نارية Fire gun			حروق Burns			حوادث سقوط Over head fall Incidents			حوادث جنائية Incidental Crimes			حوادث العمل Accidents at work			حوادث مرورية Traffic Incidents			المستشفى
		أطفال Ch	نساء Wo	رجال Men	أطفال Ch	نساء Wo	رجال Men	أطفال Ch	نساء Wo	رجال Men	أطفال Ch	نساء Wo	رجال Men	أطفال Ch	نساء Wo	رجال Men	أطفال Ch	نساء Wo	رجال Men	أطفال Ch	نساء Wo	رجال Men	أطفال Ch	نساء Wo	رجال Men	
Al-Jamhori Hosp.	63872	5438	#####	#####	887	376	726	8	18	62	358	69	159	1577	636	1382	139	142	308	0	0	0	848	387	924	مستشفى الجمهوري العام
Al Mahabesha	34484	11281	#####	10118	272	69	276	6	2	14	40	3	19	242	34	255	40	40	210	52	23	171	175	7	239	مستشفى المحابشة
Dr. Yaser Wathab H	11105	4054	2481	3570	29	17	1	0	2	15	18	0	3	239	48	91	23	16	119	19	0	33	58	15	254	مستشفى ياسر وثاب
Qufi Shammer Hosp.	17158	6765	3044	5952	2	4	8	0	0	8	15	5	22	106	39	216	31	64	321	38	10	173	18	7	310	مستشفى قفل شمر
Abass Rural Hosp.	65554	#####	6504	#####	57	10	14	152	75	236	295	80	94	2048	928	2529	140	195	265	0	0	0	3087	599	8061	مستشفى عيس
Kuhalan Asharaf Hosp.	3842	1641	418	696	199	51	108	0	0	0	80	18	11	100	48	22	5	16	25	146	59	83	81	14	21	مستشفى كحلان الشرف
Alshahel H	7627	4191	1324	965	238	38	67	0	0	0	167	18	112	117	18	61	11	11	19	49	9	50	102	9	51	مستشفى الشاهل
Alshaghadera H	4333	1909	1185	1136	0	0	0	0	0	2	11	5	1	9	1	2	2	10	46	0	0	0	2	2	10	مستشفى الشغادرة
Ku'aydinah H	14218	6137	3185	3928	24	4	37	0	0	3	51	1	26	169	38	69	26	16	95	3	0	5	91	14	296	مستشفى كعيدنه
Mubin H	17909	5336	4452	5047	5	2	12	6	0	39	168	56	92	789	108	495	14	9	114	130	57	429	112	9	428	مستشفى ميين
<b>Total</b>	<b>2E+05</b>	<b>#####</b>	<b>#####</b>	<b>#####</b>	<b>1713</b>	<b>571</b>	<b>1249</b>	<b>172</b>	<b>97</b>	<b>379</b>	<b>1203</b>	<b>255</b>	<b>539</b>	<b>5396</b>	<b>1898</b>	<b>5122</b>	<b>431</b>	<b>519</b>	<b>1522</b>	<b>437</b>	<b>158</b>	<b>944</b>	<b>4574</b>	<b>1063</b>	<b>#####</b>	الإجمالي



نشاط أقسام الطوارئ في المستشفيات الحكومية للعام ٢٠٢٢  
Emergency Sections in Public Hospitals 2022

Al-Hudaidah

الحديدة

Hospital	إجمالي Total	أخرى Others			تسمم غذائي Food Poisoning			طلقات نارية Fire gun			حروق Burns			حوادث سقوط Over head fall Incidents			حوادث جنائية Incidental Crimes			حوادث العمل Accidents at work			حوادث مرورية Traffic Incidents			المستشفى
		أطفال Ch	نساء Wo	رجال Men	أطفال Ch	نساء Wo	رجال Men	أطفال Ch	نساء Wo	رجال Men	أطفال Ch	نساء Wo	رجال Men	أطفال Ch	نساء Wo	رجال Men	أطفال Ch	نساء Wo	رجال Men	أطفال Ch	نساء Wo	رجال Men	أطفال Ch	نساء Wo	رجال Men	
		AThawra H	1988	0	0	0	0	0	0	7	30	0	0	0	0	108	298	0	155	403	0	0	0	0	122	
Al-Olofi H	0	0	0	0	0	0	0	0	0	0	0	0	0	0	0	0	0	0	0	0	0	0	0	0	0	مستشفى العلفي
Zabeed H	7032	1564	791	3540	10	12	12	0	0	25	7	2	25	15	0	44	45	22	191	0	0	57	140	13	517	مستشفى زيد الربيعي
Almansoreah H	24739	1041	5301	8239	0	0	0	0	0	4	10	2	2	36	9	24	85	130	238	0	0	0	58	17	172	مستشفى المنصورية
Azzohra H	671	88	50	181	0	0	0	0	0	1	12	3	6	50	7	19	8	18	30	6	13	61	13	2	103	مستشفى الزهرة
Allohaiah H	105	0	0	0	0	0	0	0	0	0	0	15	37	4	20	29	0	0	0	0	0	0	0	0	0	مستشفى الحجة
Adhahi H	8144	1253	921	1637	6	7	6	0	0	8	87	33	30	722	370	321	3	38	41	0	119	963	152	117	1310	مستشفى الضحي
Azaidiah H	840	46	39	143	4	1	2	0	0	1	14	4	15	27	0	19	84	52	267	0	0	3	24	4	91	مستشفى الزبيدة
AL-Garahee H	616	16	41	90	0	0	0	0	0	1	1	1	1	0	5	14	7	78	95	0	8	47	27	43	141	مستشفى الجراحي
Assalif H	6104	1572	767	3279	24	14	27	0	0	1	1	1	1	0	5	14	7	78	95	0	0	7	27	43	141	مستشفى الصليف
Bait Alfaqih H	2895	770	218	729	12	9	18	2	0	11	119	32	77	128	7	131	55	26	136	41	3	127	74	7	163	مستشفى بيت الفقية
HaiceH	0	0	0	0	0	0	0	0	0	0	0	0	0	0	0	0	0	0	0	0	0	0	0	0	0	مستشفى حيس
Bajel H	2958	2	0	26	2	2	8	0	0	17	137	6	11	652	42	79	0	3	455	0	1	311	27	10	1167	مستشفى باجل
Almoneerah H	87	0	0	2	24	11	12	0	0	0	2	2	0	1	2	1	0	0	12	0	0	0	1	0	17	مستشفى المنيرة
Alarsh H	0	0	0	0	0	0	0	0	0	0	0	0	0	0	0	0	0	0	0	0	0	0	0	0	0	مستشفى العرش
Kamran Alkhairi H	3668	1071	265	1989	120	80	54	0	0	0	2	2	0	0	0	2	0	0	0	0	0	0	2	2	79	مستشفى كمران الخيري الربيعي
21 September H	7074	0	352	1479	1	16	28	0	4	13	0	90	142	0	719	1434	0	81	493	0	0	196		211	1815	مستشفى ٢١ سبتمبر
Alqanaws H	0	0	0	0	0	0	0	0	0	0	0	0	0	0	0	0	0	0	0	0	0	0	0	0	0	مستشفى القناوص
Total	66921	####	8745	####	203	152	167	2	11	112	392	193	347	1635	1294	2429	294	681	2456	47	144	1772	545	591	6581	الإجمالي

نشاط أقسام الطوارئ في المستشفيات الحكومية للعام ٢٠٢٢  
Emergency Sections in Public Hospitals 2022

Dhamar

ذمار

Hospital	إجمالي Total	أخري Others			تسمم غذائي Food Poisoning			طلقات نارية Fire gun			حروقي Burns			حوادث سقوط Over head fall Incidents			حوادث جنائية Incidental Crimes			حوادث العمل Accidents at work			حوادث مرورية Traffic Incidents			المستشفى
		أطفال Ch	نساء Wo	رجال Men	أطفال Ch	نساء Wo	رجال Men	أطفال Ch	نساء Wo	رجال Men	أطفال Ch	نساء Wo	رجال Men	أطفال Ch	نساء Wo	رجال Men	أطفال Ch	نساء Wo	رجال Men	أطفال Ch	نساء Wo	رجال Men	أطفال Ch	نساء Wo	رجال Men	
		Gen.Dhamar H	64958	7070	####	####	473	317	665	8	54	4665	123	80	205	377	244	567	102	136	652	40	111	505	178	
Educ-Al-Wahdah H	5510	1097	1552	1596	0	0	0	0	7	29	4	4	4	22	17	18	0	20	382	0	0	0	190	208	360	مستشفى الوحدة الجامعي
Rosabah H	659	184	131	122	48	17	27	0	0	0	10	26	3	24	2	4	0	0	9	6	4	14	9	0	19	مستشفى رصاية
Asharq H	2338	143	214	682	0	3	2	0	1	77	3	3	21	45	84	263	1	55	331	2	12	98	9	7	282	مستشفى مدينة الشرق
Shuhadaa Al-Wahdah H	452	12	4	11	17	12	73	0	1	10	24	12	24	25	2	14	2	19	56	3	0	31	18	1	81	مستشفى شهداء الوحدة
Sep 26 H	3173	510	527	677	11	15	9	3	0	23	5	3	6	347	81	137	40	38	326	10	12	54	80	13	246	مستشفى ٢٦ سبتمبر
Zuragah H	1078	127	179	44	36	5	68	2	1	7	4	7	24	5	25	4	13	3	91	1	52	40	71	5	264	مستشفى زراجة
AL-Paradon H	232	8	4	4	21	15	13	0	1	4	14	3	7	12	5	20	4	1	4	14	12	23	12	3	28	مستشفى البردون
AL-Komaim H	8	0	0	0	0	0	0	0	0	0	0	0	1	1	0	0	0	0	0	0	0	2	0	0	4	مستشفى الكميم
Addan H	579	36	29	63	10	0	1	0	1	14	6	0	1	65	29	40	20	28	108	1	2	18	19	6	82	مستشفى الدن
Kherbat Afeq H	113	0	0	0	34	31	27	0	0	0	0	0	0	0	0	1	0	0	0	0	0	0	2	3	15	مستشفى خربة أفيق
Sanaban H	26	0	1	0	2	3	0	0	0	0	0	0	1	0	0	0	0	0	0	0	8	10	0	0	1	مستشفى سنيان
Daoran H	74	0	0	2	6	7	5	0	0	0	11	6	5	5	3	4	0	0	0	0	4	7	1	0	8	مستشفى ضوران
Al-Ahad H	3566	1244	238	368	337	349	517	0	0	2	7	0	7	0	0	26	32	2	150	0	0	0	78	0	209	مستشفى الأحد
Kharbah Abuayabes H	414	9	8	28	0	1	0	0	0	2	6	4	14	24	13	72	0	0	5	16	18	109	6	4	75	مستشفى خربة ابو يابس
Dheba H	318	21	6	30	19	25	30	0	0	0	11	7	13	2	1	5	0	0	0	16	12	64	7	11	38	مستشفى ضبه
Total	83498	####	####	####	1014	800	1437	13	66	4833	228	155	336	954	506	1175	214	302	2114	109	247	975	680	494	2829	الإجمالي

Al-Mahweet

المحويت

Hospital	إجمالي Total	أخري Others			تسمم غذائي Food Poisoning			طلقات نارية Fire gun			حروقي Burns			حوادث سقوط Over head fall Incidents			حوادث جنائية Incidental Crimes			حوادث العمل Accidents at work			حوادث مرورية Traffic Incidents			المستشفى
		أطفال Ch	نساء Wo	رجال Men	أطفال Ch	نساء Wo	رجال Men	أطفال Ch	نساء Wo	رجال Men	أطفال Ch	نساء Wo	رجال Men	أطفال Ch	نساء Wo	رجال Men	أطفال Ch	نساء Wo	رجال Men	أطفال Ch	نساء Wo	رجال Men	أطفال Ch	نساء Wo	رجال Men	
		Al-Jamhori H	2514	10	6	7	4	3	5	4	4	27	24	10	9	640	146	387	34	29	162	50	45	168	207	
Shibam H	961	42	6	29	2	4	3		1	4	9	1	10	166	16	76	27	18	173	23	9	77	56	31	178	مستشفى شبام
Al-khabt H	456	9	6	15		2			1	1	3	1		36	8	14	42	15	139	2		6	34	1	121	مستشفى الخبت
Hofash H	1424	218	130	188	125	55	74		1	1	10	1	10	168	81	117	22	19	87	2	9	26	15	1	64	مستشفى حفاش
Bni Saed H	1037	77	78	94	3	3	5		2	8	15	1	12	71	5	60	28	23	115	28	13	112	33	8	243	مستشفى بني سعد
Attawelah H	326	24	9	14	2		1			3	8	1	4	50	7	20	11	2	37	17	2	25	16	6	67	مستشفى الطويلة
Al Rujm H	313	14	6	14	1	2	1	1		2	1	1	1	30	8	20	13	30	85	3	1	2	20	13	44	مستشفى الرجم
Total	7031	394	241	361	137	69	89	5	9	46	70	16	46	1161	271	694	177	136	798	125	79	416	381	107	1203	الإجمالي

نشاط أقسام الطوارئ في المستشفيات الحكومية للعام ٢٠٢٢  
Emergency Sections in Public Hospitals 2022

Sadah

صعدة

Hospital	إجمالي Total	أخري Others			تسمم غذائي Food Poisoning			طلقات نارية Fire gun			حروق Burns			حوادث سقوط Over head fall Incidents			حوادث جنائية Incidental Crimes			حوادث العمل Accidents at work			حوادث مرورية Traffic Incidents			المستشفى
		أطفال Ch	نساء Wo	رجال Men	أطفال Ch	نساء Wo	رجال Men	أطفال Ch	نساء Wo	رجال Men	أطفال Ch	نساء Wo	رجال Men	أطفال Ch	نساء Wo	رجال Men	أطفال Ch	نساء Wo	رجال Men	أطفال Ch	نساء Wo	رجال Men	أطفال Ch	نساء Wo	رجال Men	
Al-Jamhori H	32423		####	####		16	21		4	176		30	65		737	1650		49	855		19	289		203	2672	مستشفى الجمهوري
Razih H	2300	0	0	0	0	0	0	0	0	761	23	12	33	269	77	293	8	0	114	35	11	144	100	5	415	مستشفى رازح الريفي
Saqain H	710	1	3	2	0	0	0	1	0	0	60	27	22	49	14	44	17	16	37	78	37	112	78	13	99	مستشفى ساقين الريفي
Qutaf H	761	0	0	0	0	0	0	0	0	2	66	59	32	84	26	53	4	3	21	12	81	142	41	31	104	مستشفى كتاف الريفي
Munapih H	2526	11	7	18	0	0	0	16	103	384	125	119	274	49	180	175	22	38	203	81	67	125	173	131	225	مستشفى منيه الريفي
Haidan H	3592	0	0	0	0	0	0	2	6	62	227	226	192	296	366	479	141	101	230	176	305	320	132	38	293	مستشفى حيدان الريفي
Damaj H	229	0	2	6	0	0	0	2	0	0	23	8	26	20	2	19	0	0	1	29	6	65	5	0	15	مستشفى دماج
Total	42541	12	####	####	0	16	21	21	113	1385	524	481	644	767	1402	2713	192	207	1461	411	526	1197	529	421	3823	الإجمالي

Sana'a

صنعا

Hospital	إجمالي Total	أخري Others			تسمم غذائي Food Poisoning			طلقات نارية Fire gun			حروق Burns			حوادث سقوط Over head fall Incidents			حوادث جنائية Incidental Crimes			حوادث العمل Accidents at work			حوادث مرورية Traffic Incidents			المستشفى
		أطفال Ch	نساء Wo	رجال Men	أطفال Ch	نساء Wo	رجال Men	أطفال Ch	نساء Wo	رجال Men	أطفال Ch	نساء Wo	رجال Men	أطفال Ch	نساء Wo	رجال Men	أطفال Ch	نساء Wo	رجال Men	أطفال Ch	نساء Wo	رجال Men	أطفال Ch	نساء Wo	رجال Men	
Sep 26 H	-	-	-	-	-	-	-	-	-	-	-	-	-	-	-	-	-	-	-	-	-	-	-	-	-	مستشفى ٢٦ سبتمبر
ADdurrah Mohammed H	31464	8416	9694	9775	722	460	609				133	136	181	111	55	174	77	22	258	48	35	137	123	35	263	مستشفى الشهيد محمد الدرة
Dholaa Hamdan H	-	-	-	-	-	-	-	-	-	-	-	-	-	-	-	-	-	-	-	-	-	-	-	-	-	مستشفى ٢٢ مايو ضلاع همدان
Ciyan H	-	-	-	-	-	-	-	-	-	-	-	-	-	-	-	-	-	-	-	-	-	-	-	-	-	مستشفى سيان
Aumarah H	-	-	-	-	-	-	-	-	-	-	-	-	-	-	-	-	-	-	-	-	-	-	-	-	-	مستشفى عومره ارحب
Al-Aar H	-	-	-	-	-	-	-	-	-	-	-	-	-	-	-	-	-	-	-	-	-	-	-	-	-	مستشفى العر
Alwahdaa H	-	-	-	-	-	-	-	-	-	-	-	-	-	-	-	-	-	-	-	-	-	-	-	-	-	مستشفى الوحدة مناخة
Al-Manar H	5778	1650	956	3100										4	1	1	1		3				12	7	43	مستشفى المنار
Wa'alan H	-	-	-	-	-	-	-	-	-	-	-	-	-	-	-	-	-	-	-	-	-	-	-	-	-	مستشفى وعلان
Motherhood and Childhood H	-	-	-	-	-	-	-	-	-	-	-	-	-	-	-	-	-	-	-	-	-	-	-	-	-	مستشفى الامومة والطفولة
Bani Mansour H	1438	23	150	200	3	4	9	0	0	0	2	4	6	100	32	130	31	26	119	12	6	129	40	32	380	مستشفى الطوارئ بني منصور
Sa'afan H	15596	1669	6919	5971	26	211	340	0	0	0	16	51	41	20	14	34	0	3	5	0	30	145	9	16	76	مستشفى/صعقان
Hamdan H	219	12	22	29	3	6	11	0	0	0	8	3	4	13	2	21	0	0	28	0	5	8	12	10	22	مستشفى همدان العام
Total	54495	11770	####	####	751	675	958	0	0	0	151	191	228	248	104	360	109	51	413	60	71	411	196	100	784	الإجمالي

نشاط أقسام الطوارئ في المستشفيات الحكومية للعام ٢٠٢٢  
Emergency Sections in Public Hospitals 2022

Amran		عمران																								المستشفى
Hospital	إجمالي Total	أخري Others			تسمم غذائي Food Poisoning			طلقات نارية Fire gun			حروق Burns			حوادث سقوط Over head fall Incidents			حوادث جنائية Incidental Crimes			حوادث العمل Accidents at work			حوادث مرورية Traffic Incidents			
		أطفال Ch	نساء Wo	رجال Men	أطفال Ch	نساء Wo	رجال Men	أطفال Ch	نساء Wo	رجال Men	أطفال Ch	نساء Wo	رجال Men	أطفال Ch	نساء Wo	رجال Men	أطفال Ch	نساء Wo	رجال Men	أطفال Ch	نساء Wo	رجال Men	أطفال Ch	نساء Wo	رجال Men	
22 May Central Teaching H	4601	0	0	0	21	27	21	24	15	198	23	28	27	808	242	517	120	109	515	15	9	61	498	153	1170	مستشفى ٢٢ مايو المركزي التعليمي
The-Gen.Amran H	1206	0	0	0	24	42	42	0	0	1	30	7	3	47	12	12	56	72	158	507	27	22	60	17	67	مستشفى عمران العام
Asslam H	4625	0	0	0	0	0	0	5	31	219	100	74	87	13	15	42	18	112	574	107	201	609	119	153	2146	مستشفى السلام خمر
Thula H	229	0	0	0	3	3	4	0	1	1	3	0	2	32	6	52	5	13	66	3	1	5	2	3	24	مستشفى ثلاء
Maswar H	1516	0	0	0	80	106	206	0	0	9	45	41	48	198	45	82	25	37	124	118	127	126	23	8	68	مستشفى مسور
Raydah H	347	0	0	0	3	15	13	0	1	6	9	2	5	3	4	3	1	34	138	3	14	31	4	0	58	مستشفى ريدة
Kharif H	1109	0	0	0	234	112	132	0	1	7	28	13	19	129	40	107	11	19	105	8	4	38	25	8	69	مستشفى خارف
As Sawd H	508	0	0	0	120	65	67	5	0	0	14	5	14	40	7	13	6	9	19	11	10	10	10	5	78	مستشفى السود
As Sawdh H	509	0	0	0	24	6	17	3	0	7	7	4	7	79	9	44	14	18	83	41	13	17	18	2	96	مستشفى السوده
Dhi Bin H	365	0	0	0	28	19	31	0	0	4	36	21	41	44	1	30	11	0	21	2	0	6	24	1	45	مستشفى ذيبيين
Huth H	3138	0	0	0	15	18	32	6	7	79	42	7	35	310	88	350	69	39	311	372	87	320	152	66	733	مستشفى حوث
Harf Sufyan Inter- H	2300	0	0	0	74	28	48	8	2	111	24	5	18	84	33	133	21	47	237	61	84	185	41	73	983	مستشفى حرف سفیان
Al Ashah H	972	0	0	0	5	5	3	0	1	26	20	1	14	105	6	20	59	24	127	67	23	118	86	2	260	مستشفى العنه
Al Qafrah H	1523	0	0	0	72	33	29	3	7	68	23	10	12	130	25	59	79	69	187	101	102	146	158	12	198	مستشفى القفله
Habur H	824	0	0	0	226	140	166	0	0	1	5	0	4	1	29	68	0	19	56	7	8	11	0	1	82	مستشفى حبور ظليمة
Shaharah H	1072	0	0	0	66	150	297	0	0	0	5	19	20	63	15	134	0	0	47	16	21	29	10	0	180	مستشفى شهارة
Al Madan H	147	0	0	0	0	0	1	0	0	0	9	0	9	28	5	9	6	1	24	4	2	3	7	1	38	مستشفى المدان
Total	24991	0	0	0	995	769	1109	54	66	737	423	237	365	2114	582	1675	501	622	2792	1443	733	1737	1237	505	6295	الاجمالي

Al Dhalea		الضالع																								المستشفى
Hospital	إجمالي Total	أخري Others			تسمم غذائي Food Poisoning			طلقات نارية Fire gun			حروق Burns			حوادث سقوط Over head fall Incidents			حوادث جنائية Incidental Crimes			حوادث العمل Accidents at work			حوادث مرورية Traffic Incidents			
		أطفال Ch	نساء Wo	رجال Men	أطفال Ch	نساء Wo	رجال Men	أطفال Ch	نساء Wo	رجال Men	أطفال Ch	نساء Wo	رجال Men	أطفال Ch	نساء Wo	رجال Men	أطفال Ch	نساء Wo	رجال Men	أطفال Ch	نساء Wo	رجال Men	أطفال Ch	نساء Wo	رجال Men	
Mother and Child H	311	6	3	43	0	0	0	0	0	84	22	0	0	48	10	0	0	0	0	0	0	0	9	0	86	مستشفى الأمومة والطفولة
Althlathah Alshuhdaa H.	.	.	.	.	.	.	.	.	.	.	.	.	.	.	.	.	.	.	.	.	.	.	.	.	.	مستشفى الشهداء الثلاثة
Assalam qatabah H	.	.	.	.	.	.	.	.	.	.	.	.	.	.	.	.	.	.	.	.	.	.	.	.	.	مستشفى السلام قعطيه
May 22 Jaban H	.	.	.	.	.	.	.	.	.	.	.	.	.	.	.	.	.	.	.	.	.	.	.	.	.	مستشفى ٢٢ مايو جبن
Total	311	6	3	43	0	0	0	0	0	84	22	0	0	48	10	0	0	0	0	0	0	0	9	0	86	الاجمالي

نشاط أقسام الطوارئ في المستشفيات الحكومية للعام ٢٠٢٢  
Emergency Sections in Public Hospitals 2022

Raimah		ريمة																								
Hospital	إجمالي Total	أخري Others			تسمم غذائي Food Poisoning			طلقات نارية Fire gun			حروق Burns			حوادث سقوط Over head fall Incidents			حوادث جنائية Incidental Crimes			حوادث العمل Accidents at work			حوادث مرورية Traffic Incidents			المستشفى
		أطفال Ch	نساء Wo	رجال Men	أطفال Ch	نساء Wo	رجال Men	أطفال Ch	نساء Wo	رجال Men	أطفال Ch	نساء Wo	رجال Men	أطفال Ch	نساء Wo	رجال Men	أطفال Ch	نساء Wo	رجال Men	أطفال Ch	نساء Wo	رجال Men	أطفال Ch	نساء Wo	رجال Men	
Al-Tholaiah H	1524	16	4	14	42	21	50	3		8	43	18	29	141	144	359	18	59	220	16	1	75	25	23	195	مستشفى الثلايا
Al-MasJedain H	180	0	0	0	15	9	16	4	0	0	0	0	0	54	5	16	0	32	29	0	0	0	0	0	0	مستشفى المسجدين
Al-Methaq H	370	1		1	142	26	26	1	1	1	9	1	10	29	3	5				12	7	20	14	2	59	مستشفى الميثاق
Mazhar H	0	0	0	0	0	0	0	0	0	0	0	0	0	0	0	0	0	0	0	0	0	0	0	0	0	مستشفى مزهر
Total	2074	17	4	15	199	56	92	8	1	9	52	19	39	224	152	380	18	91	249	28	8	95	39	25	254	الاجمالي

Marib		مأرب																								
Hospital	إجمالي Total	أخري Others			تسمم غذائي Food Poisoning			طلقات نارية Fire gun			حروق Burns			حوادث سقوط Over head fall Incidents			حوادث جنائية Incidental Crimes			حوادث العمل Accidents at work			حوادث مرورية Traffic Incidents			المستشفى
		أطفال Ch	نساء Wo	رجال Men	أطفال Ch	نساء Wo	رجال Men	أطفال Ch	نساء Wo	رجال Men	أطفال Ch	نساء Wo	رجال Men	أطفال Ch	نساء Wo	رجال Men	أطفال Ch	نساء Wo	رجال Men	أطفال Ch	نساء Wo	رجال Men	أطفال Ch	نساء Wo	رجال Men	
September 26 H	4777	762	815	1716	0	0	334	140	110	249	27	8	14	80	15	156	0	0	51	0	15	93	22	7	163	مستشفى ٢٦ سبتمبر العام
Mahilyah H	1330	104	281	450	69	74	92	0	0	12	13	13	21	17	13	55	0	0	18	2	3	44	2	3	44	مستشفى ماهلية
ALShahud Ali Abdul H	800	120	240	350	30	20	15	0	0	0	10	3	1	3	1	2	0	0	0	1	1	3	0	0	0	مستشفى الشهيد علي عبدالمقني
Al Mahjazah Rural H	122	15	10	20	12	15	10	0	0	0	12	6	5	10	1	3	0	0	0	0	1	2	0	0	0	مستشفى المحجزة
Harib Al Qaramish H	135	0	68	57	0	0	0	0	0	0	0	0	2	0	0	0	0	0	0	0	0	4	0	0	4	مستشفى حريب القراميش
Rahabah h	169	16	35	3	37	17	21	0	0	0	2	6	22	0	0	2	0	1	3	0	0	2	0	0	2	مستشفى رحبة
Jabal Murad H	444	60	67	66	33	28	41	0	0	1	14	2	3	23	8	20	9	9	20	2	1	17	2	1	17	مستشفى جبل مراد
Bid Bidah H	1492	308	199	589	114	20	75	0	0	0	39	2	7	25	4	7	0	0	5	8	0	41	8	0	41	مستشفى بديدة
Qanea C	1010	56	77	77	74	48	91	5	2	42	16	8	10	61	33	46	21	20	69	12	19	23	41	30	129	المركز الصحي قانية
Total	10279	1441	1792	3328	369	222	679	145	112	304	133	48	85	219	75	291	30	30	166	25	40	229	75	41	400	الاجمالي

نشاط الأشعة في المرافق الصحية الحكومية ٢٠٢٢ م  
Radiology Activity in government health facilities 2022

lbb

اب

Facility Name	أخرى Other	فحوصات تشخيصية Diagnostic Tests							X-Ray						اسم المرفق		
		مناظير Endoscopy	رنين مغناطيسي MRI	أشعة أشعة مقطعية C.T Scan	تخطيط دماغ EEG	تخطيط القلب ECG	تلفزيون القلب ECHO	بطانية Ultrasound	بصبغة			بدون صبغة					
									قسطرة تشخيصية Dygnostic Carthetrization	أوردة وشرابيين Vascular	رحم قنوات Hystrusulpnogr aphy	مسالك بولية Urinary System	الجهاز الهضمي Digestive sys	بطن Abdomen		عظام x-ray Bone x-ray	الصدر Chest
Athawra H	1504	0	0	0	4177	1458	0	5522	0	106	0	37	9	1471	12507	8194	مستشفى الثورة
Naser H	1117	0	0	0	0	997	0	4957	0	0	5221	0	0	43	0	1043	مستشفى ناصر
Alshaheed Ali Abdulmoghni H	28	0	0	0	0	0	0	2241	0	0	0	83	0	78	0	491	مستشفى الشهيد علي عبدالمعطي
jiblah H	0	0	0	0	362	3886	0	15489	0	0	0	906	423	0	2016	3729	مستشفى جبله
MCH H	329	0	0	46	0	149	0	4497	0	0	0	190	4600	0	1248	1315	مستشفى الامومة بالمشنة
Alwazerah H	0	0	0	0	0	0	0	0	0	0	0	0	0	0	0	0	مستشفى الوزيرة
Almozahin H	83	0	0	0	0	0	220	2583	0	0	0	0	48	50	159	742	مستشفى المزاحن
The Gen.Yarim H	0	0	0	0	0	1281	0	6707	0	0	289	0	1632	42	1814	2310	مستشفى يريم العام
Yahsob Yarim H	0	0	0	0	0	0	0	0	0	0	0	0	0	0	0	0	مستشفى يحصب يريم
Al-Odain H	0	0	0	0	0	378	0	6851	0	0	0	0	0	0	0	3044	مستشفى العدين
Alqaaida H .	2343	0	0	0	0	0	0	0	0	0	0	0	0	222	1781	1171	مستشفى القاعدة
The-Sofal H	0	0	0	0	0	0	0	0	0	0	0	0	0	0	0	0	مستشفى ذي السفال
Badan H	0	0	0	0	0	0	0	0	0	0	0	0	0	7	246	153	مستشفى بعدان
Muthekhera H	0	0	0	0	0	0	0	0	0	0	0	0	0	0	0	0	مستشفى مديخرة
Al Hazm Rural H	5	0	0	0	0	0	0	0	0	0	41	129	151	1	109	123	مستشفى الحزم
Alradhmah H	0	0	0	0	0	0	0	0	0	0	0	0	0	0	0	0	مستشفى الرضمة
Rehap Rural H	1810	0	0	0	0	25	0	3720	0	0	0	20	0	600	0	0	مستشفى رحاب القفر
Najd Hawshab H	0	0	0	0	0	0	0	0	0	0	0	0	0	0	0	0	مستشفى نجد حوشب
Total	7219	0	0	46	4539	8174	220	52567	0	106	5551	1365	6863	2514	19880	22315	الاجمالي

نشاط الأشعة في المرافق الصحية الحكومية ٢٠٢٢ م  
Radiology Activity in government health facilities 2022

Al-Amanah																	الأمانة
Facility Name	أخرى Other	فحوصات تشخيصية Diagnostic Tests							X-Ray						اسم المرفق		
		منظار Endoscopy	رنين مغناطيسي MRI	أشعة أشعة مقطعية C.T Scan	تخطيط دماغ EEG	تخطيط القلب ECG	تلفزيون القلب ECHO	باطنية Ultrasound	بصبغة			بدون صبغة					
									قسطرة تشخيصية Dygnostic Carthetrization	أوردة وشرايين Vascular	رحم قنوات Hystrosulpnogr aphy	مسالك بولية Urinary System	الجهاز الهضمي Digestive sys	بطن Abdomen		عظام x ray	الصدر Chest
ATHawra H	42065	5093	0	10808	2265	23727	7042	31563	0	0	0	30	0	0	3841	6740	مستشفى الثورة العام
Al-Jamhori H	5905	1478	0	13261	0	22929	8673	17550	0	0	0	0	0	602	20049	33657	مستشفى الجمهوري
Alsabeen H	3517	0	0	0	0	714	687	20164	0	0	0	0	0	0	0	12450	مستشفى السبعين العام
Al-Kwait H	0	1713	0	4219	0	19569	2641	13335	0	0	0	2210	0	24068	12893	30221	مستشفى الكويت الجامعي
Palestine H	7161	0	0	0	0	700	0	0	0	13	0	0	0	35	6269	11187	مستشفى فلسطين
Arwdhah H	0	0	0	0	0	628	19	4853	0	0	0	0	0	0	0	0	مستشفى الروضة
Hani Tomer H	0	0	0	0	0	166	0	3160	0	0	0	0	0	0	0	0	مستشفى هاني طومر
azal CH	0	0	0	0	0	407	0	441	0	0	0	0	0	0	0	0	مجمع آزال
Total	58648	8284	0	28288	2265	68840	19062	91066	0	13	0	2240	0	24705	43052	94255	الإجمالي

Al Baida'a																	البيضاء
Facility Name	أخرى Other	فحوصات تشخيصية Diagnostic Tests							X-Ray						اسم المرفق		
		منظار Endoscopy	رنين مغناطيسي MRI	أشعة أشعة مقطعية C.T Scan	تخطيط دماغ EEG	تخطيط القلب ECG	تلفزيون القلب ECHO	باطنية Ultrasound	بصبغة			بدون صبغة					
									قسطرة تشخيصية Dygnostic Carthetrization	أوردة وشرايين Vascular	رحم قنوات Hystrosulpnogr aphy	مسالك بولية Urinary System	الجهاز الهضمي Digestive sys	بطن Abdomen		عظام x-ray	الصدر Chest
ATHawra H	0	0	0	2022	0	1927	0	16423	0	0	0	0	0	2748	9933	2987	مستشفى الثورة
Central Radaa H	381	0	0	0	0	1299	0	6493	0	0	0	0	0	492	2849	519	مستشفى رداع المركزي
Al Nasifah Rural H	0	0	0	0	0	0	0	45	0	0	0	0	0	0	0	0	مستشفى الناصفة الريفي
Mukairas Rural H	0	0	0	0	0	216	0	1445	0	0	0	0	0	3	188	64	مستشفى مكيراس الريفي
Radman Rural H	0	0	0	0	0	0	0	42	0	0	0	0	0	0	869	105	مستشفى ردمان الريفي
As Sawmah H	0	0	0	0	0	245	0	2175	0	0	0	0	0	59	940	82	مستشفى الصومعه الريفي
Al Wahda Rural H	0	0	0	0	0	43	0	73	0	0	0	0	0	0	0	0	مستشفى الوحدة الريفي
Alarsh Rural H	0	0	0	0	0	0	0	2074	0	0	0	0	0	0	0	0	مستشفى العرش الريفي
Total	381	0	0	2022	0	3730	0	28770	0	0	0	0	0	3302	14779	3757	الإجمالي

نشاط الأشعة في المرافق الصحية الحكومية ٢٠٢٢ م  
Radiology Activity in government health facilities 2022

Taiz		تعز															
Facility Name	أخرى Other	فحوصات تشخيصية Diagnostic Tests							X-Ray								اسم المرفق
		مناظير Endoscopy	رنين MRI	أشعة أشعة مقطعية C.T Scan	تخطيط دماغ EEG	تخطيط القلب ECG	تلفزيون القلب ECHO	باطنية Ultrasound	بصبغة				بدون صبغة				
									قسطرة تشخيصية Dygnostic Carthetrization	أوردة وشرابيين Vascular	رحم قنوات Hystrosulpnogr aphy	مسالك بولية Urinary System	الجهاز الهضمي Digestive sys	بطن Abdomen	عظام x ray	الصدر Chest	
Alrahdh H	0	0	0	0	0	187	0	4702	0	0	0	0	0	2	493	535	مستشفى الراهده
Albrh H	0	0	0	0	0	224	0	2959	0	0	0	0	0	0	0	0	مستشفى البرح
Hjdah H	0	0	0	0	0	1761	0	23174	0	0	0	0	0	311	1431	1038	مستشفى هجده
Alnssr Shmeer H	0	0	0	0	0	27	0	1939	0	0	0	0	0	0	10	24	مستشفى النصر شمير
Abduljail Nassr H	1977	0	0	0	0	418	0	0	0	0	0	0	0	0	454	345	مستشفى الشهيد عبد الجليل
Alhuriah H	0	0	0	0	193	0	3216	0	0	0	0	0	16	382	847	558	مستشفى الحرية
As Salam H	0	0	0	0	0	559	0	6034	0	0	0	0	0	0	0	0	مستشفى السلام بالنجدين
Hamood Abdullah Bani Awn H	0	0	0	0	0	215	0	2081	0	0	0	0	0	0	1006	636	مستشفى الفقيد حمود
Hifan H	0	0	0	0	0	146	0	3308	0	0	0	0	0	0	593	123	مستشفى حيفان
Aldumi Al Ahakom H	3167	0	0	0	0	79	0	0	0	0	0	0	0	15	345	138	مستشفى الدمى احكوم
Mawih H	0	0	0	0	0	635	0	7859	0	0	0	0	0	0	0	0	مستشفى ماويه
Total	5144	0	0	0	193	4251	3216	52056	0	0	0	0	16	710	5179	3397	الإجمالي

Al Jawf		الجوف															
Facility Name	أخرى Other	فحوصات تشخيصية Diagnostic Tests							X-Ray								اسم المرفق
		مناظير Endoscopy	رنين MRI	أشعة أشعة مقطعية C.T Scan	تخطيط دماغ EEG	تخطيط القلب ECG	تلفزيون القلب ECHO	باطنية Ultrasound	بصبغة				بدون صبغة				
									قسطرة تشخيصية Dygnostic Carthetrization	أوردة وشرابيين Vascular	رحم قنوات Hystrosulpnogr aphy	مسالك بولية Urinary System	الجهاز الهضمي Digestive sys	بطن Abdomen	عظام x ray	الصدر Chest	
Barat H	102	0	0	0	0	0	0	6581	0	0	0	0	0	4919	5925	1568	مستشفى بربط العام
Al Hazm Rural H	0	0	0	0	0	0	0	1910	0	0	0	0	0	510	10907	3699	مستشفى الحزم الريفي
Al Marashi H	0	0	0	0	0	0	0	0	0	0	0	0	0	3	780	220	مستشفى المراشى
alhazm lilamumat waltufula H	0	0	0	0	0	0	0	2388	0	0	0	0	0	1438	0	0	مستشفى الحزم للامومة والطفولة
Total	102	0	0	0	0	0	0	10879	0	0	0	0	0	6870	17612	5487	الإجمالي



نشاط الأشعة في المرافق الصحية الحكومية ٢٠٢٢ م  
Radiology Activity in government health facilities 2022

Hajja		حجة															
Facility Name	أخرى Other	فحوصات تشخيصية Diagnostic Tests							X-Ray						اسم المرفق		
		منظار Endoscopy	رنين مغناطيسي MRI	أشعة مقطعية C.T Scan	تخطيط دماغ EEG	تخطيط القلب ECG	تلفزيون القلب ECHO	باطنية Ultrasound	بصبغة			بدون صبغة					
									قسطرة تشخيصية Dygnostic Carthetrization	أوردة وشرايين Vascular	رحم قنوات Hystrouslupnogra phy	مسالك بولية Urinary System	الجهاز الهضمي Digestive sys	بطن Abdomen		عظام x-ray Bone x-ray	الصدر Chest
Al-Jamhori H	23208	0	0	5198	0	11471	4221	9078	0	0	0	8	0	137	1530	1106	هيئة المستشفى الجمهوري
Al-Mahabesha H	1438	0	0	0	0	12294	0	0	0	0	50	5200	0	0	126	396	مستشفى المحابشة
Kuaidnah H	0	0	0	0	0	940	0	1478	0	0	0	0	0	164	966	826	مستشفى كعيدنة
Dr. Yaser Wathab H	0	0	0	0	0	2922	0	2688	0	0	0	0	0	626	5160	4894	مستشفى ياسر وثاب
Qufel Shamer H	0	0	0	0	0	760	0	8182	0	0	0	0	0	110	1762	1702	مستشفى قفل شمر
Kuhanan Asharaf H	0	0	0	0	0	284	0	344	0	0	0	0	0	50	122	106	مستشفى كحلان الشرف
Ashaghadira H	0	0	0	0	0	0	0	675.43	0	0	0	0	0	0	0	0	مستشفى الشغادرة
Al-Shahel H	0	0	0	0	0	164	0	2786	0	0	0	0	0	0	460	0	مستشفى الشاهل
Mubin Hospital	0	0	0	0	0	1834	0	3110	0	0	0	0	0	0	0	0	مستشفى مبين
<b>Total</b>	<b>24646</b>	<b>0</b>	<b>0</b>	<b>5198</b>	<b>0</b>	<b>30669</b>	<b>4221</b>	<b>28341.4</b>	<b>0</b>	<b>0</b>	<b>50</b>	<b>5208</b>	<b>0</b>	<b>1087</b>	<b>10126</b>	<b>9030</b>	الإجمالي

Marib		م/ مارب															
Facility Name	أخرى Other	فحوصات تشخيصية Diagnostic Tests							X-Ray						اسم المرفق		
		منظار Endoscopy	رنين مغناطيسي MRI	أشعة مقطعية C.T Scan	تخطيط دماغ EEG	تخطيط القلب ECG	تلفزيون القلب ECHO	باطنية Ultrasound	بصبغة			بدون صبغة					
									قسطرة تشخيصية Dygnostic Carthetrization	أوردة وشرايين Vascular	رحم قنوات Hystrouslupnogra phy	مسالك بولية Urinary System	الجهاز الهضمي Digestive sys	بطن Abdomen		عظام x-ray Bone x-ray	الصدر Chest
September 26 H	57	0	0	0	0	0	0	137	0	0	443	2065	979	984	5655	1593	مستشفى ٢٦ سبتمبر العام الجوية
Mahiliyah H	98	0	0	0	0	0	0	0	0	0	0	0	0	95	72	5	مستشفى ماهلية
ALShahud Ali Abdul H	0	0	0	0	0	0	0	0	0	0	0	0	0	144	181	0	مستشفى الشهيد علي عبدالمعني
Al Mahjazah Rural H	0	0	0	0	0	0	0	0	0	0	0	0	0	30	90	0	مستشفى المحجرة
Harib Al Qaramish H	0	0	0	0	0	0	0	0	0	0	0	0	0	120	290	0	مستشفى حريب القراميش
Jabal Murad H(ALetabh)	86	0	0	0	0	0	0	0	0	0	0	0	0	184	176	0	مستشفى جبل مراد
Bid Bidah H	59	0	0	0	0	0	0	0	0	0	0	0	0	50	55	0	مستشفى بددة
Qaniah HC	0	0	0	0	0	0	0	0	0	0	0	0	0	86	108	0	المركز الصحي قانية
<b>Total</b>	<b>300</b>	<b>0</b>	<b>0</b>	<b>0</b>	<b>0</b>	<b>0</b>	<b>0</b>	<b>137</b>	<b>0</b>	<b>0</b>	<b>443</b>	<b>2065</b>	<b>979</b>	<b>1693</b>	<b>6627</b>	<b>1598</b>	الإجمالي

نشاط الإشعاع في المرافق الصحية الحكومية ٢٠٢٢ م  
Radiology Activity in government health facilities 2022

Al-Hudaidah		الحديدة																
Facility Name	أخرى Other	Diagnostic Tests فحوصات تشخيصية							X-Ray									اسم المرفق
		مناظير Endoscopy	رنين MRI	أشعة C.T Scan مقطعية	تخطيط دماغ EEG	تخطيط القلب ECG	تأثيرات القلب ECHO	بالطنية Ultrasound	بصبغة						بدون صبغة			
									قسطرة تشخيصية Dygnostic Cathetrization	أوردة وشرابيين Vascular	رحم قنوات Hystrosulpnogr aphy	مسالك بولية Urinary System	الجهاز الهضمي Digestive sys	Abdomen	عظام x ray	Chest الصبر		
ATHawra H	0	0	0	8168	656	10671	0	0	0	0	0	5133	489	0	55180	39813	مستشفى الثورة	
Zabeed H	0	0	0	0	0	266	0	6910	0	0	0	1098	644	0	2876	1098	مستشفى زيد الريفى	
Bait Alfaqih H	0	0	0	0	0	776	0	7969	0	0	164	0	0	0	3236	1613	مستشفى بيت الفقيه الريفى	
Bajel H	0	0	0	0	0	1819	0	9112	0	0	1648	532	0	0	12553	6753	مستشفى باجل الريفى	
Al-Mansoreah H	0	0	0	0	0	410	0	4012	0	0	386	44	9	0	1050	588	مستشفى المنصورية	
Haice H	0	0	0	0	0	0	0	0	0	0	0	0	0	0	0	0	مستشفى حيس	
Allohaiah H	0	0	0	0	0	6	0	211	0	0	0	0	2	0	52	7	مستشفى اللحية	
Azzohra H	0	0	0	0	0	0	0	0	0	0	0	0	0	0	0	0	مستشفى الزهرة	
Azaidiah H	0	0	0	0	0	369	0	5591	0	0	0	0	1	0	644	323	مستشفى الزيدية	
Adhahi H	0	0	0	0	0	0	0	3355	0	0	684	0	0	0	4293	1080	مستشفى الضحى	
Al-Moneerah H	0	0	0	0	0	6	0	1310	0	0	12	0	0	0	11	1	مستشفى المنيرة	
AL-Garrahee H	0	0	0	0	0	393	0	4397	0	0	60	185	112	0	1033	600	مستشفى الجراحى	
Assalif H	0	0	0	0	0	0	0	0	0	0	0	0	0	0	69	9	مستشفى الصليف	
Alarsh H	0	0	0	0	0	0	0	0	0	0	0	0	0	0	0	0	مستشفى العرش	
Al sukhna H	0	0	0	0	0	0	0	0	0	0	0	0	0	0	0	0	مستشفى السخنة	
September 21 H	0	0	0	0	0	366	0	7758	0	0	976	163	199	0	6279	1130	مستشفى ٢١ سبتمبر	
Kamaran Alkhairi H	0	0	0	0	0	996	0	795	0	0	289	31	205	0	1985	872	مستشفى كمران الخيري الريفى	
Alqanaws H	0	0	0	0	0	1492	0	2735	0	0	0	0	0	0	0	0	مستشفى القناوص	
Total	0	0	0	8168	656	17570	0	54155	0	0	4219	7186	1661	0	89261	53887	الإجمالي	

نشاط الأشعة في المرافق الصحية الحكومية ٢٠٢٢ م  
Radiology Activity in government health facilities 2022

Dhamar

ذمار

Facility Name	أخرى Other	Diagnostic Tests فحوصات تشخيصية							X-Ray						اسم المرفق		
		مناظير Endoscopy	رنين مغناطيسي MRI	أشعة C.T Scan مقطعية	تخطيط دماغ EEG	تخطيط القلب ECG	تلفزيون القلب ECHO	باطنية Ultrasound	بصبغة			بدون صبغة					
									قسطرة تشخيصية Dygnostic Carthetrizatio	أوردة وشرايين Vascular	رحم قويات Hystrosulipno graphy	مسالك بولية Urinary System	الجهاز الهضمي Digestive sys	بطن Abdomen		عظام x ray	الصدر Chest
Gen.Dhamar H	0	0	2361	9000	0	1579	0	0	0	0	0	55	0	3016	29360	8354	هيئة مستشفى ذمار العام
Educ-Al-Wahdah H	0	259	0	0	0	2201	0	965	0	0	0	387	96	957	10312	4231	مستشفى الوحدة الجامعي
Asharq H	0	0	0	0	0	101	0	0	0	0	0	0	0	2497	5497	557	مستشفى مدينة الشرق
Shuhadaa Al-Wahdah H	0	0	0	0	0	105	0	0	0	0	0	164	125	157	654	0	مستشفى شهداء الوحدة
Sep 26 H	0	0	0	0	0	260	0	0	0	0	0	139	0	325	6083	708	مستشفى ٢٦ سبتمبر
Zuragah H	0	0	0	0	0	0	0	0	0	0	0	0	0	303	1289	95	مستشفى زراجة
AL-Paradon H	0	0	0	0	0	40	0	0	0	0	0	71	6	122	936	0	مستشفى البردون
Addan H	0	0	0	0	0	364	0	147	0	0	0	0	0	459	1160	484	مستشفى الدن
Daoran H	0	0	0	0	0	0	0	0	0	0	0	0	0	14	86	0	مستشفى صوران
Al-Ahad H	0	0	0	0	0	437	0	0	0	0	0	368	130	424	5034	519	مستشفى الأحد
Kharbah Abuyabes H	0	0	0	0	0	4	0	0	0	0	0	0	0	70	0	0	مستشفى خربة ابو يابس
Alwahda HC	0	0	0	0	0	0	0	0	0	0	0	20	15	0	0	0	مركز الصحي الوحدة
Yemeni Red HC	0	0	0	0	0	0	0	11	0	0	0	30	1348	7839	13839	990	مركز الهلال
Reproductive HC	0	0	0	0	0	0	0	0	0	0	0	0	0	0	0	0	مركز الصحة الإنجابية
Al-humayt HC	0	0	0	0	0	0	0	1900	0	0	0	1189	107	102	4323	67	مركز الحميات
Alta'awn HC	0	0	0	0	0	0	0	0	0	0	0	0	0	0	0	0	مركز التعاون
Alabsya HC	0	0	0	0	0	0	0	0	0	414	145	41	206	930	36	0	مركز العباسية
Ma'abar HC	0	0	0	0	0	0	0	0	0	0	0	0	0	783	0	0	مركز معبر
Altalebi HC	1	0	0	0	0	0	0	0	0	18	32	35	10	68	0	0	مركز التالبي
Dhamar Maternity and Childhood H	0	0	0	0	0	0	0	0	0	0	0	0	0	839	23542	0	مستشفى ذمار للامومة والطفولة
Rasaba Hospital	0	0	0	0	0	0	0	0	0	0	0	2	0	33	154	0	مستشفى رصابة
Al-Kharba Health Center	0	0	0	0	0	0	0	0	0	0	0	0	0	160	104	0	المركز الصحي الخربة
Baaleh Health Center	0	0	0	0	0	0	0	0	0	0	0	0	0	1310	0	0	المركز الصحي بعله
Souk Aleffa HC	0	0	0	0	0	0	0	0	0	0	47	27	53	124	0	0	المركز الصحي سوق العفه
Dhala Al-Amass HC	0	0	0	0	0	0	0	0	0	0	0	0	0	146	199	0	المركز الصحي ضلاع الاعماس
Althalouth HC	0	0	0	0	0	0	0	0	0	0	0	0	0	202	193	0	المركز الصحي التلوث
Dhaba Ho	0	0	0	0	0	0	0	0	0	0	57	29	74	239	0	0	مستشفى ظبه
Sanban H	0	0	0	0	0	0	0	0	0	0	0	0	0	36	188	0	مستشفى سنبان
Friday HC	0	0	0	0	0	0	0	0	0	0	0	0	0	34	112	71	المركز الصحي الجمعة
Total	1	259	2361	9000	0	5091	0	3023	0	0	432	2706	1959	20171	104426	16112	الإجمالي

نشاط الأشعة في المرافق الصحية الحكومية ٢٠٢٢ م  
Radiology Activity in government health facilities 2022

Sa' adah

صعدة

Facility Name	أخرى Other	Diagnostic Tests فحوصات تشخيصية							X-Ray						اسم المرفق		
		مناظير Endoscopy	رنين MRI مغناطيسي	C.T Scan أشعة مقطعية	تخطيط دماغ EEG	تخطيط القلب ECG	تلفزيون القلب ECHO	باطنية Ultrasound	بصبغة			بدون صبغة					
									قسطرة تشخيصية Dygnostic	أوردة وشرابيين Vascular	رحم قنوات Hystrosulpi nography	مسالك بولية Urinary System	الجهاز الهضمي Digestive sys	بطن Abdomen		عظام Bone x ray	الصدر Chest
Al-Jamhori H	58	0	0	15206	226	8716	3361	19682	0	0	0	598	29	7002	25826	26872	مستشفى الجمهوري
Razih H	0	0	0	0	0	1427	0	2478	0	0	0	0	0	946	6187	2969	مستشفى رازح الريفي
Munapih H	0	0	0	0	0	0	0	4675	0	0	0	0	0	0	0	0	مستشفى منبه الريفي
Saqain H	0	0	0	0	0	46	0	0	0	0	0	0	0	44	169	142	مستشفى ساقين الريفي
Haidan H	0	0	0	0	0	0	0	0	0	0	0	0	0	123	1889	1421	مستشفى حيدان الريفي
Damaj H	0	0	0	0	0	195	0	1163	0	0	0	0	0	0	0	0	مستشفى دماج الريفي
Ghamer.HC	0	0	0	0	0	0	0	532	0	0	0	0	0	0	184	152	المركز الصحي غمر
Qatabir HC	0	0	0	0	0	0	0	412	0	0	0	0	0	163	418	222	المركز الصحي قطابر
Amlah Noman HC	0	0	0	0	0	0	0	175	0	0	0	0	0	0	0	0	مركز أملاح نعمان
Kitaf H	0	0	0	0	0	10	0	29	0	0	0	0	0	0	99	53	مستشفى كتاف الريفي
Total	58	0	0	15206	226	10394	3361	29146	0	0	0	598	29	8278	34772	31831	الإجمالي

Sana' a

صنعاء

Facility Name	أخرى Other	Diagnostic Tests فحوصات تشخيصية							X-Ray						اسم المرفق		
		مناظير Endoscopy	رنين MRI مغناطيسي	C.T Scan أشعة مقطعية	تخطيط دماغ EEG	تخطيط القلب ECG	تلفزيون القلب ECHO	باطنية Ultrasound	بصبغة			بدون صبغة					
									قسطرة تشخيصية Dygnostic	أوردة وشرابيين Vascular	رحم قنوات Hystrosulpi nography	مسالك بولية Urinary System	الجهاز الهضمي Digestive sys	بطن Abdomen		عظام -Bone x ray	الصدر Chest
Alshaeed Mohamed Aldurra H	0	0	0	0	0	1624	0	5957	0	0	0	0	0	0	2772	1778	مستشفى الشهيد الدرہ جحانه
May 22 - Hamadan Dhula'a H	0	0	0	0	0	8775	1420	11920	0	0	0	235	0	0	7666	8001	مستشفى ٢٢ مايو ضلّاح همدان
Al Wahdah H	0	0	0	0	0	544	0	3561	0	0	0	121	0	0	1708	1079	مستشفى الوحدة مناخه
Sayan rural H	0	0	0	0	0	107	0	3775	0	0	0	0	0	0	0	187	مستشفى سيان سنحان
21September H	0	0	0	0	0	141	0	1273	0	0	0	0	0	0	103	146	مستشفى العر الحيمه الداخليه
Awmara H	0	0	0	0	0	1493	270	3265	0	0	0	433	0	0	3830	4342	مستشفى عومره أرحب
Wa'alan H	0	0	0	0	0	687	0	1986	0	0	0	40	0	0	158	342	مستشفى وعلان بلاد الروس
Al-Manar H	0	0	0	0	0	271	0	1516	0	0	0	0	0	0	237	249	مستشفى المنار الحيمه الخارجيه
Sa'afan H	0	0	0	0	0	789	0	2598	0	0	0	0	0	0	332	235	مستشفى صعقان
Motherhood and Childhood H	0	0	0	0	0	70	0	1799	0	0	0	0	0	0	0	0	مستشفى الامومه والطفولة قاع الرقه
Bani Mansour H	0	0	0	0	0	731	0	2786	0	0	0	0	0	0	925	435	مستشفى الطواري بني منصور
Hamdan H	0	0	0	0	0	0	0	1252	0	0	0	0	0	0	0	0	مستشفى همدان العام
Total	0	0	0	0	0	15232	1690	41688	0	0	0	829	0	0	17731	16794	الإجمالي

نشاط الاشعة في المرافق الصحية الحكومية ٢٠٢٢ م  
Radiology Activity in government health facilities 2022

Amran		عمران															
Facility Name	أخرى Other	Diagnostic Tests فحوصات تشخيصية							X-Ray						اسم المرفق		
		منظار Endoscopy	رنين مغناطيسي MRI	أشعة تصوير مقطعية C.T Scan	تخطيط دماغ EEG	تخطيط القلب ECG	تلفزيون القلب ECHO	باطنية Ultrasound	بصيغة								
									قسطرة تشخيصية Dygnostic Carthetrization	أوردة وشرايين Vascular	رحم قناتا Hystrosupnogr aphy	مسالك بولية Urinary System	الجهز الهضمي Digestive sys	بطن Abdomen		عظام x ray	صدر Chest
22 May H	0	0	0	7613	0	9655	1249	19965	0	0	0	78	0	4164	13779	6384	مستشفى ٢٢ مايو المركزي التعليمي
Amran Mother and Child H	0	0	0	0	0	1801	0	20999	0	0	0	0	0	185	2936	5748	مستشفى عمران العام للامومة والطفولة
Asslam H	0	0	0	0	0	1412	0	9251	0	0	0	0	0	2532	8704	3245	مستشفى السلام بخرم
Thula H	0	0	0	0	0	0	0	1920	0	0	0	0	0	2	161	140	مستشفى تلاء
Maswar H	0	0	0	0	0	369	0	1700	0	0	0	0	0	29	855	173	مستشفى مسور
Raydah H	0	0	0	0	0	220	0	886	0	0	0	0	0	73	355	181	مستشفى ريده
Kharif H	0	0	0	0	0	650	0	15615	0	0	0	0	0	94	360	584	مستشفى خاراف
As Sawd H	0	0	0	0	0	92	0	1314	0	0	0	0	0	1	53	15	مستشفى السود
As Sawdh H	0	0	0	0	0	25	0	1260	0	0	0	0	0	1	253	0	مستشفى السود
Dhi Bin H	0	0	0	0	0	1	0	1237	0	0	0	0	0	6	29	30	مستشفى ذبيبين
Huth H	0	0	0	0	0	78	0	2287	0	0	0	0	0	34	479	342	مستشفى حوث
Harf Sufyan H	0	0	0	0	0	401	0	5327	0	0	0	0	0	10	868	494	مستشفى حرف سفيان
Al Ashah H	0	0	0	0	0	161	0	1854	0	0	0	0	0	143	738	150	مستشفى العشه
Al Qafrah H	0	0	0	0	0	592	0	5018	0	0	0	0	0	99	1034	511	مستشفى القفله
Habur H	0	0	0	0	0	0	0	820	0	0	0	0	0	46	272	100	مستشفى حبور ظليمه
Shaharah H	0	0	0	0	0	40	0	436	0	0	0	0	0	118	395	180	مستشفى شهارة
Al Madan H	0	0	0	0	0	61	0	2537	0	0	0	0	0	19	495	113	مستشفى المدان
Total	0	0	0	7613	0	15558	1249	92426	0	0	0	78	0	7556	31766	18390	الإجمالي

نشاط الأشعة في المرافق الصحية الحكومية ٢٠٢٢ م  
Radiology Activity in government health facilities 2022

Al-Mahwait

المحويت

Facility Name	أخرى Other	فحوصات تشخيصية Diagnostic Tests							X-Ray						اسم المرفق	
		منظار Endoscopy	رنين MRI مغناطيسي	أشعة أشعة مقطعية C.T Scan	تخطيط دماغ EEG	تخطيط القلب ECG	تلفزيون القلب ECHO	باطنية Ultrasound	بصبغة			بدون صبغة				
									قسطرة تشخيصية Dygnostic Carthetrization	أوردة وشرابيين Vascular	رحم قنوات Hystrosulpnogr aphy	مسالك بولية Urinary System	الجهاز الهضمي Digestive sys	بطن Abdomen		عظام x ray
Al-Jamhori H	686	0	0	0	0	0	2042	0	0	0	37	0	8661	13574	8006	المستشفى الجمهوري بالمحافظة
Shibam H	0	0	0	0	0	0	0	0	0	0	0	642	3851	3279	2587	مستشفى شبام
Al-khabt H	0	0	0	0	0	0	0	0	0	0	0	0	1364	0	0	مستشفى الخبت
Hofash H	15	0	0	0	0	0	2803	0	0	0	0	0	703	409	73	مستشفى حفاش
Bni Sa'ad H	351	0	0	0	0	0	264	0	0	0	0	0	562	315	22	مستشفى بني سعد
Alrujm H	0	0	0	0	0	0	0	0	0	0	0	0	2090	928	773	مستشفى الرجم
Attawelah H	0	0	0	0	0	0	0	0	0	0	0	0	2387	0	0	مستشفى الطويلة
Mother and Child H	0	0	0	0	0	0	2673	0	0	0	0	0	0	0	0	مستشفى الامومة والطفولة
Total	1052	0	0	0	0	0	7782	0	0	0	37	642	19618	18505	11461	الإجمالي

Raimah

ريمة

Facility Name	أخرى Other	فحوصات تشخيصية Diagnostic Tests							X-Ray						اسم المرفق	
		منظار Endoscopy	رنين MRI مغناطيسي	أشعة أشعة مقطعية C.T Scan	تخطيط دماغ EEG	تخطيط القلب ECG	تلفزيون القلب ECHO	باطنية Ultrasound	بصبغة			بدون صبغة				
									قسطرة تشخيصية Dygnostic Carthetrization	أوردة وشرابيين Vascular	رحم قنوات Hystrosulpnogr aphy	مسالك بولية Urinary System	الجهاز الهضمي Digestive sys	بطن Abdomen		عظام x ray
Al-Tholaiah H	0	0	0	0	0	0	1634	0	0	0	0	0	363	663	376	مستشفى الثلايا
Al-MasJedain H	0	0	0	0	0	0	212	0	0	0	0	0	122	218	57	مستشفى المسجدين
Al-Methaq H	0	0	0	0	0	0	683	0	0	0	0	0	89	104	56	مستشفى الميثاق
Mezher H	0	0	0	0	0	0	285	0	0	0	0	0	48	32	0	مستشفى مزهر الريفي
almarkaz alsihyu bialqasie	0	0	0	0	0	0	97	0	0	0	0	0	34	49	0	المركز الصحي بالقصيع
almarkaz alsihyu alashub	0	0	0	0	0	0	120	0	0	0	0	0	32	34	0	المركز الصحي الاصحوب
wahdat alabarih	0	0	0	0	0	0	42	0	0	0	0	0	13	12	0	وحدة الاباره
Total	0	0	0	0	0	0	3073	0	0	0	0	0	701	1112	489	الإجمالي

نشاط المختبر في المرافق الصحية الحكومية خلال ٢٠٢٢م

Laboratories activity in government health facilities during 2022

Ibb

اب

Facility Name	أخرى Other	طفيليات Parasite	الخلايا cells	براز Stool	بول Urine	مزارع Culture	ملاريا Malaria	أمصال و الفيروسات & Serum Virus	فصائل الدم Blood Group	كيمياء الدم Biochemistry	دم عام Complete Blood Count	اسم المرفق
ATHawra H	0	1094	0	2737	3703	0	0	9537	0	36688	50932	مستشفى الثورة
Naser H	0	0	0	0	0	0	0	0	0	0	0	مستشفى ناصر
Alshaheed Ali Abdulmoghni H	0	0	0	0	0	0	0	0	0	0	0	مستشفى الشهيد علي عبدالمعني
jiblah H	0	0	0	0	0	0	0	0	0	0	0	مستشفى جبله
MCH H	484	5969	0	2670	2707	0	0	19862	1984	21606	20136	مستشفى الامومة بالمشنة
Almozahin H	331	0	0	608	3230	0	0	8333	1602	6678	7138	مستشفى المزاحن
The Gen.Yarim H	0	0	0	1241	2343	0	11765	21543	4545	27731	58339	مستشفى يريم العام
Yahsob Yarim H	0	0	0	0	0	0	0	0	0	0	0	مستشفى يحصب يريم
Al-Odain H	0	0	0	0	0	0	0	0	0	0	0	مستشفى العدين
Alqaaida H	0	0	0	0	0	0	0	0	0	0	0	مستشفى القاعدة
The-Sofal H	0	0	0	0	0	0	0	0	0	0	0	مستشفى ذي السفال
Rehap H	240	0	0	494	1125	0	144	651	601	206	3026	مستشفى رحاب الفقر
Alradhmah H	0	0	0	0	0	0	0	0	0	0	0	مستشفى الرضمة
Al Hazm H	0	0	0	0	0	0	0	0	0	0	0	مستشفى الحزم
Ba'adan H		2739						539	2774	3168	5315	مستشفى بعدان
<b>Total</b>	<b>1055</b>	<b>9802</b>	<b>0</b>	<b>7750</b>	<b>13108</b>	<b>0</b>	<b>11909</b>	<b>60465</b>	<b>11506</b>	<b>96077</b>	<b>144886</b>	<b>الاجمالي</b>

Al-Amanah

الأمانة

Facility Name	أخرى Other	طفيليات Parasite	ملاريا Malaria	براز Stool	بول Urine	مزارع Culture	هرمونات Hormons	أمصال و الفيروسات & Serum Virus	فصائل الدم Blood Group	كيمياء الدم Biochemistry	دم عام Complete Blood Count	اسم المرفق
Al-Jamhori H	709	0	0	8104	23255	0	64745	0	15011	193061	132415	مستشفى الجمهوري
Assabaeen H	56757	0	0	5249	7690	0	5160	0	3979	105394	55787	مستشفى السبعين
ATHawrah H	26222	4103		4083	6914		17301	89363		459535	157070	مستشفى الثورة العام
Al-Kwait H	0	5953	527	25585	10525	7345	31965	6981	19764	61059	61334	مستشفى الكويت
Palestine H	0	12819	0	3174	9594	405	4802	35465	9486	60966	44841	مستشفى فلسطين
ARrawdah H	7201	9821	0	3702	5897	0	6865	27905	2976	14730	14971	مستشفى الروضة
azal HC	0	0	0	2621	4356	0	2733	0	921	5373	5492	مجمع أزال
Hani Tomer H	0	0	0	1539	2001	0	340	4675	513	3330	4528	مستشفى هاني طومر
<b>Total</b>	<b>90889</b>	<b>32696</b>	<b>527</b>	<b>54057</b>	<b>70232</b>	<b>7750</b>	<b>133911</b>	<b>164389</b>	<b>52650</b>	<b>903448</b>	<b>476438</b>	<b>الاجمالي</b>

نشاط المختبر في المرافق الصحية الحكومية خلال ٢٠٢٢م

Laboratories activity in government health facilities during 2022

Al Baida'a

البيضاء

Facility Name	أخرى Other	طفيليات Parasite	ملاريا Malaria	براز Stool	بول Urine	مزارع Culture	هرمونات و فيروسات & Virus Hormons	أمصال و الانسجة & Serum Tissues	فصائل الدم Blood Group	كيمياء الدم Biochemistry	دم عام Compelete Blood Count	أسم المرفق
ATHawra H	0	0	221	3412	4294	4294	0	41055	7620	22263	25458	مستشفى الثورة
Central Radaa H	3463	4187	87	0	0	0	0	3500	4120	4169	6718	مستشفى رداع المركزي
Al Nasifah Rural H	0	0	2	7	21	21	0	0	4	0	208	مستشفى الناصفة الريفي
Mukairas H	276	0	51	875	1175	1175	0	3382	969	3126	4050	مستشفى مكيراس الريفي
Radman H	0	0	0	218	301	301	0	0	0	837	1873	مستشفى ردمان الريفي
Sarea'a Aal-Hghonaim H	0	0	0	156	244	244	0	0	720	0	1062	مستشفى سارع ال غنيم الريفي
Bni Wahp H	0	0	0	0	0	0	0	0	0	0	0	مستشفى بني وهب الريفي
Assawadiah H	0	0	0	0	0	0	0	0	0	0	0	مستشفى السوادية الريفي
Al-arsh H	0	0	30	866	1191	1191	0	0	203	969	3725	مستشفى العرش الريفي
As Sawmah H			45	651	850	850	0	2186	727	2971	3719	مستشفى الصومعة الريفي
Al Whadah H	0		0	246	150	150	0	0	0	808	1352	مستشفى الوحدة الريفي
Total	3739	4187	436	6431	8226	8226	0	50123	14363	35143	48165	الإجمالي

Taiz

تعز

Facility Name	أخرى Other	طفيليات Parasite	الخلايا cells	براز Stool	بول Urine	مزارع Culture	هرمونات Hormons	أمصال و الفيروسات & Serum Virus	فصائل الدم Blood Group	كيمياء الدم Biochemistry	دم عام Compelete Blood Count	أسم المرفق
Alrahdh H	1097	3988	592	0	4612	0	0	16108	2396	7756	19205	مستشفى الراهده
Albrh H	0	5545	0	3196	5633	0	1338	0	2148	2226	13400	مستشفى البرح
Hjdah H	0	2244	0	6283	6989	0	7062	10948	9958	21446	49488	مستشفى هجده
Alnssr Shmeer H	0	0	536	2341	3391	0	0	3100	610	2498	5355	مستشفى النصر شمير
Abduljail Nassr H	0	299	0	464	2929	0	7409	0	265	4720	9546	مستشفى الشهيد عبد الجليل
Alhuriah H	2245	18900	11612	3079	3825	0	36806	0	2279	22824	16121	مستشفى الحرية
As Salam H	0	969	0	1443	2235	0	4806	0	905	9539	12525	مستشفى السلام بالنجدين
Hamood Abdullah Bani Awn H	0	243	0	438	423	0	2395	0	130	573	1649	مستشفى الفقيد حمود
Hifan H	186	323	22	0	1249	0	2210	1566	442	3241	3996	مستشفى حيفان
Aldumi Al Ahakom H	0	160	0	160	2111	0	0	3116	382	445	4141	مستشفى الدمى احكوم
Mawih H	0	210	0	183	964	0	786	0	272	532	2147	مستشفى ماويه
Al Whadah H	0	0	0	2418	4918	0	0	20206	2967	6008	15891	مستشفى الوحدة
Total	3528	32881	12762	20005	39279	0	62812	55044	22754	81808	153464	الإجمالي



نشاط المختبر في المرافق الصحية الحكومية خلال ٢٠٢٢ م  
Laboratories activity in government health facilities during 2022

Al Jawf												الجوف
Hospital	أخرى Other	طفيليات Parasite	ملاريا Malaria	براز Stool	بول Urine	مزارع Culture	هرمونات و فيروسات & Virus Hormons	أمصال و الانسجة & Serum Tissues	فصائل الدم Blood Group	كيمياء الدم Biochemistry	دم عام Compelete Blood Count	المستشفى
Barat H	4782	323	856	1189	2608		2227	8534	1339	8781	20792	مستشفى برط
Al hazim H	.	.	.	.	.	.	.	.	.	.	.	مستشفى الحزم
Bart Rajuzah H	.	.	.	.	.	.	.	.	.	.	.	مستشفى برط رجوزه
Al Marashi H	74	3	5654	281	2226		222	4687	506	3563	4924	مستشفى المراشي
Total	4856	326	6510	1470	4834	0	2449	13221	1845	12344	25716	الاجمالي

Hajja												حجة
Facility Name	أخرى Other	طفيليات Parasite	الملاريا Malaria	براز Stool	بول Urine	مزارع Culture	هرمونات و فيروسات & Virus Hormons	أمصال و الانسجة & Serum Tissues	فصائل الدم Blood Group	كيمياء الدم Biochemistry	دم عام Compelete Blood Count	اسم المرفق
Al-Jamhori H	822	30574	0	11144	19430	0	30478	87988	16490	153918	111126	هيئة المستشفى الجمهوري حجة
Al-Mahabesha H	100	12008	0	3488	9310	0	5936	30666	2724	24694	29376	مستشفى المحابشة
Kuaidnah H	186	1270	0	1560	2506	0	2646	7380	1136	5104	336	مستشفى كعيدنة
Dr. Yaser Wathab H	688	6164	0	6948	10310	0	13582	10922	5828	21520	49162	مستشفى ياسر وثاب
Qufel Shamer H	3208	9238	0	2268	6910	0	3062	10774	2718	12272	29322	مستشفى قفل شمر
Alshaheed Sharf Al Kohlani H	3406	7800	0	7800	15200	0	4574	26748	2400	20746	27076	مستشفى الشهيد شرف الكحلاني
Kuhalan Asharaf H	764	0	0	1586	1350	0	38	3690	42	900	5818	مستشفى كحلان الشرف
Ashaghadira H	938	2128	0	1978	1836	0	0	3166	464	0	2526	مستشفى الشاغادرة
Al-Shahel H	1262	1936	0	1386	4904	0	10	5242	1592	3096	5498	مستشفى الشاهل
Abs H	3963	20934	0	6842	19361	0	2052	1584	2846	4904	77747	مستشفى عيس
Total	15337	92052	0	45000	91117	0	62378	188160	36240	247154	337987	الاجمالي

نشاط المختبر في المرافق الصحية الحكومية خلال ٢٠٢٢ م  
Laboratories activity in government health facilities during 2022

Al-Hudaidah

الحديدة

Facility Name	أخرى Other	طفيليات Parasite	ملاريا Malaria	براز Stool	بول Urine	مزارع Culture	هرمونات و فيروسات & Virus Hormons	أمصال و الانسجة & Serum Tissues	فصائل الدم Blood Group	كيمياء الدم Biochemistry	دم عام Compleate Blood Count	اسم المرفق
ATHawra H	418	0	43848	4410	39656	0	67691	53360	0	147731	161695	مستشفى الثورة
Zabeed H	1499	0	0	2660	4655	0	0	37667	0	18061	67387	مستشفى زيد الربيعي
Bait Alfaqih H	174	0	0	3200	7075	0	0	12565	0	11704	25434	مستشفى بيت الفقية
Bajel H	34867	0	0	2614	7080	0	0	30422	0	31078	46100	مستشفى باجل
Almansoreah H	4878	0	0	1306	6190	0	0	11196	0	11139	16113	مستشفى المنصورية
Haice H	0	0	0	0	0	0	0	0	0	0	0	مستشفى حيس
Allohaiah H	76	0	0	116	744	0	0	468	0	15	2820	مستشفى اللحية
Azzohra H	10040	0	0	44	746	0	0	877	0	36	6947	مستشفى الزهرة
AZaidiah H	9426	0	0	991	4192	0	0	12067	0	7847	14922	مستشفى الزيدية
Adhahi H	214	0	0	2206	5709	0	0	12674	0	13198	15072	مستشفى الضحي
Almoneerah H	298	0	0	169	1394	0	0	0	0	450	2467	مستشفى المنيرة
Assalif H	0	0	0	510	974	0	0	1690	0	338	7050	مستشفى الصليف
Al Garrahi H	5344	0	0	1193	3192	0	0	10278	0	2562	19320	مستشفى الجراحي
Alarsh H	336	0	0	112	422	0	0	190	0	0	881	مستشفى العرش
Al sukhna H	183	0	0	516	1667	0	0	1202	0	504	4257	مستشفى السخنة
Alqanaws H	0	0	0	14	827	0	0	0	0	560	8178	مستشفى القناوص
September 21 H	1394	0	0	1279	5926	0	0	18831	0	11591	18825	مستشفى ٢١ سبتمبر
Kamaran Alkhairi H	1799	0	0	1246	4428	0	0	8896	0	17205	70288	مستشفى كمران الخيري الربيعي
Tahita H	0	0	0	369	1424	0	0	0	0	2981	7504	مستشفى التحيتا
Total	70946	0	43848	22955	96301	0	67691	212383	0	277000	495260	الاجمالي

نشاط المختبر في المرافق الصحية الحكومية خلال ٢٠٢٢م

Laboratories activity in government health facilities during 2022

Dhamar

ذمار

Facility Name	أخرى Other	الخلايا cells	الملاريا Malaria	براز Stool	بول Urine	مزارع Culture	الامصال و فيروسات Virus	الانسجة Tissues	فصائل الدم Blood Group	كيمياء الدم Biochemistry	دم عام Compleete Blood Count	اسم المرفق
Gen.Dhamar H	0	0	1177	2923	8121	49	51061	0	14173	84926	77671	هيئة مستشفى ذمار العام
Educ-Al-Wahdah H	0	0	3215	3897	2569	0	465	0	9203	9623	17186	مستشفى الوحدة الجامعي
Rosabah H	0	0	0	98	133	0	32	0	70	40	145	مستشفى رصابة
Asharq H	65	0	3531	1709	3878	0	9508	0	2586	4381	9797	مستشفى مدينة الشرق
Shuhadaa Al-Wahdah Hosp.	0	0	523	587	818	0	3248	0	267	1872	2467	مستشفى شهداء الوحدة
Sep 26 H	0	0	1003	708	3349	0	4364	0	1848	5274	6480	مستشفى ٢٦ سبتمبر
Zuragah H	0	0	16	383	775	0	3657	0	987	1465	3317	مستشفى زراجة
AL-Paradon H	238	0	27	174	578	0	2086	0	184	1584	1738	مستشفى البردون
AL-Komaim H	0	0	0	3	12	0	11	0	4	26	36	مستشفى الكيم
Addan H	0	0	172	905	1326	0	3294	0	499	2328	3948	مستشفى الدن
Kherbat Afeq H	0	0	0	306	194	0	424	0	0	12	447	مستشفى خربة أفيق
Sanaban H	28	0	20	63	63	0	4	0	61	0	68	مستشفى سنيان
Daoran H	0	0	0	38	125	0	156	0	32	132	223	مستشفى ضوران
Al-Ahad H	0	0	3586	4920	6697	0	39519	0	4042	7891	14709	مستشفى الأحد
Kharbah Abuyabes H	6	0	27	133	538	0	1723	0	39	478	1801	مستشفى خربة ابو يابس
Dheba H	0	0	8	138	174	0	0	0	316	20	456	مستشفى ضبه
Yemeni Red HC	1682	0	18	1962	5678	0	13645	0	1375	9645	10324	مركز الهلال الاحمر اليمني
Al-humyat HC	438	0	40	547	1734	0	1895	0	550	1789	4298	المركز الصحي الحميات
Dhamar Maternity and Childhood H	0	0	0	240	2089	0	7058	0	2293	1067	4433	مستشفى ذمار للامومة والطفولة
Aljadad HC	51	0	3	139	121	10	804	0	0	116	470	المركز الصحي الجدد
Alwahda HC	279	15	14	275	834	90	766	396	301	288	1409	المركز الصحي الوحدة
Hajrat Mankadha HC	0	0	0	7	46	0	137	0	2	28	1409	مركز الصحي هجرة منقذة
Al Mawahib HC	0	0	0	21	73	0	69	0	1	70	158	مركز الصحي المواهب
Altalebi HC	0	0	5	40	122	0	335	0	8	84	83	مركز الصحي التالبي
Dhi Ata'a HC	0	0	0	31	83	0	190	0	58	0	337	المركز الصحي ذي عطا
Adhra'a HC	0	0	0	25	33	0	90	0	0	17	195	المركز الصحي اضرعه
Alshakab HC	0	0	0	20	32	0	197	0	76	16	175	المركز الصحي الشقب
Al Jrashh HC	0	0	0	180	184	0	128	0	33	0	324	المركز الصحي الجرشه
Ma'abar HC	76	0	5	154	595	0	325	0	249	0	811	المركز الصحي معبر
Al Kharbah HC	0	0	0	32	2717	0	331	0	1322	0	3214	المركز الصحي الخربه
Al Lasi HC	0	135	9	146	130	0	217	0	73	34	290	المركز الصحي اللسي
Total	2863	150	13399	20804	43821	149	145739	396	40652	133206	168419	الإجمالي

نشاط المختبر في المرافق الصحية الحكومية خلال ٢٠٢٢م

Laboratories activity in government health facilities during 2022

Dhamar

ذمار

Facility Name	أخرى Other	الخلايا cells	الملاريا Malaria	براز Stool	بول Urine	مزارع Culture	الامصال و فيروسات Virus	الانسجة Tissues	فصائل الدم Blood Group	كيمياء الدم Biochemistry	دم عام Compelete Blood Count	اسم المرفق
Alsanam HC	0	0	0	131	129	0	70	0	0	0	96	المركز الصحي السنام
Zrajah HC	0	0	1	33	38	0	315	0	26	22	326	المركز الصحي زراجة
Shamsan HC	114	0	0	13	49	0	352	0	39	193	953	المركز الصحي شمسان
Alabsya HC	0	0	8	167	551	0	408	0	226	0	1008	المركز الصحي العباسية
Sabalt bani bokhit HC	0	0	0	44	54	0	0	0	0	0	117	المركز الصحي سيلة بني بخت
Dhula'a Alamas HC	65	0	3	50	134	0	635	0	35	57	278	المركز الصحي ضلاع الاعماس
Almaidan HC	0	0	14	100	225	0	358	0	140	0	306	المركز الصحي الميدان
WadiAlmajel HC	0	0	158	134	158	0	241	0	17	47	285	المركز الصحي وادي الماجل
As Serrah HC	0	0	139	249	305	0	217	0	146	0	324	المركز الصحي الصير بلاد الريمي
Alsharam Alsafl	0	0	32	38	57	0	68	32	18	5	133	المركز الصحي الشرم السافل
Al Jurf Health Center	5	0	0	1197	2001	0	918	0	65	761	3199	المركز الصحي الجرف
Bani Akrou Health Center	0	0	1	485	249	0	590	0	39	0	721	المركز الصحي بني عكروت
Al-Mithal Health Center	0	0	0	89	87	0	0	0	13	0	85	المركز الصحي الميثال
Alsho'ob HC	0	0	77	46	48	0	0	0	0	0	160	المركز الصحي شعوب غيلان
Al-Dara Health Center	0	0	24	52	119	0	0	0	0	0	143	المركز الصحي الدارة
Bani Al-Bahri Health Unit	0	0	20	179	592	0	582	0	108	0	540	الوحدة الصحية بني البحري
Advance health unit	6	0	5	60	54	0	9	0	2	1	117	الوحدة الصحية السلف
Excised health unit	0	0	16	44	100	0	100	0	33	0	147	الوحدة الصحية المقترعة
Al-Dabr Health Unit	45	0	47	38	52	0	165	0	7	0	177	الوحدة الصحية الضبر
Health Unit Juma Himyar	0	86	190	57	395	0	81	0	221	0	431	الوحدة الصحية جمعة حمير
Bala HC	0	0	305	2029	1965	0	2979	0	572	0	3460	المركز الصحي بلة
Jaar HC	43	0	16	83	373	0	338	0	95	209	391	المركز الصحي جعر
Al Taawon HC	0	0	804	105	240	0	414	0	67	82	823	المركز الصحي التعاون
El Kemb HC	0	0	541	241	230	0	0	0	0	0	338	المركز الصحي الكمب
Trinity HC	85	0	2464	491	1204	0	1592	0	184	1004	3098	المركز الصحي الثلوث
Al Suwaiq HC	28	0	766	48	395	0	137	0	61	0	766	المركز الصحي السويق
Wadi Al Safia HC	21	0	77	12	42	0	135	0	0	15	135	المركز الصحي وادي الصافية
Muhden HC	3	0	19	0	2	0	177	0	0	0	217	المركز الصحي محدن
Bani Afeer HC	9	0	0	8	7	0	26	0	212	0	601	المركز الصحي بني عفير
Hadqa HC	32	0	0	338	1150	0	1675	0	100	0	1582	المركز الصحي حدقه
Al-Affa Market HC	83	0	50	44	124	0	405	0	0	70	252	المركز الصحي سوق العقه
Friday HC	0	0	877	297	899	0	996	0	888	748	2409	المركز الصحي الجمعة
Total	3808	386	20089	28776	60819	249	163311	792	46089	137073	200912	الاجمالي

نشاط المختبر في المرافق الصحية الحكومية خلال ٢٠٢٢م

Laboratories activity in government health facilities during 2022

Sa'adah

صدعة

Facility Name	أخرى Other	طفيليات Parasite	الملاريا Malaria	براز Stool	بول Urine	مزارع Culture	هرمونات و فيروسات & Virus Hormons	أمصال و الانسجة & Serum Tissues	فصائل الدم Blood Group	كيمياء الدم Biochemistry	دم عام Compelete Blood Count	أسم المرفق
Al-Jamhori H	0	33735	0	0	0	0	6826	137575	0	180910	123937	مستشفى الجمهوري
Razih H	7867	4479	0	3320	9661	0	32174	5455	2961	12887	22753	مستشفى رازح الريفي
Saqain H	943	363	0	657	1198	0	2475	123	111	792	4727	مستشفى ساقين الريفي
Qutaf H	590	90	0	176	752	0	2180	201	139	701	2316	مستشفى كتاف الريفي
Munapih H	3877	5063	0	10109	12955	0	12682	0	5395	1199	14096	مستشفى منبه الريفي
Ghamer.H C	70	185	0	940	2970	0	2220	129	293	496	2526	المركز الصحي غمر
Majz HC	0	307	0	15155	13324	0	72	260	370	5811	5706	المركز الصحي مجز
Qatabir HC	1919	2052	0	2045	3565	0	0	235	298	1044	2385	المركز الصحي قطابر
Damaj H	707	0	0	313	564	0	330	0	42	387	1832	مستشفى دماج الريفي
Amlah nueman HC	49	0	0	106	132	0	0	0	43	0	67	مركز املح نعمان
Mahathir Center	64	65	0	101	834	0	2027	0	41	14	1530	مركز المهائر
Bani Aweer East HC	0	33	0	110	302	0	385	0	10	182	866	مركز بني عوير الشرقي
Hamzat HC	0	0	0	13	34	0	117	0	0	14	125	مركز الحمزات
Qahza HC	0	45	0	92	302	8	696	111	38	305	878	مركز قحزة
Matrouh HC	0	0	0	35	83	0	243	0	6	48	176	مركز المطروح
Correctional HC	32	0	0	73	144	0	315	293	40	530	252	مركز الإصلاحية
Dahyan HC	0	302	0	993	803	0	32	34	200	2052	2261	مركز ضحيان
Border HC	0	283	0	324	386	0	21	28	161	195	449	مركز ربوع الحدود
Yasnam HC	1527	1070	0	1919	2496	0	0	0	434	594	2757	مركز يسنم
Al Ammar HC	100	0	0	12	136	0	80	0	4	0	276	مركز ال عمار
Haidan pivotal H	3807	531	0	750	3144	0	0	0	1129	2477	3970	مستشفى حيدان المحوري
peer HC	21	170	0	418	983	0	2300	8	94	209	1581	مركز النظير
Thaheer Hamedan HU	0	0	0	28	55	0	30	22	3	0	45	وحدة ثاهر همدان
Sahlain HC	26	0	0	17	51	0	120	0	84	0	110	مركز السهلين
Ghurair Al Salem HC	19	0	0	41	49	0	169	0	0	5	130	مركز غرير ال سالم
Shuaib HU	34	0	0	13	33	0	0	0	0	0	42	وحدة ال شعيب
Al-Atour HC	20	0	0	0	0	0	0	0	0	0	0	مركز العتور
Forgiving HU	195	115	0	108	214	0	0	0	22	0	412	وحدة غافرة
Al-Khalifa HU	115	0	0	54	87	0	0	0	0	0	122	وحدة ال خلوفه
Total	21982	48888	0	37922	55257	8	65494	144474	11918	210852	196327	الاجمالي

نشاط المختبر في المرافق الصحية الحكومية خلال ٢٠٢٢م

Laboratories activity in government health facilities during 2022

Sana'a

صنعاء

Facility Name	أخرى Other	طفيليات Parasite	الملاريا Malaria	براز Stool	بول Urine	مزارع Culture	هرمونات و فيروسات & Virus Hormons	أمصال و الانسجة & Serum Tissues	فصائل الدم Blood Group	كيمياء الدم Biochemistry	دم عام Compelete Blood Count	أسم المرفق
Alshaeed Mohamed Aldurra H	34	0	91	2259	7159	0	0	23105	4953	19400	19079	مستشفى الشهيد الدره جحانه
May 22 - Hamadan Dhula'a H	0	19089	299	5302	13787	0	0	29220	10415	75748	55097	مستشفى ٢٢ مايو ضلاع همدان
Al Wahdah H	0	0	220	2199	3804	0	0	4220	5947	6511	6705	مستشفى الوحدة مناخه
Sayan rural H	5	0	41	407	805	0	0	1195	90	1149	1772	مستشفى سيان سنحان
21September H		1816		619	1123	0	0	2314	341	2016	3478	مستشفى ريفي ٢١ سبتمبر (العز)
Awmara H	52	0	73	5664	6260	0	0	17642	1524	18411	16788	مستشفى عومره أرحب
Wa'alan H	0	0	0	0	0	0	0	0	0	92	135	مستشفى وعلان بلاد الروس
Al-Manar H	0	0	18	485	1712	0	0	3026	645	2373	5347	مستشفى المنار الحيمة الخارجية
Sa'afan H	16	692	94	918	1400	0	0	4468	223	2764	3036	مستشفى صفان
Motherhood and Childhood H		0	153	2039	1863	0	0	4558	814	3747	4199	مستشفى الامومة والطفولة قاع الرقه
Bani Mansour H	62835	0	5467	5860	9572	0	0	12815	1427	6724	20970	مستشفى الطوارى بني منصور
Hamdan H	0	0	0	835	1073	0	0	1417	177	1369	2080	مستشفى همدان العام
Total	62942	21597	6456	26587	48558	0	0	103980	26556	140304	138686	الاجمالي

Al-Mahwait

المحويت

Facility Name	أخرى Other	طفيليات Parasite	الملاريا	براز Stool	بول Urine	مزارع Culture	هرمونات و فيروسات & Virus Hormons	أمصال و الانسجة & Serum Tissues	فصائل الدم Blood Group	كيمياء الدم Biochemistry	دم عام Compelete Blood Count	أسم المرفق
Al-Jamhori H	5116	2347	2041	3873	6497	0	2921	8370	4260	22450	26129	مستشفى الجمهوري
Shibam H	2708	672	0	2791	2894	0	945	6563	1822	4775	7800	مستشفى شبام
Al-khabt H	26	0	0	689	748	0	0	3069	164	1027	6551	مستشفى الخبت
Hofash H	1302	526	320	592	1805	0	571	2995	749	892	4233	مستشفى حفاش
Bni Saed H	75	0	11501	545	1886	0	731	6803	1567	2340	9881	مستشفى بني سعد
Attawelah H	442	16	0	2260	2639	0	191	166	166	3835	3513	مستشفى الطويلة
Al Rujm H	1343	0	283	1712	2981	0	244	9448	475	3478	7854	مستشفى الرجم
Mother and Child H	6527	55	145	1609	1562	18	458	4811	427	1389	562	مستشفى الامومة والطفولة المدينة
Al-Thaher HC.	0	0	0	28	84	0	0	39	2	2	182	مركز الظاهر مديرية الخبت
Gabl Naman HC	177	0	0	437	515	0	0	0	180	0	972	مركز جبل نعمان الصحي
bani Hajaj HC	13108	117	0	273	556	0	0	623	741	149	1690	المركز الصحي بني حجاج
Jumeat sarie HC	0	7	0	35	64	0	9	195	8	0	462	مركز جمعة سارح الصحي
Total	30824	3740	14290	14844	22231	18	6070	42916	10561	40337	69829	الاجمالي

نشاط المختبر في المرافق الصحية الحكومية خلال ٢٠٢٢ م  
Laboratories activity in government health facilities during 2022

Amran

عمران

Facility Name	أخرى Other	طفيليات Parasite	الملاريا	براز Stool	بول Urine	مزارع Culture	هرمونات و فيروسات & Virus Hormons	أمصال و الانسجة & Serum Tissues	فصائل الدم Blood Group	كيمياء الدم Biochemistry	دم عام Compelete Blood Count	اسم المرفق
The-Gen.Amran H	0	809	0	1339	14645	0	5565	39194	8101	60218	31934	مستشفى عمران العام
Asslam H	0	194	0	331	3570	0	0	4270	1623	7066	9376	مستشفى السلام خمر
22 May Central Teaching H	0	1241	0	1315	13269	12	4927	39442	7019	101005	36999	مستشفى ٢٢ مايو المركزي التعليمي
Thula H	0	0	0	192	1811	12	0	3809	439	1028	3371	مستشفى ثلاء
Maswar H	0	2066	0	88	691	0	0	3485	231	605	4205	مستشفى مسور
Raydah H	0	98	0	429	5454	0	0	8371	926	5898	9197	مستشفى ريدة
Kharif H	0	61	0	434	6501	0	1444	7968	4043	9608	12840	مستشفى خارف
As Sawd H	0	65	0	161	1625	0	0	2542	202	16	3366	مستشفى السود
As Sawdh H	0	324	0	115	1591	0	0	2117	398	687	3765	مستشفى السوده
Dhi Bin H	0	0	0	54	498	0	0	538	120	206	1311	مستشفى ذيبين
Huth H	0	146	0	282	3955	0	0	6258	1403	1139	7917	مستشفى حوث
Harf Sufyan H	0	803	0	284	2872	0	2986	3749	2946	5071	6609	مستشفى حرف سفيان
Al Ashah H	0	2722	0	176	1674	0	0	3619	1145	21	6288	مستشفى العشه
Al Qafiah H	0	1681	0	305	4022	0	0	7708	2903	5529	12894	مستشفى القفله
Habur H	0	487	0	136	1289	0	0	1129	0	48	1376	مستشفى حبور ظليمة
Shaharah H	0	118	0	156	1532	0	24	1434	152	724	1945	مستشفى شهارة
Al Madan H	0	254	0	68	571	0	0	2029	55	1245	2891	مستشفى المدان
Total	0	11069	0	5865	65570	24	14946	137662	31706	200114	156284	الإجمالي

Al Dhalea

الضالع

Facility Name	أخرى Other	طفيليات Parasite	الملاريا	براز Stool	بول Urine	مزارع Culture	هرمونات و فيروسات & Virus Hormons	أمصال و الانسجة & Serum Tissues	فصائل الدم Blood Group	كيمياء الدم Biochemistry	دم عام Compelete Blood Count	اسم المرفق
May 22 Jaban Hosp.	.	.	.	.	.	.	.	.	.	.	.	مستشفى ٢٢ مايو جبن
Manqeer Damt HC..	.	.	.	.	.	.	.	.	.	.	.	المركز الصحي منقير دمت
Total	0	0	0	0	0	0	0	0	0	0	0	الإجمالي

نشاط المختبر في المرافق الصحية الحكومية خلال ٢٠٢٢م

Laboratories activity in government health facilities during 2022

Raimah

ريمة

Facility Name	أخرى Other	طفيليات Parasite	الملاريا	براز Stool	بول Urine	مزارع Culture	هرمونات و فيروسات & Virus Hormons	أمصال و الانسجة & Serum Tissues	فصائل الدم Blood Group	كيمياء الدم Biochemistry	دم عام Compelete Blood Count	اسم المرفق
Al-Tholaiah H	0	310	0	393	679	0	0	3376	660	1208	2709	مستشفى التلايا
Al-MasJedain H	324	0	616	867	890	0	0	2345	87	1246	3240	مستشفى المسجدين
Al-Methaq H	359	70	1060	453	852	0	115	0	128	931	2532	مستشفى الميثاق
Mezher Hospital	0	0	0	111	98	0	0	0	0	0	120	مستشفى مزهر
Al Raise HC	٩	16	41	229	249	0	0	168	51	0	340	المركز الرئيسي بكسة
Al Hadiah HC	0	0	0	112	146	0	0	17	108	0	400	مركز الهدية
Al Lamhil HC	0	0	0	194	416	0	0	0	430	0	885	مركز المهيل
Al Njah Alzonm HU	0	0	0	50	45	0	0	0	0	0	93	الوحدة الصحية النجاح الزنم
Jairh HC	0	0	77	23	38	0	0	5	38	0	393	المركز الصحي جعيرة
Alspt HC	0	0	292	216	220	0	0	413	0	0	429	المركز الصحي السبت
Al Rhab HC	0	0	200	220	133	0	0	137	0	0	659	المركز الصحي الرحب
An Najd HU	0	0	590	127	170	0	0	149	0	0	625	الوحدة الصحية النجد
Nufan HC	0	0	75	23	40	0	0	42	0	0	73	المركز الصحي نوفان
Jwadah HC	0	0	0	0	0	0	0	0	0	0	0	المركز الصحي جواضح
Sihan HC	0	0	345	12	13	0	0	0	40	0	40	المركز الصحي صيحان
Dhpoun HC	0	0	2	1	4	0	0	10	0	0	9	المركز الصحي ذهبون
Sadi HC	0	0	25	6	113	0	0	344	0	0	194	المركز الصحي الواحدى سعدي
Al Asshub HC	0	0	0	109	77	0	0	0	89	0	112	المركز الصحي بالاصحوب
Alqssia HC	0	0	0	105	102	0	0	0	97	0	110	المركز الصحي القصيع
Bni Yafur Mhfl HC	0	0	0	34	37	0	0	0	23	0	45	المركز الصحي بني يعفر
Almhroum Alreem HC	0	0	0	48	45	0	0	0	32	0	67	المركز الصحي الريم
May 22 Alrbwa Bni Khuli HC	0	0	0	17	29	0	0	113	0	0	367	المركز الصحي ٢٢مايو
Ruas HC	0	0	0	35	68	0	0	63	0	0	112	المركز الصحي رواس
Al Hurih -Hc	0	0	0	38	32	0	0	20	0	0	112	المركز الصحي الحرية
Alhudhn HC	0	0	0	1	4	0	0	4	0	0	7	المركز الصحي الحضان
Hjam HC	0	0	0	12	15	0	0	0	0	0	17	المركز الصحي حجام
At Tadhanan HU	0	0	0	4	2	0	0	2	0	0	21	الوحدة الصحية التضامن
Total	692	396	3323	3440	4517	0	115	7208	1783	3385	13711	الاجمالي



نشاط المختبر في المرافق الصحية الحكومية خلال ٢٠٢٢م

Laboratories activity in government health facilities during 2022

Marib

مأرب

Facility Name	أخرى Other	طفيليات Parasite	الملاريا Malaria	براز Stool	بول Urine	مزارع Culture	هرمونات و فيروسات & Virus Hormons	أمصال و الانسجة & Serum Tissues	فصائل الدم Blood Group	كيمياء الدم Biochemistry	دم عام Compelete Blood Count	اسم المرفق
Qaniya HC	0	415	0	340	650	0	109	118	294	67	1166	المركز الصحي قانية
Al Hajlan HC	0	0	0	0	0	0	0	0	0	0	0	مركز صحي آل حجلان
Noisy temporary center	0	0	0	0	0	0	0	0	0	0	0	مركز مؤقت ضوار
Raql HC	0	60	0	30	50	0	0	160	20	40	150	المركز الصحي الرقل
Al-Sahari HC	0	50	0	30	40	0	0	150	20	30	50	مركز الصحاري الصحي
Mazrah HC	0	0	0	0	0	0	0	0	0	0	0	مركز مظراه الصحي
Najaa HC	0	0	0	0	0	0	0	0	0	0	0	مركز نجاء الصحي
El Tarf HC	0	0	0	0	0	0	0	0	0	0	0	المركز الصحي الطارف
Al-Maoud HC	0	0	0	0	0	0	0	0	0	0	0	المركز الصحي المعود
Najd HC Majmaah	0	0	0	0	0	0	0	0	0	0	0	مركز صحي نجد المجمع
Beth HC	0	0	0	0	0	0	0	0	0	0	0	مركز صحي بقة
Al Maqabeel HC	0	0	0	0	0	0	0	0	0	0	0	مركز المقابيل الصحي
books HC	0	0	0	0	0	0	0	0	0	0	0	مركز الكتب الصحي
Mokhlaq HC	0	120	0	96	204	0	0	80	40	0	550	مركز مخلق الصحي
Habbab HC	0	0	0	0	0	0	0	0	0	0	0	مركز حباب الصحي
Total	0	645	0	496	944	0	109	508	374	137	1916	الاجمالي

التقرير السنوي بإجمالي الامراض في المرافق الصحية حسب نوع المرض والجنس والفئات العمرية ٢٠٢٢ م  
Annual Report of Disease according total in Gov. and Type of Disease 2022

Ibb

إب

Diseases	الإجمالي العام Total of new cases	New Cases .No عدد الحالات الجديدة												الامراض
		اجمالي الحالات الجديدة Total of new cases		فاكثر 45		١٥-٤٥		٥٠-١٤		١-٤٥		اقل من سنة		
		اناث F	ذكور M	اناث F	ذكور M	اناث F	ذكور M	اناث F	ذكور M	اناث F	ذكور M	اناث F	ذكور M	
Typhoid and Paratyphoid	1408	771	637	169	185	405	325	197	127	0	0	0	0	حمى التيفوئيد والباراتييفوئيد
Shigellosis	84	45	39	7	2	7	15	14	13	15	9	2	0	داء الشيغيليات (الشجيجيه)دسنتاريا
Other bacterial intestinal infections	284	129	155	9	12	74	67	14	19	13	31	19	26	عدوى اخرى جرثومية بكتيرية
Bacterial Fodborne intoxication	206	94	112	15	31	31	40	32	30	16	9	0	2	التسمم الغذائي الجرثومي
Amoebias	702	328	374	61	84	126	136	103	122	38	32	0	0	داء الاميبات زحار اميبي
Viral intestinal infection	357	164	193	21	11	20	85	57	72	58	18	8	7	عدوى معوية فيروسية
Tuberculosis of other organs	23	12	11	4	3	7	6	1	2	0	0	0	0	تدرن بالاعضاء الاخرى للجسم
Brucellosis	877	447	430	120	141	198	177	129	112	0	0	0	0	داء البروسيلات
Leprosy	0	0	0	0	0	0	0	0	0	0	0	0	0	الجذام
Varicella(chickenpox	52	17	35	0	2	5	9	4	18	8	6	0	0	الجدري الكاذب -الحماق
Mycoses	306	148	158	32	46	48	54	43	37	25	21	0	0	الامراض الفطرية
Leishmaniasis	16	8	8	0	0	3	4	4	3	1	1	0	0	داء الليشمانيات يدخل فيه الكلازار-الداء الاسود
Unspecified intestinal parasitism	779	376	403	64	112	119	121	101	82	76	68	16	20	أمراض الامعاء الطفيلية (التطفل المعوي) بدون تحديد
Neoplasms	0	0	0	0	0	0	0	0	0	0	0	0	0	الاورام
Malignant neoplasms	0	0	0	0	0	0	0	0	0	0	0	0	0	الاورام الخبيثة
Malignant neoplasms of Digestive organs	0	0	0	0	0	0	0	0	0	0	0	0	0	الاورام الخبيثة باعضاء الجهاز الهضمي
Malignant neoplasms of Respiratory organs	0	0	0	0	0	0	0	0	0	0	0	0	0	الاورام الخبيثة باعضاء الجهاز التنفسي
Malignant neoplasms Bone of Articular Cartilage	0	0	0	0	0	0	0	0	0	0	0	0	0	الاورام الخبيثة بالعظام والغضاريف المفصالية
Melanoma and Other Malignant neoplasms of Skin	0	0	0	0	0	0	0	0	0	0	0	0	0	الملايوم والاورام الخبيثة الاخرى بالجلد
Malignant neoplasms of Breast	0	0	0	0	0	0	0	0	0	0	0	0	0	الاورام الخبيثة بالثدي
Malignant neoplasms of Male Genital organs	0	0	0	0	0	0	0	0	0	0	0	0	0	الاورام الخبيثة بالاعضاء التناسلية للذكر
Benign neoplasms	0	0	0	0	0	0	0	0	0	0	0	0	0	الاورام الحميدة
Nutritional.anaemias	794	562	232	63	26	311	38	58	53	55	35	75	80	فقر الدم التغذوي
Thalassaemia	23	9	14	0	0	0	0	3	7	6	7	0	0	التلاسيمية- انيميا البحر المتوسط
Sickle-cell disorders	85	33	52	0	0	10	14	12	20	8	16	3	2	فقر الدم المنجلي
Other anemia	611	359	252	103	91	149	93	85	46	20	19	2	3	انواع اخرى من فقر الدم
Diseases of spleen	40	26	14	12	9	6	3	8	2	0	0	0	0	أمراض الطحال
Diabetes mellitus	9368	5087	4281	3554	2822	1334	1082	187	351	12	26	0	0	داء السكري

التقرير السنوي بإجمالي الأمراض في المرافق الصحية حسب نوع المرض والجنس والفئات العمرية ٢٠٢٢ م  
Annual Report of Disease according total in Gov. and Type of Disease 2022

Ibb

إب

Diseases	الإجمالي Total of new cases	New Cases .No عدد الحالات الجديدة												الأمراض
		اجمالي الحالات الجديدة Total of new cases		فاكثر 45		١٥-٤٥		٥-١٤		١-٤		اقل من سنة		
		F اناث	M ذكور	F اناث	M ذكور	F اناث	M ذكور	F اناث	M ذكور	F اناث	M ذكور	F اناث	M ذكور	
Malnutrition	9788	5460	4328	931	812	1765	450	283	391	1499	1560	982	1115	سوء التغذية
Vitamin D deficiency	8	3	5	0	0	0	0	0	0	3	5	0	0	الكساح
Mental and behavioural disorders	165	93	72	1	0	16	13	39	30	37	29	0	0	الاضطرابات العقلية والسلوكية
Diseases of the nervous system	130	63	67	0	0	42	39	21	28	0	0	0	0	امراض الجهاز العصبي
Diseases of the eye & adnexae	3721	2051	1670	1099	647	567	750	361	258	24	15	0	0	امراض العين وملحقاتها
Glaucoma	578	325	253	280	163	45	90	0	0	0	0	0	0	المياه الزرقاء
Disorders of the ear and mastoid process	1068	659	409	341	91	294	254	24	64	0	0	0	0	الاضطرابات بالاذن والنتوء الخشائي
Diseases of external ear	1619	812	807	377	466	242	194	102	75	71	55	20	17	ضطرابات الاذن (الخارجيه)
Diseases of the middle ear & mastoid	340	177	163	67	56	53	43	36	47	20	16	1	1	اضطرابات بالاذن الوسطى
Diseases of the circulatory system	813	427	386	219	202	156	130	44	42	8	12	0	0	امراض الجهاز الدوري القلبي
fever Acute rheumatic	1349	705	644	141	173	261	240	271	205	32	26	0	0	الحُمى الروماتيزميه الحادة
Chronic rheumatic heart diseases	1212	691	521	484	373	178	114	21	24	8	10	0	0	امراض القلب الروماتيزميه المزمنه
Hypertensive diseases	15442	8759	6683	6207	5239	2541	1439	11	5	0	0	0	0	امراض ارتفاع ضغط الدم
Heart diseases Hypertensive	5016	2760	2256	1787	1361	969	892	4	3	0	0	0	0	امراض القلب نتيجة ارتفاع ضغط الدم
Ischemic Heart diseases	130	64	66	60	59	4	7	0	0	0	0	0	0	الامراض القلب الاقفاريه(الاسكيمييه)
Other forms of Heart Diseases	688	361	327	217	171	132	147	12	9	0	0	0	0	اشكال أخرى لأمراض القلب
hemorrhoids	700	162	538	82	394	80	143	0	1	0	0	0	0	البواسير
Acute nasopharyngitis	542	266	276	49	49	81	68	46	98	73	36	17	25	التهاب البلعوم الحاد
Acute tonsillitis	1522	774	748	58	42	247	217	226	232	209	227	34	30	التهاب اللوزتين الحاد
Influenza	13326	6393	6933	2527	3214	2170	2369	1366	1131	330	219	0	0	النزله الوافده (الانفلنزا)
Viral pneumonia	732	365	367	126	117	97	100	109	81	31	64	2	5	التهاب رئوي فيروسي
pneumonia	1178	592	586	204	172	136	153	112	107	90	106	50	48	التهاب الرئوي
Acute bronchitis	1139	592	547	221	196	210	166	76	103	82	71	3	11	التهاب القصبات الحاد
Other Disorders of nose & nasal sinuses	871	419	452	94	83	122	128	87	107	108	124	8	10	الاضطرابات الاخرى بالانف والجيوب الاتفيه
Asthma	9768	5418	4350	3281	2617	1585	1181	460	442	81	104	11	6	الربو الاستمنا
Diseases of the Digestive system	7820	4895	2925	2222	1262	1542	1040	847	461	266	134	18	28	امراض الجهاز الهضمي
Diseases of oral cavity	2330	1265	1065	431	354	228	403	391	97	215	211	0	0	امراض الفم والغدد اللعابيه والفكين
Dental caries	2922	1423	1499	97	69	222	175	180	285	924	970	0	0	تسوس اسنان
Other diseases of hard tissues of teeth	2591	1676	915	220	149	1189	519	190	157	77	90	0	0	أمراض الاسنان الاخرى
Gastric ulcer	5233	3029	2204	2096	1275	898	910	35	19	0	0	0	0	قرحه بالمعدة

التقرير السنوي باجمالي الامراض في المرافق الصحية حسب نوع المرض والجنس والفئات العمرية ٢٠٢٢ م  
Annual Report of Disease according total in Gov. and Type of Disease 2022

Ibb

إب

Diseases	الاجمالي العام Total	New Cases .No عدد الحالات الجديدة												الامراض
		اجمالي الحالات الجديدة Total of new cases		فاكثر 45		١٥-٤٥		٥٠-١٤		١-٤٥		اقل من سنة		
		F اناث	M ذكور	F اناث	M ذكور	F اناث	M ذكور	F اناث	M ذكور	F اناث	M ذكور	F اناث	M ذكور	
Duodenal ulcer	2136	1128	1008	983	904	145	104	0	0	0	0	0	0	قرحة الاثني عشر
Gastritis & duodenitis	2417	1312	1105	1138	985	169	117	5	3	0	0	0	0	التهاب بالمعدة والاثني عشر
Acute appendicitis	1057	565	492	162	146	314	268	89	78	0	0	0	0	التهاب الزائدة الحاد
Non infective enteritis and colitis	510	293	217	182	154	93	43	18	20	0	0	0	0	التهاب الغير معدي بالامعاء والقولون
Disorders of gallbladder	636	362	274	187	162	164	94	11	18	0	0	0	0	اضطرابات المرارة والبنكرياس
Diseases of the skine and subcutaneo tissues	97	44	53	9	11	18	20	10	15	7	7	0	0	امراض الجلد والنسيج
Cellulitis	149	75	74	0	0	27	35	31	24	17	15	0	0	التهاب النسيج الخلوي
Urticaria and Erythema	1320	654	666	290	239	173	196	139	165	50	63	2	3	الحساسيه
Arthropathies	3304	1942	1362	1111	731	768	589	63	42	0	0	0	0	اعتلالات المفاصل
Other dorsopathies	3160	1650	1510	854	859	723	600	73	51	0	0	0	0	آلام الظهر مع اعتلالات أخرى
Diseases of genitourinary system	1493	895	598	313	316	489	218	67	42	20	18	6	4	امراض الجهاز التناسلي البولي
failure Renal	0	0	0	0	0	0	0	0	0	0	0	0	0	الفشل الكلوي الحاد والمزمن
Urolithiasis	308	156	152	51	63	92	79	13	8	0	0	0	2	التحصي البولي
Diseases of male genital organs	117	0	117	0	59	0	58	0	0	0	0	0	0	امراض الاعضاء التناسليه للذكر
Complications predominantly related to the puerperium	467	467	0	115	0	278	0	74	0	0	0	0	0	مضاعفات ذات علاقه بالنفاس
Injury and trauma	1226	460	766	53	111	189	356	160	230	55	68	3	1	اصابات و كسور
Burns & corrosions	528	186	342	6	23	61	193	73	83	46	41	0	2	الحروق وجروح
Other external causes of accidental injury	699	265	434	24	79	86	163	113	149	42	43	0	0	الاسباب الخارجيه الاخرى للاصابات بالحوادث
Transport accidents	830	85	745	13	357	30	354	34	29	8	5	0	0	حوادث النقل
Falls	479	149	330	14	41	46	159	40	75	43	53	6	2	السقوط
Accidental drowning submersion	11	5	6	0	0	4	3	1	3	0	0	0	0	الغرق والغمر بالماء
Assault	463	126	337	51	118	37	145	38	70	0	4	0	0	الاعتداء

التقرير السنوي بإجمالي الأمراض في المرافق الصحية حسب نوع المرض والجنس والفئات العمرية ٢٠٢٢ م  
Annual Report of Disease according total in Gov. and Type of Disease 2022

Hajah

حجة

Diseases	الإجمالي العام Total	New Cases .No عدد الحالات الجديدة												الأمراض
		اجمالي الحالات الجديدة Total of new cases		فاكثر 45		١٥-٤٥		١٤٥		١-٤٥		اقل من سنة		
		F اناث	M ذكور	F اناث	M ذكور	F اناث	M ذكور	F اناث	M ذكور	F اناث	M ذكور	F اناث	M ذكور	
Typhoid and Paratyphoid	46424	25462	20962	7584	7320	13186	9990	3898	3161	745	445	49	46	حمى التيفوئيد والباراتيڤويد
Shigellosis	115087	56901	58186	6839	8277	16765	16931	18066	19202	13076	11909	2155	1867	داء الشيغيليات (الشيغيلية)دستاريا
Other bacterial intestinal infections	0	0	0	0	0	0	0	0	0	0	0	0	0	عدوى اخرى جرثومية بكتيرية
Bacterial Fodborne intoxication	0	0	0	0	0	0	0	0	0	0	0	0	0	التسمم الغذائي الجرثومي
Amoebias	0	0	0	0	0	0	0	0	0	0	0	0	0	داء الاميبات زحار اميبي
Viral intestinalin fection	0	0	0	0	0	0	0	0	0	0	0	0	0	عدوى معوية فيروسية
Tuberculosis of other organs	0	0	0	0	0	0	0	0	0	0	0	0	0	تدرن بالاعضاء الاخرى للجسم
Brucellosis	0	0	0	0	0	0	0	0	0	0	0	0	0	داء البروسيلات
Leprosy	0	0	0	0	0	0	0	0	0	0	0	0	0	الجذام
Varicella(chickenpox	6711	3322	3389	163	238	807	888	1205	1280	907	831	240	152	الجدري الكاذب -الحماق
Mycoses	0	0	0	0	0	0	0	0	0	0	0	0	0	الامراض الفطرية
Leishmaniasis	565	274	291	31	29	75	64	77	117	61	58	30	23	داء الليشمانيات يدخل فية الكلازار-الداء الاسود
(Guinea worm infection)Drancunculiasis	0	0	0	0	0	0	0	0	0	0	0	0	0	دودة غينيا
Neoplasms	0	0	0	0	0	0	0	0	0	0	0	0	0	الاورام
Malignant neoplasms	0	0	0	0	0	0	0	0	0	0	0	0	0	الاورام الخبيثة
Benign neoplasms	0	0	0	0	0	0	0	0	0	0	0	0	0	الاورام الحميدة
Sickle-cell disorders	0	0	0	0	0	0	0	0	0	0	0	0	0	فقر الدم المنجلي
Nutritional.anaemias	0	0	0	0	0	0	0	0	0	0	0	0	0	فقر الدم التغذوي
Thalassaemia	0	0	0	0	0	0	0	0	0	0	0	0	0	التلاسيمية- انيميا البحر المتوسط
Other anemia	66131	40175	25956	4031	2670	16566	5142	6634	6220	8387	8049	4557	3875	انواع اخرى من فقر الدم
Diseases of spleen	0	0	0	0	0	0	0	0	0	0	0	0	0	أمراض الطحال
Diabetes mellitus	26592	12584	14008	6151	7562	5185	5559	1158	817	85	68	5	2	داء السكري
Malnutrition	124164	77616	46548	1315	598	25321	1099	2446	2289	28311	25122	20223	17440	سوء التغذية
Viamin D deficiency	0	0	0	0	0	0	0	0	0	0	0	0	0	الكساح
Mental and behavioural disorders	0	0	0	0	0	0	0	0	0	0	0	0	0	الاضطرابات العقلية والسلوكية
Diseases of the nervous system	10083	4500	5583	1276	1922	2333	3041	706	411	134	171	51	38	امراض الجهاز العصبي
Diseases of the eye & adnexae	51216	25616	25600	5771	6488	7225	6816	5161	5208	4848	4683	2611	2405	امراض العين وملحقاتها
Glaucoma	0	0	0	0	0	0	0	0	0	0	0	0	0	المياة الزرقاء
Disorders of the ear and mastoid process	106496	53081	53415	5251	5975	12407	11525	13609	14288	14240	14626	7574	7001	الاضطرابات بالاذن والنوء الخشائي

التقرير السنوي بإجمالي الامراض في المرافق الصحية حسب نوع المرض والجنس والفئات العمرية ٢٠٢٢ م  
Annual Report of Disease according total in Gov. and Type of Disease 2022

Hajah

حجة

Diseases	الإجمالي العام Total	عدد الحالات الجديدة .No New Cases												الامراض
		اجمالي الحالات الجديدة Total of new cases		فاكثر 45		١٥-٤٥		١٤٥		١-٤٥		اقل من سنة		
		F	M	F	M	F	M	F	M	F	M	F	M	
Diseases of the middle ear & mastoid	0	0	0	0	0	0	0	0	0	0	0	0	0	اضطرابات بالأذن الوسطى
Diseases of the circulatory system	0	0	0	0	0	0	0	0	0	0	0	0	0	امراض اذن وانف وحنجره
fever Acute rheumatic	25464	12895	12569	6877	7515	4871	4332	984	563	134	135	29	24	امراض الجهاز الدوري القلبي
Chronic rheumatic heart diseases	18053	9925	8128	3132	2927	4087	3162	2047	1497	475	374	184	168	الحمى الروماتيزميه الحادة
Chronic rheumatic heart diseases	0	0	0	0	0	0	0	0	0	0	0	0	0	امراض القلب الروماتيزيه المزمنه
Hypertensive diseases	0	0	0	0	0	0	0	0	0	0	0	0	0	امراض ارتفاع ضغط الدم
Heart diseases Hypertensive	0	0	0	0	0	0	0	0	0	0	0	0	0	امراض القلب نتيجة ارتفاع ضغط الدم
Other forms of Heart Diseases	0	0	0	0	0	0	0	0	0	0	0	0	0	أشكال أخرى لأمراض القلب
hemorrhoids	0	0	0	0	0	0	0	0	0	0	0	0	0	البواسير
Acute nasopharyngitis	0	0	0	0	0	0	0	0	0	0	0	0	0	التهاب البلعوم الحاد
Acute tonsillitis	0	0	0	0	0	0	0	0	0	0	0	0	0	التهاب اللوزتين الحاد
Viral pneumonia	0	0	0	0	0	0	0	0	0	0	0	0	0	التهاب رئوي فيروسي
pneumonia	0	0	0	0	0	0	0	0	0	0	0	0	0	التهاب الرئوي
Acute bronchitis	0	0	0	0	0	0	0	0	0	0	0	0	0	التهاب القصبات الحاد
Chronic rhinitis nasopharyngitis	0	0	0	0	0	0	0	0	0	0	0	0	0	التهاب مزمن بالانف او البلعوم
Asthma	0	0	0	0	0	0	0	0	0	0	0	0	0	الربو الاستمنا
Diseases of the Digestive system	100405	52463	47942	11927	12616	22412	18536	10271	9538	5341	4798	2512	2454	امراض الجهاز الهضمي
Diseases of oral cavity	0	0	0	0	0	0	0	0	0	0	0	0	0	امراض الفم والغدد اللعابية والفكين
Dental caries	27103	14116	12987	2601	2713	4987	4664	4466	3920	2060	1687	2	3	تسوس اسنان
Other diseases of hard tissues of teeth	0	0	0	0	0	0	0	0	0	0	0	0	0	أمراض الاسنان الاخرى
Gastric ulcer	0	0	0	0	0	0	0	0	0	0	0	0	0	قرحة بالمعدة
Duodenal ulcer	0	0	0	0	0	0	0	0	0	0	0	0	0	قرحة بالاثني عشر
Gastritis & duodenitis	0	0	0	0	0	0	0	0	0	0	0	0	0	التهاب بالمعدة والاثني عشر
Acute appendicitis	0	0	0	0	0	0	0	0	0	0	0	0	0	التهاب الزائدة الحاد
Non infective enteritis and colitis	0	0	0	0	0	0	0	0	0	0	0	0	0	التهاب الغير معدي بالامعاء والقولون
Other diseases of intestines	0	0	0	0	0	0	0	0	0	0	0	0	0	أمراض أخرى بالأمعاء
Disorders of gallbladder	0	0	0	0	0	0	0	0	0	0	0	0	0	اضطرابات المرارة والبنكرياس

التقرير السنوي بإجمالي الأمراض في المرافق الصحية حسب نوع المرض والجنس والفئات العمرية ٢٠٢٢ م  
Annual Report of Disease according total in Gov. and Type of Disease 2022

Hajah

حجة

Diseases	الإجمالي العام Total of new cases	New Cases .No عدد الحالات الجديدة												الامراض
		اجمالي الحالات الجديدة Total of new cases		فاكثر 45		١٥-٤٥		٥٠-١٤		١-٤٥		اقل من سنة		
		F اناث	M ذكور	F اناث	M ذكور	F اناث	M ذكور	F اناث	M ذكور	F اناث	M ذكور	F اناث	M ذكور	
Diseases of the skin and subcutaneo tissues	62146	30785	31361	4748	5853	9362	9134	7736	8005	6089	5760	2850	2609	امراض الجلد والنسيج
Cellulitis	0	0	0	0	0	0	0	0	0	0	0	0	0	التهاب النسيج الخلوي
Urticaria and Erythema	0	0	0	0	0	0	0	0	0	0	0	0	0	الحصاسيه
Arthropathies	81569	45743	35826	17255	15727	21015	14851	6324	4648	1033	554	116	46	اعتلالات المفاصل
Other dorsopathies	0	0	0	0	0	0	0	0	0	0	0	0	0	آلام الظهر مع اعتلالات أخرى
Diseases of genitourinary system	96526	55444	41082	12222	12297	29507	18033	9749	7720	3144	2373	822	659	امراض الجهاز التناسلي البولي
failure Renal	0	0	0	0	0	0	0	0	0	0	0	0	0	الفشل الكلوي الحاد والمزمن
Urolithiasis	0	0	0	0	0	0	0	0	0	0	0	0	0	التحصي البولي
Diseases of male genital organs	0	0	0	0	0	0	0	0	0	0	0	0	0	امراض الاعضاء التناسليه للذكر
inflammatory Diseases of Female pelvic organs	0	0	0	0	0	0	0	0	0	0	0	0	0	الامراض الالتهابية باعضاء الحوض بالانثى
pregnancy,chilbirth&the peurperium	0	0	0	0	0	0	0	0	0	0	0	0	0	الحمل والولادة والنفاث
Eclampsia	0	0	0	0	0	0	0	0	0	0	0	0	0	الارتجاج (تسمم الحمل) الاكلاميسيا
Hemorrhage in early pregnancy	0	0	0	0	0	0	0	0	0	0	0	0	0	نزيف أثناء الحمل المبكر
Long labour	0	0	0	0	0	0	0	0	0	0	0	0	0	ولادة مطوله
Complications predominantly related to the puerperium	0	0	0	0	0	0	0	0	0	0	0	0	0	مضاعفات ذات علاقه بالنفاث
Postpartom Hemorrhage	0	0	0	0	0	0	0	0	0	0	0	0	0	نزيف عقب الولادة
Puerperal sepsis	0	0	0	0	0	0	0	0	0	0	0	0	0	انتان نفاسي - حمى النفاس
Clift Lip and Clift Palate	0	0	0	0	0	0	0	0	0	0	0	0	0	شق الخلقى بالشفه او بالحنك
Congenital malformation of Genital Organs	0	0	0	0	0	0	0	0	0	0	0	0	0	التشوهات الخلقية بالاعضاء التناسلية
Congenital malformation of Urinary system	0	0	0	0	0	0	0	0	0	0	0	0	0	التشوهات الخلقية بالجهاز البولي
Congenital malformation of Musculoskeletal system	0	0	0	0	0	0	0	0	0	0	0	0	0	التشوهات بالجهاز العضلي الحركي
Injury and trauma	0	0	0	0	0	0	0	0	0	0	0	0	0	اصابات و كسور
Burns & corrosions	0	0	0	0	0	0	0	0	0	0	0	0	0	الحروق وجروح
Other external causes of accidental injury	0	0	0	0	0	0	0	0	0	0	0	0	0	الاسباب الخارجيه الاخرى للاصابات بالحوادث
Falls	0	0	0	0	0	0	0	0	0	0	0	0	0	السقوط
Accidental drowning submersion	0	0	0	0	0	0	0	0	0	0	0	0	0	الغرق والغمر بالماء
Drowning and Submersion	424187	242471	181716	38321	38449	112608	52743	37334	37230	32557	31423	21651	21871	أخرى

التقرير السنوي بإجمالي الأمراض في المرافق الصحية حسب نوع المرض والجنس والفئات العمرية ٢٠٢٢ م  
Annual Report of Disease according total in Gov. and Type of Disease 2022

Al-Hudaidah

الحديدة

Diseases	الإجمالي العام Total	New Cases .No عدد الحالات الجديدة												الأمراض
		اجمالي الحالات الجديدة Total of new cases		فاكثر 45		١٥-٤٥		١٤-٥		١-٤		اقل من سنة		
		F اناث	M ذكور	F اناث	M ذكور	F اناث	M ذكور	F اناث	M ذكور	F اناث	M ذكور	F اناث	M ذكور	
Typhoid and Paratyphoid	7578	4990	2588	1191	807	3489	1594	286	172	22	15	2	0	حمى التيفوئيد والباراتييفوئيد
Shigellosis	1593	753	840	94	110	235	287	230	229	150	171	44	43	داء الشيغيليات (الشيغيلية)دسنتاريا
Other bacterial intestinal infections	0	0	0	0	0	0	0	0	0	0	0	0	0	عدوى اخرى جرثومية بكتيرية
Bacterial Fodborne intoxication	1385	661	724	113	150	212	253	184	176	107	86	45	59	التسمم الغذائي الجرثومي
Amoebias	5278	2565	2713	425	497	826	992	709	687	521	454	84	83	داء الاميبات زحار اميبي
Viral intestinal infection	2421	1242	1179	197	260	333	205	337	370	215	237	160	107	عدوى معوية فيروسية
Tuberculosis of other organs	0	0	0	0	0	0	0	0	0	0	0	0	0	تدرن بالاعضاء الاخرى للجسم
Plague	0	0	0	0	0	0	0	0	0	0	0	0	0	الطاعون
Brucellosis	0	0	0	0	0	0	0	0	0	0	0	0	0	داء البروسيلات
Varicella(chickenpox	299	145	154	22	18	49	41	41	58	28	30	5	7	الجدري الكاذب -الحماق
Mycoses	0	0	0	0	0	0	0	0	0	0	0	0	0	الامراض الفطرية
Plasmodium falsiparum Malaria	0	0	0	0	0	0	0	0	0	0	0	0	0	المتصورة المنجلية
Plasmodium vivax Malaria	0	0	0	0	0	0	0	0	0	0	0	0	0	المتصورة النشطة
Plasmodium Malaria Malaria	0	0	0	0	0	0	0	0	0	0	0	0	0	المتصورة الوبانية
Leishmaniasis	0	0	0	0	0	0	0	0	0	0	0	0	0	داء الليشمانيات يدخل فية الكلازار-داء الاسود
(elephantiasis)Filariasis	0	0	0	0	0	0	0	0	0	0	0	0	0	داء الخيطيات الفلاريا (داء الفيل)
Unspecified intestinal parasitism	5001	2691	2310	292	297	847	657	942	800	481	436	129	120	أمراض الامعاء الطفيلية (التطفل المعوي) بدون تحديد
Neoplasms	0	0	0	0	0	0	0	0	0	0	0	0	0	الاورام
Malignant neoplasms	0	0	0	0	0	0	0	0	0	0	0	0	0	الاورام الخبيثة
Malignant neoplasms of Digestive organs	0	0	0	0	0	0	0	0	0	0	0	0	0	الاورام الخبيثة باعضاء الجهاز الهضمي
Malignant neoplasms of Respiratory organs	0	0	0	0	0	0	0	0	0	0	0	0	0	الاورام الخبيثة باعضاء الجهاز التنفسي
Malignant neoplasms Bone of Articular Cartilage	0	0	0	0	0	0	0	0	0	0	0	0	0	الاورام الخبيثة بالعظام والغضاريف المفصالية
Melanoma and Other Malignant neoplasms of Skin	0	0	0	0	0	0	0	0	0	0	0	0	0	الملايوم والاورام الخبيثة الاخرى بالجلد
Malignant neoplasms of Breast	136	136	0	20	0	56	0	42	0	18	0	0	0	الاورام الخبيثة بالثدي
Malignant neoplasms of Female Genital organs	4	4	0	3	0	1	0	0	0	0	0	0	0	الاورام الخبيثة بالاعضاء التناسلية للانثى
Malignant neoplasms of Male Genital organs	0	0	0	0	0	0	0	0	0	0	0	0	0	الاورام الخبيثة بالاعضاء التناسلية للذكر
Malignant neoplasms of Urinary tract	30	13	17	3	4	8	10	2	3	0	0	0	0	الاورام الخبيثة بالجهاز البولي



التقرير السنوي بإجمالي الأمراض في المرافق الصحية حسب نوع المرض والجنس والفئات العمرية ٢٠٢٢ م  
Annual Report of Disease according total in Gov. and Type of Disease 2022

Al-Hudaidah

الحديدة

Diseases	الإجمالي العام Total	New Cases .No عدد الحالات الجديدة												الامراض
		اجمالي الحالات الجديدة Total of new cases		فاكثر 45		١٥-٤٥		٥-١٤		١-٤		اقل من سنة		
		اناث F	ذكور M	اناث F	ذكور M	اناث F	ذكور M	اناث F	ذكور M	اناث F	ذكور M	اناث F	ذكور M	
Malignant neoplasms of Thyroid and other Endocrine glands	9	9	0	1	0	2	0	5	0	1	0	0	0	الاورام الخبيثة بالغدة الدرقية او الغدد الصماء
Benign neoplasms	0	0	0	0	0	0	0	0	0	0	0	0	0	الاورام الحميدة
Nutritional.anaemias	14003	10759	3244	1150	570	8189	1368	778	605	436	459	206	242	فقر الدم التغذوي
Thalassaemia	406	268	138	41	12	166	59	43	55	18	11	0	1	التلاسيميا- انيميا البحر المتوسط
Sickle-cell disorders	3592	1865	1727	89	80	530	315	758	791	417	462	71	79	فقر الدم المنجلي
Other anemia	0	0	0	0	0	0	0	0	0	0	0	0	0	انواع اخرى من فقر الدم
Diseases of spleen	280	168	112	25	39	52	15	17	16	48	30	26	12	أمراض الطحال
Diabetes mellitus	18071	8804	9267	4996	5475	3426	3382	339	395	41	11	2	4	داء السكري
Diseases of the nervous system	1764	851	913	281	193	213	222	152	243	143	222	62	33	امراض الجهاز العصبي
Diseases of the eye & adnexae	7335	3271	4064	1472	1950	982	1287	493	476	216	239	108	112	امراض العين وملحقاتها
Glaucoma	26	16	10	7	7	9	2	0	1	0	0	0	0	المياه الزرقاء
Diseases of external ear	2823	1421	1402	247	308	416	434	349	369	275	291	134	0	اضطرابات الأذن (الخارجية)
Diseases of the middle ear & mastoid	4232	2087	2145	285	384	463	490	599	551	517	532	223	188	اضطرابات الأذن الوسطى
Diseases of the circulatory system	717	545	172	320	125	222	41	2	1	0	0	1	5	امراض الجهاز الدوري القلبي
fever Acute rheumatic	334	169	165	54	47	67	83	46	32	1	0	1	3	الحمى الروماتيزمية الحادة
Chronic rheumatic heart diseases	97	57	40	31	24	24	12	1	4	1	0	0	0	امراض القلب الروماتيزمية المزمنة
Hypertensive diseases	9975	5059	4916	2894	3011	2107	1843	26	47	22	11	10	4	امراض ارتفاع ضغط الدم
Heart diseases Hypertensive	3671	1764	1907	998	1013	745	867	21	26	0	1	0	0	امراض القلب نتيجة ارتفاع ضغط الدم
Ischemic Heart diseases	0	0	0	0	0	0	0	0	0	0	0	0	0	الامراض القلبية الإقفارية(الاسكيمية)
Other forms of Heart Diseases	1788	790	998	421	631	314	298	44	56	3	6	8	7	أشكال أخرى لأمراض القلب
hemorrhoids	1213	745	468	196	184	475	263	70	20	4	1	0	0	البواسير
Acute tonsillitis	12934	6790	6144	662	642	1940	1684	2742	2442	1292	1220	154	156	التهاب اللوزتين الحاد
Influenza	15499	7620	7879	919	1241	2292	2154	1819	1871	1688	1800	902	813	النزلة الوافدة (الانفلونزا)
Viral pneumonia	2859	1445	1414	257	218	387	281	265	343	379	379	157	193	التهاب رئوي فيروسي
pneumonia	0	0	0	0	0	0	0	0	0	0	0	0	0	التهاب الرئوي
Acute bronchitis	9396	4830	4566	669	582	1313	877	1112	1204	974	1110	762	793	التهاب القصبات الحاد
Chronic rhinitis nasopharyngitis	0	0	0	0	0	0	0	0	0	0	0	0	0	التهاب مزمن بالأنف او البلعوم

التقرير السنوي بإجمالي الأمراض في المرافق الصحية حسب نوع المرض والجنس والفئات العمرية ٢٠٢٢ م  
Annual Report of Disease according total in Gov. and Type of Disease 2022

Al-Hudaidah

الحديدة

Diseases	الإجمالي العام Total of new cases	New Cases .No عدد الحالات الجديدة												الامراض
		اجمالي الحالات الجديدة Total of new cases		فاكثر 45		١٥-٤٥		١٤٥		١-٤٥		اقل من سنة		
		F اناث	M ذكور	F اناث	M ذكور	F اناث	M ذكور	F اناث	M ذكور	F اناث	M ذكور	F اناث	M ذكور	
Other Disorders of nose & nasal sinuses	6581	3216	3365	551	489	1012	1141	854	802	472	610	327	323	الاضطرابات الاخرى بالانف والجيوب الانفيه
Asthma	6587	3408	3179	947	945	1203	971	685	632	418	427	155	204	الربو الاستمنا
Diseases of the Digestive system	16076	7777	8299	1106	1557	2751	2365	1795	1977	1411	1622	714	778	امراض الجهاز الهضمي
Diseases of oral cavity	0	0	0	0	0	0	0	0	0	0	0	0	0	امراض الفم والغدد اللعابية والفكين
Dental caries	7005	3945	3060	381	598	2239	1285	946	885	372	289	7	3	تسوس اسنان
Other diseases of hard tissues of teeth	0	0	0	0	0	0	0	0	0	0	0	0	0	أمراض الاسنان الاخرى
Gastric ulcer	1634	749	885	202	327	410	442	67	30	41	55	29	31	قرحة بالمعدة
Duodenal ulcer	265	142	123	60	49	72	69	10	5	0	0	0	0	قرحة بالاثني عشر
Gastritis & duodenitis	7165	4373	2792	1438	1107	2372	1317	485	345	59	15	19	8	التهاب المعدة والاثني عشر
Acute appendicitis	556	198	358	12	18	117	248	64	91	5	1	0	0	التهاب الزائدة الحاد
Non infective enteritis and colitis	1351	795	556	343	247	391	273	59	35	2	0	0	1	التهاب الغير معدي بالامعاء والقولون
Other diseases of intestines	0	0	0	0	0	0	0	0	0	0	0	0	0	أمراض أخرى بالأمعاء
Disorders of gallbladder	219	146	73	44	30	79	30	17	10	6	3	0	0	اضطرابات المرارة والبنكرياس
Diseases of the skine and subcutaneo tissues	9057	4571	4486	681	835	1489	1250	1059	1121	973	885	369	395	امراض الجلد والنسيج
Cellulitis	0	0	0	0	0	0	0	0	0	0	0	0	0	التهاب النسيج الخلوي
Urticaria and Erythema	4670	2298	2372	491	631	798	768	602	598	321	321	86	54	الحساسيه
Arthropathies	10668	6263	4405	2693	2146	2785	1797	682	315	86	128	17	19	اعتلالات المفاصل
Other dorsopathies	7445	3911	3534	1389	1293	1837	1378	400	667	244	181	41	15	آلام الظهر مع اعتلالات أخرى
Diseases of genitourinary system	0	0	0	0	0	0	0	0	0	0	0	0	0	امراض الجهاز التناسلي البولي
failure Renal	71	30	41	18	30	12	10	0	0	0	1	0	0	الفشل الكلوي الحاد والمزمن
Urolithiasis	4884	2718	2166	638	656	1689	1180	302	250	78	66	11	14	التحصي البولي
Diseases of male genital organs	786	0	786	0	358	0	358	0	48	0	9	0	13	امراض الاعضاء التناسليه للذكر
pregnancy,chilbirth&the peurperium	0	0	0	0	0	0	0	0	0	0	0	0	0	الحمل والولادة والنفس
Ectopic pregnancy	0	0	0	0	0	0	0	0	0	0	0	0	0	حمل خارج الرحم
Spantaneous abortion	0	0	0	0	0	0	0	0	0	0	0	0	0	إجهاض عفوي
Eclampsia	0	0	0	0	0	0	0	0	0	0	0	0	0	الارتجاج (تسمم الحمل) الاكلاميسيا
Hemorrhage in early pregnancy	0	0	0	0	0	0	0	0	0	0	0	0	0	نزيف أثناء الحمل المبكر
Long labour	0	0	0	0	0	0	0	0	0	0	0	0	0	ولادة مطوله
Postpartom Hemorrhage	0	0	0	0	0	0	0	0	0	0	0	0	0	نزيف عقب الولادة

التقرير السنوي بإجمالي الأمراض في المرافق الصحية حسب نوع المرض والجنس والفئات العمرية ٢٠٢٢ م

Annual Report of Disease according total in Gov. and Type of Disease 2022

Al-Hudaidah

الحديدة

Diseases	الإجمالي العام Total	New Cases .No عدد الحالات الجديدة												الأمراض	
		اجمالي الحالات الجديدة Total of new cases		فاكثر 45		١٥-٤٥		١٤-٥		١-٤		اقل من سنة			
		F انث	M ذكور	F انث	M ذكور	F انث	M ذكور	F انث	M ذكور	F انث	M ذكور	F انث	M ذكور		
Complications predominantly related to the puerperium	565	565	0	19	0	546	0	0	0	0	0	0	0	0	مضاعفات ذات علاقته بالنفاس
puerperium Hemorrhage	9855	9855	0	575	0	9280	0	0	0	0	0	0	0	0	إنتان نفاسي - حمى النفاس
Congenital malformation	0	0	0	0	0	0	0	0	0	0	0	0	0	0	التشوهات والعاهات الصبغوية
Congenital malformation of the nervous system	0	0	0	0	0	0	0	0	0	0	0	0	0	0	التشوهات الخلقية في الجهاز العصبي
Anencephaly	0	0	0	0	0	0	0	0	0	0	0	0	0	0	إعدام الدماغ
Microcephaly	0	0	0	0	0	0	0	0	0	0	0	0	0	0	صغر الرأس
Congenital Hydrocephalus	0	0	0	0	0	0	0	0	0	0	0	0	0	0	استسقاء الرأس
Spina bifida	0	0	0	0	0	0	0	0	0	0	0	0	0	0	شوكة الفقرة المشوقة
Congenital malformation of eye,ear,face,neck	0	0	0	0	0	0	0	0	0	0	0	0	0	0	التشوهات الخلقية بالعين والاذن والوجة والرقبة
Congenital malformation of circulatory system	0	0	0	0	0	0	0	0	0	0	0	0	0	0	التشوهات الخلقية بالجهاز الدوراني
Congenital malformation of Musculoskeletal system	0	0	0	0	0	0	0	0	0	0	0	0	0	0	التشوهات بالجهاز العضلي الحركي
Microcephaly	0	0	0	0	0	0	0	0	0	0	0	0	0	0	ضخامة الرأس
Injury and trauma	9304	2680	6624	474	1112	1035	3313	580	1581	534	575	57	43		اصابات و كسور
Burns & corrosions	7567	1627	5940	237	1464	544	2754	543	1241	264	405	39	76		الحروق وجروح
Other external causes of accidental injury	0	0	0	0	0	0	0	0	0	0	0	0	0		الاسباب الخارجية الاخرى للاصابات بالحوادث
Transport accidents	4156	710	3446	200	596	372	2560	101	228	32	55	5	7		حوادث النقل
Falls	3190	1292	1898	317	332	197	537	271	453	463	549	44	27		السقوط
Malnutrition	26996	16634	10362	15	1	5503	1	118	142	5841	5680	5157	4538		سوء التغذية
Other endocrine disorders	995	435	560	219	314	186	233	24	4	4	6	2	3		اضطرابات الغدد الصماء الاخرى
Viamin D deficiency	304	190	114	42	6	55	14	17	14	52	61	24	19		الكساح
Mental and behavioural disorders	1130	686	444	257	200	394	220	21	19	14	5	0	0		الاضطرابات العقلية والسلوكية
Accidental drowning submersion	18	10	8	2	0	3	5	1	1	3	2	1	0		الغرق والغمر بالماء
Titanus	4	3	1	1	0	1	0	1	0	0	0	0	1		تيتانوس
Assault	4156	710	3446	200	596	372	2560	101	228	32	55	5	7		الاعتداء
Other endocrine disorders	2024	551	1473	86	174	368	1097	71	166	26	31	0	5		امراض أخرى

التقرير السنوي بإجمالي الأمراض في المرافق الصحية حسب نوع المرض والجنس والفئات العمرية ٢٠٢٢ م  
Annual Report of Disease according total in Gov. and Type of Disease 2022

Diseases	الإجمالي العام Total	عدد الحالات الجديدة .No New Cases												الأمراض
		اجمالي الحالات الجديدة Total of new cases		فاكثر 45		١٥-٤٥		٥-١٤		١-٤		اقل من سنة		
		F	M	F	M	F	M	F	M	F	M	F	M	
and Paratyphoid Typhoid	26989	17130	9859	4317	2997	11233	5771	1441	992	121	72	18	27	حمى التيفوئيد والبارانتيقود
Shigellosis	2748	1412	1336	202	247	507	431	325	313	297	258	81	87	داء الشيغيليات (الشجيبية)دسنتاريا
Other bacterial intestinal infections	2678	1394	1284	130	170	385	321	356	288	357	320	166	185	عدوى اخرى جرثومية بكتيرية
intoxication Fodborne Bacterial	667	291	376	24	53	137	167	85	95	45	61	0	0	التسمم الغذائي الجرثومي
Amoebiasis	3579	1814	1765	291	357	661	570	486	483	351	330	25	25	داء الاميبيات زحار اميبي
infection Viral intestinal	352	189	163	24	14	50	47	56	46	35	33	24	23	عدوى معوية فيروسية
Tuberculosis of central nerous system	0	0	0	0	0	0	0	0	0	0	0	0	0	تدرن الجهاز العصبي
Tuberculosis of other organs	0	0	0	0	0	0	0	0	0	0	0	0	0	تدرن بالاعضاء الاخرى للجسم
Plague,Pestis	0	0	0	0	0	0	0	0	0	0	0	0	0	الطاعون
Brucellosis	1998	1458	540	342	179	1016	338	96	23	4	0	0	0	حمى مالطية داء البروسيلات
Leprosy	7	4	3	1	0	3	3	0	0	0	0	0	0	الجذام
Meningococcalinfection	7	3	4	0	0	0	0	0	0	1	4	2	0	العدوى بالمكورات السحائية
Streptoccal Septicaemia	13	7	6	1	0	0	0	1	2	2	2	3	2	تسمم دموي
Venereal	0	0	0	0	0	0	0	0	0	0	0	0	0	الزهري
Encephalitis	6	3	3	0	1	1	0	0	2	1	0	1	0	التهاب الدماغ
Yellow Fever	133	62	71	0	1	5	12	22	25	22	18	13	15	الحمى الصفراء
Varicella(chickenpox	3562	1632	1930	55	76	401	609	629	711	466	462	81	72	الجدري الكاذب -الحمق
Mycoses	10784	5495	5289	700	649	1863	1610	1125	1237	1181	1220	626	573	الأمراض الفطرية
Leishmaniasis	638	319	319	29	27	89	92	143	141	54	56	4	3	داء الليشمانيات
parasitism Unspecified intestinal	50416	23981	26435	2269	3116	7363	9029	8626	9124	5180	4687	543	479	أمراض الامعاء الطفيلية (التطفل المعوي) بدون تحديد
Neoplasms	612	361	251	93	72	196	102	47	51	24	26	1	0	الأورام
Malignant neoplasms	25	12	13	6	1	5	3	0	4	1	5	0	0	الأورام الخبيثة
Benign neoplasms	89	26	63	6	1	16	61	4	1	0	0	0	0	الأورام الحميدة
Nutritional.anaemias	20643	14519	6124	1298	850	9241	1496	1396	1198	1462	1541	1122	1039	فقر الدم
Thalassaemia	61	35	26	1	1	9	8	21	11	3	5	1	1	لتلاسيميا- انيميا البحر المتوسط
Sickle-cell disorders	678	337	341	6	2	55	60	126	145	104	92	46	42	فقر الدم المنجلي
Other anemia	286	208	78	42	12	109	20	17	6	24	23	16	17	انواع اخرى من فقر الدم
white boold corpuscles disorders	59	50	9	13	0	17	0	16	7	4	2	0	0	الاضطرابات الأخرى في كريات الدم البيضاء
Diseases of spleen	94	33	61	16	20	11	37	2	2	4	2	0	0	أمراض الطحال

التقرير السنوي بإجمالي الأمراض في المرافق الصحية حسب نوع المرض والجنس والفئات العمرية ٢٠٢٢ م  
Annual Report of Disease according total in Gov. and Type of Disease 2022

Diseases	الإجمالي العام Total	عدد الحالات الجديدة New Cases .No												الأمراض	
		اجمالي الحالات الجديدة Total of new cases		فاكثر 45		١٥-٤٥		٥-١٤		١-٤		اقل من سنة			
		F اناث	M ذكور	F اناث	M ذكور	F اناث	M ذكور	F اناث	M ذكور	F اناث	M ذكور	F اناث	M ذكور		
Thyroid Gland	53	51	2	26	1	25	1	0	0	0	0	0	0	0	الغدة الدرقية
Diabetes mellitus	18985	9234	9751	4160	5390	3723	3922	1284	397	67	42	0	0	0	داء السكري
Malnutrition	41275	26203	15072	725	106	9603	158	608	489	9194	8915	6073	5404	0	سوء التغذية
Viamin D deficiency	1251	619	632	0	0	0	0	46	45	388	420	185	167	0	الكساح
Mental and behavioural disorders	2549	639	1910	124	234	411	1563	86	94	18	19	0	0	0	الاضطرابات العقلية والسلوكية
Diseases of the nervous system	887	414	473	117	161	219	219	78	93	0	0	0	0	0	امراض الجهاز العصبي
Epilepsy	0	0	0	0	0	0	0	0	0	0	0	0	0	0	الصرع
adnexae eye Diseases of the	10605	5220	5385	952	1043	1562	1617	1137	1255	997	989	572	481	0	أمراض العين وملحقاتها
Glaucoma	62	8	54	7	52	1	1	0	1	0	0	0	0	0	المياه الزرقاء
Disease of the ear and mastoid bone	6959	3326	3633	271	360	797	880	760	939	1082	1068	416	386	0	أمراض الأذن والناتئ الخشائي
Diseases of external ear	975	492	483	84	80	143	146	117	109	84	101	64	47	0	اضطرابات الأذن (الخارجية)
Diseases of the middle ear & mastoid	6849	3324	3525	241	247	661	754	666	715	1100	1083	656	726	0	اضطرابات الأذن الوسطى
feve Acute rheumatic	7596	4308	3288	781	839	2361	1551	1166	898	0	0	0	0	0	f الحمى الروماتيزمية الحادة
rheumatic heart diseases Chronic	2212	1123	1089	297	344	645	651	181	94	0	0	0	0	0	امراض القلب الروماتيزمية المزمنة
Hypertensive diseases	25168	12046	13122	7011	8942	4604	4047	431	133	0	0	0	0	0	امراض ارتفاع ضغط الدم
Heart diseases Hypertensive	170	93	77	77	71	16	6	0	0	0	0	0	0	0	امراض القلب نتيجة ارتفاع ضغط الدم
Secondaey hypertension	784	454	330	286	227	168	103	0	0	0	0	0	0	0	ارتفاع ضغط الدم الثانوي
Angina pectoris	38	10	28	7	20	3	8	0	0	0	0	0	0	0	ذبحة صدرية
Heart diseases Ischemic	21	7	14	6	10	1	4	0	0	0	0	0	0	0	الامراض القلبية الاقفارية(الاسكيمية)
Diseases Other forms of Heart	2898	1291	1607	529	758	655	780	107	69	0	0	0	0	0	أشكال أخرى لأمراض القلب
Strok	27	8	19	5	13	3	6	0	0	0	0	0	0	0	سكتة دماغية
hemorrhoids	2705	1037	1668	381	618	656	1050	0	0	0	0	0	0	0	البواسير
Varicose veus	69	48	21	16	7	32	14	0	0	0	0	0	0	0	دوالي الوريد
Hypotension	11964	7494	4470	1611	1665	5366	2508	517	297	0	0	0	0	0	نقص (انخفاض) ضغط الدم
Diseases of respiratory system	52974	26103	26871	3194	3757	8390	7411	5498	6284	5520	5812	3501	3607	0	أمراض الجهاز التنفسي
Acute nasopharyngitis	9035	4384	4651	514	677	1291	1369	1168	1265	1006	938	405	402	0	التهاب البلعوم الحاد
Acute tonsillitis	21268	10136	11132	699	889	3036	3544	3707	3920	2303	2368	391	411	0	التهاب اللوزتين الحاد
Influenza	27654	12655	14999	1692	2166	4541	6370	3196	3136	2195	2248	1031	1079	0	النزلة الوافدة (الانفلنزا)

التقرير السنوي بإجمالي الأمراض في المرافق الصحية حسب نوع المرض والجنس والفئات العمرية ٢٠٢٢ م  
Annual Report of Disease according total in Gov. and Type of Disease 2022

Dhamar

ذمار

Diseases	الإجمالي العام Total	عدد الحالات الجديدة .No New Cases												الأمراض
		اجمالي الحالات الجديدة Total of new cases		فاكثر 45		١٥-٤٥		٥-١٤		١-٤		اقل من سنة		
		اناث F	ذكور M	اناث F	ذكور M	اناث F	ذكور M	اناث F	ذكور M	اناث F	ذكور M	اناث F	ذكور M	
Pneumonia	35401	16178	19223	1255	1710	2965	3196	2880	3900	5284	5973	3794	4444	الالتهاب الرئوي
Acute bronchitis	5328	2630	2698	343	435	761	827	566	513	613	572	347	351	التهاب القصبات الحاد
Chronic nasal infection	12503	6040	6463	499	677	2150	2249	2010	2258	1377	1276	4	3	التهاب الأنف والتهاب البلعوم المزمنين
Chronic sinusitis	192	110	82			55	41	17	11	25	28	13	2	الاضطرابات الأخرى بالأنف والجيوب الانفية
Asthma	5869	2760	3109	1000	1200	1212	1427	421	361	127	121	0	0	الربو الاستمنا
Digestive system Diseases of the	28446	14893	13553	2693	3147	7511	6024	2625	2384	1320	1285	744	713	أمراض الجهاز الهضمي
of oral cavity Diseases	7495	3408	4087	513	707	1295	1747	902	945	560	558	138	130	امراض الفم والغذاء اللعابيه والفكين
Dental caries	9224	4867	4357	721	792	2381	2053	1344	1217	421	295	0	0	تسوس اسنان
Other diseases of hard tissues of teeth	7208	3851	3357	730	800	2148	1740	879	753	94	64	0	0	أمراض الاسنان الأخرى
Gastric ulcer	8953	5124	3829	1508	1391	3264	2276	352	162	0	0	0	0	قرحه بالمعدة
Duodenal ulcer	1562	826	736	222	224	488	469	116	43	0	0	0	0	قرحه بالاثني عشر
duodenitis& Gastritis	6107	3476	2631	808	836	2353	1556	296	215	19	24	0	0	التهاب المعدة والاثني عشر
Acute appendicitis	405	173	232	22	7	119	194	32	31	0	0	0	0	التهاب الزائدة الحاد
Disease of appendix	60	27	33	1	1	19	18	7	14	0	0	0	0	أمراض الزائدة
Non infective enteritis and colitis	3295	1586	1709	230	314	978	1049	274	232	81	93	23	21	التهاب الغير معدي بالامعاءوالقولون
intestines Other diseases of	2376	1127	1249	150	240	440	521	297	242	208	207	32	39	أمراض أخرى بالأمعاء
of gallbladder Disorders	902	611	291	209	52	370	236	30	3	2	0	0	0	اضطرابات المرارة والبنكرياس
tissue and subcutaneous of the skine Diseases	7182	3330	3852	471	561	1168	1525	720	880	702	622	269	264	أمراض الجلد والنسيج
Urticaria and Erythema	7247	3468	3779	566	636	1346	1744	816	769	553	482	187	148	حالات الحساسية
Arthropathies	30961	17145	13816	6141	5985	9253	6583	1660	1197	91	51	0	0	اعتلالات المفاصل
Other dorsopathies	14597	8293	6304	3025	2921	4816	3166	435	207	17	10	0	0	آلام الظهر مع اعتلالات أخرى
Diseases of genitourinary system	43645	30544	13101	4301	4080	23608	7189	2056	1333	481	378	98	121	امراض الجهاز البولي التناسلي
failure Renal	309	161	148	17	33	140	112	3	1	1	2	0	0	الفشل الكلوي
Census renal	3295	1736	1559	592	534	999	874	130	149	15	2	0	0	حصاء بالكلية
Diseases of male genital organs	793	0	793	0	304	0	439	0	33	0	14	0	3	امراض الاعضاء التناسليه للذكر
Renal colic	2798	1547	1251	321	375	1106	788	113	77	7	11	0	0	مغض كلوي
pregnancy,chilbirth&the peurperium	76764	76764	0	2247	0	74168	0	349	0	0	0	0	0	الحمل والولادة والتفاس
Spontaneovsiy abortion	238	238	0	0	0	237	0	1	0	0	0	0	0	اجهاض عفوي تلقائي
Medical abortion	31	31	0	0	0	31	0	0	0	0	0	0	0	اجهاض طبي

التقرير السنوي بإجمالي الأمراض في المرافق الصحية حسب نوع المرض والجنس والفئات العمرية ٢٠٢٢ م  
Annual Report of Disease according total in Gov. and Type of Disease 2022

Diseases	الإجمالي العام للحالات Total of new cases	عدد الحالات الجديدة .No New Cases												الأمراض	
		اجمالي الحالات الجديدة Total of new cases		فاكثر 45		١٥-٤٥		١٤٥		١-٤٥		اقل من سنة			
		F انث	M ذكور	F انث	M ذكور	F انث	M ذكور	F انث	M ذكور	F انث	M ذكور	F انث	M ذكور		
High blood pressure associated with pregnancy	314	314	0	12	0	302	0	0	0	0	0	0	0	0	ارتفاع ضغط الدم المصاحب للحمل والولادة والتنفس
Hemorrhage in early pregnancy	260	260	0	0	0	241	0	19	0	0	0	0	0	0	النزف اثناء الحمل المبكر
Multiple pregnancies	613	613	0	0	0	613	0	0	0	0	0	0	0	0	الحمل المتعدد
Prenatal bleeding	109	109	0	0	0	92	0	17	0	0	0	0	0	0	النزيف قبل الولادة
Difficult birth	120	120	0	1	0	119	0	0	0	0	0	0	0	0	ولادة متعصرة
Bleeding after birth	78	78	0	2	0	76	0	0	0	0	0	0	0	0	النزيف بعد الولادة
Spontaneous labor	1387	1387	0	21	0	1366	0	0	0	0	0	0	0	0	ولادة مفردة تلقائية
Eclampsia	191	191	0	7	0	184	0	0	0	0	0	0	0	0	تسمم الحمل
Tummy ache	7718	4825	2893	614	645	2895	1144	688	645	434	317	194	142		الم البطن
Headaches	28445	14854	13591	3671	3741	8337	7419	2843	2429	3	2	0	0		الصداع -وجع الراس لايشمل الشقيقة
Respiratory tract bleeding	29	11	18	5	12	5	5	0	1	1	0	0	0		نزيف المسالك التنفسية
Urinary retention	665	265	400	108	227	137	153	20	17	0	2	0	1		احتباس البول
urody pid	2392	1307	1085	351	289	793	683	145	106	15	7	3	0		آلام مصاحب للتبول
Dizziness	1891	1144	747	314	309	638	290	178	141	14	7	0	0		الدوخة
Anuria	121	70	51	24	33	42	15	2	0	2	0	0	3		انقطاع البول
Injury and trauma	6319	2144	4175	310	616	844	2097	667	1109	284	316	39	37		اصابات و كسور
Neck injuries	12	2	10	1	3	0	6	1	1	0	0	0	0		اصابات العنق
Burns & corosions	27705	9125	18580	1138	2754	3472	8691	2581	5010	1543	1673	391	452		الحروق وجروح
Other external causes of accidental injury	1828	402	1426	19	104	247	1022	101	261	33	37	2	2		الاسباب الخارجية الاخرى للاصابات بالحوادث
Falls	1352	407	945	46	58	152	467	121	288	82	125	6	7		السقوط
Accidental drowning submersion	12	3	9	0	1	2	2	0	5	1	1	0	0		الغرق والغمر بالماء
Other	2	1	1	0	0	0	1	1	0	0	0	0	0		أخرى

التقرير السنوي بإجمالي الامراض في المرافق الصحية حسب نوع المرض والجنس والفئات العمرية ٢٠٢٢ م  
Annual Report of Disease according total in Gov. and Type of Disease 2022

Sana'a

صنعاء

Diseases	الإجمالي العام	New Cases .No عدد الحالات الجديدة												الامراض
		اجمالي الحالات الجديدة Total of new cases		فاكثر 45		١٥-٤٥		٥٠-١٤		١-٤٠		اقل من سنة		
		اناث F	ذكور M	اناث F	ذكور M	اناث F	ذكور M	اناث F	ذكور M	اناث F	ذكور M	اناث F	ذكور M	
Typhoid and Paratyphoid	5117	3086	2031	782	584	2079	1246	209	183	16	18	0	0	حمى التيفوئيد والباراتيڤود
Shigellosis	4204	1940	2264	335	395	663	725	443	679	422	406	77	59	داء الشيغيليات (الشيجيلية)دسنتاريا
Other bacterial intestinal infections	2247	1212	1035	281	247	449	348	251	226	162	151	69	63	عدوى اخرى جرثومية بكتيرية
Bacterial Fodborne intoxication	4212	1934	2278	360	435	799	950	497	604	259	272	19	17	التسمم الغذائي الجرثومي
Amoebias	8778	4082	4696	858	1002	1529	1745	1066	1266	629	683	0	0	داء الاميبات زحار اميبي
Viral intestinal infection	1062	475	587	113	122	148	205	108	139	81	99	25	22	عدوى معوية فيروسية
Tuberculosis of other organs	58	37	21	5	5	21	8	6	7	5	1	0	0	تدرن بالاعضاء الاخرى للجسم
Plague	0	0	0	0	0	0	0	0	0	0	0	0	0	الطاعون
Brucellosis	262	182	80	31	17	110	25	27	21	7	13	7	4	داء البروسيلات
Leprosy	200	128	72	67	37	49	23	12	12	0	0	0	0	الجدام
Varicella(chickenpox	1194	551	643	38	28	141	174	198	260	174	181	0	0	الجدري الكاذب -الحماق
Mycoses	2374	1242	1132	275	212	409	361	309	294	163	170	86	95	الامراض الفطرية
Plasmodium falsiparum Malaria	0	0	0	0	0	0	0	0	0	0	0	0	0	المتصورة المنجلية
Plasmodium vivax Malaria	0	0	0	0	0	0	0	0	0	0	0	0	0	المتصورة النشيطة
Plasmodium Malaria Malaria	0	0	0	0	0	0	0	0	0	0	0	0	0	المتصورة الوبائية
Leishmaniasis	251	123	128	8	10	29	46	47	50	37	20	2	2	داء الليشمانيات يدخل فية الكلازار-الداء الاسود
(Guinea worm infection)Drancunculiasis	5	2	3	0	0	1	0	1	3	0	0	0	0	دودة غينيا
(elephantiasis)Filariasis	0	0	0	0	0	0	0	0	0	0	0	0	0	داء الخيطيات الفلاريا (داء الفيل)
Unspecified intestinal parasitism	5117	2384	2733	365	451	764	901	758	817	422	480	75	84	امراض الامعاء الطفيلية (التطفل المعوي) بدون تحديد
Neoplasms	693	419	274	73	77	319	150	18	32	8	12	1	3	الاورام
Malignant neoplasms	0	0	0	0	0	0	0	0	0	0	0	0	0	الاورام الخبيثة
Malignant neoplasms of Digestive organs	0	0	0	0	0	0	0	0	0	0	0	0	0	الاورام الخبيثة باعضاء الجهاز الهضمي
Malignant neoplasms of Respiratory organs	0	0	0	0	0	0	0	0	0	0	0	0	0	الاورام الخبيثة باعضاء الجهاز التنفسي
Malignant neoplasms Bone of Articular Cartilage	0	0	0	0	0	0	0	0	0	0	0	0	0	الاورام الخبيثة بالعظام والغضاريف المفصالية
Melanoma and Other Malignant neoplasms of Skin	0	0	0	0	0	0	0	0	0	0	0	0	0	الملائوم والاورام الخبيثة الاخرى بالجلد
Malignant neoplasms of Breast	0	0	0	0	0	0	0	0	0	0	0	0	0	الاورام الخبيثة بالثدي
Malignant neoplasms of Female Genital organs	0	0	0	0	0	0	0	0	0	0	0	0	0	الاورام الخبيثة بالاعضاء التناسلية للانثى
Malignant neoplasms of Male Genital organs	0	0	0	0	0	0	0	0	0	0	0	0	0	الاورام الخبيثة بالاعضاء التناسلية للذكر
Malignant neoplasms of Urinary tract	0	0	0	0	0	0	0	0	0	0	0	0	0	الاورام الخبيثة بالجهاز البولي



التقرير السنوي بإجمالي الأمراض في المرافق الصحية حسب نوع المرض والجنس والفئات العمرية ٢٠٢٢ م  
Annual Report of Disease according total in Gov. and Type of Disease 2022

Sana'a

صنعاء

Diseases	الإجمالي العام Total	New Cases .No عدد الحالات الجديدة												الأمراض		
		اجمالي الحالات الجديدة Total of new cases		فاكثر 45		١٥-٤٥		١٤-٥		١-٤		اقل من سنة				
		F اناث	M ذكور	F اناث	M ذكور	F اناث	M ذكور	F اناث	M ذكور	F اناث	M ذكور	F اناث	M ذكور			
Malignant neoplasms of thyroid and other endocrine glands	0	0	0	0	0	0	0	0	0	0	0	0	0	0	0	الاورام الخبيثة بالغدة الدرقية او الغدد الصماء
Malignant neoplasms of Lymphoid	0	0	0	0	0	0	0	0	0	0	0	0	0	0	0	الاورام الخبيثة بالانسجة اللمفية
Benign neoplasms	35	9	26	1	4	6	16	2	5	0	1	0	0	0	0	الاورام الحميدة
Nutritional anaemias	4903	3077	1826	363	131	1346	295	442	330	648	744	278	326			فقر الدم التغذوي
Thalassaemia	15	4	11	0	0	0	0	2	6	2	5	0	0			التلاسيمية انيميا البحر المتوسط
Sickle-cell disorders	82	51	31	3	2	26	4	8	8	9	11	5	6			فقر الدم المنجلي
Other anemia	103	70	33	24	0	22	14	21	12	3	6	0	1			انواع اخرى من فقر الدم
Diseases of spleen	14	7	7	1	1	3	4	3	1	0	1	0	0			امراض الطحال
Diabetes mellitus	19138	8819	10319	3961	4716	4466	5028	258	300	54	126	80	149			داء السكري
Malnutrition	13355	8289	5066	420	54	2848	100	299	207	2526	2368	2196	2337			سوء التغذية
Vitamin D deficiency	260	133	127	1	3	2	0	16	13	94	82	20	29			الكساح
Mental and behavioural disorders	589	248	341	123	139	116	190	6	10	3	2	0	0			الاضطرابات العقلية والسلوكية
Diseases of the nervous system	395	167	228	50	74	110	138	7	14	0	2	0	0			امراض الجهاز العصبي
Diseases of the eye & adnexae	2580	1225	1355	273	290	297	362	260	262	255	301	140	140			امراض العين وملحقاتها
Glaucoma	0	0	0	0	0	0	0	0	0	0	0	0	0			عمى الزرقاء
Disorders of the ear and mastoid process	8119	4470	3649	115	146	339	177	193	177	2,515	2,047	1308	1102			الاضطرابات بالاذن والنتوء الخشائي
Diseases of external ear	0	0	0	0	0	0	0	0	0	0	0	0	0			ضطرابات الاذن (الخارجية)
Diseases of the middle ear & mastoid	5200	2359	2841	348	527	619	798	538	580	633	695	221	241			اضطرابات بالاذن الوسطى
Diseases of the circulatory system	5147	2444	2703	1488	1782	953	917	3	4	0	0	0	0			امراض الجهاز الدوري القلبي
fever Acute rheumatic	3141	1667	1474	612	561	843	687	142	167	70	59	0	0			الحمى الروماتيزمية الحادة
Chronic rheumatic heart diseases	0	0	0	0	0	0	0	0	0	0	0	0	0			امراض القلب الروماتيزمية المزمنة
Hypertensive diseases	0	0	0	0	0	0	0	0	0	0	0	0	0			امراض ارتفاع ضغط الدم
Heart diseases Hypertensive	0	0	0	0	0	0	0	0	0	0	0	0	0			امراض القلب نتيجة ارتفاع ضغط الدم
Other forms of Heart Diseases	0	0	0	0	0	0	0	0	0	0	0	0	0			اشكال اخرى لامراض القلب
hemorrhoids	3199	1271	1928	301	544	499	753	263	402	208	229	0	0			البواسير
Acute nasopharyngitis	3885	1830	2055	261	276	557	666	384	525	628	588	0	0			التهاب البلعوم الحاد
Acute tonsillitis	14384	6740	7644	650	810	2310	2552	2259	2595	1521	1687	0	0			التهاب اللوزتين الحاد
Influenza	6573	2874	3699	477	510	872	1281	743	964	520	635	262	309			النزلة الوافدة (الانفلونزا)
Viral pneumonia	926	436	490	156	159	181	191	48	73	48	64	3	3			التهاب رئوي فيروسي

التقرير السنوي بإجمالي الأمراض في المرافق الصحية حسب نوع المرض والجنس والفئات العمرية ٢٠٢٢ م  
Annual Report of Disease according total in Gov. and Type of Disease 2022

Diseases	الإجمالي العام	New Cases .No عدد الحالات الجديدة												الامراض
		اجمالي الحالات الجديدة Total of new cases		فاكثر 45		١٥-٤٥		١٤٥		١-٤٥		اقل من سنة		
		F اناث	M ذكور	F اناث	M ذكور	F اناث	M ذكور	F اناث	M ذكور	F اناث	M ذكور	F اناث	M ذكور	
pneumonia	11462	5119	6343	749	860	1171	1542	1055	1355	1379	1684	765	902	التهاب الرئوي
Acute bronchitis	2452	1329	1123	355	327	489	462	392	222	88	107	5	5	التهاب القصبات الحاد
Chronic rhinitis nasopharyngitis	1381	624	757	179	263	312	307	106	145	21	37	6	5	التهاب مزمن بالانف او البلعوم
Other Disorders of nose & nasal sinuses	0	0	0	0	0	0	0	0	0	0	0	0	0	الاضطرابات الاخرى بالانف والجيوب الانفية
Asthma	3922	1834	2088	627	777	836	883	300	366	71	62	0	0	الربو الاستمسا
Diseases of the Digestive system	7002	3316	3686	827	874	1,316	1,483	670	771	322	378	181	180	امراض الجهاز الهضمي
Diseases of oral cavity	226	88	138	36	39	46	82	5	15	1	2	0	0	امراض الفم والغدد اللعابية والفكين
Dental caries	2787	1430	1357	311	236	518	477	502	553	99	91	0	0	تسوس اسنان
Other diseases of hard tissues of teeth	1227	600	627	172	198	287	294	123	114	18	21	0	0	امراض الاسنان الاخرى
Gastric ulcer	6705	3509	3196	1117	925	1767	1682	420	415	205	174	0	0	قرحة بالمعدة
Duodenal ulcer	902	492	410	152	167	274	190	29	30	37	23	0	0	قرحة بالاثني عشر
Gastritis & duodenitis	5553	2784	2769	772	831	1302	1281	490	441	220	216	0	0	التهاب بالمعدة والاثني عشر
Acute appendicitis	914	422	492	73	86	273	327	54	63	22	16	0	0	التهاب الزائدة الحاد
Non infective enteritis and colitis	63	33	30	11	12	18	15	4	3	0	0	0	0	التهاب الغير معدى بالامعاء والقولون
Other diseases of intestines	25	10	15	3	5	7	9	0	1	0	0	0	0	امراض اخرى بالامعاء
Disorders of gallbladder	682	269	413	72	108	86	126	52	97	41	61	18	21	اضطرابات المرارة والبنكرياس
Diseases of the skine and subcutaneo tissues	682	269	413	72	108	86	126	52	97	41	61	18	21	امراض الجلد والنسيج
Cellulitis	4	1	3	0	0	0	3	1	0	0	0	0	0	التهاب النسيج الخلوي
Urticaria and Erythema	4758	2472	2286	615	633	1133	964	404	394	224	213	96	82	الحساسية
Arthropathies	5488	2872	2616	1303	1214	1384	1255	175	137	10	10	0	0	اعتلالات المفاصل
Other dorsopathies	6419	3207	3212	1263	1401	1794	1668	145	134	5	9	0	0	آلام الظهر مع اعتلالات اخرى
Diseases of genitourinary system	8645	4269	4376	1237	1440	2589	2417	303	360	98	106	42	53	امراض الجهاز التناسلي البولي
failure Renal	3	1	2	1	2	0	0	0	0	0	0	0	0	الفشل الكلوي الحاد والمزمن
Urolithiasis	3405	1802	1603	511	551	1099	817	160	191	32	44	0	0	التحصي البولي
Diseases of male genital organs	349	0	349	0	129	0	198	0	13	0	7	0	2	امراض الاعضاء التناسلية للذكر
inflammatory Diseases of Female pelvic organs	7546	7546	0	1891	0	5,392	0	177	0	73	0	13	0	الامراض الالتهابية باعضاء الحوض بالانثى
pregnancy,chilbirth&the peurperium	2229	2229	0	36	0	2191	0	2	0	0	0	0	0	الحمل والولادة والنفاث
Ectopic pregnancy	0	0	0	0	0	0	0	0	0	0	0	0	0	حمل خارج الرحم
Spantaneous abortion	0	0	0	0	0	0	0	0	0	0	0	0	0	إجهاض عفوي

التقرير السنوي بإجمالي الأمراض في المرافق الصحية حسب نوع المرض والجنس والفئات العمرية ٢٠٢٢ م  
Annual Report of Disease according total in Gov. and Type of Disease 2022

Sana'a

صنعاء

Diseases	الإجمالي العام Total	New Cases .No عدد الحالات الجديدة												الأمراض
		اجمالي الحالات الجديدة Total of new cases		فاكثر 45		١٥-٤٥		٥-١٤		١-٤		اقل من سنة		
		انث F	ذكور M	انث F	ذكور M	انث F	ذكور M	انث F	ذكور M	انث F	ذكور M	انث F	ذكور M	
Eclampsia	320	320	0	25	0	208	0	49	0	38	0	0	0	الارتجاج (تسمم الحمل) الاكلاميسيا
Hemorrhage in early pregnancy	836	836	0	200	0	608	0	22	0	6	0	0	0	نزيف أثناء الحمل المبكر
Long labour	52	52	0	1	0	50	0	1	0	0	0	0	0	ولادة مطوله
Postpartom Hemorrhage	106	106	0	5	0	101	0	0	0	0	0	0	0	نزيف عقب الولادة
Complications predominantly related to the puerperium	13	13	0	1	0	12	0	0	0	0	0	0	0	مضاعفات ذات علاقه بالنفاس
puerperium Hemorrhage	142	142	0	47	0	95	0	0	0	0	0	0	0	إنتان نفاسي - حمى النفاس
Spina bifida	0	0	0	0	0	0	0	0	0	0	0	0	0	شوكة الفقرة المشوقة
Congenital malformation of circulatory system	0	0	0	0	0	0	0	0	0	0	0	0	0	التشوهات الخلقية بالجهاز الدوراني
Clift Lip and clift Palate	5	5	0	1	0	4	0	0	0	0	0	0	0	التشوهات بالشق الخلقى بالشفة او بالحنك
Congenital malformation of Digestive system	0	0	0	0	0	0	0	0	0	0	0	0	0	التشوهات الخلقية في الجهاز الهضمي
Congenital malformation of Genital Organs	3	1	2	1	1	0	0	0	1	0	0	0	0	التشوهات الخلقية بالأعضاء التناسلية
Congenital malformation of Urinary system	0	0	0	0	0	0	0	0	0	0	0	0	0	التشوهات الخلقية بالجهاز البولي
Congenital malformation of Musculoskeletal system	13	11	2	3	0	6	1	1	1	1	0	0	0	التشوهات بالجهاز العضلي الحركي
Microcephaly	0	0	0	0	0	0	0	0	0	0	0	0	0	ضخامة الرأس
Injury and trauma	1269	346	923	77	207	121	409	90	226	49	68	9	13	اصابات و كسور
Burns & corrosions	4126	1150	2976	209	558	413	1412	317	753	175	217	36	36	الحروق وجروح
Other external causes of accidental injury	46	17	29	10	7	2	14	3	6	1	2	1	0	الاسباب الخارجية الأخرى للاصابات بالحوادث
Transport accidents	0	0	0	0	0	0	0	0	0	0	0	0	0	حوادث النقل
Falls	65	15	50	0	17	7	21	5	5	2	7	1	0	السقوط
Accidental drowning submersion	10	1	9	1	0	0	5	0	4	0	0	0	0	الغرق والغمر بالماء
Assault	0	0	0	0	0	0	0	0	0	0	0	0	0	الإعتداء
Other	11445	5710	5735	999	1094	1769	1536	1091	1192	904	988	947	925	أخرى

التقرير السنوي بإجمالي الامراض في المرافق الصحية حسب نوع المرض والجنس والفئات العمرية ٢٠٢٢ م  
Annual Report of Disease according total in Gov. and Type of Disease 2022

AI-Mahweet

المحويت

Diseases	الإجمالي العام Total	عدد الحالات الجديدة .No New Cases												الامراض
		اجمالي الحالات Total of الجديدة new cases		فاكثر 45		15-		٥-		١-		اقل من سنة		
		F اناث	M ذكور	F اناث	M ذكور	F اناث	M ذكور	F اناث	M ذكور	F اناث	M ذكور	F اناث	M ذكور	
Typhoid and Paratyphoid	5233	3565	1668	1024	579	2283	938	217	128	39	19	2	4	حمى التيفوئيد والباراتييفوئيد
Shigellosis	3134	1562	1572	227	204	480	453	301	361	371	383	183	171	داء الشيغيليات (الشجيلية)دسنتاريا
Other bacterial intestinal infections	1277	654	623	84	90	197	204	167	177	132	100	74	52	عدوى اخرى جرثومية بكتيرية
Bacterial Fodborne intoxication	2609	1191	1418	104	168	410	473	349	438	254	271	74	68	التسمم الغذائي الجرثومي
Amoebias	15188	6768	8420	948	1549	2429	3213	1768	2097	1187	1159	436	402	داء الاميبات زحار اميبى
Viral intestinal infection	718	334	384	37	46	88	106	63	88	96	106	50	38	عدوى معوية فيروسية
Tuberculosis of other organs	25	13	12	2	4	5	0	3	3	2	5	1	0	تدرن بالاعضاء الاخرى للجسم
Brucellosis	26	18	8	2	6	14	0	2	2	0	0	0	0	داء البروسيلا
Leprosy	36	21	15	4	2	10	2	5	5	0	3	2	3	الجذام
Varicella(chickenpox	2282	1129	1153	55	64	314	323	369	411	306	283	85	72	الجدري الكاذب-الحماق
Mycoses	4380	2246	2134	197	232	832	515	457	561	462	559	298	267	الامراض الفطرية
Plasmodium falsiparum Malaria	805	346	459	33	49	197	230	53	94	36	48	27	38	المتصورة المنجلية
Plasmodium vivax Malaria	36	12	24	2	4	2	14	7	6	1	0	0	0	المتصورة النشيطة
Plasmodium Malaria Malaria	14	7	7	0	4	5	3	2	0	0	0	0	0	المتصورة الوبانية
Leishmaniasis	67	29	38	3	4	13	15	9	13	4	5	0	1	داء الليشمانيات يدخل فية الكلازار-الداء الاسود
(elephantiasis)Filariasis	101	38	63	1	5	12	25	6	19	18	13	1	1	داء الخيطيات الفلاريا (داء الفيل)
Unspecified intestinal parasitism	10638	4808	5830	558	950	1701	2127	1646	1942	881	792	22	19	امراض الامعاء الطفيلية (التطفل المعوي) بدون تحديد
Neoplasms	65	26	39	11	11	8	16	4	11	3	1	0	0	الاورام
Malignant neoplasms	3	3	0	0	0	2	0	0	0	0	0	1	0	الاورام الخبيثة
Malignant neoplasms of Respiratory organs	0	0	0	0	0	0	0	0	0	0	0	0	0	الاورام الخبيثة باعضاء الجهاز التنفسي
Malignant neoplasms Bone of Articular Cartilage	2	1	1	1	0	0	1	0	0	0	0	0	0	الاورام الخبيثة بالعظام والغضاريف المفصالية
Malignant neoplasms of Breast	5	5	0	3	0	2	0	0	0	0	0	0	0	الاورام الخبيثة بالثدي
Malignant neoplasms of Male Genital organs	4	0	4	0	4	0	0	0	0	0	0	0	0	الاورام الخبيثة بالاعضاء التناسلية للذكور
Malignant neoplasms of Urinary tract	15	1	14	0	6	1	5	0	3	0	0	0	0	الاورام الخبيثة بالجهاز البولي
Malignant neoplasms of Eye,Braine and oter parts of central Nervous system	1250	440	810	0	0	440	810	0	0	0	0	0	0	الاورام الخبيثة بالعين والدماع واجزاء اخرى من الجهاز العصبى
Malignant neoplasms of Thyroid and other Endocrine galands	3	2	1	1	1	1	0	0	0	0	0	0	0	الاورام الخبيثة بالغدة الدرقية او الغدد الصماء

التقرير السنوي بإجمالي الأمراض في المرافق الصحية حسب نوع المرض والجنس والفئات العمرية ٢٠٢٢ م  
Annual Report of Disease according total in Gov. and Type of Disease 2022

Al-Mahweet

المحويث

Diseases	الإجمالي العام Total	New Cases .No عدد الحالات الجديدة												الامراض
		اجمالي الحالات الجديدة Total of new cases		فاكثر 45		15-		٥		١		اقل من سنة		
		F اناث	M ذكور	F اناث	M ذكور	F اناث	M ذكور	F اناث	M ذكور	F اناث	M ذكور	F اناث	M ذكور	
Malignant neoplasms of Lymphoid	2	0	2	0	1	0	0	0	1	0	0	0	0	الاورام الخبيثة بالانسجة اللمفية
Benign neoplasms	48	21	27	1	4	16	18	3	3	1	2	0	0	الاورام الحميدة
Nutritional.anaemias	4388	2839	1549	221	130	1463	206	232	272	565	610	358	331	فقر الدم التغذوي
Thalassaemia	95	63	32	2	3	23	7	32	13	4	7	2	2	التلاسيمياه انيميا البحر المتوسط
Sickle-cell disorders	239	144	95	17	11	74	38	30	22	18	19	5	5	فقر الدم المنجلي
Other anemia	544	357	187	46	35	217	46	40	38	48	52	6	16	انواع اخرى من فقر الدم
Diseases of spleen	87	49	38	15	22	26	9	4	5	4	2	0	0	أمراض الطحال
Diabetes mellitus	10134	3656	6478	2469	4992	1073	1386	84	75	17	16	13	9	داء السكري
Malnutrition	47755	32183	15572	895	113	15374	40	439	544	9334	9000	6141	5875	سوء التغذية
Viamin D deficiency	305	147	158	4	3	15	6	7	17	61	93	60	39	الكساح
Mental and behavioural disorders	1344	535	809	194	251	230	398	95	147	12	10	4	3	الاضطرابات العقلية والسلوكية
Diseases of the nervous system	5723	2789	2934	62	98	641	745	2015	2019	44	42	27	30	امراض الجهاز العصبي
Diseases of the eye & adnexae	5964	2753	3211	645	783	1080	1387	473	517	360	329	195	195	امراض العين وملحقاتها
Glaucoma	123	69	54	36	34	25	12	6	5	2	2	0	1	المياة الزرقاء
Disorders of the ear and mastoid process	3081	1560	1521	76	101	263	248	901	880	236	226	84	66	الاضطرابات بالاذن والنتوء الخشائي
Diseases of external ear	1355	672	683	70	77	140	141	173	202	200	193	89	70	ضطرابات الاذن (الخارجيه)
Diseases of the middle ear & mastoid	2650	1262	1388	104	93	285	262	301	392	396	446	176	195	اضطرابات بالاذن الوسطى
Diseases of the circulatory system	1348	641	707	330	396	278	292	27	13	6	6	0	0	امراض الجهاز الدوري القلبي
fever Acute rheumatic	3413	2121	1292	602	402	1036	498	400	332	77	57	6	3	الحمى الروماتيزميه الحادة
Chronic rheumatic heart diseases	1121	667	454	249	210	343	177	65	64	7	2	3	1	امراض القلب الروماتيزيه المزمنه
Hypertensive diseases	16301	6654	9647	4643	7763	1946	1855	54	27	6	2	5	0	امراض ارتفاع ضغط الدم
Heart diseases Hypertensive	3833	1428	2405	1352	2342	67	58	9	2	0	3	0	0	امراض القلب نتيجة ارتفاع ضغط الدم
Ischemic Heart diseases	156	65	91	30	65	31	18	4	8	0	0	0	0	الامراض القلب الاقفاريه(الاسكيمييه)
Other forms of Heart Diseases	306	142	164	91	139	47	20	3	5	1	0	0	0	اشكال اخرى لامراض القلب
hemorrhoids	1059	457	602	201	363	238	215	10	10	5	8	3	6	البواسير
Acute nasopharyngitis	4063	1888	2175	154	208	569	617	448	617	453	493	264	240	التهاب البلعوم الحاد
Acute tonsillitis	24148	11280	12868	697	990	3329	3421	3662	4520	2771	3101	821	836	التهاب اللوزتين الحاد

التقرير السنوي بإجمالي الأمراض في المرافق الصحية حسب نوع المرض والجنس والفئات العمرية ٢٠٢٢ م  
Annual Report of Disease according total in Gov. and Type of Disease 2022

Al-Mahweet

المحويت

Diseases	الإجمالي العام Total	New Cases .No عدد الحالات الجديدة												الامراض
		اجمالي الحالات الجديدة Total of new cases		فاكثر 45		15-؛؛		٥-١		١-؛		اقل من سنة		
		اناث F	ذكور M	اناث F	ذكور M	اناث F	ذكور M	اناث F	ذكور M	اناث F	ذكور M	اناث F	ذكور M	
Influenza	20142	9161	10981	1180	1660	2914	3556	1875	2456	2115	2183	1077	1126	النزلة الوافدة (الانفلنزا)
Viral pneumonia	1340	654	686	99	100	139	158	127	131	186	195	103	102	التهاب رئوي فيروسي
pneumonia	16538	7677	8861	609	738	1525	1489	1201	1554	2656	3255	1686	1825	التهاب الرئوي
Acute bronchitis	1630	713	917	90	156	177	213	163	201	166	196	117	151	التهاب القصبات الحاد
Chronic rhinitis nasopharyngitis	642	307	335	23	51	137	179	101	77	33	21	13	7	التهاب مزمن بالأنف او البلعوم
Other Disorders of nose & nasal sinuses	418	217	201	34	48	110	91	40	39	28	19	5	4	الاضطرابات الأخرى بالأنف والجيوب الأنفية
Asthma	1986	930	1056	359	473	398	392	92	126	64	55	17	10	الربو الاستمسا
Diseases of the Digestive system	9280	4918	4362	947	997	2233	1593	801	825	535	567	402	380	امراض الجهاز الهضمي
Diseases of oral cavity	1564	740	824	133	130	305	380	162	188	106	107	34	19	امراض الفم والغدد اللعابية والفكين
Dental caries	6948	4064	2884	530	600	2379	1222	813	818	333	242	9	2	تسوس اسنان
Other diseases of hard tissues of teeth	5611	3131	2480	491	569	1955	1329	540	474	139	101	6	7	أمراض الاسنان الأخرى
Gastric ulcer	8790	5000	3790	1682	1596	3074	2005	228	181	16	7	0	1	قرحة بالمعدة
Duodenal ulcer	502	275	227	70	86	165	109	31	29	9	3	0	0	قرحة بالاثني عشر
Gastritis & duodenitis	1715	1127	588	306	232	708	289	85	57	28	8	0	2	التهاب بالمعدة والاثني عشر
Acute appendicitis	191	70	121	15	14	41	72	13	35	1	0	0	0	التهاب الزائدة الحاد
Non infective enteritis and colitis	651	325	326	70	78	147	145	55	50	36	39	17	14	التهاب الغير معدني بالاسعاع والقولون
Other diseases of intestines	870	475	395	57	84	175	113	87	65	110	76	46	57	امراض أخرى بالأمعاء
Disorders of gallbladder	159	92	67	34	25	37	32	9	2	5	5	7	3	اضطرابات المرارة والبنكرياس
Diseases of the skine and subcutaneo tissues	4142	2107	2035	313	330	947	748	432	477	319	346	96	134	امراض الجلد والنسيج
Cellulitis	331	148	183	23	40	49	62	41	47	29	30	6	4	التهاب النسيج الخلوي
Urticaria and Erythema	6125	3152	2973	531	692	1414	1078	653	698	405	373	149	132	الحساسية
Arthropathies	11898	6486	5412	2893	2717	3094	2262	425	400	71	32	3	1	اعتلالات المفاصل
Other dorsopathies	7931	4319	3612	1787	1900	2303	1520	215	187	13	5	1	0	آلام الظهر مع اعتلالات أخرى
Diseases of genitourinary system	11757	7556	4201	1328	1341	5642	2374	472	375	96	91	18	20	امراض الجهاز التناسلي البولي
failure Renal	254	143	111	52	15	78	89	10	7	3	0	0	0	الفشل الكلوي الحاد والمزمن
Urolithiasis	4172	2096	2076	542	708	1355	1177	173	171	26	19	0	1	التحصي البولي
Diseases of male genital organs	743	0	743	0	194	0	507	0	34	0	7	0	1	امراض الاعضاء التناسلية للذكر
inflammatory Diseases of Female pelvic organs	4298	4298	0	201	0	4054	0	39	0	4	0	0	0	الامراض الالتهابية باعضاء الحوض بالانثى
pregnancy,chilbirth&the peurperium	29821	29821	0	431	0	21614	0	7776	0	0	0	0	0	الحمل والولادة والنفاس
Ectopic pregnancy	133	133	0	0	0	118	0	15	0	0	0	0	0	حمل خارج الرحم

التقرير السنوي بإجمالي الأمراض في المرافق الصحية حسب نوع المرض والجنس والفئات العمرية ٢٠٢٢ م  
Annual Report of Disease according total in Gov. and Type of Disease 2022

Al-Mahweet

المحويت

Diseases	الإجمالي العام Total	New Cases .No عدد الحالات الجديدة												الامراض	
		اجمالي الحالات الجديدة Total of new cases		فاكثر 45		15-؛؛		٥-١		١-؛		اقل من سنة			
		F اناث	M ذكور	F اناث	M ذكور	F اناث	M ذكور	F اناث	M ذكور	F اناث	M ذكور	F اناث	M ذكور		
Spantaneous abortion	263	263	0	3	0	260	0	0	0	0	0	0	0	0	إجهاض عفوي
Eclampsia	60	60	0	3	0	57	0	0	0	0	0	0	0	0	الارتجاج (تسمم الحمل) الاكلاميسيا
Hemorrhage in early pregnancy	591	591	0	5	0	568	0	18	0	0	0	0	0	0	نزيف أثناء الحمل المبكر
Long labour	328	328	0	5	0	323	0	0	0	0	0	0	0	0	ولادة مطوله
Postpartom Hemorrhage	504	504	0	28	0	472	0	4	0	0	0	0	0	0	نزيف عقب الولادة
Complications predominantly related to the puerperium	206	206	0	3	0	202	0	1	0	0	0	0	0	0	مضاعفات ذات علاقة بالنفاس
puerperium Hemorrhage	203	203	0	0	0	203	0	0	0	0	0	0	0	0	إنتان نفاسي - حمى النفاس
Congenital malformation	6	5	1	0	0	5	0	0	0	0	0	0	0	1	التشوهات والعاهات الصغوية
Congenital malformation of the nervous system	1	1	0	0	0	0	0	0	0	0	0	1	0	0	التشوهات الخلقية في الجهاز العصبي
Anencephaly	0	0	0	0	0	0	0	0	0	0	0	0	0	0	إعدام الدماغ
Microcephaly	6	4	2	0	0	3	0	0	0	0	2	1	0	0	صغر الرأس
Congenital Hydrocephalus	5	3	2	0	2	2	0	0	0	1	0	0	0	0	استسقاء الرأس
Spina bifida	3	0	3	0	0	0	0	0	3	0	0	0	0	0	شوكة الفقرة المشوقة
Congenital malformation of eye,ear,face,neck	0	0	0	0	0	0	0	0	0	0	0	0	0	0	التشوهات الخلقية بالعين والاذن والوجة والرقبة
Congenital malformation of circulatory system	0	0	0	0	0	0	0	0	0	0	0	0	0	0	التشوهات الخلقية بالجهاز الدوراني
Clift Lip and clift Palate	0	0	0	0	0	0	0	0	0	0	0	0	0	0	التشوهات بالشق الخلقى بالشفة او بالحنك
Congenital malformation of Digestive system	8	4	4	0	4	4	0	0	0	0	0	0	0	0	التشوهات الخلقية في الجهاز الهضمي
Congenital malformation of Genital Organs	0	0	0	0	0	0	0	0	0	0	0	0	0	0	التشوهات الخلقية بالأعضاء التناسلية
Congenital malformation of Urinary system	2	2	0	0	0	1	0	1	0	0	0	0	0	0	التشوهات الخلقية بالجهاز البولي
Congenital malformation of Musculoskeletal system	3	3	0	0	0	2	0	1	0	0	0	0	0	0	التشوهات بالجهاز العضلي الحركي
Microcephaly	32	10	22	3	0	4	12	1	1	2	1	0	8		ضخامة الرأس
Injury and trauma	6341	2741	3600	289	354	2112	2594	205	500	121	143	14	9		اصابات و كسور
Burns & corrosions	7780	2607	5173	288	757	772	2046	842	1604	585	612	120	154		الحروق وجروح
Other external causes of accidental injury	363	147	216	37	42	39	106	40	47	18	20	13	1		الاسباب الخارجية الاخرى للاصابات بالحوادث
Transport accidents	857	125	732	18	70	48	509	44	143	11	8	4	2		حوادث النقل
Falls	1255	382	873	57	91	87	283	113	316	91	154	34	29		السقوط
Accidental drowning submersion	33	8	25	0	6	6	8	0	9	2	2	0	0		الغرق والغمر بالماء
Assault	1088	312	776	50	145	130	458	53	112	44	35	35	26		الاعتداء
other	76117	43307	32810	3391	3475	29128	18205	3589	3699	3602	3786	3597	3645		اخرى

التقرير السنوي بإجمالي الأمراض في المرافق الصحية حسب نوع المرض والجنس والفئات العمرية ٢٠٢٢ م  
Annual Report of Disease according total in Gov. and Type of Disease 2022

Sa'adah

صعدة

Diseases	الإجمالي العام Total of new cases	عدد الحالات الجديدة New Cases .No												الامراض
		اجمالي الحالات الجديدة Total of new cases		فاكثر 45		١٥-٤٥		٥٠-١٤		١-٤٥		اقل من سنة		
		اناث F	ذكور M	اناث F	ذكور M	اناث F	ذكور M	اناث F	ذكور M	اناث F	ذكور M	اناث F	ذكور M	
Typhoid and Paratyphoid	10922	5782	5140	1895	1903	3105	2581	694	557	66	79	22	20	حمى التيفوئيد والباراتييفوئيد
Shigellosis	8988	4446	4542	495	689	1320	1343	1393	1367	964	947	274	196	داء الشيغيليات (الشيغيلية)دسنتراريا
Other bacterial intestinal infections	4353	2100	2253	342	485	618	669	600	630	314	256	226	213	عدوى اخرى جرثومية بكتيرية
Bacterial Fodborne intoxication	3961	1821	2140	347	528	560	673	554	615	307	262	53	62	التسمم الغذائي الجرثومي
Amoebias	14828	7523	7305	1297	1453	2380	2277	2002	1942	1481	1330	363	303	داء الاميبات زحار اميبي
Viral intestinal infection	2594	1333	1261	129	131	248	290	307	330	453	316	196	194	عدوى معوية فيروسية
Tuberculosis of other organs	14	2	12	0	4	2	7	0	0	0	0	0	1	تدرن بالاعضاء الاخرى للجسم
Leprosy	6	2	4	0	2	0	1	2	1	0	0	0	0	الجذام
Varicella(chickenpox	1904	954	950	38	52	171	249	323	324	343	283	79	42	الجدري الكاذب -الحماق
Mycoses	17201	8555	8646	1188	1285	2199	2106	1895	2188	1856	1740	1417	1327	الامراض الفطرية
Plasmodium falsiparum Malaria	0	0	0	0	0	0	0	0	0	0	0	0	0	المتصورة المنجلية
Plasmodium vivax Malaria	0	0	0	0	0	0	0	0	0	0	0	0	0	المتصورة النشيطة
Plasmodium Malaria Malaria	0	0	0	0	0	0	0	0	0	0	0	0	0	المتصورة الوبانية
Leishmaniasis	224	86	138	6	5	27	68	41	42	12	22	0	1	داء الليشمانيات يدخل فيه الكلازار-داء الاسود
(elephantiasis)Filariasis	0	0	0	0	0	0	0	0	0	0	0	0	0	داء الخيطيات الفلاريا (داء الفيل)
Unspecified intestinal parasitism	14373	6960	7413	839	977	1858	2224	2159	2217	1774	1671	330	324	أمراض الامعاء الطفيلية (التطفل المعوي) بدون تحديد
Neoplasms	0	0	0	0	0	0	0	0	0	0	0	0	0	الاورام
Malignant neoplasms	72	43	29	21	21	20	8	2	0	0	0	0	0	الاورام الخبيثة
Malignant neoplasms of Lymphoid	0	0	0	0	0	0	0	0	0	0	0	0	0	الاورام الخبيثة بالانسجة اللمفية
Benign neoplasms	217	124	93	35	22	57	45	20	19	12	5	0	2	الاورام الحميدة
Thalassaemia	91	40	51	4	1	11	16	9	12	16	21	0	1	التلاسيمياه انيميا البحر المتوسط
Sickle-cell disorders	11984	6592	5392	1396	1401	2357	1461	1257	1211	1114	913	468	406	فقر الدم المنجلي
Other anemia	1064	616	448	35	23	278	134	171	168	102	104	30	19	انواع اخرى من فقر الدم
Diseases of spleen	62	35	27	10	16	21	9	2	2	1	0	1	0	أمراض الطحال
	473	312	161	122	46	134	61	54	49	0	5	2	0	اضطرابات الغدة الدرقية
Diabetes mellitus	13330	6240	7090	3804	4830	1951	2117	444	116	33	27	8	0	داء السكري
	445	245	200	48	48	128	103	18	8	37	32	14	9	اضطرابات الغدد الصماء الاخرى



التقرير السنوي بإجمالي الأمراض في المرافق الصحية حسب نوع المرض والجنس والفئات العمرية ٢٠٢٢ م  
Annual Report of Disease according total in Gov. and Type of Disease 2022

Sa'adah

صعده

Diseases	الإجمالي العام Total	New Cases .No عدد الحالات الجديدة												الامراض
		اجمالي الحالات الجديدة Total of new cases		فاكثر 45		١٥-٤٥		٥٠-١٤		١٠٠-٤٠٠		اقل من سنة		
		F اناث	M ذكور	F اناث	M ذكور	F اناث	M ذكور	F اناث	M ذكور	F اناث	M ذكور	F اناث	M ذكور	
Malnutrition	14429	7374	7055	19	7	211	73	229	469	3797	3649	3118	2857	سوء التغذية
	4297	2044	2253	221	339	547	537	372	463	604	600	300	314	انواع اخرى من النقص التغذوي
Vitamin D deficiency	772	385	387	4	0	3	17	3	11	291	274	84	85	الكساح
Mental and behavioural disorders	1437	629	808	144	270	327	480	138	48	20	10	0	0	الاضطرابات العقلية والسلوكية
Diseases of the nervous system	1157	494	663	139	245	250	321	82	80	22	16	1	1	امراض الجهاز العصبي
Diseases of the eye & adnexae	14227	7111	7116	1409	1493	1467	1602	1440	1634	1767	1501	1028	886	امراض العين وملحقاتها
Glaucoma	107	43	64	17	33	12	14	9	7	5	9	0	1	المياه الزرقاء
Disorders of the ear and mastoid process	1193	591	602	49	87	120	98	158	154	172	163	92	100	الاضطرابات بالاذن والنتوء الخشائي
Diseases of external ear	6807	3361	3446	292	462	722	792	873	882	1048	894	426	416	اضطرابات الاذن (الخارجية)
Diseases of the middle ear & mastoid	8027	4031	3996	404	403	562	708	959	1067	1462	1256	644	562	اضطرابات بالاذن الوسطى
Diseases of the circulatory system	0	0	0	0	0	0	0	0	0	0	0	0	0	امراض الجهاز الدوري القلبي
fever Acute rheumatic	3499	1871	1628	727	699	795	725	314	203	35	1	0	0	الحُمى الروماتيزمية الحادة
Chronic rheumatic heart diseases	2485	1373	1112	535	578	477	440	330	84	31	10	0	0	امراض القلب الروماتيزمية المزمنة
Hypertensive diseases	14066	7163	6903	4370	5224	2044	1621	719	8	4	3	26	47	امراض ارتفاع ضغط الدم
Heart diseases Hypertensive	0	0	0	0	0	0	0	0	0	0	0	0	0	امراض القلب نتيجة ارتفاع ضغط الدم
Ischemic Heart diseases	555	285	270	194	192	69	75	22	3	0	0	0	0	الامراض القلبية الإقفارية (الاسكيمية)
Other forms of Heart Diseases	0	0	0	0	0	0	0	0	0	0	0	0	0	أشكال أخرى لأمراض القلب
hemorrhoids	2731	1498	1233	481	520	792	587	210	126	15	0	0	0	البواسير
Acute nasopharyngitis	3838	1872	1966	334	378	545	508	355	467	435	440	203	173	التهاب البلعوم الحاد
Acute tonsillitis	25346	12664	12682	1008	1035	2664	2952	3865	4034	3859	3625	1268	1036	التهاب اللوزتين الحاد
Influenza	20303	10162	10141	1312	1815	2380	2482	3082	2938	2491	2132	897	774	النزلة الوافدة (الانفلونزا)
Viral pneumonia	1980	975	1005	183	163	120	176	195	184	235	234	242	248	التهاب رئوي فيروسي
pneumonia	0	0	0	0	0	0	0	0	0	0	0	0	0	التهاب الرئوي
Acute bronchitis	3218	1520	1698	190	207	293	340	394	447	370	410	273	294	التهاب القصبات الحاد
Chronic rhinitis nasopharyngitis	0	0	0	0	0	0	0	0	0	0	0	0	0	التهاب مزمن بالأنف او البلعوم
Other Disorders of nose & nasal sinuses	5930	2769	3161	501	681	953	1307	812	723	395	347	108	103	الاضطرابات الأخرى بالأنف والجيوب الأنفية
Asthma	3903	1866	2037	552	704	736	800	374	346	169	154	35	33	الربو الاستمسا
Diseases of the Digestive system	21882	10936	10946	2364	2579	3340	3219	2744	2808	1557	1454	931	886	امراض الجهاز الهضمي
Diseases of oral cavity	3236	1566	1670	281	349	486	549	348	429	335	223	116	120	امراض الفم والغدد اللعابية والفكين
Dental caries	8789	4493	4296	773	858	1420	1362	1566	1512	727	564	7	0	تسوس اسنان

التقرير السنوي بإجمالي الأمراض في المرافق الصحية حسب نوع المرض والجنس والفئات العمرية ٢٠٢٢ م

Annual Report of Disease according total in Gov. and Type of Disease 2022

Sa'adah

صعدة

Diseases	الإجمالي العام Total of new cases	New Cases .No عدد الحالات الجديدة												الأمراض
		اجمالي الحالات الجديدة Total of new cases		فاكثر 45		١٥-٤٥		١٤٥		١-٤٥		اقل من سنة		
		F اناث	M ذكور	F اناث	M ذكور	F اناث	M ذكور	F اناث	M ذكور	F اناث	M ذكور	F اناث	M ذكور	
Other diseases of hard tissues of teeth	4859	2545	2314	513	538	1008	1066	633	576	383	127	8	7	أمراض الاسنان الأخرى
Gastric ulcer	14916	7570	7346	2517	2946	3431	3556	1473	841	149	3	0	0	قرحة بالمعدة
Duodenal ulcer	1960	968	992	323	408	526	524	112	60	6	0	1	0	قرحة بالاثني عشر
Gastritis & duodenitis	4396	2224	2172	786	775	991	1016	410	356	36	24	1	1	التهاب بالمعدة والاثني عشر
Acute appendicitis	460	222	238	9	22	91	166	106	46	12	3	4	1	التهاب الزائدة الحاد
Non infective enteritis and colitis	0	0	0	0	0	0	0	0	0	0	0	0	0	التهاب الغير معدي بالإسعاء والقولون
Other diseases of intestines	2254	1028	1226	229	387	375	362	192	286	150	115	82	76	أمراض أخرى بالإسعاء
Disorders of gallbladder	520	333	187	102	70	190	113	36	4	3	0	2	0	اضطرابات المرارة والبنكرياس
Diseases of the skin and subcutaneo tissues	6058	3010	3048	380	484	841	873	851	850	676	555	262	286	أمراض الجلد والنسيج
Cellulitis	0	0	0	0	0	0	0	0	0	0	0	0	0	التهاب النسيج الخلوي
Urticaria and Erythema	16214	8200	8014	1448	1660	2198	2100	2114	2028	1565	1332	875	894	الحساسية
Arthropathies	15178	8063	7115	4111	4195	3201	2510	738	402	11	6	2	2	اعتلالات المفاصل
Other dorsopathies	11871	6429	5442	3101	3140	2631	1892	621	398	76	12	0	0	آلام الظهر مع اعتلالات أخرى
Diseases of genitourinary system	0	0	0	0	0	0	0	0	0	0	0	0	0	أمراض الجهاز التناسلي البولي
failure Renal	5541	2855	2686	767	866	1244	1192	721	561	119	61	4	6	الفشل الكلوي الحاد والمزمن
Urolithiasis	4087	2434	1653	433	434	1529	877	336	249	100	75	36	18	التحصي البولي
Diseases of male genital organs	1016	0	1016	0	343	0	512	0	133	0	16	0	12	أمراض الأعضاء التناسلية للذكر
inflammatory Diseases of Female pelvic organs	0	0	0	0	0	0	0	0	0	0	0	0	0	الأمراض الالتهابية بأعضاء الحوض بالانثى
pregnancy,childbirth&the peurperium	0	0	0	0	0	0	0	0	0	0	0	0	0	الحمل والولادة والنفاس
Ectopic pregnancy	0	0	0	0	0	0	0	0	0	0	0	0	0	حمل خارج الرحم
Congenital malformation	0	0	0	0	0	0	0	0	0	0	0	0	0	التشوهات والعاهات الصبغوية
Congenital malformation of the nervous system	282	135	147	6	7	12	34	32	40	51	28	34	38	التشوهات الخلقية في الجهاز العصبي
Injury and trauma	4795	1862	2933	186	461	542	1187	655	857	423	383	56	45	إصابات وكسور
Burns & corrosions	0	0	0	0	0	0	0	0	0	0	0	0	0	الحروق وجروح
Other external causes of accidental injury	2828	1241	1587	144	228	411	630	407	488	242	211	37	30	الاسباب الخارجية الأخرى للإصابات بالحوادث
Transport accidents	0	0	0	0	0	0	0	0	0	0	0	0	0	حوادث النقل
Falls	2177	970	1207	102	166	227	352	358	404	256	268	27	17	السقوط
Accidental drowning submersion	75	30	45	2	2	2	11	11	15	15	17	0	0	الغرق والغمر بالماء
Assault	0	0	0	0	0	0	0	0	0	0	0	0	0	الإعتداء

التقرير السنوي بإجمالي الامراض في المرافق الصحية حسب نوع المرض والجنس والفئات العمرية ٢٠٢٢ م  
Annual Report of Disease according total in Gov. and Type of Disease 2022

Amran

عمران

Diseases	الإجمالي العام Total of new cases	New Cases .No عدد الحالات الجديدة												الامراض
		اجمالي الحالات الجديدة Total of new cases		فاكثر 45		١٥-٤٥		١٤-٥		١-٤		اقل من سنة		
		F اناث	M ذكور	F اناث	M ذكور	F اناث	M ذكور	F اناث	M ذكور	F اناث	M ذكور	F اناث	M ذكور	
Typhoid and Paratyphoid	18912	11075	7837	2542	1979	7332	4660	957	924	176	211	68	63	حمى التيفوئيد والباراتييفوئيد
Shigellosis	7250	3468	3782	322	446	865	913	877	1033	977	995	427	395	داء الشيغيليات (الشيغيلية)دستاريا
Other bacterial intestinal infections	4513	2168	2345	240	290	679	657	437	509	475	471	337	418	عدوى اخرى جرثومية بكتيرية
Bacterial Fodborne intoxication	7970	3770	4200	404	582	1138	1307	1153	1187	736	710	339	414	التسمم الغذائي الجرثومي
Amoebias	41011	19234	21777	2314	3123	7325	8412	5306	6060	3501	3483	788	699	داء الاميبات زحار اميبي
Viral intestinal infection	1523	790	733	47	60	153	134	245	212	236	230	109	97	عدوى معوية فيروسية
Tuberculosis of other organs	28	14	14	7	6	7	8	0	0	0	0	0	0	تدرن بالاعضاء الاخرى للجسم
Brucellosis	1516	957	559	198	198	646	247	111	114	2	0	0	0	داء البروسيلات
Leprosy	12	4	8	4	6	0	0	0	0	0	2	0	0	الجذام
Varicella(chickenpox)	3959	1746	2213	39	96	391	541	756	1006	497	508	63	62	الجدري الكاذب -الحماق
Mycoses	16425	8079	8346	655	784	2310	2190	1903	2031	2124	2296	1087	1045	الامراض الفطرية
Plasmodium falsiparum Malaria	0	0	0	0	0	0	0	0	0	0	0	0	0	المتصورة المنجلية
Plasmodium vivax Malaria	0	0	0	0	0	0	0	0	0	0	0	0	0	المتصورة النشيطة
Plasmodium Malaria Malaria	0	0	0	0	0	0	0	0	0	0	0	0	0	المتصورة الوبانية
Leishmaniasis	1288	525	763	0	283	141	142	196	74	122	165	66	99	داء الليشمانيات يدخل فية الكلازار-داء الاسود
(elephantiasis)Filariasis	0	0	0	0	0	0	0	0	0	0	0	0	0	داء الخيطيات الفلاريا (داء الفيل)
Unspecified intestinal parasitism	44077	21663	22414	1994	2468	6523	6605	8196	8595	4543	4378	407	368	امراض الامعاء الطفيلية (التطفل المعوي) بدون تحديد
Malignant neoplasms	100	66	34	21	25	40	8	5	1	0	0	0	0	الاورام الخبيثة
Malignant neoplasms of lip,oral cavity and pharynx	6	1	5	0	0	0	2	1	3	0	0	0	0	الاورام الخبيثة بالشفة والتجويف الفمي والبلعوم
Malignant neoplasms of Digestive organs	1	1	0	0	0	1	0	0	0	0	0	0	0	الاورام الخبيثة باعضاء الجهاز الهضمي
Malignant neoplasms of Respiratory organs	0	0	0	0	0	0	0	0	0	0	0	0	0	الاورام الخبيثة باعضاء الجهاز التنفسي
Malignant neoplasms Bone of Articular Cartilage	2	0	2	0	0	0	0	0	2	0	0	0	0	الاورام الخبيثة بالعظام والغضاريف المفصالية
Melanoma and Other Malignant neoplasms of Skin	0	0	0	0	0	0	0	0	0	0	0	0	0	الملايوم والاورام الخبيثة الاخرى بالجلد
Malignant neoplasms of Breast	17	17	0	4	0	13	0	0	0	0	0	0	0	الاورام الخبيثة بالثدي
Malignant neoplasms of Female Genital organs	0	0	0	0	0	0	0	0	0	0	0	0	0	الاورام الخبيثة بالاعضاء التناسلية للانثى
Malignant neoplasms of Female Genital organs	0	0	0	0	0	0	0	0	0	0	0	0	0	الاورام الخبيثة بالاعضاء التناسلية للذكر
Malignant neoplasms of Lymphoid	0	0	0	0	0	0	0	0	0	0	0	0	0	الاورام الخبيثة بالانسجة اللمفية
Benign neoplasms	1240	603	637	154	108	294	280	81	164	72	84	2	1	الاورام الحميدة

التقرير السنوي بإجمالي الأمراض في المرافق الصحية حسب نوع المرض والجنس والفئات العمرية ٢٠٢٢ م

Annual Report of Disease according total in Gov. and Type of Disease 2022

Amran

عمران

Diseases	الإجمالي العام Total	New Cases .No عدد الحالات الجديدة												الامراض
		اجمالي الحالات الجديدة Total of new cases		فاكثر 45		١٥-٤٥		١٤-٥		١-٤		اقل من سنة		
		F اناث	M ذكور	F اناث	M ذكور	F اناث	M ذكور	F اناث	M ذكور	F اناث	M ذكور	F اناث	M ذكور	
Nutritional.anaemias	21145	14171	6974	1319	697	8114	1707	1936	1773	1938	2033	864	764	فقر الدم التغذوي
Thalassaemia	297	178	119	32	5	65	16	22	41	51	53	8	4	التلاسيمية- انيميا البحر المتوسط
Sickle-cell disorders	383	222	161	21	8	78	20	73	58	44	69	6	6	فقر الدم المنجلي
Other anemia	1376	868	508	113	60	450	102	124	111	68	124	113	111	انواع اخرى من فقر الدم
Diseases of spleen	342	167	175	66	72	77	75	12	13	12	15	0	0	أمراض الطحال
Thyroid disorders	0	0	0	0	0	0	0	0	0	0	0	0	0	اضطرابات ( التهابات ) الغدة الدرقية
Diabetes mellitus	13740	5948	7792	3113	4337	2446	3010	294	347	74	77	21	21	داء السكري
Other endocrine disorders	0	0	0	0	0	0	0	0	0	0	0	0	0	اضطرابات الغدد الصماء الاخرى
Malnutrition	58683	36270	22413	307	93	13775	618	1209	1159	12922	13035	8057	7508	سوء التغذية
Viamin D deficiency	1000	465	535	9	51	46	34	27	62	220	252	163	136	الكساح
Mental and behavioural disorders	1525	511	1014	199	309	228	572	34	73	36	40	14	20	الاضطرابات العقلية والسلوكية
Diseases of the nervous system	1782	761	1021	170	296	318	373	168	216	105	136	0	0	امراض الجهاز العصبي
Status epilepticus	0	0	0	0	0	0	0	0	0	0	0	0	0	الشقيقة
Diseases of the eye & adnexae	20945	10077	10868	2071	2313	2476	2725	2063	2431	2223	2248	1244	1151	امراض العين وملحقاتها
Glaucoma	463	236	227	132	142	44	40	22	25	26	13	12	7	عمى الزرقاء
Disorders of the ear and mastoid process	8125	3996	4129	297	387	846	748	842	1012	1341	1436	670	546	الاضطرابات بالاذن والنوع الخشائي
Diseases of external ear	3531	1727	1804	347	358	580	496	349	442	307	341	144	167	ضطرابات الاذن ( الخارجية)
Diseases of the middle ear & mastoid	8301	4082	4219	375	479	924	890	913	1096	1214	1201	656	553	اضطرابات بالاذن الوسطى
Diseases of the circulatory system	2219	908	1311	478	886	310	334	67	75	49	10	4	6	امراض الجهاز الدوري القلبي
fever Acute rheumatic	11337	6270	5067	1856	1594	3204	2356	972	902	238	215	0	0	الحمى الروماتيزمية الحادة
Chronic rheumatic heart diseases	1980	986	994	403	423	437	419	138	149	8	3	0	0	امراض القلب الروماتيزمية المزمنة
Hypertensive diseases	30005	15034	14971	8226	9232	6240	5324	503	360	65	55	0	0	امراض ارتفاع ضغط الدم
Heart diseases Hypertensive	3351	1648	1703	915	1069	733	634	0	0	0	0	0	0	امراض القلب نتيجة ارتفاع ضغط الدم
Ischemic Heart diseases	418	197	221	164	155	33	60	0	6	0	0	0	0	الامراض القلبية الاقفارية(الاسكيمية)
Other forms of Heart Diseases	1765	763	1002	409	591	330	373	8	30	5	5	11	3	اشكال اخرى لامراض القلب
hemorrhoids	0	0	0	0	0	0	0	0	0	0	0	0	0	نزيف داخل المخ - سكتة دماغية
Acute sinusitis	3053	1377	1676	338	557	758	770	161	206	120	143	0	0	البواسير
Acute nasopharyngitis	0	0	0	0	0	0	0	0	0	0	0	0	0	التهاب الجيوب الأنفية الحاد
	16201	7525	8676	816	1196	2249	2689	2481	2696	1470	1571	509	524	التهاب البلعوم الحاد

التقرير السنوي بإجمالي الأمراض في المرافق الصحية حسب نوع المرض والجنس والفئات العمرية ٢٠٢٢ م  
Annual Report of Disease according total in Gov. and Type of Disease 2022

Amran

عمران

Diseases	الإجمالي العام Total of new cases	New Cases .No عدد الحالات الجديدة												الامراض
		اجمالي الحالات الجديدة Total of new cases		فاكثر 45		١٥-٤٥		١٤٥		١-٤٥		اقل من سنة		
		F اناث	M ذكور	F اناث	M ذكور	F اناث	M ذكور	F اناث	M ذكور	F اناث	M ذكور	F اناث	M ذكور	
Acute tonsillitis	56219	27230	28989	1259	1573	7113	7212	10105	11312	7189	7521	1564	1371	التهاب اللوزتين الحاد
Influenza	66972	31902	35070	3685	4658	9495	10380	8267	9350	6833	7263	3622	3419	النزلة الوافدة (الانفلونزا)
Viral pneumonia	869	383	486	54	77	119	149	81	127	82	93	47	40	التهاب رئوي فيروسي
pneumonia	36328	17439	18889	1286	1497	2697	2882	2965	3408	5941	6475	4550	4627	التهاب الرئوي
Acute bronchitis	6413	2830	3583	260	335	591	825	690	854	735	850	554	719	التهاب القصبات الحاد
Chronic rhinitis nasopharyngitis	0	0	0	0	0	0	0	0	0	0	0	0	0	التهاب مزمن بالانف او البلعوم
Other Disorders of nose & nasal sinuses	8068	3869	4199	851	926	1653	1780	955	1051	345	369	65	73	الاضطرابات الاخرى بالانف والجيوب الانفية
Asthma	6024	2669	3355	926	1194	1268	1614	332	403	139	137	4	7	الربو الاستمسا
Diseases of the Digestive system	26539	13122	13417	2284	2970	6083	5514	2291	2476	1515	1546	949	911	امراض الجهاز الهضمي
Diseases of oral cavity	4143	2092	2051	458	423	712	709	511	477	240	254	171	188	امراض الفم والغدد اللعابية والفكين
Dental caries	10486	5010	5476	665	843	1724	1786	1747	1964	874	883	0	0	تسوس اسنان
Other diseases of hard tissues of teeth	8666	4187	4479	945	1121	1798	2145	1107	978	337	235	0	0	امراض الاسنان الاخرى
diseases of oesophagus	0	0	0	0	0	0	0	0	0	0	0	0	0	امراض المريء
Gastric ulcer	39837	20465	19372	6003	6617	12525	11135	1914	1620	23	0	0	0	قرحة بالمعدة
Duodenal ulcer	3644	1908	1736	591	544	1186	1170	131	22	0	0	0	0	قرحة بالاثني عشر
Gastritis & duodenitis	8278	4619	3659	1131	1173	3071	2227	359	231	43	17	15	11	التهاب بالمعدة والاثني عشر
Acute appendicitis	2547	1113	1434	34	63	642	969	436	401	1	1	0	0	التهاب الزائدة الحاد
Non infective enteritis and colitis	3817	1990	1827	493	479	1018	851	213	204	197	186	69	107	التهاب الغير معدني بالامعاء والقولون
Other diseases of intestines	0	0	0	0	0	0	0	0	0	0	0	0	0	امراض اخرى بالامعاء
Disorders of gallbladder	1098	788	310	334	129	416	167	34	12	4	2	0	0	اضطرابات المرارة والبنكرياس
Diseases of the skin and subcutaneo tissues	10903	5232	5671	678	879	1913	1883	1358	1444	926	1070	357	395	امراض الجلد والنسيج
Cellulitis	525	268	257	52	57	77	66	78	85	35	33	26	16	التهاب النسيج الخلوي
Urticaria and Erythema	18994	9578	9416	1539	1772	3700	3180	2051	2238	1659	1631	629	595	الحساسيه
Arthropathies	26523	14627	11896	6107	5679	7417	5375	1007	766	96	76	0	0	اعتلالات المفاصل
Other dorsopathies	21200	11416	9784	4439	4279	6061	4674	876	794	35	37	5	0	آلام الظهر مع اعتلالات أخرى

التقرير السنوي باجمالي الامراض في المرافق الصحية حسب نوع المرض والجنس والفئات العمرية ٢٠٢٢ م  
Annual Report of Disease according total in Gov. and Type of Disease 2022

Diseases	الاجمالي العام Total	عدد الحالات الجديدة .No New Cases												الامراض
		اجمالي الحالات الجديدة Total of new cases		فاكثر 45		١٥-٤٥		١٤٥		١-٤٥		اقل من سنة		
		F	M	F	M	F	M	F	M	F	M	F	M	
Diseases of genitourinary system	19460	12476	6984	2017	1770	8618	3620	1363	1160	397	352	81	82	امراض الجهاز التناسلي البولي
failure Renal	606	280	326	158	188	96	124	25	12	1	2	0	0	القتل الكلوي الحاد والمزمن
	0	0	0	0	0	0	0	0	0	0	0	0	0	أمراض الكلى
Urolithiasis	19079	9076	10003	1888	2768	5397	5313	1434	1521	357	401	0	0	التحصي البولي
Unspecified renal colic	0	0	0	0	0	0	0	0	0	0	0	0	0	المغص الكلوي
Diseases of male genital organs	3824	0	3824	0	970	0	2334	0	443	0	60	0	17	امراض الاعضاء التناسليه للذكر
Injury and trauma	17574	4029	13545	662	2075	1658	7498	1150	3175	461	634	98	163	اصابات و كسور
Burns & corrosions	33812	11227	22585	1113	2727	3529	9504	3775	7030	2240	2781	570	543	الحروق وجروح
Complications predominantly related to the puerperium	84020	84020	0	3064	0	79218	0	1738	0	0	0	0	0	مضاعفات ذات علاقه بالنفاس
Other external causes of accidental injury	5100	1328	3772	82	284	488	2058	524	1025	233	363	1	42	الاسباب الخارجيه الاخرى للاصابات بالحوادث
Transport accidents	1251	326	925	72	206	111	437	75	195	68	87	0	0	حوادث النقل
Falls	5270	1672	3598	189	336	397	1255	667	1293	400	675	19	39	السقوط
Accidental drowning submersion	640	324	316	9	7	106	39	43	82	61	65	105	123	الغرق والغمر بالماء
Assault	188	68	120	0	0	48	88	4	15	16	17	0	0	الاعتداء
Other	117580	70147	47433	7575	7892	37307	11383	7562	8764	9333	10119	8370	9275	أخرى

التقرير السنوي بإجمالي الأمراض في المرافق الصحية حسب نوع المرض والجنس والفئات العمرية ٢٠٢٢ م  
Annual Report of Disease according total in Gov. and Type of Disease 2022

Diseases	الإجمالي العام Total	عدد الحالات الجديدة .No New Cases												الامراض
		اجمالي الحالات الجديدة Total of new cases		فاكثر 45		١٥-٤٥		١٤٥		١-٤٥		اقل من سنة		
		F اناث	M ذكور	F اناث	M ذكور	F اناث	M ذكور	F اناث	M ذكور	F اناث	M ذكور	F اناث	M ذكور	
Typhoid and Paratyphoid	9508	6051	3457	1820	1262	3889	1930	287	196	36	51	19	18	حمى التيفود والباراتييفود
Shigellosis	3728	1926	1802	246	264	665	558	615	548	333	377	67	55	داء الشيغيليات (الشجيلية)دسنتراريا
Other bacterial intestinal infections	1319	632	687	167	178	279	274	80	112	69	62	37	61	عدوى اخرى جرثومية بكتيرية
Bacterial Fodborne intoxication	3023	1441	1582	290	306	456	493	337	429	259	253	99	101	التسمم الغذائي الجرثومي
Amoebias	12513	5655	6858	802	1456	1903	2391	1657	1708	949	974	344	329	داء الاميبات زحار اميبي
Viral intestinal infection	342	154	188	21	21	43	45	49	86	23	24	18	12	عدوى معوية فيروسية
Tuberculosis of other organs	0	0	0	0	0	0	0	0	0	0	0	0	0	تدرن بالاعضاء الاخرى للجسم
Brucellosis	286	218	68	67	31	148	30	3	3	0	4	0	0	داء البروسيلات
Leprosy	7	6	1	4	0	1	0	0	0	1	1	0	0	الجدام
Varicella(chickenpox)	1335	657	678	26	43	180	149	219	254	188	187	44	45	الجدري الكاذب-الحماق
Mycoses	4250	2171	2079	281	313	697	561	551	576	456	442	186	187	الامراض الفطرية
Plasmodium falsiparum Malaria	0	0	0	0	0	0	0	0	0	0	0	0	0	المتصورة المنجلية
Plasmodium vivax Malaria	0	0	0	0	0	0	0	0	0	0	0	0	0	المتصورة النشيطة
Plasmodium Malaria Malaria	0	0	0	0	0	0	0	0	0	0	0	0	0	المتصورة الوبانية
Leishmaniasis	271	130	141	19	20	49	47	32	48	30	24	0	2	داء الليشمانيات يدخل فية الكلازار-الداء الاسود
(Guinea worm infection)Drancunculiasis	0	0	0	0	0	0	0	0	0	0	0	0	0	دودة غينيا
(elephantiasis)Filariasis	0	0	0	0	0	0	0	0	0	0	0	0	0	داء الخيطيات الفلاريا (داء الفيل)
Unspecified intestinal parasitism	9639	4691	4948	480	872	1899	1695	1405	1582	826	733	81	66	أمراض الامعاء الطفيلية (التطفل المعوي) بدون تحديد
Neoplasms	0	0	0	0	0	0	0	0	0	0	0	0	0	الاورام
Malignant neoplasms	0	0	0	0	0	0	0	0	0	0	0	0	0	الاورام الخبيثة
Malignant neoplasms of lip,oral cavity and pharynx	0	0	0	0	0	0	0	0	0	0	0	0	0	الاورام الخبيثة بالشفة والتجويف الفمي والبلعوم
Malignant neoplasms of Digestive organs	0	0	0	0	0	0	0	0	0	0	0	0	0	الاورام الخبيثة باعضاء الجهاز الهضمي
Malignant neoplasms of Respiratory organs	0	0	0	0	0	0	0	0	0	0	0	0	0	الاورام الخبيثة باعضاء الجهاز التنفسي
Malignant neoplasms Bone of Articular Cartilage	0	0	0	0	0	0	0	0	0	0	0	0	0	الاورام الخبيثة بالعظام والغضاريف المفصالية
Malignant neoplasms of Breast	0	0	0	0	0	0	0	0	0	0	0	0	0	الاورام الخبيثة بالثدي
Malignant neoplasms of Male Genital organs	0	0	0	0	0	0	0	0	0	0	0	0	0	الاورام الخبيثة بالاعضاء التناسلية للذكر
Malignant neoplasms of Urinary tract	0	0	0	0	0	0	0	0	0	0	0	0	0	الاورام الخبيثة بالجهاز البولي

التقرير السنوي باجمالي الامراض في المرافق الصحية حسب نوع المرض والجنس والفئات العمرية ٢٠٢٢ م  
Annual Report of Disease according total in Gov. and Type of Disease 2022

Diseases	الاجمالي العام Total	عدد الحالات الجديدة .No New Cases												الامراض	
		اجمالي الحالات الجديدة Total of new cases		فاكثر 45		١٥-٤٥		٥٠-١٤		١٠٠-٤٠٠		اقل من سنة			
		F اناث	M ذكور	F اناث	M ذكور	F اناث	M ذكور	F اناث	M ذكور	F اناث	M ذكور	F اناث	M ذكور		
Malignant neoplasms of Lymphoid	0	0	0	0	0	0	0	0	0	0	0	0	0	0	الاورام الخبيثة بالانسجة اللمفية
Benign neoplasms	0	0	0	0	0	0	0	0	0	0	0	0	0	0	الاورام الحميدة
Nutritional.anaemias	4808	2885	1923	344	206	1166	368	442	413	638	654	295	282	فقر الدم التغذوي	
Thalassaemia	0	0	0	0	0	0	0	0	0	0	0	0	0	0	التلاسيميا- انيميا البحر المتوسط
Sickle-cell disorders	142	86	56	10	7	31	14	13	13	17	18	15	4	فقر الدم المنجلي	
Other anemia	4637	2732	1905	433	411	1347	491	506	543	277	275	169	185	انواع اخرى من فقر الدم	
Diseases of spleen	61	30	31	8	9	17	14	5	7	0	1	0	0	امراض الطحال	
Diabetes mellitus	6997	2812	4185	1829	2951	909	1158	66	64	7	10	1	2	داء السكري	
Malnutrition	24589	15979	8610	682	32	6235	176	285	473	5419	4916	3358	3013	سوء التغذية	
Viamin D deficiency	324	128	196	0	0	1	0	0	0	77	147	50	49	الكساح	
Mental and behavioural disorders	470	245	225	98	100	129	109	15	14	2	2	1	0	الاضطرابات العقلية والسلوكية	
Diseases of the nervous system	0	0	0	0	0	0	0	0	0	0	0	0	0	امراض الجهاز العصبي	
Diseases of the eye & adnexae	4336	1945	2391	408	519	515	587	532	735	338	375	152	175	امراض العين وملحقاتها	
Glaucoma	54	19	35	8	15	4	4	2	4	4	7	1	5	المياه الزرقاء	
Disorders of the ear and mastoid process	148	72	76	7	3	15	17	17	25	25	25	8	6	الاضطرابات بالاذن والننوء الخشائي	
Diseases of external ear	1899	837	1062	126	154	156	245	227	267	250	285	78	111	اضطرابات الاذن (الخارجيه)	
Diseases of the middle ear & mastoid	3263	1541	1722	184	190	351	385	429	521	372	431	205	195	اضطرابات بالاذن الوسطى	
Diseases of the circulatory system	665	299	366	248	277	50	77	1	12	0	0	0	0	امراض الجهاز الدوري القلبي	
fever Acute rheumatic	4875	2789	2086	442	429	1599	850	635	709	112	97	1	1	الحمى الروماتيزمية الحادة	
Chronic rheumatic heart diseases	1173	574	599	288	401	271	187	15	11	0	0	0	0	امراض القلب الروماتيزمية المزمنة	
Hypertensive diseases	9436	4242	5194	2749	3652	1483	1529	8	13	2	0	0	0	امراض ارتفاع ضغط الدم	
Heart diseases Hypertensive	3835	1768	2067	1194	1436	574	631	0	0	0	0	0	0	امراض القلب نتيجة ارتفاع ضغط الدم	
Other forms of Heart Diseases	0	0	0	0	0	0	0	0	0	0	0	0	0	اشكال اخرى لامراض القلب	
hemorrhoids	505	176	329	87	195	88	130	1	3	0	1	0	0	البواسير	
Acute nasopharyngitis	5253	2294	2959	278	395	705	929	620	821	517	610	174	204	التهاب البلعوم الحاد	
Acute tonsillitis	14595	6978	7617	445	550	2104	2057	2551	2911	1541	1737	337	362	التهاب اللوزتين الحاد	
Influenza	6664	3066	3598	404	529	941	1177	793	821	680	763	248	308	النزلة الوافدة (الانفلونزا)	
Viral pneumonia	1153	489	664	33	61	48	62	56	75	213	294	139	172	التهاب رئوي فيروسي	



التقرير السنوي بإجمالي الأمراض في المرافق الصحية حسب نوع المرض والجنس والفئات العمرية ٢٠٢٢ م  
Annual Report of Disease according total in Gov. and Type of Disease 2022

Diseases	الإجمالي العام Total	عدد الحالات الجديدة .No New Cases												الأمراض
		اجمالي الحالات الجديدة Total of new cases		فاكثر 45		١٥-٤٥		١٤-٥		١-٤		اقل من سنة		
		F انث	M ذكور	F انث	M ذكور	F انث	M ذكور	F انث	M ذكور	F انث	M ذكور	F انث	M ذكور	
pneumonia	7679	3440	4239	240	380	562	652	549	792	1276	1421	813	994	التهاب الرئوي
Acute bronchitis	2937	1241	1696	129	192	330	434	318	399	305	456	159	215	التهاب القصبات الحاد
Other Disorders of nose & nasal sinuses	609	270	339	42	73	128	142	71	89	23	28	6	7	الاضطرابات الأخرى بالأنف والجيوب الأنفية
Asthma	1651	720	931	384	539	280	326	41	48	14	16	1	2	الربو الاستمنا
Diseases of the Digestive system	6995	3594	3401	873	880	1585	1304	552	600	310	332	274	285	أمراض الجهاز الهضمي
Diseases of oral cavity	1686	843	843	298	320	268	284	188	154	70	61	19	24	أمراض الفم والغدد اللعابية والفكين
Dental caries	3993	1955	2038	447	571	913	863	511	518	84	86	0	0	تسوس أسنان
Other diseases of hard tissues of teeth	2156	1080	1076	267	360	528	480	221	198	56	33	8	5	أمراض الأسنان الأخرى
Gastric ulcer	5540	3023	2517	1138	1145	1762	1280	120	91	3	1	0	0	قرحة بالمعدة
Duodenal ulcer	435	208	227	92	95	107	123	8	9	1	0	0	0	قرحة بالاثني عشر
Gastritis & duodenitis	2289	1523	766	428	283	1016	401	53	55	14	16	12	11	التهاب بالمعدة والاثني عشر
Acute appendicitis	287	139	148	27	33	79	73	23	36	10	6	0	0	التهاب الزائدة الحاد
Non infective enteritis and colitis	847	478	369	233	171	212	164	28	25	3	7	2	2	التهاب الغير معدني بالإسعاء والقولون
Disorders of gallbladder	45	21	24	5	12	11	7	5	3	0	0	0	2	اضطرابات المرارة والبنكرياس
Diseases of the skine and subcutaneo tissues	4398	2077	2321	179	281	407	551	647	587	388	469	456	433	أمراض الجلد والنسيج
Cellulitis	329	148	181	18	47	48	62	42	27	23	26	17	19	التهاب النسيج الخلوي
Urticaria and Erythema	4961	2444	2517	525	648	991	922	567	605	262	256	99	86	الحساسية
Arthropathies	5784	2965	2819	1504	1604	1264	1036	178	163	19	16	0	0	اعتلالات المفاصل
Other dorsopathies	3443	1962	1481	952	796	984	663	25	22	1	0	0	0	آلام الظهر مع اعتلالات أخرى
Diseases of genitourinary system	7652	4127	3525	863	1214	2558	1485	639	755	55	49	12	22	أمراض الجهاز التناسلي البولي
Urolithiasis	2925	1359	1566	325	459	713	805	302	275	14	22	5	5	التحصي البولي
Diseases of male genital organs	765	0	765	0	189	0	437	0	139	0	0	0	0	أمراض الأعضاء التناسلية للذكر
inflammatory Diseases of Female pelvic organs	2128	2128	0	181	0	1848	0	73	0	17	0	9	0	الأمراض الالتهابية بأعضاء الحوض بالأنثى
pregnancy,chilbirth&the peurperium	14962	14962	0	1270	0	12739	0	953	0	0	0	0	0	الحمل والولادة والنفاث
Ectopic pregnancy	24	24	0	0	0	20	0	4	0	0	0	0	0	حمل خارج الرحم
Spantaneous abortion	175	175	0	0	0	171	0	4	0	0	0	0	0	إجهاض عفوي
Eclampsia	60	60	0	3	0	54	0	3	0	0	0	0	0	الارتجاج (تسمم الحمل) الأكلاميسيا

التقرير السنوي بإجمالي الأمراض في المرافق الصحية حسب نوع المرض والجنس والفئات العمرية ٢٠٢٢ م  
Annual Report of Disease according total in Gov. and Type of Disease 2022

Diseases	الإجمالي العام Total	عدد الحالات الجديدة .No												الامراض
		اجمالي الحالات الجديدة Total of new cases		فاكثر 45		١٥-٤٥		١٤٥		١-٤٥		اقل من سنة		
		F اناث	M ذكور	F اناث	M ذكور	F اناث	M ذكور	F اناث	M ذكور	F اناث	M ذكور	F اناث	M ذكور	
Hemorrhage in early pregnancy	283	283	0	7	0	260	0	16	0	0	0	0	0	نزيف أثناء الحمل المبكر
Long labour	322	322	0	16	0	300	0	5	0	1	0	0	0	ولادة مطوله
Postpartom Hemorrhage	442	442	0	10	0	420	0	12	0	0	0	0	0	نزيف عقب الولادة
Complications predominantly related to the puerperium	180	180	0	9	0	169	0	2	0	0	0	0	0	مضاعفات ذات علاقه بالنفاس
puerperium Hemorrhage	0	0	0	0	0	0	0	0	0	0	0	0	0	إنتان نفاسي - حمى النفاس
Congenital malformation	0	0	0	0	0	0	0	0	0	0	0	0	0	التشوهات والعاهات الصغوية
Congenital malformation of the nervous system	0	0	0	0	0	0	0	0	0	0	0	0	0	التشوهات الخلقية في الجهاز العصبي
Anencephaly	0	0	0	0	0	0	0	0	0	0	0	0	0	إنعدام الدماغ
Microcephaly	0	0	0	0	0	0	0	0	0	0	0	0	0	صغر الرأس
Congenital Hydrocephalus	0	0	0	0	0	0	0	0	0	0	0	0	0	استسقاء الرأس
Spina bifida	0	0	0	0	0	0	0	0	0	0	0	0	0	شوكة الفقرة المشوقة
Congenital malformation of eye,ear,face,neck	0	0	0	0	0	0	0	0	0	0	0	0	0	التشوهات الخلقية بالعين والاذن والوجة والرقبة
Congenital malformation of circulatory system	0	0	0	0	0	0	0	0	0	0	0	0	0	التشوهات الخلقية بالجهاز الدوراني
Clift Lip and clift Palate	0	0	0	0	0	0	0	0	0	0	0	0	0	التشوهات بالشق الخلفي بالشفة او بالحنك
Congenital malformation of Digestive system	0	0	0	0	0	0	0	0	0	0	0	0	0	التشوهات الخلقية في الجهاز الهضمي
Congenital malformation ofGenital Organs	0	0	0	0	0	0	0	0	0	0	0	0	0	التشوهات الخلقية بالاعضاء التناسلية
Congenital malformation of Urinary system	0	0	0	0	0	0	0	0	0	0	0	0	0	التشوهات الخلقية بالجهاز البولي
Congenital malformation of Musculoskeletal system	0	0	0	0	0	0	0	0	0	0	0	0	0	التشوهات بالجهاز العضلي الحركي
Microcephaly	0	0	0	0	0	0	0	0	0	0	0	0	0	ضخامة الرأس
Injury and trauma	1277	459	818	59	134	216	403	120	183	45	83	19	15	اصابات و كسور
Burns & corrosions	6993	2310	4683	261	760	780	1791	686	1265	440	588	143	279	الحروق وجروح
Other external causes of accidental injury	224	86	138	20	20	42	77	15	28	8	10	1	3	الاسباب الخارجية الاخرى للاصابات بالحوادث
Transport accidents	409	64	345	5	40	43	255	14	37	2	13	0	0	حوادث النقل
Falls	859	277	582	38	112	161	307	33	98	35	62	10	3	السقوط
Accidental drowning submersion	34	22	12	1	0	4	1	8	10	9	1	0	0	الغرق والغمر بالماء
Assault	2237	1067	1170	162	200	376	448	177	166	184	182	168	174	الاعتداء

التقرير السنوي بإجمالي الأمراض في المرافق الصحية حسب نوع المرض والجنس والفئات العمرية ٢٠٢٢ م  
Annual Report of Disease according total in Gov. and Type of Disease 2022

Taiz

تعز

Diseases	الاجمالي العام Total	New Cases .No عدد الحالات الجديدة												الامراض	
		اجمالي الحالات الجديدة Total of new cases		فاكثر 45		١٥-٤٥		١٤-٥		١-٤		اقل من سنة			
		F اناث	M ذكور	F اناث	M ذكور	F اناث	M ذكور	F اناث	M ذكور	F اناث	M ذكور	F اناث	M ذكور		
Typhoid and Paratyphoid	0	0	0	0	0	0	0	0	0	0	0	0	0	0	حمى التيفويد والباراتييفود
Shigellosis	0	0	0	0	0	0	0	0	0	0	0	0	0	0	داء الشيغيليات (الشيغيلية)دستاريا
Other bacterial intestinal infections	0	0	0	0	0	0	0	0	0	0	0	0	0	0	عدوى اخرى جرثومية بكتيرية
Bacterial Fodborne intoxication	0	0	0	0	0	0	0	0	0	0	0	0	0	0	التسمم الغذائي الجرثومي
Amoebias	0	0	0	0	0	0	0	0	0	0	0	0	0	0	داء الاميبات زحار اميبي
Viral intestinalin fection	0	0	0	0	0	0	0	0	0	0	0	0	0	0	عدوى معوية فيروسية
Tuberculosis of other organs	0	0	0	0	0	0	0	0	0	0	0	0	0	0	تدرن بالاعضاء الاخرى للجم
Plague	0	0	0	0	0	0	0	0	0	0	0	0	0	0	الطاعون
Brucellosis	0	0	0	0	0	0	0	0	0	0	0	0	0	0	داء البروسيلات
Leishmaniasis	0	0	0	0	0	0	0	0	0	0	0	0	0	0	داء الليشمانيات يدخل فية الكلازار-الداء الاسود
(Guinea worm infection)Drancunculiasis	0	0	0	0	0	0	0	0	0	0	0	0	0	0	دودة غينيا
(elephantiasis)Filariasis	0	0	0	0	0	0	0	0	0	0	0	0	0	0	داء الخييطيات الفلاريا (داء الفيل)
Unspecified intestinal parasitism	14070	7413	6657	1417	1352	2470	2222	2111	1747	1007	993	408	343	أمراض الامعاء الطفيلية (التطفل المعوي) بدون تحديد	
Neoplasms	0	0	0	0	0	0	0	0	0	0	0	0	0	0	الاورام
Malignant neoplasms	0	0	0	0	0	0	0	0	0	0	0	0	0	0	الاورام الخبيثة
Malignant neoplasms of lip,oral cavity and pharynx	0	0	0	0	0	0	0	0	0	0	0	0	0	0	الاورام الخبيثة بالشفة والتجويف الفمي والبلعوم
Malignant neoplasms of Digestive organs	0	0	0	0	0	0	0	0	0	0	0	0	0	0	الاورام الخبيثة باعضاء الجهاز الهضمي
Malignant neoplasms of Respiratory organs	0	0	0	0	0	0	0	0	0	0	0	0	0	0	الاورام الخبيثة باعضاء الجهاز التنفسي
Malignant neoplasms Bone of Articular Cartilage	0	0	0	0	0	0	0	0	0	0	0	0	0	0	الاورام الخبيثة بالعظام والغضاريف المفصالية
Melanoma and Other Malignant neoplasms of Skein	0	0	0	0	0	0	0	0	0	0	0	0	0	0	الملايوم والاورام الخبيثة الاخرى بالجلد
Malignant neoplasms of Breast	0	0	0	0	0	0	0	0	0	0	0	0	0	0	الاورام الخبيثة بالثدي
Malignant neoplasms of Female Genital organs	0	0	0	0	0	0	0	0	0	0	0	0	0	0	الاورام الخبيثة بالاعضاء التناسلية للانثى
Nutritional.anaemias	0	0	0	0	0	0	0	0	0	0	0	0	0	0	فقر الدم التغذوي
Thalassaemia	0	0	0	0	0	0	0	0	0	0	0	0	0	0	التلاسيميا- انيميا البحر المتوسط
Sickle-cell disorders	0	0	0	0	0	0	0	0	0	0	0	0	0	0	فقر الدم المنجلي
Other anemia	5467	2989	2478	676	594	950	663	662	579	462	439	239	203	انواع اخرى من فقر الدم	
Diseases of spleen	61	30	31	8	9	17	14	5	7	0	1	0	0	0	امراض الطحال

التقرير السنوي بإجمالي الأمراض في المرافق الصحية حسب نوع المرض والجنس والفئات العمرية ٢٠٢٢ م  
Annual Report of Disease according total in Gov. and Type of Disease 2022

Taiz

تعز

Diseases	اجمالي العام Total	عدد الحالات الجديدة New Cases .No												الامراض
		اجمالي الحالات الجديدة Total of new cases		فاكثر 45		١٥-٤٥		١٤٥		١-٤٥		اقل من سنة		
		F اناث	M ذكور	F اناث	M ذكور	F اناث	M ذكور	F اناث	M ذكور	F اناث	M ذكور	F اناث	M ذكور	
Malnutrition	5805	3796	2009	30	4	1783	21	193	174	975	995	815	815	سوء التغذية
Viamin D deficiency	0	0	0	0	0	0	0	0	0	0	0	0	0	الكساح
Mental and behavioural disorders	2272	1314	958	496	457	677	391	136	105	5	5	0	0	الاضطرابات العقلية والسلوكية
Diseases of the nervous system	0	0	0	0	0	0	0	0	0	0	0	0	0	امراض الجهاز العصبي
Diseases of the eye & adnexae	2809	1442	1367	528	517	560	480	245	250	81	93	28	27	امراض العين وملحقاتها
Glaucoma	0	0	0	0	0	0	0	0	0	0	0	0	0	المياه الزرقاء
Disorders of the ear and mastoid process	11413	6150	5263	1237	947	1943	1484	1606	1603	828	763	536	466	الاضطرابات بالاذن والنتوء الخشائي
Diseases of external ear	0	0	0	0	0	0	0	0	0	0	0	0	0	اضطرابات الاذن (الخارجية)
Diseases of the middle ear & mastoid	0	0	0	0	0	0	0	0	0	0	0	0	0	اضطرابات بالاذن الوسطى
Diseases of the circulatory system	0	0	0	0	0	0	0	0	0	0	0	0	0	امراض الجهاز الدوري القلبي
fever Acute rheumatic	3510	1960	1550	522	451	849	633	491	396	98	70	0	0	الحُمى الروماتيزمية الحادة
Chronic rheumatic heart diseases	0	0	0	0	0	0	0	0	0	0	0	0	0	امراض القلب الروماتيزمية المزمنة
Hypertensive diseases	0	0	0	0	0	0	0	0	0	0	0	0	0	امراض ارتفاع ضغط الدم
Heart diseases Hypertensive	0	0	0	0	0	0	0	0	0	0	0	0	0	امراض القلب نتيجة ارتفاع ضغط الدم
hemorrhoids	0	0	0	0	0	0	0	0	0	0	0	0	0	البواسير
Acute nasopharyngitis	0	0	0	0	0	0	0	0	0	0	0	0	0	التهاب البلعوم الحاد
Acute tonsillitis	0	0	0	0	0	0	0	0	0	0	0	0	0	التهاب اللوزتين الحاد
Chronic rhinitis nasopharyngitis	0	0	0	0	0	0	0	0	0	0	0	0	0	التهاب مزمن بالانف او البلعوم
Other Disorders of nose & nasal sinuses	0	0	0	0	0	0	0	0	0	0	0	0	0	الاضطرابات الاخرى بالانف والجيوب الانفية
Asthma	0	0	0	0	0	0	0	0	0	0	0	0	0	الربو الاستمسا
Diseases of the Digestive system	21870	11532	10338	2382	2147	3983	3158	2207	2187	1779	1740	1181	1106	امراض الجهاز الهضمي
Diseases of oral cavity	7144	4333	2811	1470	958	1968	1294	840	531	55	28			امراض الفم والغدد اللعابية والفكين
Disorders of gallbladder														اضطرابات المرارة والبنكرياس
Diseases of the skine and subcutaneo tissues	5741	3048	2693	525	549	1009	788	707	685	588	470	219	201	امراض الجلد والنسيج
Cellulitis	0	0	0	0	0	0	0	0	0	0	0	0	0	التهاب النسيج الخلوي
Urticaria and Erythema	0	0	0	0	0	0	0	0	0	0	0	0	0	الحساسية
Arthropathies	10917	6156	4761	2614	1870	2330	1944	1048	824	148	109	16	14	اعتلالات المفاصل
Other dorsopathies	3443	1962	1481	952	796	984	663	25	22	1	0	0	0	آلام الظهر مع اعتلالات أخرى

التقرير السنوي بإجمالي الأمراض في المرافق الصحية حسب نوع المرض والجنس والفئات العمرية ٢٠٢٢ م  
Annual Report of Disease according total in Gov. and Type of Disease 2022

تعز

تعز

Diseases	الاجمالي العام Total	New Cases .No عدد الحالات الجديدة												الامراض
		اجمالي الحالات الجديدة Total of new cases		فاكثر 45		١٥-٤٥		٥٠-١٤		١-٤٠		اقل من سنة		
		F اناث	M ذكور	F اناث	M ذكور	F اناث	M ذكور	F اناث	M ذكور	F اناث	M ذكور	F اناث	M ذكور	
Diseases of genitourinary system	19453	11795	7658	3259	2368	6074	3188	1556	1405	688	514	218	183	امراض الجهاز التناسلي البولي
failure Renal	0	0	0	0	0	0	0	0	0	0	0	0	0	الفشل الكلوي الحاد والمزمن
Urolithiasis	0	0	0	0	0	0	0	0	0	0	0	0	0	التحصي البولي
Diseases of male genital organs	0	0	0	0	0	0	0	0	0	0	0	0	0	امراض الاعضاء التناسليه للذكر
inflammatory Diseases of Female pelvic organs	0	0	0	0	0	0	0	0	0	0	0	0	0	الامراض الالتهابية باعضاء الحوض بالانثى
Congenital malformation	0	0	0	0	0	0	0	0	0	0	0	0	0	التشوهات والعاهات الصبغوية
Congenital malformation of the nervous system	0	0	0	0	0	0	0	0	0	0	0	0	0	التشوهات الخلقية في الجهاز العصبي
Anencephaly	0	0	0	0	0	0	0	0	0	0	0	0	0	إتعدام الدماغ
Microcephaly	0	0	0	0	0	0	0	0	0	0	0	0	0	صغر الرأس
Congenital Hydrocephalus	0	0	0	0	0	0	0	0	0	0	0	0	0	استسقاء الرأس
Spina bifida	0	0	0	0	0	0	0	0	0	0	0	0	0	شوكة الفقرة المشوكة
Congenital malformation of Urinary system	0	0	0	0	0	0	0	0	0	0	0	0	0	التشوهات الخلقية بالجهاز البولي
Congenital malformation of Musculoskeletal system	0	0	0	0	0	0	0	0	0	0	0	0	0	التشوهات بالجهاز العضلي الحركي
Microcephaly	0	0	0	0	0	0	0	0	0	0	0	0	0	ضخامة الرأس
Injury and trauma	0	0	0	0	0	0	0	0	0	0	0	0	0	اصابات و كسور
Burns & corrosions	20967	4989	15978	1379	5264	2057	8474	780	1316	616	683	157	241	الحروق وجروح
Other external causes of accidental injury	0	0	0	0	0	0	0	0	0	0	0	0	0	الاسباب الخارجية الاخرى للاصابات بالحوادث
Transport accidents	0	0	0	0	0	0	0	0	0	0	0	0	0	حوادث النقل
Falls	0	0	0	0	0	0	0	0	0	0	0	0	0	السقوط
Accidental drowning submersion	0	0	0	0	0	0	0	0	0	0	0	0	0	الغرق والغمر بالماء
Assault	0	0	0	0	0	0	0	0	0	0	0	0	0	الاعتداء
Other	16197	8461	7736	1325	1020	3172	2465	695	647	1639	2034	1630	1570	اخرى

التقرير السنوي باجمالي الامراض في المرافق الصحية حسب نوع المرض والجنس والفئات العمرية ٢٠٢٢ م  
Annual Report of Disease according total in Gov. and Type of Disease 2022

Al Jawf

الجوف

Diseases	الاجمالي العام Total	New Cases .No عدد الحالات الجديدة												الامراض
		اجمالي الحالات الجديدة Total of new cases		فاكثر 45		١٥-٤٥		١٤٥		١-٤٥		اقل من سنة		
		F اناث	M ذكور	F اناث	M ذكور	F اناث	M ذكور	F اناث	M ذكور	F اناث	M ذكور	F اناث	M ذكور	
Typhoid and Paratyphoid	10145	5572	4573	767	986	3708	2473	928	990	169	124	0	0	حمى التيفوئيد والباراتييفوئيد
Shigellosis	2,090	1257	833	119	73	201	179	220	192	708	385	9	4	داء الشيغيليات (الشيجيلية)دستاريا
Other bacterial intestinal infections	3663	1987	1676	201	457	636	337	637	456	349	290	164	136	عدوى اخرى جرثومية بكتيرية
Bacterial Fodborne intoxication	4248	1916	2332	265	366	505	818	731	566	270	381	145	201	التسمم الغذائي الجرثومي
Amoebias	3314	1669	1645	315	408	432	429	310	333	350	257	262	218	داء الاميبات زحار اميبي
Viral intestinal infection	4261	2225	2036	453	342	564	250	300	512	452	365	456	567	عدوى معوية فيروسية
Tuberculosis of other organs	5	2	3	0	0	2	3	0	0	0	0	0	0	تدرن بالاعضاء الاخرى للجسم
Brucellosis	720	348	372	72	108	276	264	0	0	0	0	0	0	داء البروسيلات
Leprosy	0	0	0	0	0	0	0	0	0	0	0	0	0	الجذام
Varicella(chickenpox	304	155	149	0	0	9	16	78	68	68	65	0	0	الجدري الكاذب -الحماق
Mycoses	8170	4170	4000	794	899	1179	1079	888	673	971	859	338	490	الامراض الفطرية
(Guinea worm infection)Drancunculiasis	0	0	0	0	0	0	0	0	0	0	0	0	0	دودة غينيا
Unspecified intestinal parasitism	4379	2245	2134	369	529	304	248	715	509	481	480	376	368	امراض الامعاء الطفيلية (التطفل المعوي) بدون تحديد
Neoplasms	0	0	0	0	0	0	0	0	0	0	0	0	0	الاورام
Malignant neoplasms	0	0	0	0	0	0	0	0	0	0	0	0	0	الاورام الخبيثة
Malignant neoplasms of lip,oral cavity and pharynx	110	45	65	0	0	14	21	11	22	18	19	2	3	الاورام الخبيثة بالشفة والتجويف الفمي والبلعوم
Malignant neoplasms of Digestive organs	2817	1006	1811	65	154	358	478	314	547	245	564	24	68	الاورام الخبيثة باعضاء الجهاز الهضمي
Malignant neoplasms of Respiratory organs	0	0	0	0	0	0	0	0	0	0	0	0	0	الاورام الخبيثة باعضاء الجهاز التنفسي
Malignant neoplasms of Breast	2	2	0	0	0	2	0	0	0	0	0	0	0	الاورام الخبيثة بالثدي
Malignant neoplasms of Male Genital organs	7	2	5	0	0	1	3	1	2	0	0	0	0	الاورام الخبيثة بالاعضاء التناسلية للذكر
Benign neoplasms	4	1	3	0	0	1	2	0	1	0	0	0	0	الاورام الحميدة
Nutritional.anaemias	217	119	98	5	0	0	0	11	15	58	49	45	34	فقر الدم التغذوي
Thalassaemia	0	0	0	0	0	0	0	0	0	0	0	0	0	التلاسيمية- انيميا البحر المتوسط
Sickle-cell disorders	0	0	0	0	0	0	0	0	0	0	0	0	0	فقر الدم المنجلي
Other anemia	178	88	90	8	31	43	39	26	8	7	4	4	8	انواع اخرى من فقر الدم
Diseases of spleen	3	3	0	0	0	3	0	0	0	0	0	0	0	امراض الطحال
Diabetes mellitus	13161	6577	6584	3474	3838	3036	2712	51	22	16	12	0	0	داء السكري
Disorder of other endocrine glands	0	0	0	0	0	0	0	0	0	0	0	0	0	اضطرابات الغدد الصماء الاخرى
Malnutrition	1520	1021	499	0	0	0	3	156	136	421	360	444	0	سوء التغذية

التقرير السنوي بإجمالي الأمراض في المرافق الصحية حسب نوع المرض والجنس والفئات العمرية ٢٠٢٢ م

Annual Report of Disease according total in Gov. and Type of Disease 2022

Al Jawf

الجوف

Diseases	الاجمالي العام Total	New Cases .No عدد الحالات الجديدة												الامراض
		اجمالي الحالات الجديدة Total of new cases		فاكثر 45		١٥-٤٥		١٤-٥		١-٤		اقل من سنة		
		F اناث	M ذكور	F اناث	M ذكور	F اناث	M ذكور	F اناث	M ذكور	F اناث	M ذكور	F اناث	M ذكور	
Viamin D deficiency	1018	417	601	7	0	2	0	1	2	217	359	190	240	الكساح
Mental and behavioural disorders	224	86	138	25	60	37	44	24	34	0	0	0	0	الاضطرابات العقلية والسلوكية
Diseases of the nervous system	2641	1226	1415	158	259	241	197	227	255	555	669	45	35	امراض الجهاز العصبي
Diseases of the eye & adnexae	1395	743	652	156	111	101	152	125	98	165	165	196	126	امراض العين وملحقاتها
Glaucoma	0	0	0	0	0	0	0	0	0	0	0	0	0	المياه الزرقاء
Disorders of the ear and mastoid process	139	73	66	19	12	28	25	17	16	9	13	0	0	الاضطرابات بالاذن والتنوء الخشائي
Diseases of external ear	1269	696	573	103	90	168	77	207	143	179	223	39	40	ضطرابات الاذن (الخارجية)
Diseases of the middle ear & mastoid	94	38	56	0	0	38	56	0	0	0	0	0	0	اضطرابات بالاذن الوسطى
Diseases of the circulatory system	12966	6367	6599	3311	3803	3004	2762	36	22	16	12	0	0	امراض الجهاز الدوري القلبي
fever Acute rheumatic	2244	1113	1131	297	412	376	356	184	175	256	188	0	0	الحمى الروماتيزمية الحادة
Chronic rheumatic heart diseases	1193	659	534	0	0	289	247	356	251	14	36	0	0	امراض القلب الروماتيزية المزمنة
Hypertensive diseases	13686	6824	6862	3923	4313	2901	2549	0	0	0	0	0	0	امراض ارتفاع ضغط الدم
Heart diseases Hypertensive	2634	1310	1324	824	737	486	587	0	0	0	0	0	0	امراض القلب نتيجة ارتفاع ضغط الدم
Other forms of Heart Diseases	282	162	120	36	9	14	0	21	32	78	56	13	23	اشكال أخرى لامراض القلب
hemorrhoids	2603	1355	1248	933	886	422	362	0	0	0	0	0	0	البواسير
Acute nasopharyngitis	2936	1248	1688	376	401	325	688	401	354	146	245	0	0	التهاب البلعوم الحاد
Acute tonsillitis	3704	1653	2051	240	286	156	172	577	747	503	639	177	207	التهاب اللوزتين الحاد
Influenza	2322	1098	1224	370	344	281	374	315	356	111	122	21	28	النزلة الوافدة (الانفلنزا)
Viral pneumonia	1907	1091	816	27	35	245	136	166	144	412	356	241	145	التهاب رئوي فيروسي
pneumonia	4889	2155	2734	235	454	401	579	365	789	698	547	456	365	التهاب الرئوي
Acute bronchitis	1216	684	532	88	19	247	249	103	151	246	113	0	0	التهاب القصبات الحاد
Other Disorders of nose & nasal sinuses	12462	6179	6283	3561	4064	2603	2193	15	26	0	0	0	0	الاضطرابات الاخرى بالانف والجيوب الانفية
Asthma	1583	834	749	76	77	296	423	302	176	141	52	19	21	الربو الاستمسا
Diseases of the Digestive system	4399	2317	2082	464	523	740	615	366	334	455	368	292	242	امراض الجهاز الهضمي
Diseases of oral cavity	3611	1560	2051	469	625	573	832	260	280	112	144	146	170	امراض الفم والغد اللعابية والفكين
Dental caries	5919	2,600	3,319	1,175	1,437	776	881	435	845	214	156	0	0	تسوس اسنان
Other diseases of hard tissues of teeth	0	0	0	0	0	0	0	0	0	0	0	0	0	امراض الاسنان الاخرى
Gastric ulcer	8123	3815	4308	898	1918	2917	2390	0	0	0	0	0	0	قرحة بالمعدة
Duodenal ulcer	729	393	336	13	44	377	291	3	1	0	0	0	0	قرحة بالاثني عشر

التقرير السنوي باجمالي الامراض في المرافق الصحية حسب نوع المرض والجنس والفئات العمرية ٢٠٢٢ م  
Annual Report of Disease according total in Gov. and Type of Disease 2022

Al Jawf

الجوف

Diseases	الاجمالي العام Total	New Cases .No عدد الحالات الجديدة												الامراض
		اجمالي الحالات الجديدة Total of new cases		فاكثر 45		١٥-٤٥		١٤٥		١-٤٥		اقل من سنة		
		F اناث	M ذكور	F اناث	M ذكور	F اناث	M ذكور	F اناث	M ذكور	F اناث	M ذكور	F اناث	M ذكور	
Gastritis & duodenitis	3059	1776	1283	768	599	996	680	12	4	0	0	0	0	التهاب بالمعدة والاثني عشر
Acute appendicitis	464	256	208	0	4	247	186	9	18	0	0	0	0	التهاب الزائدة الحاد
Non infective enteritis and colitis	5725	2580	3145	251	499	407	601	519	904	830	657	573	484	التهاب الغير معدي بالامعاء والقولون
Disorders of gallbladder	375	139	236	39	71	89	156	11	9	0	0	0	0	اضطرابات المرارة والبنكرياس
Diseases of the skine and subcutaneo tissues	4909	1948	2961	26	231	456	987	875	654	235	854	356	235	امراض الجلد والنسيج
Cellulitis	1416	758	658	65	62	262	384	289	163	123	28	19	21	التهاب النسيج الخلوي
Urticaria and Erythema	1723	1022	701	42	40	434	271	190	183	272	163	84	44	الحساسية
Arthropathies	1231	588	643	289	356	282	287	17	0	0	0	0	0	اعتلالات المفاصل
Other dorsopathies	4443	2517	1926	1079	813	1372	1080	55	26	11	7	0	0	آلام الظهر مع اعتلالات أخرى
Diseases of genitourinary system	1737	799	938	306	369	331	384	64	108	60	43	38	34	امراض الجهاز التناسلي البولي
failure Renal	14	4	10	2	6	2	4	0	0	0	0	0	0	الفشل الكلوي الحاد والمزمن
Urolithiasis	4370	2188	2182	190	339	1954	1757	27	60	12	18	5	8	التحصي البولي
Diseases of male genital organs	2593	0	2593	0	1012	0	1574	0	7	0	0	0	0	امراض الاعضاء التناسليه للذكر
Complications predominantly related to the puerperium	1897	1897	0	0	0	1897	0	0	0	0	0	0	0	مضاعفات ذات علاقه بالنفاس
Injury and trauma	3275	1256	2019	247	344	463	883	408	622	132	166	6	4	اصابات و كسور
Injury and trauma	3099	1547	1552	114	200	539	553	479	363	359	414	56	22	الحروق وجروح
Burns & corrosions	2431	911	1520	259	227	310	421	167	432	175	440	0	0	الاسباب الخارجيه الاخرى للاصابات بالحوادث
Burns & corrosions	1254	254	1000	19	304	65	401	125	232	45	63	0	0	حوادث النقل
Falls	4320	1529	2791	404	634	346	666	304	948	459	529	16	14	السقوط
Accidental drowning submersion	39	19	20	0	1	3	2	7	10	9	7	0	0	الغرق والغمر بالماء
Assault	20182	10063	10119	2866	3300	3958	4158	1507	1185	1271	967	461	509	الاعتداء
Other	0	0	0											أخرى



التقرير السنوي بإجمالي الأمراض في المرافق الصحية حسب نوع المرض والجنس والفئات العمرية ٢٠٢٢ م  
Annual Report of Disease according total in Gov. and Type of Disease 2022

alamanih aleasimuh

أمانة العاصمة

Diseases	اجمالي العام Total	عدد الحالات الجديدة New Cases .No												الامراض	
		اجمالي الحالات الجديدة Total of new cases		فاكثر 45		١٥-٤٥		٥٠-١٤		١٠٠-٤٥٠		اقل من سنة			
		F اناث	M ذكور	F اناث	M ذكور	F اناث	M ذكور	F اناث	M ذكور	F اناث	M ذكور	F اناث	M ذكور		
Mycoses	0	0	0	0	0	0	0	0	0	0	0	0	0	0	الامراض الفطرية
Leishmaniasis	0	0	0	0	0	0	0	0	0	0	0	0	0	0	داء الليشمانيات يدخل فية الكلازار-الداء الاسود
Unspecified intestinal parasitism	0	0	0	0	0	0	0	0	0	0	0	0	0	0	أمراض الامعاء الطفيلية (التطفل المعوي) بدون تحديد
Malignant neoplasms	0	0	0	0	0	0	0	0	0	0	0	0	0	0	الاورام الخبيثة
Malignant neoplasms of lip,oral cavity and pharynx	0	0	0	0	0	0	0	0	0	0	0	0	0	0	الاورام الخبيثة بالشفة والتجويف الفمي والبلعوم
Malignant neoplasms of Respiratory organs	0	0	0	0	0	0	0	0	0	0	0	0	0	0	الاورام الخبيثة باعضاء الجهاز التنفسي
Malignant neoplasms of Breast	0	0	0	0	0	0	0	0	0	0	0	0	0	0	الاورام الخبيثة بالثدي
Malignant neoplasms of Lymphoid	0	0	0	0	0	0	0	0	0	0	0	0	0	0	الاورام الخبيثة بالانسجة اللمفية
Benign neoplasms	0	0	0	0	0	0	0	0	0	0	0	0	0	0	الاورام الحميدة
Diseases of the blood & blood forming organs	0	0	0	0	0	0	0	0	0	0	0	0	0	0	امراض الدم واعضاء تكوين الدم
Nutritional.anaemias	0	0	0	0	0	0	0	0	0	0	0	0	0	0	فقر الدم التغذوي
Thalassaemia	0	0	0	0	0	0	0	0	0	0	0	0	0	0	التلاسيمية- انيميا البحر المتوسط
Sickle-cell disorders	0	0	0	0	0	0	0	0	0	0	0	0	0	0	فقر الدم المنجلي
Other anemia	11023	6629	4394	964	708	2807	1382	1747	1382	776	643	335	279	0	انواع اخرى من فقر الدم
Diseases of spleen	0	0	0	0	0	0	0	0	0	0	0	0	0	0	أمراض الطحال
Diabetes mellitus	12223	7096	5127	2921	2559	4036	2547	139	21	0	0	0	0	0	داء السكري
Disorder of other endocrine glands	0	0	0	0	0	0	0	0	0	0	0	0	0	0	اضطرابات الغدد الصماء الاخرى
Malnutrition	76968	39177	37791	2115	1920	6285	1872	2229	2741	18394	15984	10154	15274	0	سوء التغذية
Viamin D deficiency	0	0	0	0	0	0	0	0	0	0	0	0	0	0	الكساح
Mental and behavioural disorders	217	123	94	26	35	78	49	18	10	1	0	0	0	0	الاضطرابات العقلية والسلوكية
Diseases of the nervous system	0	0	0	0	0	0	0	0	0	0	0	0	0	0	امراض الجهاز العصبي
Diseases of the eye & adnexae	2790	1586	1204	527	367	584	505	361	271	102	47	12	14	0	امراض العين وملحقاتها
Sen[le cataract	0	0	0	0	0	0	0	0	0	0	0	0	0	0	المياة البيضاء الكترأكتا
Chronic rheumatic heart diseases	0	0	0	0	0	0	0	0	0	0	0	0	0	0	امراض القلب الروماتيزية المزمنة
Hypertensive diseases	0	0	0	0	0	0	0	0	0	0	0	0	0	0	امراض ارتفاع ضغط الدم
Heart diseases Hypertensive	0	0	0	0	0	0	0	0	0	0	0	0	0	0	امراض القلب نتيجة ارتفاع ضغط الدم

التقرير السنوي بإجمالي الأمراض في المرافق الصحية حسب نوع المرض والجنس والفئات العمرية ٢٠٢٢م  
Annual Report of Disease according total in Gov. and Type of Disease 2022

alamanih aleasimuh

أمانة العاصمة

Diseases	الإجمالي العام Total	عدد الحالات الجديدة .No New Cases												الأمراض	
		اجمالي الحالات الجديدة Total of new cases		فاكثر 45		١٥-٤٥		٥-١٤		١-٤		اقل من سنة			
		F انث	M ذكور	F انث	M ذكور	F انث	M ذكور	F انث	M ذكور	F انث	M ذكور	F انث	M ذكور		
Ischemic Heart diseases	0	0	0	0	0	0	0	0	0	0	0	0	0	0	الامراض القلب الاقارية(الاسكيمية)
Diseases of the middle ear & mastoid	0	0	0	0	0	0	0	0	0	0	0	0	0	0	اضطرابات بالاذن الوسطى
fever Acute rheumatic	6274	3747	2527	954	835	1795	1238	924	437	74	17	0	0	0	الحمى الروماتيزمية الحادة
hemorrhoids	0	0	0	0	0	0	0	0	0	0	0	0	0	0	البواسير
Viral pneumonia	0	0	0	0	0	0	0	0	0	0	0	0	0	0	التهاب رئوي فيروسي
Acute bronchitis	0	0	0	0	0	0	0	0	0	0	0	0	0	0	التهاب القصبات الحاد
Other Disorders of nose & nasal sinuses	0	0	0	0	0	0	0	0	0	0	0	0	0	0	الاضطرابات الاخرى بالانف والجيوب الاتفيه
Diseases of the Digestive system	51861	28271	23590	5538	4901	9539	6841	5937	5124	4381	3970	2876	2754	0	امراض الجهاز الهضمي
Diseases of oral cavity	0	0	0	0	0	0	0	0	0	0	0	0	0	0	امراض الفم والغدد اللعابية والفكين
Dental caries	50029	26314	23715	6693	6384	12497	10852	7103	6472	21	7	0	0	0	تسوس اسنان
Diseases of Liver	0	0	0	0	0	0	0	0	0	0	0	0	0	0	امراض الكبد
Disorders of gallbladder	0	0	0	0	0	0	0	0	0	0	0	0	0	0	اضطرابات المرارة والبنكرياس
Diseases of the skine and subcutaneo tissues	12180	6901	5279	945	797	3152	2099	1667	1348	998	922	139	113	0	امراض الجلد والنسيج
Urticaria and Erythema	0	0	0	0	0	0	0	0	0	0	0	0	0	0	الحساسيه
Arthropathies	15536	9078	6458	3116	2694	5073	3226	871	538	18	0	0	0	0	اعتلالات المفاصل
Other dorsopathies	0	0	0	0	0	0	0	0	0	0	0	0	0	0	آلام الظهر مع اعتلالات اخرى
Diseases of genitourinary system	26335	15509	10826	3628	3127	7613	5355	4214	2303	54	41	0	0	0	امراض الجهاز التناسلي البولي
failure Renal	0	0	0	0	0	0	0	0	0	0	0	0	0	0	الفشل الكلوي الحاد والمزمن
Urolithiasis	0	0	0	0	0	0	0	0	0	0	0	0	0	0	التحصي البولي
Diseases of male genital organs	0	0	0	0	0	0	0	0	0	0	0	0	0	0	امراض الاعضاء التناسليه للذكر
Other Congenital malformations of the	0	0	0	0	0	0	0	0	0	0	0	0	0	0	التشوهات الخلقية الاخرى
Injury and trauma	796	325	471	77	96	120	238	48	91	80	46	0	0	0	اصابات و كسور
Burns & corrosions	3950	1802	2148	182	233	338	613	616	788	534	380	132	134	0	الحروق وجروح
Other external causes of accidental injury	0	0	0	0	0	0	0	0	0	0	0	0	0	0	الاسباب الخارجيه الاخرى للاصابات بالحوادث
Falls	0	0	0	0	0	0	0	0	0	0	0	0	0	0	السقوط
Accidental drowning submersion	0	0	0	0	0	0	0	0	0	0	0	0	0	0	الغرق والغمر بالماء
Others	18503	10441	8062	2062	1557	3635	1591	1759	2131	1463	1373	1522	1410	0	اخرى

التقرير السنوي بإجمالي الأمراض في المرافق الصحية حسب نوع المرض والجنس والفئات العمرية ٢٠٢٢م

Annual Report of Disease according total in Gov. and Type of Disease 2022

Al Dhala'a

الضالع

Diseases	الإجمالي العام Total	عدد الحالات الجديدة New Cases .No												الامراض
		اجمالي الحالات الجديدة Total of new cases		فاكثر 45		١٥-٤٥		١٤-٥		١-٤		اقل من سنة		
		F اناث	M ذكور	F اناث	M ذكور	F اناث	M ذكور	F اناث	M ذكور	F اناث	M ذكور	F اناث	M ذكور	
Typhoid and Paratyphoid	3324	1922	1402	605	503	1030	699	260	186	25	14	2	0	حمى التيفود والباراتيڤود
Cholera	447	221	226	29	29	55	52	40	59	65	58	32	28	داء الشيغيليات (الشيغيلية)دسنناريا
Typhoid and Paratyphoid	3581	1623	1958	214	276	542	659	369	472	300	383	198	168	عدوى اخرى جرثومية بكتيرية
Shigellosis	123	80	43	18	3	17	9	19	15	15	9	11	7	التسمم الغذائي الجرثومي
Other bacterial intestinal infections	8038	3957	4081	481	517	967	937	1007	970	1175	1315	327	342	داء الاميبات زحار اميبي
Bacterial Fodborne intoxication	126	73	53	0	0	10	1	23	6	14	20	26	26	عدوى معوية فيروسية
Varicella(chickenpox)	200	85	115	15	21	32	38	19	27	13	18	6	11	الجدري الكاذب -الحماق
Mycoses	13	6	7	2	1	0	0	1	2	3	2	0	2	الامراض الفطرية
Plasmodium Malaria Malaria	0	0	0	0	0	0	0	0	0	0	0	0	0	المتصورة الوبانية
Leishmaniasis	25	10	15	0	1	2	5	6	3	2	6	0	0	داء الليشمانيات يدخل فية الكلازار-الداء الاسود
(Guinea worm infection)Drancunculiasis	4271	2048	2223	285	322	618	622	593	758	499	465	53	56	أمراض الامعاء الطفيلية (التطفل المعوي) بدون تحديد
Neoplasms	2	2	0	0	0	0	0	2	0	0	0	0	0	الأورام
Malignant neoplasms	0	0	0	0	0	0	0	0	0	0	0	0	0	الأورام الخبيثة
Malignant neoplasms of lip,oral cavity and pharynx	0	0	0	0	0	0	0	0	0	0	0	0	0	الأورام الخبيثة بالشفة والتجويف الفمي والبلعوم
Malignant neoplasms of Breast	0	0	0	0	0	0	0	0	0	0	0	0	0	الأورام الخبيثة باعضاء الجهاز الهضمي
Malignant neoplasms of Digestive organs	0	0	0	0	0	0	0	0	0	0	0	0	0	الأورام الخبيثة باعضاء الجهاز التنفسي
Malignant neoplasms of Respiratory organs	0	0	0	0	0	0	0	0	0	0	0	0	0	الأورام الخبيثة بالثدي
Malignant neoplasms of Female Genital organs	0	0	0	0	0	0	0	0	0	0	0	0	0	الأورام الخبيثة بالاعضاء التناسلية للانثى
Malignant neoplasms of Male Genital organs	0	0	0	0	0	0	0	0	0	0	0	0	0	الأورام الخبيثة بالاعضاء التناسلية للذكر
Malignant neoplasms of Urinary tract	0	0	0	0	0	0	0	0	0	0	0	0	0	الأورام الخبيثة بالجهاز البولي
Malignant neoplasms of Lymphoid	0	0	0	0	0	0	0	0	0	0	0	0	0	الأورام الخبيثة بالانسجة اللمفية
Benign neoplasms	2	2	0	2	0	0	0	0	0	0	0	0	0	الأورام الحميدة
Nutritional.anaemias	0	0	0	0	0	0	0	0	0	0	0	0	0	فقر الدم التغذوي
Thalassaemia	0	0	0	0	0	0	0	0	0	0	0	0	0	التلاسيميا- انيميا البحر المتوسط
Sickle-cell disorders	9	9	0	0	0	6	0	3	0	0	0	0	0	فقر الدم المنجلي
Other anemia	2980	2010	970	179	179	1114	181	166	136	356	290	195	184	انواع اخرى من فقر الدم
Diseases of spleen	1	1	0	0	0	0	0	0	0	1	0	0	0	أمراض الطحال
Diabetes mellitus	1862	918	944	515	566	309	283	51	51	36	37	7	7	داء السكري
Malnutrition	11838	7397	4441	64	30	3578	118	340	249	2159	2495	1256	1549	سوء التغذية

التقرير السنوي بإجمالي الأمراض في المرافق الصحية حسب نوع المرض والجنس والفئات العمرية ٢٠٢٢ م

Annual Report of Disease according total in Gov. and Type of Disease 2022

Al Dhala'a

الضالع

Diseases	اجمالي العام Total	New Cases .No عدد الحالات الجديدة												الامراض
		اجمالي الحالات الجديدة Total of new cases		فاكثر 45		١٥-٤٥		١٤٥		١-٤٥		اقل من سنة		
		F اناث	M ذكور	F اناث	M ذكور	F اناث	M ذكور	F اناث	M ذكور	F اناث	M ذكور	F اناث	M ذكور	
Viamin D deficiency	493	179	314	70	96	103	169	3	48	3	1	0	0	الاضطرابات العقلية والسلوكية
Diseases of the nervous system	981	408	573	123	266	221	247	52	43	8	13	4	4	امراض الجهاز العصبي
Diseases of the eye & adnexae	2410	1159	1251	262	309	318	344	254	280	168	183	157	135	امراض العين وملحقاتها
Disorders of the ear and mastoid process	532	253	279	27	35	55	70	57	52	76	84	38	38	الاضطرابات بالاذن والنوء الخشائي
Diseases of external ear	100	44	56	5	12	11	13	11	15	13	13	4	3	ضطرابات الاذن (الخارجيه)
Diseases of the middle ear & mastoid	192	109	83	3	0	19	9	15	8	29	39	43	27	اضطرابات بالاذن الوسطى
Diseases of the circulatory system	175	85	90	65	80	20	10	0	0	0	0	0	0	امراض الجهاز الدوري القلبي
fever Acute rheumatic	3350	1608	1742	376	377	727	670	384	370	121	325	0	0	الحمى الروماتيزمية الحادة
Chronic rheumatic heart diseases	6	5	1	0	0	0	0	4	1	1	0	0	0	امراض القلب الروماتيزيه المزمنه
Hypertensive diseases	691	365	326	178	143	77	81	40	37	45	47	25	18	امراض ارتفاع ضغط الدم
Heart diseases Hypertensive	652	305	347	140	178	165	169	0	0	0	0	0	0	امراض القلب نتيجة ارتفاع ضغط الدم
Ischemic Heart diseases	30	19	11	19	11	0	0	0	0	0	0	0	0	الامراض القلب الاقفاريه(الاسكيمييه)
Other forms of Heart Diseases	496	188	308	147	269	21	14	20	22	0	0	0	3	اشكال اخرى لامراض القلب
hemorrhoids	19	17	2	5	0	12	1	0	1	0	0	0	0	البواسير
Acute nasopharyngitis	1130	611	519	57	110	177	111	153	135	122	83	102	80	التهاب البلعوم الحاد
Acute tonsillitis	1625	786	839	48	59	121	169	252	273	257	237	108	101	التهاب اللوزتين الحاد
	173	111	62	19	3	32	14	27	13	15	17	18	15	التهاب اللوزتين الحاد
Viral pneumonia	28	14	14	1	1	3	2	3	3	5	6	2	2	التهاب رئوي فيروسي
pneumonia	5131	2448	2683	393	472	736	773	628	637	403	468	288	333	التهاب الرئوي
Acute bronchitis	45	29	16	0	0	0	1	6	1	16	9	7	5	التهاب القصبات الحاد
Chronic rhinitis nasopharyngitis	0	0	0	0	0	0	0	0	0	0	0	0	0	التهاب مزمن بالانف او البلعوم
Other Disorders of nose & nasal sinuses	60	48	12	8	0	27	9	13	3	0	0	0	0	الاضطرابات الاخرى بالانف والجيوب الانفيه
Asthma	85	64	21	21	6	33	12	7	3	3	0	0	0	الربو الاستمسا
Diseases of the Digestive system	11266	5077	6189	1121	1415	2216	2035	1005	919	452	1575	283	245	امراض الجهاز الهضمي
Diseases of oral cavity	584	390	194	74	33	194	77	70	52	46	30	6	2	امراض الفم والغد اللعابيه والفكين
Dental caries	1850	842	1008	159	226	348	435	196	228	139	119	0	0	تسوس اسنان
Other diseases of hard tissues of teeth	107	47	60	0	0	25	32	20	27	2	1	0	0	امراض الاسنان الاخرى
Gastric ulcer	170	89	81	24	14	46	38	17	28	2	1	0	0	قرحة بالمعدة
Duodenal ulcer	127	62	65	23	3	26	35	11	27	2	0	0	0	قرحة بالاثني عشر

التقرير السنوي باجمالي الامراض في المرافق الصحية حسب نوع المرض والجنس والفئات العمرية ٢٠٢٢ م  
Annual Report of Disease according total in Gov. and Type of Disease 2022

Al Dhala'a

الضالع

Diseases	الاجمالي العام Total	New Cases .No عدد الحالات الجديدة												الامراض
		اجمالي الحالات الجديدة Total of new cases		فاكثر 45		١٥-٤٥		١٤-٥٠		١-٤٠		اقل من سنة		
		F اناث	M ذكور	F اناث	M ذكور	F اناث	M ذكور	F اناث	M ذكور	F اناث	M ذكور	F اناث	M ذكور	
Gastritis & duodenitis	93	62	31	0	0	27	19	31	12	4	0	0	0	التهاب بالمعدة والاثني عشر
Acute appendicitis	2	2	0	0	0	0	0	2	0	0	0	0	0	التهاب الزائدة الحاد
Non infective enteritis and colitis	625	350	275	93	81	124	91	89	66	32	20	12	17	التهاب الغير معدي بالامعاء والقولون
Other diseases of intestines	0	0	0	0	0	0	0	0	0	0	0	0	0	امراض أخرى بالامعاء
Disorders of gallbladder	6	5	1	3	0	2	1	0	0	0	0	0	0	اضطرابات المرارة والبنكرياس
Diseases of the skine and subcutaneo tissues	2667	1302	1365	137	257	528	394	250	358	257	238	130	118	امراض الجلد والنسيج
Cellulitis	0	0	0	0	0	0	0	0	0	0	0	0	0	التهاب النسيج الخلوي
Urticaria and Erythema	1427	636	791	138	182	220	279	157	194	101	109	20	27	الحساسيه
Arthropathies	6943	3891	3052	1493	1307	1832	1363	473	350	79	32	14	0	اعتلالات المفاصل
Other dorsopathies	3369	1555	1814	525	528	580	699	406	469	44	118	0	0	آلام الظهر مع اعتلالات أخرى
Diseases of genitourinary system	12552	6981	5571	1782	1366	3007	2139	1482	1485	579	484	131	97	امراض الجهاز التناسلي البولي
Urolithiasis	99	87	12	44	3	39	4	4	5	0	0	0	0	التحصي البولي
Diseases of male genital organs	159	0	159	0	75	0	18	0	20	0	46	0	0	امراض الاعضاء التناسليه للذكر
inflammatory Diseases of Female pelvic organs	0	0	0	0	0	0	0	0	0	0	0	0	0	الامراض الالتهابية باعضاء الحوض بالانثى
Congenital malformation	0	0	0	0	0	0	0	0	0	0	0	0	0	التشوهات والعاهات الصبغوية
Congenital malformation of the nervous system	0	0	0	0	0	0	0	0	0	0	0	0	0	التشوهات الخلقية في الجهاز العصبي
Injury and trauma	11776	4367	7409	547	436	1487	3356	1248	2457	987	1055	98	105	اصابات و كسور
Burns & corrosions	0	0	0	0	0	0	0	0	0	0	0	0	0	الحروق وجروح
Others	161198	81081	80117	15060	15979	30386	24212	15277	17007	13332	15484	7026	7435	أخرى

التقرير السنوي بإجمالي الأمراض في المرافق الصحية حسب نوع المرض والجنس والفئات العمرية ٢٠٢٢ م  
Annual Report of Disease according total in Gov. and Type of Disease 2022

Al Baida'a\*

البيضاء

Diseases	الاجمالي العام Total	New Cases .No عدد الحالات الجديدة												الامراض
		الجديدة new cases		فاكثر 45		15-5		5-1		اقل من سنة				
		اناث F	ذكور M	اناث F	ذكور M	اناث F	ذكور M	اناث F	ذكور M	اناث F	ذكور M			
Typhoid and Paratyphoid	5405	2518	2887	214	335	978	1107	998	1054	289	344	39	47	حمى التيفوئيد والباراتييفوئيد
Shigellosis	2061	914	1147					558	823	284	228	72	96	داء الشيغيليات (الشيجيلية) (دستاريا)
Other bacterial intestinal infections	12616	6576	6040	661	514	1713	2113	4142	3368	57	41	3	4	عدوى اخرى جرثومية بكتيرية
Bacterial Fodborne intoxication	1123	566	557	138	174	194	250	177	81	55	49	2	3	التسمم الغذائي الجرثومي
Amoebias	0	0	0	0	0	0	0	0	0	0	0	0	0	داء الاميبات زحار اميبي
Viral intestinal infection	0	0	0	0	0	0	0	0	0	0	0	0	0	عدوى معوية فيروسية
Varicella(chickenpox)	355	171	184			6	4	14	13	117	156	34	11	الجدري الكاذب -الحماق
Mycoses	0	0	0	0	0	0	0	0	0	0	0	0	0	الامراض الفطرية
Leishmaniasis	0	0	0	0	0	0	0	0	0	0	0	0	0	داء الليشمانيات يدخل فية الكلازار-الداء الاسود
Unspecified intestinal parasitism	0	0	0	0	0	0	0	0	0	0	0	0	0	امراض الامعاء الطفيلية (التطفل المعوي) بدون تحديد
Neoplasms	0	0	0	0	0	0	0	0	0	0	0	0	0	الاورام
Malignant neoplasms	0	0	0	0	0	0	0	0	0	0	0	0	0	الاورام الخبيثة
Malignant neoplasms of lip,oral cavity and pharynx	0	0	0	0	0	0	0	0	0	0	0	0	0	الاورام الخبيثة بالشفة والتجويف الفمي والبلعوم
Malignant neoplasms of Digestive organs	0	0	0	0	0	0	0	0	0	0	0	0	0	الاورام الخبيثة باعضاء الجهاز الهضمي
Malignant neoplasms of Respiratory organs	0	0	0	0	0	0	0	0	0	0	0	0	0	الاورام الخبيثة باعضاء الجهاز التنفسي
Malignant neoplasms of Breast	0	0	0	0	0	0	0	0	0	0	0	0	0	الاورام الخبيثة بالثدي
Malignant neoplasms of Male Genital organs	0	0	0	0	0	0	0	0	0	0	0	0	0	الاورام الخبيثة بالاعضاء التناسلية للذكر
Benign neoplasms	0	0	0	0	0	0	0	0	0	0	0	0	0	الاورام الحميدة
Nutritional anaemias	0	0	0	0	0	0	0	0	0	0	0	0	0	فقر الدم التغذوي
Thalassaemia	0	0	0	0	0	0	0	0	0	0	0	0	0	التلاسيميا- انيميا البحر المتوسط
Sickle-cell disorders	0	0	0	0	0	0	0	0	0	0	0	0	0	فقر الدم المنجلي
Other anemia	0	0	0	0	0	0	0	0	0	0	0	0	0	انواع اخرى من فقر الدم
Diseases of spleen	0	0	0	0	0	0	0	0	0	0	0	0	0	امراض الطحال
Diabetes mellitus	5326	2823	2503	2674	2341	138	155	9	6	2	1	0	0	داء السكري
Malnutrition	13164	7363	5801	0	0	14	18	1942	1511	4618	3581	789	691	سوء التغذية
Vitamin D deficiency	0	0	0	0	0	0	0	0	0	0	0	0	0	الكساح
Mental and behavioural disorders	1005	502	503	125	344	365	155	12	4	0	0	0	0	الاضطرابات العقلية والسلوكية
Diseases of the nervous system	1177	602	575	72	88	148	212	331	214	43	55	8	6	امراض الجهاز العصبي

التقرير السنوي بإجمالي الأمراض في المرافق الصحية حسب نوع المرض والجنس والفئات العمرية ٢٠٢٢ م  
Annual Report of Disease according total in Gov. and Type of Disease 2022

Al Baida'a\*

البيضاء

Diseases	الاجمالي العام Total	New Cases .No عدد الحالات الجديدة												الامراض
		الحالات الجديدة		فاكثر 45		15-5		5-1		اقل من سنة				
		F اناث	M ذكور	F اناث	M ذكور	F اناث	M ذكور	F اناث	M ذكور	F اناث	M ذكور			
Bacterial meningites	6	3	3	0	0	0	0	0	0	1	1	2	2	التهاب السحايا الجرثومي (البكتيري)
Meningitis unspecified causes	0	0	0	0	0	0	0	0	0	0	0	0	0	التهاب السحايا لاسباب غير محددة
Diseases of the eye & adnexae	0	0	0	0	0	0	0	0	0	0	0	0	0	امراض العين وملحقاتها
Disorders of the ear and mastoid process	0	0	0	0	0	0	0	0	0	0	0	0	0	الاضطرابات بالأذن والننوء الخشائي
Diseases of external ear	0	0	0	0	0	0	0	0	0	0	0	0	0	ضطرابات الأذن (الخارجية)
Diseases of the middle ear & mastoid	0	0	0	0	0	0	0	0	0	0	0	0	0	اضطرابات بالأذن الوسطى
Diseases of the circulatory system	0	0	0	0	0	0	0	0	0	0	0	0	0	امراض الجهاز الدوري القلبي
fever Acute rheumatic	14855	8190	6665	1028	1099	5134	3632	975	877	524	535	529	522	الحُمى الروماتيزمية الحادة
Chronic rheumatic heart diseases	421	207	214	114	125	69	51	24	38	0	0	0	0	امراض القلب الروماتيزمية المزمنة
Hypertensive diseases	2794	1158	1636	986	1441	164	189	8	6	0	0	0	0	امراض ارتفاع ضغط الدم
Heart diseases Hypertensive	0	0	0	0	0	0	0	0	0	0	0	0	0	امراض القلب نتيجة ارتفاع ضغط الدم
Ischemic Heart diseases	0	0	0	0	0	0	0	0	0	0	0	0	0	الامراض القلبية الأقفارية (الاسكيمية)
Other forms of Heart Diseases	0	0	0	0	0	0	0	0	0	0	0	0	0	أشكال أخرى لأمراض القلب
hemorrhoids	287	220	67	154	33	66	34							البواسير
Diseases of The respiratory system	58218	27817	30401	14351	16188	11512	12443	1318	1221	595	515	41	34	امراض الجهاز التنفسي
Acute nasopharyngitis	0	0	0	0	0	0	0	0	0	0	0	0	0	التهاب البلعوم الحاد
Acute tonsillitis	0	0	0	0	0	0	0	0	0	0	0	0	0	التهاب اللوزتين الحاد
Influenza	9594	4607	4987	732	999	1831	1715	959	1064	722	768	363	441	النزلة الوافدة (الانفلونزا)
Viral pneumonia	0	0	0	0	0	0	0	0	0	0	0	0	0	التهاب رئوي فيروسي
pneumonia	16755	9090	7665	1928	2099	5134	3632	975	877	524	535	529	522	التهاب الرئوي
Acute bronchitis	0	0	0	0	0	0	0	0	0	0	0	0	0	التهاب القصبات الحاد
Other Disorders of nose & nasal sinuses	0	0	0	0	0	0	0	0	0	0	0	0	0	الاضطرابات الأخرى بالأنف والجيوب الأنفية
Asthma	0	0	0	0	0	0	0	0	0	0	0	0	0	الربو الاستمسا
Diseases of the Digestive system	17017	9487	7530	1503	2056	6619	4327	1009	823	284	228	72	96	امراض الجهاز الهضمي
Diseases of oral cavity	0	0	0	0	0	0	0	0	0	0	0	0	0	امراض الفم والحنك واللثة واللثة والفكين
Dental caries	11564	4284	7280	1896	5222	1689	1586	365	216	334	256	0	0	تسوس اسنان
Other diseases of hard tissues of teeth	0	0	0	0	0	0	0	0	0	0	0	0	0	أمراض الأسنان الأخرى
Gastric ulcer	68	45	23	13	12	29	7	3	2	0	2	0	0	قرحة بالمعدة
Acute appendicitis	0	0	0	0	0	0	0	0	0	0	0	0	0	التهاب الزائدة الحاد

التقرير السنوي باجمالي الامراض في المرافق الصحية حسب نوع المرض والجنس والفئات العمرية ٢٠٢٢ م  
Annual Report of Disease according total in Gov. and Type of Disease 2022

Al Baida'a\*

البيضاء

Diseases	الاجمالي العام Total	New Cases .No عدد الحالات الجديدة												الامراض	
		الجديدة new cases		فاكثر 45		15—٤٥		5—١٤		1—٤		اقل من سنة			
		اناث F	ذكور M	اناث F	ذكور M	اناث F	ذكور M	اناث F	ذكور M	اناث F	ذكور M	اناث F	ذكور M		
Non infective enteritis and colitis	0	0	0	0	0	0	0	0	0	0	0	0	0	0	التهاب الغير معدي بالامعاء والقولون
Diseases of Liver	0	0	0	0	0	0	0	0	0	0	0	0	0	0	امراض الكبد
Disorders of gallbladder	0	0	0	0	0	0	0	0	0	0	0	0	0	0	اضطرابات المرارة والبنكرياس
Diseases of the skin and subcutaneo tissues	0	0	0	0	0	0	0	0	0	0	0	0	0	0	امراض الجلد والنسيج
Cellulitis	0	0	0	0	0	0	0	0	0	0	0	0	0	0	التهاب النسيج الخلوي
Urticaria and Erythema	478	254	224	28	33	143	74	29	54	42	46	12	17	الحساسية	
Arthropathies	0	0	0	0	0	0	0	0	0	0	0	0	0	0	اعتلالات المفاصل
Other dorsopathies	0	0	0	0	0	0	0	0	0	0	0	0	0	0	آلام الظهر مع اعتلالات أخرى
Diseases of genitourinary system	0	0	0	0	0	0	0	0	0	0	0	0	0	0	امراض الجهاز التناسلي البولي
failure Renal	188	92	96	47	55	43	38	2	3	0	0	0	0	0	الفشل الكلوي الحاد والمزمن
Urolithiasis	0	0	0	0	0	0	0	0	0	0	0	0	0	0	التحصي البولي
Diseases of male genital organs	0	0	0	0	0	0	0	0	0	0	0	0	0	0	امراض الاعضاء التناسليه للذكر
Complications predominantly related to the puerperium	0	0	0	0	0	0	0	0	0	0	0	0	0	0	مضاعفات ذات علاقه بالنفاس
Injury and trauma	11776	4367	7409	547	436	1487	3356	1248	2457	987	1055	98	105	اصابات و كسور	
Burns & corrosions	0	0	0	0	0	0	0	0	0	0	0	0	0	0	الحروق وجروح
Transport accidents	0	0	0	0	0	0	0	0	0	0	0	0	0	0	حوادث النقل
Falls	0	0	0	0	0	0	0	0	0	0	0	0	0	0	السقوط
Accidental drowning submersion	0	0	0	0	0	0	0	0	0	0	0	0	0	0	الغرق والغمر بالماء
Assault	0	0	0	0	0	0	0	0	0	0	0	0	0	0	الاعتداء
Acute appendicitis	0	0	0	0	0	0	0	0	0	0	0	0	0	0	التهاب الزائدة الحاد
	0	0	0	0	0	0	0	0	0	0	0	0	0	0	اخرى



التقرير السنوي بإجمالي الامراض في المرافق الصحية حسب نوع المرض والجنس والفئات العمرية ٢٠٢٢ م  
Annual Report of Disease according total in Gov. and Type of Disease 2022

Marib

مأرب

Diseases	اجمالي العام Total	عدد الحالات الجديدة .No New Cases												الامراض
		اجمالي الحالات الجديدة		فاكثر 45		15—٤٥		5—١٤		1—٤		اقل من سنة		
		F اناث	M ذكور	F اناث	M ذكور	F اناث	M ذكور	F اناث	M ذكور	F اناث	M ذكور	F اناث	M ذكور	
Typhoid and Paratyphoid	6141	2918	3223	1043	1028	1576	1960	262	209	31	19	6	7	حمى التيفود والباراتيڤود
Shigellosis	581	310	271	16	13	85	61	83	96	99	86	27	15	داء الشيغيليات (الشجيليه)دسنتاريا
Other bacterial intestinal infections	788	426	362	19	45	126	102	127	84	118	111	36	20	عدوى اخرى جرثومية بكتيرية
Bacterial Fodborne intoxication	3364	1534	1830	315	393	468	789	432	371	291	240	28	37	التسمم الغذائي الجرثومي
Amoebias	4151	1746	2405	274	501	608	963	564	671	271	251	29	19	داء الاميبات زحار اميبي
Viral intestinal infection	619	304	315	43	38	45	53	73	64	84	107	59	53	عدوى معوية فيروسية
Tuberculosis of other organs	3	0	3	0	0	0	2	0	1	0	0	0	0	تدرن بالأعضاء الأخرى للجسم
Brucellosis	116	76	40	38	7	35	33	3	0	0	0	0	0	داء البروسيلات
Varicella(chickenpox	910	346	564	17	26	100	276	127	152	94	100	8	10	الجدري الكاذب -الحماق
Mycoses	2136	1012	1124	179	258	408	417	222	231	199	211	4	7	الامراض الفطرية
Leishmaniasis	205	96	109	13	16	9	10	25	23	32	40	17	20	داء الليشمانيات يدخل فيه الكلازار-الداء الاسود
Unspecified intestinal parasitism	1830	791	1039	105	164	207	279	330	408	140	183	9	5	أمراض الأمعاء الطفيلية (التطفل المعوي) بدون تحديد
Neoplasms	1830	791	1039	105	164	207	279	330	408	140	183	9	5	الأورام
Malignant neoplasms	3	3	0	2	0	1	0	0	0	0	0	0	0	الأورام الخبيثة
Malignant neoplasms of lip,oral cavity and pharynx	0	0	0	0	0	0	0	0	0	0	0	0	0	الأورام الخبيثة بالشفة والتجويف الفمي والبلعوم
Malignant neoplasms of Digestive organs	0	0	0	0	0	0	0	0	0	0	0	0	0	الأورام الخبيثة بأعضاء الجهاز الهضمي
Malignant neoplasms of Respiratory organs	0	0	0	0	0	0	0	0	0	0	0	0	0	الأورام الخبيثة بأعضاء الجهاز التنفسي
Malignant neoplasms of Breast	0	0	0	0	0	0	0	0	0	0	0	0	0	الأورام الخبيثة بالثدي
Malignant neoplasms of Male Genital organs	0	0	0	0	0	0	0	0	0	0	0	0	0	الأورام الخبيثة بالأعضاء التناسلية للذكر
Benign neoplasms	27	14	13	6	3	6	9	0	0	2	1	0	0	الأورام الحميدة
Nutritional.anaemias	1415	936	479	114	65	485	150	192	126	128	131	17	7	فقر الدم التغذوي
Thalassaemia	33	18	15	7	7	7	2	0	0	4	6	0	0	التلاسيميا- انيميا البحر المتوسط
Sickle-cell disorders	105	59	46	20	12	23	11	11	9	5	14	0	0	فقر الدم المنجلي
Other anemia	1170	606	564	159	199	392	295	27	32	21	29	7	9	انواع اخرى من فقر الدم
Diseases of spleen	44	25	19	7	10	15	5	2	3	1	1	0	0	أمراض الطحال
Diabetes mellitus	4653	1675	2978	1167	1761	484	1181	15	30	9	6	0	0	داء السكري
Malnutrition	3041	1661	1380	8	11	269	18	21	37	977	1003	386	311	سوء التغذية

التقرير السنوي بإجمالي الأمراض في المرافق الصحية حسب نوع المرض والجنس والفئات العمرية ٢٠٢٢ م

Annual Report of Disease according total in Gov. and Type of Disease 2022

Marib

مأرب

Diseases	الاجمالي العام Total	New Cases .No عدد الحالات الجديدة												الامراض
		الحالات الجديدة		فاكثر 45		15-5		5-1		اقل من سنة				
		اناث F	ذكور M	اناث F	ذكور M	اناث F	ذكور M	اناث F	ذكور M	اناث F	ذكور M			
Mental and behavioural disorders	292	120	172	41	60	67	88	12	22	0	2	0	0	الاضطرابات العقلية والسلوكية
Diseases of the nervous system	719	193	526	119	250	63	265	4	6	6	4	1	1	امراض الجهاز العصبي
Diseases of the eye & adnexae	3112	1358	1754	354	595	312	481	305	352	323	283	64	43	امراض العين وملحقاتها
Disorders of the ear and mastoid process	766	367	399	28	53	64	71	106	110	157	147	12	18	الاضطرابات بالأذن والننوء الخشائي
Diseases of external ear	897	328	569	86	165	121	253	75	96	44	50	2	5	ضطرابات الأذن (الخارجية)
Diseases of the middle ear & mastoid	1135	507	628	37	50	102	166	132	160	158	170	78	82	اضطرابات بالأذن الوسطى
Diseases of the circulatory system	332	165	167	96	105	44	42	25	20	0	0	0	0	امراض الجهاز الدوري القلبي
fever Acute rheumatic	1198	678	520	213	197	319	194	104	90	37	36	5	3	الحمى الروماتيزمية الحادة
Chronic rheumatic heart diseases	865	294	571	138	273	134	277	20	20	2	1	0	0	امراض القلب الروماتيزمية المزمنة
Hypertensive diseases	4797	2011	2786	1278	1881	703	882	23	22	7	1	0	0	امراض ارتفاع ضغط الدم
Heart diseases Hypertensive	529	187	342	126	185	56	156	5	1	0	0	0	0	امراض القلب نتيجة ارتفاع ضغط الدم
Other forms of Heart Diseases	130	56	74	34	53	14	19	8	2	0	0	0	0	أشكال أخرى لأمراض القلب
hemorrhoids	1053	140	913	64	504	76	409	0	0	0	0	0	0	البواسير
Acute nasopharyngitis	2152	982	1170	124	210	298	385	278	312	241	227	41	36	التهاب البلعوم الحاد
Acute tonsillitis	7453	3366	4087	193	233	1029	1537	1310	1475	800	810	34	32	التهاب اللوزتين الحاد
Influenza	11635	5106	6529	760	1212	1337	1989	1314	1498	1164	1330	531	500	النزلة الوافدة (الانفلونزا)
Viral pneumonia	767	224	543	72	193	86	287	51	38	15	23	0	2	التهاب رئوي فيروسي
pneumonia	3189	1378	1811	202	377	363	489	319	438	378	398	116	109	التهاب الرئوي
Acute bronchitis	1631	559	1072	178	462	219	430	108	138	46	37	8	5	التهاب القصبات الحاد
Other Disorders of nose & nasal sinuses	1404	606	798	185	283	229	367	121	109	71	39	0	0	الاضطرابات الاخرى بالانف والجيوب الاتفيه
Asthma	4223	1479	2744	651	965	655	1600	155	169	18	10	0	0	الربو الاستمما
Diseases of the Digestive system	7306	3439	3867	815	1128	1358	1376	779	834	375	401	112	128	امراض الجهاز الهضمي
Diseases of oral cavity	920	455	465	106	106	129	137	129	134	83	79	8	9	امراض الفم والغدد اللعابية والفكين
Dental caries	1782	908	874	207	203	448	365	253	306	0	0	0	0	تسوس اسنان
Other diseases of hard tissues of teeth	2081	802	1279	229	401	411	720	162	158	0	0	0	0	أمراض الاسنان الاخرى
Gastric ulcer	9357	3758	5599	1476	2134	2209	3381	73	84	0	0	0	0	قرحة بالمعدة
Duodenal ulcer	22	16	6	7	2	8	2	1	2	0	0	0	0	قرحة بالاثني عشر
Gastritis & duodenitis	869	355	514	116	176	220	301	19	37	0	0	0	0	التهاب بالمعدة والاثني عشر
Acute appendicitis	904	293	611	131	202	114	343	46	66	2	0	0	0	التهاب الزائدة الحاد

التقرير السنوي باجمالي الامراض في المرافق الصحية حسب نوع المرض والجنس والفئات العمرية ٢٠٢٢ م  
Annual Report of Disease according total in Gov. and Type of Disease 2022

Marib

مأرب

Diseases	الاجمالي العام Total	New Cases .No عدد الحالات الجديدة												الامراض
		ت الجديدة		فاكثر 45		15-5		5-1		اقل من سنة				
		F اناث	M ذكور	F اناث	M ذكور	F اناث	M ذكور	F اناث	M ذكور	F اناث	M ذكور			
Non infective enteritis and colitis	622	136	486	53	238	72	238	11	10	0	0	0	0	التهاب الغير معدي بالامعاء والقولون
Disorders of gallbladder	516	235	281	86	163	115	103	34	15	0	0	0	0	اضطرابات المرارة والبنكرياس
Diseases of the skine and subcutaneo tissues	1676	803	873	221	244	309	358	198	209	75	61	0	1	امراض الجلد والنسيج
Cellulitis	63	24	39	11	13	8	20	5	6	0	0	0	0	التهاب النسيج الخلوي
Urticaria and Erythema	2813	1161	1652	337	587	461	720	235	242	128	103	0	0	الحساسية
Arthropathies	8455	3250	5205	1563	2161	1438	2785	239	253	10	6	0	0	اعتلالات المفاصل
Other dorsopathies	4744	2119	2625	1055	1297	912	1189	144	139	8	0	0	0	آلام الظهر مع اعتلالات أخرى
Diseases of genitourinary system	4572	2065	2507	723	1010	1148	1311	169	160	24	22	1	4	امراض الجهاز التناسلي البولي
failure Renal	142	62	80	34	35	24	40	4	5	0	0	0	0	الفشل الكلوي الحاد والمزمن
Urolithiasis	3911	1460	2451	353	908	881	1275	216	262	10	6	0	0	التحصي البولي
Diseases of male genital organs	282	0	282	0	115	0	147	0	18	0	2	0	0	امراض الاعضاء التناسليه للذكر
Complications predominantly related to the puerperium	3801	3801	0	462	0	3174	0	165	0	0	0	0	0	مضاعفات ذات علاقه بالنفاس
Injury and trauma	1554	524	1030	100	214	173	403	125	268	116	129	10	16	اصابات و كسور
Burns & corosions	2675	1060	1615	90	250	320	546	327	477	279	310	44	32	الحروق وجروح
Other external causes of accidental injury	346	81	265	24	59	24	136	24	53	9	15	0	2	الاسباب الخارجيه الاخرى للاصابات بالحوادث
Transport accidents	0	0	0	0	0	0	0	0	0	0	0	0	0	حوادث النقل
Falls	4017	3764	253	740	32	2964	102	28	67	32	52	0	0	السقوط
Accidental drowning submersion	66	19	47	7	22	10	17	0	5	0	2	2	1	الغرق والغمر بالماء
Assault	0	0	0	0	0	0	0	0	0	0	0	0	0	الاعتداء
Other	9381	4670	4711	973	1250	1565	1484	995	1055	834	688	303	234	أخرى

# البرامج الصحية

# Health Programs

التقرير الاحصائي السنوي لبرنامج الترصد الوبائي للعام ٢٠٢٢  
Annual Report of Survilance Program during 2022

Diseases	صعدة Sa'adah		ذمار Dhamar		المكلا -AI Mukalla		سينون Sayon		الحديدة Al-Hudaidah		حجة Hajjah		الحواف Al Jawf		تعز Taiz		البيضاء Al-Baidah		الاماتة Sana'a City		ابين Abyan		lbb ب		الامراض	
	إناث Females	ذكور Males	إناث Females	ذكور Males	إناث Females	ذكور Males	إناث Females	ذكور Males	إناث Females	ذكور Males	إناث Females	ذكور Males	إناث Females	ذكور Males	إناث Females	ذكور Males	إناث Females	ذكور Males	إناث Females	ذكور Males	إناث Females	ذكور Males	إناث Females	ذكور Males		
Cholera	0	0	97	129					646	678	790	767	13	6	1387	1362	40	56	21	15			1573	1343	اشتباه كوليرا	
Typhoid Paratyphoid	298	1425	0	13075					18702	75487	1473	0	2049	2930	1719	1339	52264	136842	3090	8334			171	1680	حمى التيفود والباراتيفودية	
Diarrhea & gastroenteritis	38	1008	2	28					3431	15999	257	0	1017	835	716	37	7062	33536	91	1146			1	425	الاسهالات مدمم	
Other Diarrhea	19	126	21	1685					13631	80115	667	32	4617	14202	1250	138	84059	201982	118	6412			47	813	الاسهالات اخرى	
Brucellosis	88	1028	4	302					8918	24218	765	9	3395	8361	609	158	17471	39695	465	4323			13	909	حمى مالطيه داء البروسيلات	
Tetanus neonatorum	140	4044	3	195					189	68889	913	3	140	59	1991	275	46383	135477	136	179			72	1280	كزاز حديثي الولادة	
Diphtheria	68	63	82	129					89	56	87	65	25	20	9	23	36	32					64	50	الخنثاق (دفتيريا)	
whooping cough	738	786	204	234					437	377	265	325	312	350	365	357	253	260	184	199			75	88	الشاهوق السعال الديكي	
Acute poliomyelitis	7		29						5		12		4		2		15		17				19		التهاب سنجابية النخاع الحاد شلل الاطفال	
Rabies	66	160	897	2215					139	501	56	144	11	20	84	187	459	1328	465	1654			800	1783	داء الكلب	
Dengue hemorrhagic	75	556	1	10					2686	10499	163	1	372	33	599	14	2899	24833	63	809			3	223	حمى (النكك) النزفية	
Dengue Fever	148	252	198	687					8487	14872	687	198	1	0	30	79	37	57	6	20			1	13	حمى الضنك	
chicken pox	0	0	0	0	0	0	0	0	0	0	0	0	0	0	0	0	0	0	0	0	0	0	0	0	0	جديري الماء
measles	2545		1730						1225				413		675		2091		2509				1486		الحصبة	
Acute Hepatitis A	121	912	0	237					28971	61909	355	1	1733	1776	895	3101	34730	81283	737	16461			56	1048	التهاب الكبد الفيروسي (B&C)	
Acute hepatitis B-C	109	3092	1	283					10102	62297	817	2	2256	83	881	538	29518	100119	191	5609			40	562	التهاب الكبد الفيروسي (A&E)	
Mumps	126	886	2	421					16895	45658	614	6	1468	1227	949	1219	39420	71802	819	7814			98	758	النكاف	
Leishmaniasis	103	746	0	63					11135	58277	390	0	2733	4234	882	196	35301	95675	323	6158			158	603	داء الليشمانيا	
Schistosomiasis (Bilharziasis)	54	1219	1	234					6290	48453	636	12	2236	453	1840	8	23857	116032	187	5769			17	941	داء البلهارسيا	
Influnza	94	178	0	95					4841	24586	128	1	676	1469	122	492	7749	30693	108	3324			2	129	النزلة الوافدة (الانفلنزا)	
Bauenial meningitis	18	79	0	0					4841	24586	60	0	54	1019	104	17	264	1426	2	138			1	44	التهاب السحايا بكتيري	
Upper respiratory tract infection	10	8	2	90					161	1141	276	4	488	3380	279	284	15234	38631	82	3909			3	343	التهاب الجهاز التنفسي العلوي	
Lower respiratory tract infection	17	297	0	2					6989	23587	122	0	116	49	187	3	393	6269	47	163			8	145	التهاب الجهاز التنفسي السفلي	
Sever acute respiratory infection	76	296	393	606					39	87	25	52	18	29	44	130	67	131	30	30	0	0	162	290	التهاب تنفسي حاد وخيم ( الساري)	
Scabies	0	0	0	0					0	0	0	0	0	0	0	0	0	0	0	0	0	0	0	0	0	الجرب
(Guinea worm infection)Drancunculiasis	0	0	0	0					0	0	0	0	0	0	0	0	0	0	0	0	0	0	0	0	0	دودة غينيا

التقرير الإحصائي السنوي لبرنامج الترصد الوبائي للعام ٢٠٢٢

Annual Report of Survilance Program during 2022

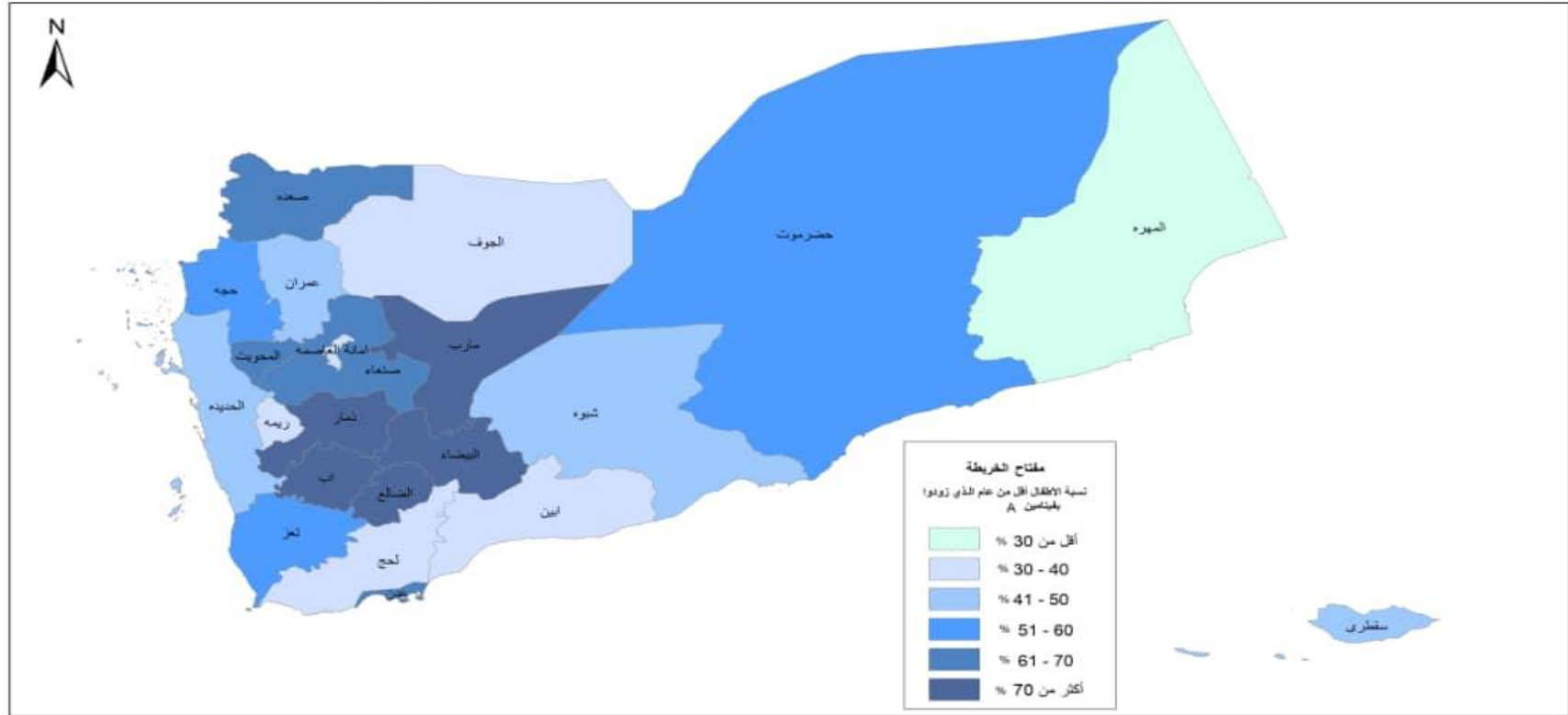
Diseases	Total إجمالي	الإجمالي Total		سقطرة Soqatra		ريمة Raimah		مارب Marib		الضالع Al Dhala'a		عمران Amran		المهرة Al Maharah		المحويت Al Mahweet		مارب Mareb		لحج Lahej		عدن Aden		صنعاء Sana'a		الامراض	
		إناث Females	ذكور Males	إناث Females	ذكور Males	إناث Females	ذكور Males	إناث Females	ذكور Males	إناث Females	ذكور Males	إناث Females	ذكور Males	إناث Females	ذكور Males	إناث Females	ذكور Males	إناث Females	ذكور Males	إناث Females	ذكور Males	إناث Females	ذكور Males	إناث Females	ذكور Males		
		Cholera	15094	7329	7765			107	79	170	183	631	777	354	427			410	528	170	183						920
Typhoid Paratyphoid	463363	164784	298579			642	0	0	218	3122	50496	2415	3875			75375	2163	0	218					3464	497	حمى التيفوئيد والباراتيفوئيد	
Diarrhea & gastroenteritis	91131	28311	62820			322	0	0	5	638	8332	21	126			14306	1286	0	5					409	52	الاسهالات مدمم	
Other Diarrhea	592831	199568	393263			58	7	2	64	14504	83131	408	179			79674	4294	2	64					491	19	الاسهالات اخرى	
Brucellosis	165883	66962	98921			480	0	0	14	8643	15775	262	588			25185	3417	0	14					664	110	حمى مالطية داء البروسيلات	
Tetanus neonatorum	385463	129143	256320			1166	5	2	62	46	45266	120	147			70069	159	2	62					7771	218	كزاز حديثي الولادة	
Diphtheria	1119	590	529			2	2	6	8	37	35	39	15			13	5	8	6					25	20	الخنثاق (دفتيريا)	
whooping cough	9174	4484	4690			65	62	36	32	107	109	480	500			225	231	480	500					258	280	الشاهوق السعال الديكي	
Acute poliomyelitis	177	.	.			0		1		0		9				8		1						25		التهاب سنجابية النخاع الحاد شلل الأطفال	
Rabies	14406	4111	10295			25	46	3	3	32	78	420	807			114	222	3	3					537	1144	داء الكلب	
Dengue hemorrhagic	57524	16425	41099			121	0	0	4	16	3467	1	100			9344	475	0	4					82	71	حمى (النكك) النزيفية	
Dengue Fever	27012	10065	16947			119	214	66	109			6	25			203	212	66	109					10	100	حمى الضنك	
varicella(chickenpox)	0	0	0	0	0	0	0	0	0	0	0	0	0	0	0	0	0	0	0	0	0	0	0	0	0	0	جدري الماء
measles	15976	.	.			102		49		1078		1741				327		29						27		الحصبة	
Acute Hepatitis B-C	338401	130965	207436			955	0	0	70	1438	37507	136	957			59364	1970	0	70					1474	134	التهاب الكبد الفيروسي (B&C)	
Acute hepatitis A+E	321127	112898	208229			230	0	0	55	66	32415	289	260			60627	2731	0	55					7771	128	التهاب الكبد الفيروسي (A&E)	
Mumps	282486	110839	171647			313	0	0	151	1111	38544	334	972			45949	1904	0	151					2741	134	التكاف	
Leishmaniasis	316299	110528	205771			148	0	0	11	4049	36162	47	416			54773	3081	0	11					486	138	داء الليشمانيا	
Schistosomiasis (Bilharziasis)	284112	82749	201363			469	0	0	24	399	25169	110	210			46330	2735	0	24					323	80	داء البلهارسيا	
Influnza	109177	38480	70697			55	1	0	6	1358	8345	30	160			22789	1022	0	6					528	190	النزلة الوافدة (الانفلنزا)	
Bauenial meningitis	35008	7246	27762			58	0	0	2	869	339	2	0			959	81	0	2					14	29	التهاب السحايا بكتيري	
Upper respiratory tract infection	111049	47340	63709			4	0	1	2	6554	15198	74	103			23557	602	1	2					614	12	التهاب الجهاز التنفسي العلوي	
Lower respiratory tract infection	41665	10471	31194			79	0	0	4	37	472	1	49			2471	125	0	4					4	25	التهاب الجهاز التنفسي السفلي	
Sever acute respiratory infection	3578	1320	2258			17	39	65	120	20	32	141	214			23	65	120	0					80	137	التهاب تنفسي حاد وخيم ( الساري)	
Scabies	0	0	0			0	0	0	0	0	0	0	0			0	0	0	0					0	0	الجرب	
(Guinea worm infection)Drancunculiasis	0	0	0			0	0	0	0	0	0	0	0			0	0	0	0					0	0	دودة غينيا	

التحصين للأطفال أقل من عام للعام ٢٠٢٢ م  
Children < 1 year Immunized during 2022

Gov.	(i) فيتامين أ Vita A		الحصبة الألمانية Measles		جرعات لقاح الروتا Rotavirus vaccine virus				جرعات لقاح المكورات الرئوية Pneumococcal Vaccine				جرعات لقاح الخماسي Pentavalant doses				جرعات لقاح الشلل Polio doses						شلل تعويدي Polio		السل T.B		الولادات الحية Live Births	الأطفال المستهدفين Targete .d Pop	المحافظة							
	%	عدد No.	%	عدد No.	الثانية Second		الأولى First		الثالثة Third		الثانية Second		الأولى First		ثلث حقن Third		الثانية Second		الأولى First		%	عدد No.	%	عدد No.	%	عدد No.				%	عدد No.					
					%	عدد No.	%	عدد No.	%	عدد No.	%	عدد No.	%	عدد No.	%	عدد No.	%	عدد No.	%	عدد No.																
Ibb	72%	87054	85%	103486	93%	113550	95%	115273	92%	111542	93%	112879	96%	116544	92%	111652	93%	113058	47%	57414	90%	110048	92%	111713	93%	113076	96%	116603	26%	34362	82%	106530	130618	121742	إب	
Abyan	40%	9037	75%	16856	89%	19987	94%	21078	86%	19390	88%	19777	93%	20911	86%	19441	89%	19915	1%	236	83%	18723	88%	19687	90%	20148	94%	21215	16%	3900	50%	12125	63111	58824	أبين	
Sana'a City	40%	44568	76%	85045	87%	97702	94%	105008	85%	95540	87%	97813	94%	105174	85%	95530	87%	97811	57%	63918	87%	97461	85%	95541	87%	97805	94%	105166	53%	65288	92%	113837	143603	133846	أملة العاصمة	
Al-Baidah	71%	19179	81%	21777	95%	25505	###	28397	88%	23637	95%	25544	###	28418	88%	23637	95%	25544	35%	9403	84%	22515	88%	23637	95%	25544	###	28418	30%	8734	57%	16328	28857	26897	البيضاء	
Taiz	51%	69313	81%	109986	94%	127147	97%	131473	94%	127321	96%	129231	98%	132928	94%	126565	96%	129190	15%	20151	93%	125114	94%	126480	96%	129227	98%	132644	30%	44027	84%	122329	144894	135050	تعز	
Al Jawf	35%	8682	41%	10141	48%	11841	53%	13182	44%	10955	48%	11841	53%	13182	44%	10955	48%	11841	17%	4180	44%	10898	44%	10955	48%	11841	53%	13182	19%	5130	27%	7325	26643	24832	الجوف	
Hajjah	59%	55851	81%	76511	90%	85293	92%	86502	90%	85298	91%	86170	92%	87118	90%	85298	91%	86170	65%	61804	90%	84863	90%	85298	91%	86170	92%	87118	25%	25800	76%	77394	101260	94382	حجة	
Al-Hudaidah	45%	59775	78%	104392	87%	115975	94%	125750	85%	113568	89%	119062	96%	128208	85%	113903	89%	119479	36%	47648	84%	111927	85%	113393	89%	118684	95%	127774	40%	56833	59%	84970	143708	133944	الحديدة	
Hudramout	Al-Mukalla	58%	14660	86%	21542	93%	23416	96%	24025	93%	23297	95%	23873	97%	24411	93%	23354	95%	23858	0%	78	85%	21265	93%	23322	95%	23846	97%	24410	16%	4250	82%	22228	26945	25113	المكلا
	Sayon	55%	12030	80%	17470	81%	17801	85%	18703	80%	17617	81%	17863	85%	18718	80%	17623	81%	17859	0%	1	75%	16516	80%	17619	81%	17846	85%	18722	60%	14109	79%	18555	23549	21947	سينون
Sokatra	45%	1217	67%	1785	66%	1764	67%	1794	65%	1748	66%	1769	67%	1791	65%	1751	66%	1770	0%	2	56%	1509	65%	1749	66%	1772	68%	1814	58%	1676	60%	1721	2874	2678	سقطرة	
Dhamar	72%	57778	86%	68395	97%	77321	###	82936	92%	73507	97%	77731	###	83335	92%	73507	97%	77731	65%	51675	91%	72797	92%	73507	97%	77731	###	83335	21%	17970	76%	65139	85653	79832	ذمار	
Shabwah	42%	10546	81%	20341	91%	22708	98%	24468	88%	22056	91%	22759	97%	24456	88%	22014	91%	22805	0%	66	84%	21194	88%	22079	91%	22826	97%	24438	39%	10395	52%	13934	26913	25086	شبووة	
sa'adah	64%	22647	71%	25455	73%	25977	80%	28461	69%	24547	73%	26028	80%	28657	69%	24551	73%	26042	25%	8804	65%	23337	69%	24549	73%	26033	81%	28713	27%	10375	41%	15574	38246	35647	صعدة	
Sana'a	68%	27768	###	41953	116%	47612	###	51092	114%	46834	118%	48401	###	51602	114%	46834	118%	48401	29%	11798	110%	45152	114%	46834	118%	48401	###	51602	30%	13312	86%	38114	44073	41078	صنعاء	
Aden	64%	16821	82%	21687	86%	22808	96%	25458	82%	21778	86%	22728	96%	25367	84%	22141	88%	23180	1%	394	82%	21809	79%	20930	82%	21733	93%	24552	63%	17977	###	28468	28391	26462	عدن	
Lahej	40%	13716	83%	28146	93%	31514	98%	33415	93%	31709	95%	32207	###	34174	94%	31776	95%	32392	1%	212	86%	29086	93%	31720	95%	32222	###	34269	29%	10657	67%	24363	36440	33964	لحج	
Marib	87%	10070	###	19351	###	23158	###	23579	204%	23536	###	30738	###	23387	###	23903	###	24582	18%	2082	###	22343	###	23441	###	24796	###	23073	80%	9841	###	16544	12374	11536	مارب	
Al-Mahweet	62%	22700	77%	27989	86%	31415	87%	31692	86%	31280	87%	31516	87%	31722	86%	31288	87%	31508	66%	23973	86%	31321	86%	31265	87%	31497	87%	31699	30%	11608	67%	26231	39037	36385	المحويت	
Al-Mahera	26%	1451	66%	3690	72%	4047	78%	4373	70%	3908	75%	4184	78%	4400	69%	3875	73%	4103	1%	51	70%	3905	69%	3878	75%	4185	79%	4414	26%	1567	64%	3863	6022	5613	المهرة	
Amran	47%	28128	75%	44624	90%	53612	94%	55591	89%	52678	90%	53612	94%	55591	89%	52678	90%	53612	26%	15380	88%	51983	89%	52678	90%	53612	94%	55591	17%	10909	64%	40818	63639	59316	عمران	
Al-Dhal'a	71%	21259	88%	26297	95%	28664	###	30047	95%	28557	97%	29048	###	30263	95%	28577	97%	29040	20%	5966	78%	23528	95%	28526	97%	29092	###	30250	37%	11794	60%	19447	32227	30037	الضالع	
Raimah	40%	9215	69%	15901	80%	18475	81%	18685	78%	18192	80%	18633	81%	18809	78%	18184	80%	18628	1%	216	78%	18009	78%	18179	80%	18634	81%	18809	25%	6299	47%	11615	24886	23196	ريمة	
Total	50	623465	76	912820	88	1027292	94	1080982	87	1008495	89	1043407	95	1089166	87	1009037	89	1038519	95	385452	83	985303	87	1006980	89	1036721	92%	1087811	33%	396813	75%	887452	1273963	1187407	الإجمالي	



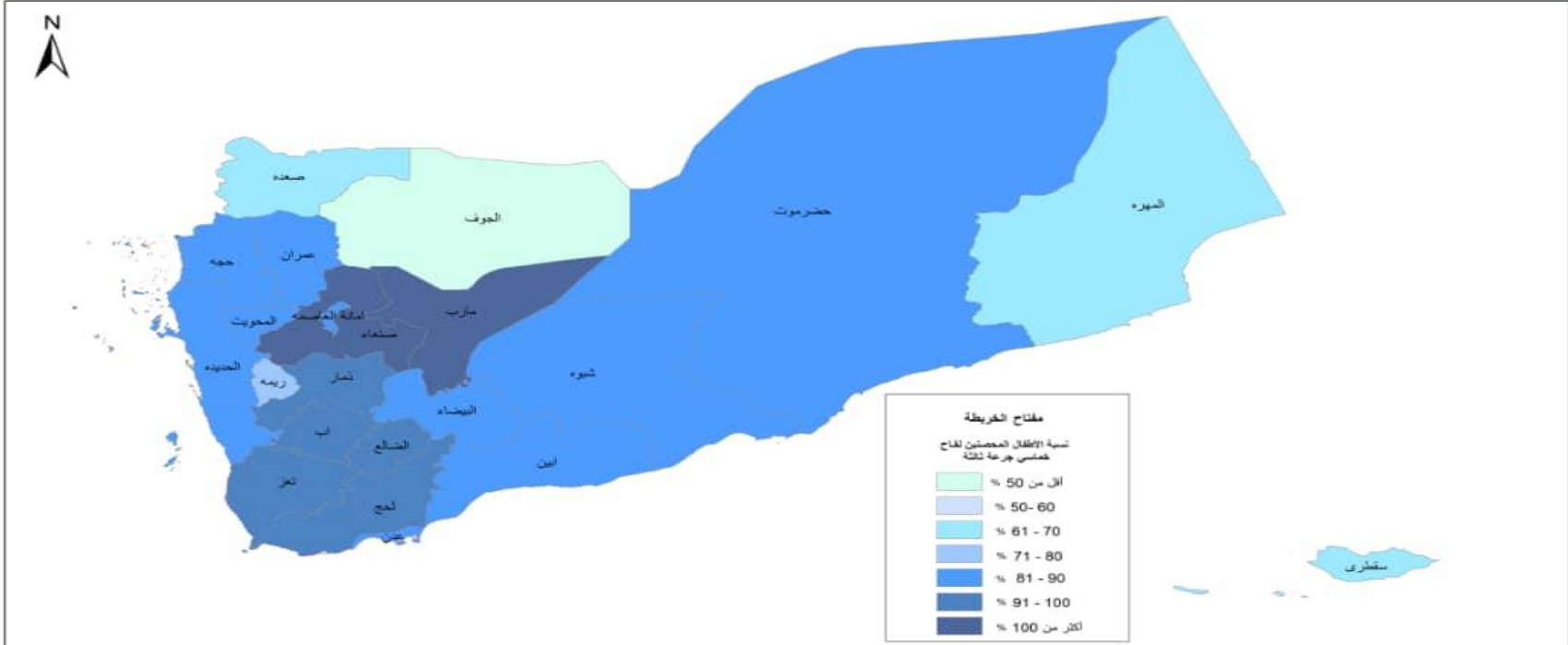
## التوزيع النسبي للأطفال أقل من عام الذي زودوا ببيقثامين A حسب محافظات الجمهورية للعام 2022 م







### التوزيع النسبي للأطفال أقل من عام المطعمين لقاح خماسي جرعة ثالثة حسب محافظات الجمهورية للعام 2022 م



التحصين للأطفال فوق العام للعام ٢٠٢٢ بحسب المحافظات  
Children > 1 year Immunized during 2022 by governorates

Gov.	التطعيمات للأطفال فوق العام Children Immunization above than a year						المحافظة	
	فيتامين احمر (ا) Vita A	الحصبة والحصبة الألمانية						
		Second الثانية		First الأولى				
	%	عدد No.	%	عدد No.	%	عدد No.		
Ibb	57%	69474	62%	75568	4%	4780	إب	
Abyan	33%	7395	55%	12455	4%	889	أبين	
Sana'a City	67%	75456	69%	77222	5%	5884	أمانة العاصمة	
Al-Baidah	67%	18133	58%	15510	21%	5556	البيضاء	
Taiz	42%	57320	64%	86683	3%	4503	تعز	
Al Jawf	48%	12001	46%	11369	13%	3333	الجوف	
Hajjah	61%	57539	70%	65663	9%	8071	حجة	
Al-Hudaidah	34%	45793	53%	70552	8%	10707	الحديدة	
Hadramout	Al-Mukalla	55%	13702	68%	17108	3%	669	المكلا
	Sayon	57%	12443	73%	16013	3%	736	سينون
Sokatra	35%	937	66%	1757	1%	35	سقطرى	
Dhamar	65%	52046	68%	54479	4%	3188	ذمار	
Shabwah	33%	8207	62%	15432	9%	2153	شبوة	
sa'adah	108%	38342	73%	26161	38%	13550	صعدة	
Sana'a	63%	25948	77%	31653	8%	3254	صنعا	
Aden	51%	13493	56%	14873	4%	942	عدن	
Lahej	38%	13066	63%	21484	7%	2309	لحج	
Marib	74%	8495	120%	13817	50%	5740	مارب	
Al-Mahweet	55%	19893	62%	22422	5%	1653	المحويت	
Al-Mahera	33%	1827	55%	3063	5%	286	المهرة	
Amran	57%	33600	61%	36419	5%	3187	عمران	
Al-Dhal'a	64%	19321	68%	20428	13%	3909	الضالع	
Raimah	38%	8867	53%	12348	8%	1802	ريمة	
<b>Total</b>	<b>0.5</b>	<b>613298</b>	<b>0.6</b>	<b>722479</b>	<b>0.1</b>	<b>87136</b>	<b>الإجمالي</b>	

التغطية بلقاح الكزاز للنساء الغير الحوامل لعام ٢٠٢٢ بحسب المحافظات  
coverage of tetanus vaccine for non - pregnant Women during 2022 by governorates

Gov.	النساء الحاصلات من الجرعتين إلى خمس جرعات Women Immunized from two doses to five doses		جرعات لقاح الكزاز No. of Tetanus doses										النساء المستهدفت Targeted Women	المحافظات	
			الخامسة Fifth		الرابعة Fourth		الثالثة Third		الثانية Second		الأولى First				
	%	عدد No.	%	عدد No.	%	عدد No.	%	عدد No.	%	عدد No.	%	عدد No.			
Ibb	6%	29560	0.6%	2811	1%	4267	2%	8856	3%	13626	4%	18346	487468	إب	
Abyan	6%	5948	0.9%	875	1%	1168	2%	1609	2%	2296	3%	2972	233571	أبين	
Sana'a City	2%	11202	0.2%	1717	0%	2153	0%	3498	1%	3834	1%	4363	698996	أمانة العاصمة	
Al-Baidah	7%	8949	0.6%	724	1%	1192	2%	2490	3%	4543	6%	7183	130482	البيضاء	
Taiz	6%	31026	0.6%	3562	1%	4916	2%	9489	2%	13059	3%	18408	551050	تعز	
Al Jawf	4%	3911	0.5%	580	1%	646	1%	926	2%	1759	2%	2447	111664	الجوف	
Hajjah	22%	83101	3.0%	11072	4%	14383	6%	23853	9%	33793	10%	38349	370256	حجة	
Al-Hudaidah	10%	55208	1.1%	6083	2%	9315	3%	16598	4%	23212	5%	30285	571403	الحديدة	
Hadramout	Al-Mukalla	4%	5563	0.7%	1006	1%	1157	1%	1534	1%	1866	1%	1533	145660	المكلا
	Sayon	4%	4984	0.7%	806	1%	906	1%	1199	2%	2073	2%	2570	120186	سينون
Sokatra	6%	658	0.6%	66	1%	72	1%	135	4%	385	2%	166	10863	سقطرى	
Dhamar	15%	53220	2.0%	6870	3%	10255	5%	15987	6%	20108	7%	25507	345247	ذمار	
Shabwah	6%	6056	4.0%	4263	0%	373	1%	586	1%	834	1%	1297	107140	شبيوة	
sa'adah	2%	4197	0.1%	170	0%	431	1%	1187	1%	2409	2%	4285	206363	صعدة	
Sana'a	7%	15108	0.8%	1608	1%	2766	2%	4519	3%	6215	4%	7236	202123	صنعاء	
Aden	2%	3404	0.2%	435	0%	674	1%	1100	1%	1195	1%	1373	185250	عدن	
Lahej	9%	16253	1.1%	2021	2%	2717	4%	6379	3%	5136	2%	4379	180950	لحج	
Marib	12%	7428	1.1%	679	2%	1139	4%	2445	5%	3165	6%	3688	61935	مارب	
Al-Mahweet	14%	15753	1.9%	2200	3%	3039	4%	4705	5%	5809	5%	5970	114220	المحويت	
Al-Mahera	3%	925	0.5%	166	1%	307	1%	221	1%	231	1%	167	30899	المهرة	
Amran	7%	18772	0.9%	2233	1%	3484	2%	5655	3%	7400	3%	8404	255763	عمران	
Al-Dhal'a	9%	12427	1.1%	1399	2%	2082	3%	3430	4%	5516	5%	6192	130883	الضالع	
Raimah	14%	14111	1.7%	1713	2%	2400	4%	4260	6%	5738	6%	5784	100687	ريمة	
Total	6	407764	1	53059	1	69842	2	120661	3	164202	3	200904	5353059	الإجمالي	

التغطية بلقاح الكزاز للنساء الحوامل لعام ٢٠٢٢ بحسب المحافظات

Coverage tetanus vaccine for pregnant women during 2022 by governorates

Gov.	النساء الحاصلات من الجرعتين إلى خمس جرعات Women Immunized from two doses to five doses		جرعات لقاح الكزاز No. of Tetanus doses										عدد مواقع التحصين No. of Immunization Centres		النساء المستهدفات Targeted Women	عدد العزل No. of subdistricts	المحافظات	
			الخامسة Fifth		الرابعة Fourth		الثالثة Third		الثانية Second		الأولى First							
	%	عدد No.	%	عدد No.	%	عدد No.	%	عدد No.	%	عدد No.	%	عدد No.	العامل بها No. of Workers	الإجمالي Total				
Ibb	21%	26941	2%	2025	2%	3166	5%	7133	11%	14617	6%	29560	327	359	487468	257	إب	
Abyan	40%	9619	5%	1282	7%	1746	11%	2644	16%	3947	6%	5948	134	136	233571	11	أبين	
Sana'a City	12%	14344	1%	1631	2%	2000	3%	3607	6%	7106	2%	11202	142	157	698996	51	أمانة العاصمة	
Al-Baidah	22%	6397	2%	569	3%	828	6%	1797	11%	3203	7%	8949	113	190	130482	109	البيضاء	
Taiz	20%	28843	2%	2638	3%	3993	5%	7931	10%	14281	6%	31026	374	471	551050	236	تعز	
Al Jawf	13%	3348	2%	538	2%	569	3%	799	5%	1442	4%	3911	74	101	111664	48	الجوف	
Hajjah	54%	54575	7%	6711	9%	9010	15%	15650	23%	23204	22%	83101	274	322	370256	161	حجة	
Al-Hudaidah	32%	45337	3%	4227	4%	6236	8%	11822	16%	23052	10%	55208	423	450	571403	139	الحديدة	
Hadramout	Al-Mukalla	10%	2642	1%	325	2%	452	3%	754	4%	1111	4%	5563	151	163	145660	14	المكلا
	Sayon	4%	893	1%	134	1%	191	1%	215	1%	353	4%	4984	92	95	120186	18	سينون
Sokatra	10%	299	1%	37	2%	50	3%	80	5%	132	6%	658	12	24	10863	2	سقطرى	
Dhamar	33%	28490	4%	3006	6%	4847	10%	8563	14%	12074	15%	53220	347	387	345247	315	ذمار	
Shabwah	6%	1732	1%	161	1%	319	2%	519	3%	733	6%	6056	118	224	107140	24	شبوّة	
sa'adah	11%	4307	0%	142	1%	290	3%	1022	7%	2853	2%	4197	132	200	206363	123	صعدة	
Sana'a	20%	8717	2%	751	3%	1367	6%	2435	9%	4164	7%	15108	276	333	202123	146	صنعاة	
Aden	14%	3964	1%	348	2%	546	4%	1025	7%	2045	2%	3404	38	42	28391	8	عدن	
Lahej	15%	5421	2%	714	3%	937	4%	1621	6%	2149	9%	16253	201	231	36440	41	لحج	
Marib	62%	7686	7%	925	9%	1079	20%	2496	26%	3186	12%	7428	72	137	12374	60	مارب	
Al-Mahweet	17%	6507	2%	761	3%	1083	5%	2004	7%	2659	14%	15753	193	197	114220	114	المحويت	
Al-Mahera	6%	369	1%	62	1%	77	2%	93	2%	137	3%	925	39	33	30899	12	المهرة	
Amran	23%	14533	2%	1319	3%	2164	7%	4323	11%	6727	7%	18772	273	298	63639	127	عمران	
Al-Dhal'a	29%	9185	3%	1033	4%	1450	8%	2671	13%	4031	9%	12427	110	146	130883	42	الضالع	
Raimah	22%	5568	2%	552	3%	824	7%	1633	10%	2559	14%	14111	119	139	24886	89	ريمة	
Total	6.1%	289717	63%	29891	91%	43224	2	80837	3	135765	9	407764	4031	4835	4734204	2147	الإجمالي	

التغطية بلقاح الكزاز للنساء في سن الإنجاب لعام ٢٠٢٢ بحسب المحافظات

coverage tetanus vaccine for Women reproductive for age during 2022 by governorates

Gov.	النساء الحاصلات من الجرعتين إلى خمس جرعات Women Immunized from two doses to five doses		جرعات لقاح الكزاز No. of Tetanus doses										النساء المستهدفات Targeted Women	المحافظات	
			الخامسة Fifth		الرابعة Fourth		الثالثة Third		الثانية Second		الأولى First				
	%	عدد No.	%	عدد No.	%	عدد No.	%	عدد No.	%	عدد No.	%	عدد No.			
Ibb	6%	56501	0	4836	1	7433	2	15989	3	28243	5	47906	974936	إب	
Abyan	3%	15567	0	2157	1	2914	1	4253	1	6243	2	8920	467142	أبين	
Sana'a City	2%	25546	0	3348	0	4153	1	7105	1	10940	1	15565	1397992	أمانة العاصمة	
Al-Baidah	6%	15346	0	1293	1	2020	2	4287	3	7746	6	16132	260964	البيضاء	
Taiz	5%	59869	1	6200	1	8909	2	17420	2	27340	4	49434	1102100	تعز	
Al Jawf	3%	7259	1	1118	1	1215	1	1725	1	3201	3	6358	223328	الجوف	
Hajjah	19%	137676	2	17783	3	23393	5	39503	8	56997	16	121450	740512	حجة	
Al-Hudaidah	9%	100545	1	10310	1	15551	2	28420	4	46264	7	85493	1142806	الحديدة	
Hadramout	Al-Mukalla	3%	8205	0	1331	1	1609	1	2288	1	2977	2	7096	291320	المكلا
	Sayon	2%	5877	0	940	0	1097	1	1414	1	2426	3	7554	240372	سينون
Sokatra	4%	957	0	103	1	122	1	215	2	517	4	824	21726	سقطرى	
Dhamar	12%	81710	1	9876	2	15102	4	24550	5	32182	11	78727	690494	ذمار	
Shabwah	4%	7788	2	4424	0	692	1	1105	1	1567	3	7353	214280	شبووة	
sa'adah	2%	8504	0	312	0	721	1	2209	1	5262	2	8482	412726	صعدة	
Sana'a	6%	23825	1	2359	1	4133	2	6954	3	10379	6	22344	404246	صنعاة	
Aden	3%	7368	0	783	1	1220	1	2125	2	3240	2	4777	213641	عدن	
Lahej	10%	21674	1	2735	2	3654	4	8000	3	7285	9	20632	217390	لحج	
Marib	20%	15114	2	1604	3	2218	7	4941	9	6351	15	11116	74309	مارب	
Al-Mahweet	10%	22260	1	2961	2	4122	3	6709	4	8468	10	21723	228440	المحويت	
Al-Mahera	2%	1294	0	228	1	384	1	314	1	368	2	1092	61798	المهرة	
Amran	10%	33305	1	3552	2	5648	3	9978	4	14127	9	27176	319402	عمران	
Al-Dhal'a	8%	21612	1	2432	1	3532	2	6101	4	9547	7	18619	261766	الضالع	
Raimah	16%	19679	2	2265	3	3224	5	5893	7	8297	16	19895	125573	ريمة	
Total	7%	697481	1	82950	1	113066	2	201498	3	299967	6	608668	10087263	الإجمالي	

خدمات رعاية الحوامل حسب نوع النشاط ( ثابت ، خارج الجدران ، ايصالي ) للعام ٢٠٢٢ ( أ )

Gov.	وجود زلال في البول	الزيارات					الولادات السابقة			العمر			العنوان		المحافظة
		خامسة فأكثر	رابعة	الثالثة	الثانية	الاولى	فأكثر 5	1-4	صفر	سنة فأكثر 40	سنة 20-39	أقل من ٢٠	ريف	حضر	
Ibb	1932	6718	15561	29288	45061	75612	25358	110279	27963	13731	0	11587	142081	20416	إب
Sana'a City	1369	15068	22989	36337	43364	52457	24428	119975	32548	15769	0	20304	17819	156344	الأمانة
Al Baidah	127	1985	3606	6613	9670	15386	4730	27181	5423	3096	0	2708	36238	1761	البيضاء
Taiz	579	6762	11362	17970	23565	28153	15627	54836	15244	10204	0	7887	78049	7946	تعز
Al Jawf	108	1261	4301	7068	8832	10207	7258	19069	5227	5653	0	3815	29472	2149	الجوف
Hajjah	687	30312	33537	50199	62754	82212	59962	156040	43489	27131	0	19179	249327	10341	حجة
Al-Hudaidah	311	14395	28980	49038	68684	98086	40559	164399	54538	26056	0	28871	216164	43176	الحديدة
Dhamar	579	11408	28951	41354	51402	73248	34938	139596	32830	17626	0	13021	169214	36827	ذمار
Sa'adah	307	1819	4939	8803	13546	18378	10654	28588	8457	7131	0	5191	43881	3887	صعدة
Sana'a	375	7122	14580	20894	28008	35515	16588	73051	16531	14302	0	8977	104434	2453	صنعاء
Marib	35	326	1194	1963	2848	3832	1750	6920	1619	1174	0	934	10108	52	مأرب
Al Mahweet	53	5716	7613	11242	14322	19897	10640	38108	10242	3432	0	3290	56803	2173	المحويت
Amran	267	6210	16461	24833	35204	49931	23883	88159	20829	11849	0	8076	127553	5650	عمران
Al-Dhal'a	23	1048	2843	4818	5878	7412	3923	15369	2772	2941	0	2149	20428	1248	الضالع
Raimah	30	1496	4876	7047	9385	94538	8512	22273	5830	5159	0	4161	29644	6967	ريمة
Total	6782	111646	201793	317467	422523	664864	288810	1063843	283542	165254	0	140150	1331215	301390	الإجمالي

خدمات رعاية الحوامل حسب نوع النشاط ( ثابت ، خارج الجدران ، ايصالي ) للعام : ٢٠٢٢ ( ب )

Gov.	التدخلات			مضاعفات الحمل				نوع الحمل		عدد الجرعة المأخوذة من الكزاز			محيط الذراع أقل من ٢٣ سم	فحص الدم		ضغط الدم مرتفع	المحافظة
	احالة	معالجة	اعطيت فوليك اسيد مع الحديد	امراض مصاحبة	علامات ولادة مبكرة	نسمم حمل (مقدمة الإرتعاج / الانتعاج)	نزيف	مضاعفات	طبيعي	ثالثة فأكثر	ثانيه	اولى		نسبة الهيموجلوبين أقل من ١١	تم فحص الهيموجلوبين		
Ibb	865	11629	137762	3883	419	645	753	5788	157519	24376	15929	20822	21821	21776	85319	1801	إب
Sana'a City	276	23061	110243	3472	415	340	499	4913	163046	21888	21410	20778	8701	13516	88898	2743	الأمانة
Al Baidah	424	1524	35038	573	69	135	142	1131	37387	2728	3018	2892	3244	1756	11279	405	البيضاء
Taiz	504	8680	73171	3316	747	538	1183	3858	80603	17832	10132	9101	12076	20959	50627	1217	تعز
Al Jawf	350	5136	43040	3414	72	41	295	4882	26499	2296	3109	3222	4480	4523	15478	582	الجوف
Hajjah	1505	14305	226703	6263	352	672	858	5959	256156	82273	35493	26439	96258	23739	49696	1373	حجة
Al-Hudaidah	1357	11239	201390	3429	96	269	719	5763	252012	28503	26990	33723	69835	96186	128878	747	الحديدة
Dhamar	825	3523	173065	2455	229	281	745	3935	200786	27877	40265	13845	22111	8365	52702	907	ذمار
Sa'adah	821	7238	40022	2109	263	197	488	3690	43433	2221	4322	6373	11213	4064	25601	333	صعدة
Sana'a	702	5546	81185	2037	403	167	619	4347	101356	11930	8863	7831	12713	3470	22290	632	صنعاء
Marib	55	2902	8148	375	38	32	76	792	9325	596	710	732	741	1064	4713	81	مأرب
Al Mahweet	646	5347	44170	987	80	202	316	2708	56288	8827	3563	3516	14306	2681	13989	341	المحويت
Amran	850	15324	112592	1637	228	236	817	4990	127441	15626	7449	8451	22990	4540	30836	660	عمران
Al-Dhal'a	264	504	14469	593	41	107	160	837	20655	1361	1132	999	2015	3586	5104	192	الضالع
Raimah	203	1592	36638	735	40	39	174	1065	34628	4344	1794	1857	7001	1886	2527	83	ريمة
Total	9647	117550	1337636	35278	3492	3901	7844	54658	1567134	252678	184179	160581	309505	212111	587937	12097	الإجمالي

خدمات الطوارئ التوليدية والوليدية في المرافق الحكومية حسب نوع النشاط ( ثابت ، خارج الجدران ، ايصالي ) للعام : ٢٠٢٢ ( أ )

Gov.	معلومات اساسيه																المحافظة	
	نوع الولادة		مكان الولادة		عمر الحمل بالاسابيع			سبب دخول المرفق		الولادات السابقة			العمر			العنوان		
	قيصرية	طبيعيه	المرفق	المنزل	أكثر من 37 أسبوع	28-36 أسبوع	أقل من 28 أسبوع	اخرى	ولادة	فأكثر 5	4-1	صفر	40 سنة فأكثر	من 20 إلى 39	أقل من 20	ريف		حضر
Ibb	9323	34131	39046	4452	42414	1395	1402	2459	40543	6014	27692	11510	2323	40504	2230	38487	7080	إب
Sana'a City	9034	23749	32638	721	28440	3100	1397	3064	30066	5251	19841	8776	3831	25619	4193	3500	30164	الأمانة
Al Baidah	1944	9059	10009	963	10016	963	273	493	10315	1087	8130	2307	886	10007	775	10320	1150	البيضاء
Taiz	802	14656	12265	3231	12942	1336	529	660	12058	2604	9464	4132	1541	13059	1338	14146	1964	تعز
Al Jawf	933	6361	5961	1350	6653	481	304	327	6660	1635	4591	1463	1235	5705	724	7128	503	الجوف
Hajjah	1638	29040	22434	8231	28872	1992	1568	2168	25262	7522	16831	7666	2381	27624	1586	29480	1159	حجة
Al-Hudaidah	7417	39444	27241	19912	45348	1665	1181	2048	37146	5981	30720	12583	3656	41054	4131	38911	9764	الحديدة
Dhamar	7223	24671	28847	3114	28491	3211	1208	1443	26729	6143	19771	7814.3	3434	27120	3418	25741	6959	ذمار
Sa'adah	899	18137	17664	1467	9201	876	857	1716	11956	4157	11100	5023	1795	16896	1655	19418	1011	صعدة
Sana'a	3234	14023	15927	1442	15486	1495	716	845	16285	2253	11671	3799	1279	15560	1303	15408	2960	صنعاء
Marib	70	2845	2622	292	2775	56	42	54	2637	542	1972	446	306	2355	277	2914	24	مأرب
Al Mahweet	1435	7726	6376	2787	8931	432	479	743	7809	1774	5734	2498	555	8936	470	10974	360	المحويت
Amran	3805	21052	18468	6213	23225	1648	1341	1930	21887	4754	16079	6010	2105	23684	1525	22613	3898	عمران
Al-Dhal'a	18	3218	1441	1836	3193	77	77	41	3109	554	2212	571	416	2637	284	3063	255	الضالع
Raimah	46	4876	1425	3559	4696	233	97	53	2558	1215	2919	996	410	4304	453	4341	814	ريمة
Total	47821	252988	242364	59570	270683	18960	11471	18044	255020	51486	188727	75594	26153	265064	24362	246444	68065	الإجمالي



خدمات الطوارئ التوليدية والوليدية في المرافق الحكومية حسب نوع النشاط ( ثابت ، خارج الجدران ، ايصالي ) للعام : ٢٠٢٢ ( ب )

Gov.	بيانات الام															المحافظة
	النتيجه				التدخلات	مضاعفات										
	ميتة	إحالة	حية	معالجة		نزيف بعد الولادة مباشرة	نزيف قبل الولادة	احتباس المشيمة	إنفجار الرحم	ولادة متعسرة	ولادة مبكرة	أمراض مصاحبة*	تسمم حمل (مقدمة الإرتعاج / الإرتعاج)	اجهاض	اشتباه حمل خارج الرحم	
Ibb	12	833	44379	1572	599	400	284	253	21	1346	274	738	465	1277	104	إب
Sana'a City	17	167	32127	7491	500	164	134	44	12	87	335	137	352	1086	105	الأمانة
Al Baidah	2	337	10718	494	34	105	46	78	5	285	131	175	48	175	7	البيضاء
Taiz	3	603	14227	12093	297	99	78	55	5	382	125	406	54	417	15	تعز
Al Jawf		313	7444	1509	183	227	112	109	6	232	58	384	58	312	21	الجوف
Hajjah	6	556	42021	1470	1055	471	185	409	36	1191	785	151	251	1477	44	حجة
Al-Hudaidah	20	1043	45794	2710	670	235	163	213	23	552	163	250	315	1081	120	الحديدة
Dhamar	3	813	31306	1646	345	293	225	126	23	2713	625	157	441	657	82	ذمار
Sa'adah	3	769	19079	1674	353	253	148	496	17	313	201	269	92	1195	30	صعدة
Sana'a	4	456	17451	188	332	130	201	107	1	368	67	78	67	703	17	صنعاء
Marib	1	36	2838	1321	33	41	31	8	1	72	13	46	2	41	1	مأرب
Al Mahweet		290	9618	449	316	91	49	59	20	314	94	51	101	381	22	المحويت
Amran	2	683	25383	5403	906	309	115	229	15	533	278	105	292	1243	76	عمران
Al-Dhal'a	3	63	2589	76	12	58	31	7	2	40	10	21	3	36		الضالع
Raimah	4	171	4847	196	71	126	39	49		176	26	56	16	100	1	ريمة
Total	80	7133	309821	38292	5706	3002	1841	2242	187	8604	3185	3024	2557	10181	645	الإجمالي

خدمات الطوارئ التوليدية والوليدية في المرافق الحكومية حسب نوع النشاط ( ثابت ، خارج الجدران ، ايصالي ) للعام : ٢٠٢٢ ( ج )

Gov.	بيانات الوليد																							المحافظة
	حالة المولود عند الولادة					التدخلات							الحالة				الوزن عند الولادة بالجرام			الجنس		المولود		
	توفي بعد الولادة	إحالة	مولود ميت	مولود حي	إعطاء الطفل لباء الأم بعد الولادة مباشرة	لقاح بي سي جي (السل) + الشلل	حظن الكنغر	الرضاعة الطبيعية مباشرة خلال الساعة الاولى	تطهير الحبل السري بالكوروكس هكسيدين	ملامسة الجلد بالجلد*	انعاش الوليد	تشوها ت	خديج (مبت (سر	مختنق طبيعي	الطول أقل من ٥٠ سم	أقل من ٣٥٠٠	الى 2500 3500	أقل من ٢٥٠٠	انثى	ذكر	توأم	مفرد		
																							أكثر من ٣٥٠٠	
Ibb	33	59	650	44588	16406	1998	263	23011	7505	21210	1406	81	266	1301	41613	11333	6180	35835	2043	41597	22864	864	42631	إب
Sana'a City	76	270	551	31186	6287	295	408	10838	5973	16254	1575	167	938	154	27940	473	6018	23196	3574	16563	16962	419	31825	الأمانة
Al Baidah	11	30	156	10367	4259	801	161	6882	3426	6848	1186	33	61	448	9941	1926	2326	7256	340	5054	5565	136	10334	البيضاء
Taiz	9	66	160	14628	10977	618	247	12063	8382	11764	733	21	84	309	13606	569	1832	10984	530	7315	7805	173	13481	تعز
Al Jawf	15	52	89	6797	5037	507	319	5452	2848	3448	720	16	33	104	6531	30	377	5322	486	3431	3665	39	6795	الجوف
Hajjah	313	63	766	29729	13320	6936	451	25641	19817	26511	1010	157	759	938	38068	2529	1991	23775	3443	14617	16108	502	30267	حجة
Al-Hudaidah	96	680	884	45341	29708	4639	348	31480	13316	28534	3124	153	132	175	43123	8806	1906	40602	1688	22277	24469	533	43950	الحديدة
Dhamar	50	135	494	30385	18996	1166	582	20029	8531	21151	339	45	296	544	28397	1182	4461	24881	1455	15031	16831	308	31535	ذمار
Sa'adah	132	259	282	15938	9387	2684	214	10399	7406	5055	344	18	54	381	12840	252	1237	6874	831	8202	9255	113	15558	صعده
Sana'a	10	12	137	16914	6895	491	21	10029	4564	8090	213	38	92	92	16266	86	1561	13671	1602	8086	8922	135	16939	صنعاء
Marib	1	6	4	2861	2204	285	65	2614	1938	1588	51	2	14	16	2787	12	124	2485	69	1339	1516	21	2804	مأرب
Al Mahweet	15	22	208	9060	6935	286	29	7299	1771	6588	255	32	101	444	8625	150	522	8453	429	4506	4746	180	9043	المحويت
Amran	33	67	375	23986	17355	3224	127	19924	9532	17139	472	71	362	348	23068	1136	1784	20220	1441	11509	12642	453	24003	عمران
Al-Dhal'a	1	9	31	3190	2158	89	20	2393	1396	2027	22	1		13	3116	991	368	2828	29	1524	1767	5	3253	الضالع
Raimah	8	9	76	4768	3594	92	57	4102	2235	3068	134	14	11	124	4567	225	300	3904	185	2249	2565	49	4791	ريمة
Total	803	1739	4863	289738	153518	24111	3312	192156	98640	179275	11584	849	3203	5391	280488	29700	30987	230286	18145	163300	155682	3930	287209	الإجمالي

خدمات رعاية حديثي الولادة في المرافق الحكومية حسب نوع النشاط ( ثابت ، خارج الجدران ، ايصالي ) للعام : ٢٠٢٢ ( أ )

Gov.	سبب الدخول								مدة الحمل عند الولادة			الوزن بالجرام			نوع الدخول		العمر			الجنس		العنوان		المحافظة	
	اخرى	يرقان	تشوهات خلقية	انتانات وليدية	متلازمة الضائقة التنفسية (RDS)	اختناق	ناقص وزن	خديج (مبتسر)	من ٣٧ أسبوع فأكثر	من ٢٨ إلى ٣٦ أسبوع	أقل من ٢٨ أسبوع	من ٢٥٠٠ إلى ٢٥٠٠	من ١٥٠٠ إلى ١٥٠٠	أقل من ١٥٠٠	خارجي	داخلي	من ٨ أيام إلى ٢٨ يوم	العمر ٢٥ ساعة - ٧ أيام	صفر الى ٢٤ ساعة	أنثى	ذكر	ريف	حضر		
Ibb	616	254	53	522	1171	844	409	578	2501	1206	344	1941	1542	584	1906	2149	819	860	2370	1584	2491	3172	855	إب	
Sana'a City	2262	687	135	458	1696	271	869	859	4207	1828	482	2839	2743	638	2529	3747	1087	1302	3787	2784	3566	930	5642	الأمانة	
Al Baidah	332	28	23	48	641	79	21	8	864	130	10	814	186	31	223	846	92	90	977	538	643	638	546	البيضاء	
Taiz	459	15	11	42	61	528	193	47	1519	220	65	891	398	86	513	855	131	180	1061	630	757	1144	234	تعز	
Al Jawf	10	20	6	50	129	124	117	93	785	228	115	182	610	348	191	942	164	223	771	496	662	774	346	الجوف	
Hajjah	933	82	25	103	45	434	140	191	1450	271	67	1166	485	120	425	1333	142	269	1388	793	1005	1045	753	حجة	
Al-Hudaidah	1596	442	148	556	637	382	196	380	3196	618	261	2345	1276	374	1447	2424	558	895	2603	1844	2166	2616	1437	الحديدة	
Dhamar	535	177	82	456	549	512	394	362	1331	549	66	843	944	262	1204	823	395	462	1204	848	1196	1259	779	ذمار	
Sa'adah	380	140	46	124	475	258	271	213	1870	499	143	1464	977	176	431	2139	211	271	2164	1210	1348	1908	710	صعدة	
Sana'a	1167	101	30	257	1008	452	234	476	2509	903	286	2209	1573	318	726	2791	180	545	3163	1811	2078	3135	740	صنعاء	
Marib									69	1		35	32	3	20	50		70	31	39	70			مأرب	
Al Mahweet	617	117	41	214	561	315	111	84	1418	341	33	1058	615	73	421	1373	147	190	1453	780	1048	1519	273	المحويت	
Amran	1237	376	66	1288	1231	510	747	455	2357	970	266	1881	1257	433	1657	1883	707	642	2237	1466	2131	2654	938	عمران	
Al-Dhal'a																									الضالع
Raimah	1	5	1	1	2	20	22	7	49	12	2	9	35	9	16	41	3	15	41	25	40	45	20	ريمة	
Total	10145	2444	667	4119	8206	4729	3724	3753	24125	7776	2140	17677	12673	3455	11709	21396	4636	5944	23289	14840	19170	20909	13273	الإجمالي	

خدمات رعاية حديثي الولادة في المرافق الحكومية حسب نوع النشاط ( ثابت ، خارج الجدران ، ايصالي ) للعام : ٢٠٢٢ ( ب )

Gov.	الحالة عند الخروج					التدخلات									المحافظة
	وفاة	إحالة	خروج برغبة الاهل	تحسن	شفاء	التنفس الصناعي	انعاش الوليد	حضن الكنغر	سوائل وريدية	مضادات حيوية	الرضاعة			تطهير الحبل السري بالكوروهكسيدين %٧,١	
											مختلطة	صناعية	طبيعية		
Ibb	556	200	301	653	2065	209	192	199	3638	3922	3232	453	285	2980	إب
Sana'a City	535	135	892	1165	3090	478	658	445	4580	4366	3327	740	1690	1740	الأمانة
Al Baidah	23	9	76	324	616	5	26	8	453	470	93	8	959	33	البيضاء
Taiz	23	40	34	202	1009	86	347	67	358	381	314	171	676	570	تعز
Al Jawf	21	9	17	425	763	573	633	17	317	561	392	204	465	697	الجوف
Hajjah	74	59	81	144	1338	19	142	18	664	720	656	341	911	630	حجة
Al-Hudaidah	110	169	122	1076	1356	40	399	227	2717	2964	2660	464	347	1675	الحديدة
Dhamar	301	61	418	282	941	42	257	28	1769	1830	808	311	307	161	ذمار
Sa'adah	132	14	328	653	1707	67	242	327	1115	1201	903	338	1517	1281	صعدة
Sana'a	221	18	114	125	3312	118	56	32	1013	1345	1068	311	2293	968	صنعا
Marib			51		51							49	69	69	مأرب
Al Mahweet	101	55	243	193	1103	25	840	152	1046	1162	817	22	583	645	المحويت
Amran	345	140	398	153	2438	28	276	162	3033	3112	1019	97	2203	1810	عمران
Al-Dhal'a															الضالع
Raimah	5	1	20	19	26	2	9	3	28	36	15	13	29	20	ريمة
Total	2447	910	3095	5414	19815	1692	4077	1685	20731	22070	15304	3522	12334	13279	الإجمالي

خدمات ما بعد الولادة في المرافق الحكومية نوع النشاط ( ثابت ، خارج الجدران ، ايصالي ) للعام : ٢٠٢٢ ( أ )

رعاية الأم																									العنوان		المحافظة			
النتيجة			التدخلات			ملاحظات عن النفاس					نوع الولادة		مكان الولادة		الزيارات				الولادات السابقة			العمر			ريف	حضر				
خروج ميثه	إحالة	خروج حيه	مشورة وتنقيف	معالجة المضاعفات	صرف الحديد والفوليك أسيد	مضاعفات					طبيعي	قيصرية	طبيعية	المرفق	المنزل		8 أيام فأكثر	4-7 أيام	3-2 أيام	خلال ٢٤ ساعة بعد الولادة	5 فأكثر	1-4	صفر	40 سنة فأكثر				من ٢٠ إلى ٣٩	أقل من ٢٠	
							66	19969	19087	809					15581	414									95	266	300			227
	79	2	8074	9590	761	6032	315	13	28	158	104	9384	5150	5799	10047	318	2920	2233	2259	1553	4747	2346	6207	2581	1718	7495	1886	2989	8144	الأمانة
	0	69	7539	9658	680	8767	266	41	62	86	69	9611	1716	9310	8430	527	2350	2872	1223	1332	4652	1257	9999	1625	953	9938	610	10378	1033	البيضاء
	34	52	14563	14176	1280	12560	540	348	338	506	345	11103	1189	14726	10065	2432	6625	2538	2573	3963	6974	2613	10909	2964	2011	13148	1523	15476	816	تعز
	64	9948	9598	1694	7776	1050	44	327	264	257	6369	1084	8957	6581	1113	2898	1233	1444	2029	5657	2399	5975	1893	2131	7065	1272	9995	538	الجوف	
	171	89057	79827	2590	392593	1479	166	659	694	161	73954	1639	79646	36755	22122	37494	38231	12894	13281	19369	20224	50373	13676	10187	69157	5103	78339	5884	حجة	
	68	112	55836	56867	614	51624	400	27	84	132	41	55179	3663	61190	13768	8473	44495	25595	10803	13489	16608	10384	43053	12057	7204	50702	7381	60145	5651	الحديدة
	1	77	44372	49929	3983	39120	543	200	155	209	197	36679	8805	39922	22849	11764	16371	17920	7937	9771	15052	6559	36442	8099	3586	43990	3235	44975	5514	ذمار
	79	7603	7940	905	7538	264	41	191	237	265	6601	232	8172	6160	1176	2566	1586	1459	1386	4324	2065	4755	1873	1159	6518	1073	8617	141	صعدة	
	11	53	11158	10392	416	9433	264	75	238	108	201	8814	1146	10720	6625	2112	4267	5065	1673	1548	3035	1561	9103	1611	1419	10107	733	12091	243	صنعاء
	26	2919	2948	866	2693	185	17	13	27	5	1966	87	2897	2325	145	757	283	363	601	1779	593	1965	465	317	2467	303	3014	38	مأرب	
	27	15684	15312	836	21440	251	127	99	152	80	14822	1804	13788	6791	3569	5532	5206	2241	3380	4907	2852	9864	3111	917	14132	787	15340	539	المحويت	
	87	14371	14633	1249	14181	434	62	192	484	322	13329	1864	13308	7796	1674	8773	2979	2084	2712	8473	2961	9578	2944	1649	12390	1336	14380	997	عمران	
	27	25	4644	5702	103	2397	99	8	30	50	27	3246	146	5858	2060	419	3488	1779	1693	2141	2757	828	4728	662	575	5200	429	5904	284	الضالع
	4	32	15709	13475	273	15467	201	13	71	158	36	13480	109	15479	1757	6424	7652	5021	3160	4581	4281	3941	10926	2650	2439	13069	1982	14112	3418	ريمة
	224	942	321446	319134	17059	607202	6705	1277	2753	3565	2337	282797	31628	307145	153107	65359	153741	122703	55097	64138	107325	63496	228145	59694	38687	283452	28873	314544	34924	الإجمالي

خدمات ما بعد الولادة في المرافق الحكومية نوع النشاط ( ثابت ، خارج الجدران ، ايصالي ) للعام : ٢٠٢٢ ( ب )

Gov.	رعاية الوليد																			المحافظة	
	النتيجة			التدخلات			وجود علامات الخطورة	تم التحصين ضد السيل والشلل	الرضاعه طبيعيه خالصه	الوزن عند الولادة				العمر عند الولادة			الجنس		عدد المواليد		
	خروج ميت	إحالة	خروج حي	علاج	مشورة وتنقيف	حضر الكنغر للطفل الصغير*				أقل من ٢٥٠٠ جم فأكثر	من ٢٥٠٠ إلى أقل من ٣٥٠٠ جم	أقل من ٢٥٠٠ جم	غير معروف	أقل من ٣٦ أسبوع	من ٣٦ إلى ٢٨ أسبوع	أقل من ٢٨ أسبوع	أنثى	ذكر	توأم		مفرد
Ibb	42	40	19400	216	18503	236	33	4911	155088	1930	13227	415	2502	18594	643	95	9758	10181	201	19748	إب
Sana'a City	68	11	10163	911	9519	645	63	411	6944	1214	6103	864	3379	8146	1946	334	5140	5148	106	9752	الأمانة
Al Baidah	28	27	10555	701	7483	152	18	1499	7270	1499	6006	249	1356	9366	706	17	4992	5503	103	10304	البيضاء
Taiz	59	77	15328	1212	12091	387	35	816	13106	3260	9646	1105	1399	12910	1378	194	7776	8357	213	14056	تعز
Al Jawf	41	31	9360	1418	8613	328	11	1526	7741	297	6285	471	1016	9325	528	77	5036	5130	36	9461	الجوف
Hajjah	130	103	78920	738	79501	601	200	36373	69388	3627	51435	4443	18251	71436	3932	432	40511	41197	501	81787	حجة
Al-Hudaidah	216	102	62992	683	58790	227	99	16262	52361	1591	46797	1631	14223	62960	1317	222	31974	32909	305	61346	الحديدة
Dhamar	111	86	44733	520	43152	578	650	2887	42234	2936	35468	2173	5207	47349	2336	209	24486	25911	417	50091	ذمار
Sa'adah	48	12	7827	443	7324	279	9	2633	6713	598	5632	317	838	7288	504	51	3829	4434	41	8060	صعدة
Sana'a	41	20	11578	107	10982	59	27	1378	9669	579	8239	401	1909	10135	989	39	5694	5982	109	11473	صنعاء
Marib	2	13	3088	837	2934	44	21	336	2750	98	2383	58	175	2817	62	21	1458	1604	12	2994	مازب
Al Mahweet	99	23	15500	158	15400	119	209	2699	13696	919	10683	528	2142	16169	692	220	7481	8135	198	15426	المحويت
Amran	10	32	15191	743	15230	43	49	438	14056	788	12063	489	888	14193	845	62	7303	8094	226	15192	عمران
Al-Dhal'a	27	22	5961	48	5639	19	3	577	3919	820	4575	43	456	5823	184	32	2888	3093	19	5945	الضالع
Raimah	41	20	15891	200	13314	162	9	468	10913	454	7629	296	3422	11773	868	103	7164	7413	65	14795	ريمة
Total	963	619	326487	8935	308475	3879	1436	73214	415848	20610	226171	13483	57163	308284	16930	2108	165490	173091	2552	330430	الإجمالي

خدمات تنظيم الأسرة في المرافق الحكومية حسب نوع النشاط ( ثابت ، خارج الجدران ، ايصالي ) للعام : ٢٠٢٢ ( أ )

Gov.	أعطيت لها مشوره	نوع الزيارة			الولادات السابقة			العمر			العنوان		المديرية
		إجمالي	متردد	جديد	فاكثر 6	1--5	صفر	سنة فاكثر 35	سنة 20-34	أقل من ٢٠ سنة	ريف	حضر	
Ibb	117336	170350	144497	25853	38228	131726	1615	20191	145859	4322	141934	28282	إب
Sana'a City	122559	171313	137760	33553	27950	139931	2422	16746	145654	7947	18980	152550	الأمانة
Al Baidah	885748	54060	40116	13944	9974	43434	927	6787	45880	2522	50328	4835	البيضاء
Taiz	145761	83479	59567	23912	20299	63694	2542	11436	70053	5462	78809	7933	تعز
Al Jawf	19101	18679	12231	6448	5565	12390	584	3885	12844	1808	17648	1029	الجوف
Hajjah	77922	125099	96965	28134	37693	86334	1253	16805	105238	3300	117930	7416	حجة
Al-Hudaidah	29415	167051	156798	10253	6205	29590	1381	2918	32354	1813	24447	12701	الحديدة
Dhamar	95416	95405	66477	28928	19833	73126	2413	9538	83090	3159	76722	18487	ذمار
Sa'adah	19609	27417	18516	8901	7038	15969	1055	4592	18003	1567	20396	3784	صعدة
Sana'a	66298	103955	82320	21635	17544	83926	2622	15966	84175	3924	103544	708	صنعاء
Marib	9100	7982	5383	2599	1855	5748	355	1130	6182	658	7908	79	مأرب
Al Mahweet	22400	24632	19977	4655	6476	18042	123	2069	22285	280	21398	3236	المحويت
Amran	42782	68017	49979	18038	16497	51341	809	8646	57700	1595	59345	8663	عمران
Al-Dhal'a	15771	15374	11219	4155	4475	10607	315	3793	11066	558	13988	1405	الضالع
Raimah	7483	11238	7691	3547	3992	7093	323	1967	8882	551	8611	2790	ريمة
Total	1676701	1144051	909496	234555	223624	772951	18739	126469	849265	39466	761988	253898	الاجمالي

خدمات تنظيم الأسرة في المرافق الحكومية حسب نوع النشاط ( ثابت ، خارج الجدران ، ايصالي ) للعام : ٢٠٢٢ ( ب )

Gov.	إحالة	تغير وسيلة	معالجة	ربط أنابيب	رفال	غرسات			لسالب			حقن		السحب		المديرية
					منصرف	خلع	متابعة	تركيب	خلع	متابعة	تركيب	تحت الجلد SC	ديبموبر وفيرا	مركبة	احادية	
Ibb	10	1265	597	425	4746	461	530	818	1498	3868	878	2041	7615	143221	36230	إب
Sana'a City	27	1497	214	52	1872	2336	1831	3820	5139	10055	5703	4711	5125	154274	132491	الأمانة
Al Baidah	28	258	188	19	4861	566	358	818	855	1163	348	1020	3829	50105	16913	البيضاء
Taiz	1	1274	1013	12	4466	814	2077	1648	1278	2729	1650	10794	29167	61318	72571	تعز
Al Jawf	68	103	529	1	439	242	329	574	135	358	290	394	2942	15698	30824	الجوف
Hajjah	2	654	211	23	1477	508	634	688	526	1661	518	2675	6102	105013	31519	حجة
Al-Hudaidah	15	140	1561	50	4947	757	1299	517	903	2145	239	55742	2446	28114	9570	الحديدة
Dhamar	19	247	3349	17	82	666	772	1116	2274	5584	989	2220	7694	87672	31994	ذمار
Sa'adah	38	11	99		199	128	160	283	140	223	201	2329	3632	19761	6515	صعدة
Sana'a	272	283	364	5	2731	674	717	931	811	2088	528	1827	8298	93915	28097	صنعاء
Marib	8	52	491	20	518	73	365	111	65	367	129	5	1147	4366	2676	مأرب
Al Mahweet	37	149	558	6	207	147	276	223	216	670	197	915	1221	31369	7433	المحويت
Amran	51	288	808	15	44	511	559	730	855	3214	344	1100	2368	65876	20489	عمران
Al-Dhal'a	0	59	68		282	193	48	36	50	75	41	102	1512	15575	5092	الضالع
Raimah	0	27	74	8	1210	14	44	29	85	295	110	284	1138	8942	4161	ريمة
Total	576	6307	10124	653	28081	8090	9999	12342	14830	34495	12165	86159	84236	885219	436575	الإجمالي



عدد حالات الملاريا المشخصة سريريا والمؤكدة مخبريا في مختلف محافظات الجمهورية لعام ٢٠٢٢ م

No. of Malaria Cases diagnosed in clinical and Verified in laboratory in different governorates for 2022

Gov	نتيجة الرقود Clinical Result		إجمالي الحالات المالاريا المرفدة Total of Malaria bed cases	نسبة طفيلي فالسيبارم من الشرائح الإيجابية %PF PF percentage of the positive Slides PF	إجمالي المشخصين سريريا Total of diagnosed in clinical	التشخيص لجميع الحالات Diagnosis of all cases										اسم المحافظة
	وفاة Death					نوع الطفيل Type of Parasite					ميكروسكوب Microscop		فحص سريع Rapid Checkup			
	مؤكدة Verified	محتملة Possible				others	PO	ملاريا مختلطة MIX	بلازميديوم فالكس PV	بلازميديوم فالكس PF	إجمالي الإيجابي Total of positive	إجمالي المفحوصين Total of examined	إجمالي الإيجابي Total of positive	إجمالي المفحوصين Total of examined		
Ibb	1	0	357	95.5	357	0	0	1	16	360	377	14774	3540	44035	إب	
Abyan	0	0	0	0.0	0	0	0	0	0	0	0	0	0	0	أبين	
Sana'a City	0	0	241	58.2	241	6	0	3	52	85	146	1478	289	5711	الإمامة	
Al-Baidah	0	0	54	25.0	54	0	0	0	3	1	4	10	32	77	البيضاء	
Taiz	1	0	4106	99.7	4106	0	0	0	20	6456	6476	34662	11412	35994	تعز	
Al Jawf	0	0	260	82.8	260	0	0	0	5	24	29	421	1118	11590	الجوف	
Hajjah	23	0	4384	97.1	4384	2	0	2	444	15200	15648	115729	19478	156245	حجة	
Al-Hudaidah	8	0	17011	97.1	17011	7	0	6	242	8412	8667	334020	14922	286277	الحديدة	
Hadramout	Al-Mukalla	0	0	0.0	0	0	0	0	0	0	0	0	0	0	المكلا	
	Sayon	0	0	0	0.0	0	0	0	0	0	0	0	0	0	حضرموت سينون	
Sokatra	0	0	0	0.0	0	0	0	0	0	0	0	0	0	0	سقطرة	
Dhamar	2	0	832	100.0	832	0	0	10	6	2410	2410	8348	5687	39522	ذمار	
Shabwah	0	0	0	0.0	0	0	0	0	0	0	0	0	0	0	شبو	
sa'adah	0	0	1206	19.2	1206	0	0	2	87	467	2426	1682	13253	47595	صعدة	
Sana'a	0	0	213	96.6	213	0	0	0	7	199	206	759	2134	16344	صنعاء	
Aden	0	0	0	100.0	0	0	0	0	0	0	0	0	0	0	عدن	
Lahej	0	0	0	0.0	0	0	0	0	0	0	0	0	0	0	لحج	
Marib	0	0	0	0.0	0	0	0	1	0	1	1	1	7	15	مارب	
Al-Mahweet	1	0	217	98.9	217	0	0	0	10	875	885	6111	4424	33320	المحويت	
Al-Mahera	0	0	0	0.0	0	0	0	0	0	0	0	0	0	0	المهرة	
Amran	5	0	1216	99.7	1216	0	0	0	7	2390	2397	6276	5656	40125	عمران	
Al-Dhal'a	0	0	0	0.0	0	0	0	0	1	0	2	2	79	226	الضالع	
Raimah	0	0	1089	99.6	1089	0	0	0	6	1475	1481	4580	2050	15214	ريمة	
Total	41	0	31186	93.2	31186	15	0	25	906	38355	41155	528853	84081	732290	الإجمالي	



اجمالي حالات السل المسجلة في المحافظات لعام ٢٠٢٢ م ( تحت الإشراف + بدون إشراف )

Total TB Cases reported in 2022 by governorates (Under Observation+non- observation)

Gov.	Total	سل خارج الرئة TB out of lung	سل رئوي PuL.TB		المحافظة
			إجمالي المشخصين سريريا Total of diagnosed in clinical	مؤكد جرثوميا	
Ibb	1,129	582	268	279	إب
Abyan	263	43	162	58	أبين
Sana,a city	1,776	1,125	232	419	أمانة العاصمة
Al- Baidah	166	65	41	60	البيضاء
Taiz	771	316	164	291	تعز
Al Jawf	69	6	12	51	الجوف
Hajjah	1,304	285	766	253	حجة
Al-Hodeidah	1,218	410	302	506	الحديدة
Al Mukalla	144	49	31	64	المكلا
Sayoun	53	19	9	25	سينون
Sokatra	34	7	16	11	سقطرى
Dhamar	492	217	125	150	ذمار
Shabwah	148	42	66	40	شبووة
Saadah	359	175	78	106	صعدة
Sana'a Gov.	325	211	60	54	محافظة صنعاء
Aden	1,091	317	403	371	عدن
Lahj	360	105	164	91	لحج
Marib	278	44	99	135	مارب
Al-Mahweet	83	38	17	28	المحويت
Al Mahrah	27	3	5	19	المهرة
Amran	204	112	27	65	عمران
Al-Daleh	77	27	22	28	الضالع
Raimah	40	19	5	16	ريمة
Total	10411	4217	3074	3120	الإجمالي

معدل الحدوث السنوي ٤٨ حالة لكل ١٠٠ الف نسمة من السكان  
معدل الاكتشاف للحالات المؤكدة جرثوميا ٣٧% (جديد+ اعادة معالجة)  
معدل التبليغ لجميع اشكال السل : ٦٧%

توزيع الحالات الجديدة للسسل الرئوي بحسب الفئات العمرية و النوع لعام ٢٠٢٢ م  
Distribution of new pulmonary infected cases by age group and sex during 2022

Gov.	G.Total	Total		65->		55-64		45-54		35-44		25-34		15-24		5 -14		0- 4		المحافظة
		F	M	F	M	F	M	F	M	F	M	F	M	F	M	F	M	F	M	
Ibb	1119	593	526	44	53	57	67	80	58	83	71	127	116	140	106	39	29	23	26	إب
Abyan	263	124	139	12	18	19	26	25	21	16	19	17	17	17	17	13	14	5	7	أبين *
Sana,a city	1771	825	946	100	90	84	90	99	116	127	143	163	224	188	205	46	52	18	26	الأمانة
Al- Baidah	166	55	111	2	8	9	16	5	21	7	14	13	22	12	19	4	6	3	5	البيضاء
Taiz	766	335	431	12	32	29	53	38	61	61	81	76	103	82	71	23	19	14	11	تعز
Al Jawf	67	35	32	2	6	12	1	11	5	1	7	4	8	4	2	1	3	0	0	الجوف
Hajjah	1290	692	598	110	94	99	88	97	61	111	74	115	104	85	81	47	70	28	26	حجة
Al-Hodeidah	1212	567	645	43	70	62	68	83	91	88	79	102	140	115	120	43	50	31	27	الحديدة
Al Mukalla	144	57	87	8	8	4	7	10	15	11	10	6	17	12	21	3	5	3	4	المكلاء
Sayoun	53	20	33	3	5	3	5	1	6	4	7	5	8	3	2	0	0	1	0	سينون
Sokatra	34	14	20	4	3	0	5	2	2	4	3	3	4	1	3	0	0	0	0	سقطرى
Dhamar	492	259	233	27	28	15	33	29	25	39	30	65	52	69	43	11	13	4	9	ذمار
Shabwah	148	63	85	8	7	3	5	11	13	13	18	18	22	5	18	3	1	2	1	شبوّة
Saadah	359	138	221	6	10	15	23	10	13	22	20	34	65	30	63	10	15	11	12	صعدة
Sana,a	318	154	164	16	15	12	21	20	21	24	36	31	37	42	16	6	12	3	6	صنعاى
Aden	1081	423	658	31	44	32	58	29	51	45	80	91	166	96	137	46	50	53	72	عدن
Al-Daleh	54	21	33	2	2	2	2	2	6	5	1	4	8	1	11	3	1	2	2	الضالع
Al Mahrah	25	14	11	1	0	1	1	1	1	3	2	4	5	2	2	1	0	1	0	المهرة
Al-Mahweet	83	42	41	5	9	6	6	7	8	6	9	7	2	10	6	1	1	0	0	المحويت
Amran	204	100	104	10	6	7	16	20	22	14	17	16	19	20	17	8	4	5	3	عمران
Lahj	360	152	208	4	12	15	20	22	19	25	38	16	27	17	35	18	24	35	33	لحج
Marib	360	152	208	4	12	15	20	22	19	25	38	16	27	17	35	18	24	35	33	مارب
Raimah	40	19	21	0	3	2	2	3	4	3	3	3	3	4	3	3	3	1	0	ريمة
Total	10409	4854	5555	454	535	503	633	627	659	737	800	936	1196	972	1033	347	396	278	303	الإجمالي
				989		1136		1286		1537		2132		2005		743		581		
				10%		11%		12%		15%		20%		19%		7%		10%		

نتائج المعالجة لحالات السل الرنوي الإيجابي الجديد المسجلة في العام ٢٠٢٢ م  
Treatment Outcome of New PSS cases reported in 2022

Gov.	معدل نجاح المعالجة Average of Treatment success	تحويل (G) غير مقيمه Transfere		تخلف Retard		فشل معالجة (F) Faiid treatment		توفي (D) Died		اكمال (C) Completed		شفاء (B) Recovery		الحالات المسجلة (A) Registere d cases	المحافظات
	(B+C)/A	%	عدد No.	%	عدد No.	%	عدد No.	%	عدد No.	%	عدد No.	%	عدد No.		
Ibb	97%	1%	14	1%	12	0%	0	1%	8	74%	728	23%	224	986	إب
Abyan	97%	0%	0	0%	1	0%	0	2%	6	78%	207	20%	52	266	أبين
Aden	90%	4%	40	4%	36	0%	4	2%	19	71%	675	19%	182	956	عدن
Al-Baidah	98%	2%	2	0%	0	0%	0	0%	0	59%	74	40%	50	126	البيضاء
Al-Daleh	100%	0%	0	0%	0	0%	0	0%	0	62%	52	38%	32	84	الضالع
Al-Hodeidah	90%	3%	30	4%	47	1%	8	3%	32	58%	654	32%	360	1131	الحديدة
Al Jawf	0%	-	32	-	0	-	0	-	1	-	10	-	14	57	الجوف
Al Mahrah	74%	14%	5	11%	4	0%	0	0%	0	46%	16	29%	10	35	المهرة
Al Mahweet	94%	0%	0	4%	5	0%	0	2%	2	60%	67	34%	38	112	المحويت
Al Mukalla	93%	2%	2	2%	2	1%	1	2%	2	53%	57	40%	43	107	المكلا
Amran	94%	1%	1	5%	8	0%	0	1%	1	75%	129	19%	33	172	عمران
Dhamar	83%	15%	61	2%	8	0%	2	0%	1	63%	262	20%	84	418	ذمار
Hajjah	93%	5%	68	1%	10	0%	2	1%	10	72%	914	21%	261	1265	حجة
Lahj	92%	1%	4	3%	10	1%	2	0%	1	81%	252	12%	36	312	لحج
Marib	97%	0%	1	1%	2	1%	2	0%	0	65%	138	32%	69	213	مارب
Raimah	100%	0%	0	0%	0	0%	0	0%	0	61%	17	39%	11	28	ريمة
Saadah	80%	11%	29	6%	16	1%	3	2%	4	63%	160	17%	43	255	صعدة
Sana'a City	78%	3%	39	18%	263	0%	2	1%	18	71%	1063	7%	105	1490	أمانة العاصمة
Sana'a Gov	97%	1%	3	2%	5	0%	0	1%	2	81%	241	15%	46	297	محافظة صنعاء
Sayun	94%	3%	2	2%	1	0%	0	2%	1	77%	50	17%	11	65	سينون
Shabwah	89%	4%	5	5%	6	0%	0	2%	2	70%	86	20%	24	123	شبووة
Taiz	90%	4%	33	3%	30	0%	2	3%	22	65%	567	25%	217	871	تعز
Socotra	81%	7%	2	11%	3	0%	0	0%	0	52%	14	30%	8	27	سقطرة
Total	89%	4%	373	5.0%	469	0.3%	28	1%	132	68%	6,433	21%	1,953	9,396	الإجمالي

معدل نجاح المعالجة من الحالات المقيمة المكتشفة في العام ٢٠٢١ (شفاء + اكمال) 89%

عدد الخدمات المقدمة من مركز الاطراف والعلاج الطبيعي خلال عام ٢٠٢٢ م

م	المحافظة	اصناف مخزنية		اجمالي	اطراف صناعية		اجمالي	اجهزة تعويضية وتقويمية		اجمالي	علاج طبيعي		اجمالي	اجمالي الذكور	اجمالي الاناث	نسبة الذكور	الإجمالي الكلي
		ذكر	انثى		ذكر	انثى		ذكر	انثى		ذكر	انثى					
1	اب	365	110	475	59	10	69	643	336	979	791	503	1294	1858	959	66%	2817
2	ابين	2		2				5	6	11			2	9	6	60%	15
3	البيضاء	91	30	121	10	1	11	190	85	275	171	189	360	462	305	60%	767
4	الجوف	65	7	72	7	2	9	147	25	172	224	132	356	443	166	73%	609
5	الحديدة	240	84	324	46	11	57	349	190	539	457	236	693	1092	521	68%	1613
6	الضالع	24	14	38	8	1	9	50	33	83	57	17	74	139	65	68%	204
7	المحويت	82	27	109	5	2	7	174	60	234	414	262	676	675	351	66%	1026
8	المهرة		1	1					1	1				0	2	0%	2
9	تعز	188	66	254	16	1	17	273	109	382	579	470	1049	1056	646	62%	1702
10	حجة	252	29	281	19	3	22	493	99	592	1117	443	1560	1881	574	77%	2455
11	حضرموت	2	4	6	2		2	4	1	5	11	19	30	19	24	44%	43
12	نمار	494	74	568	38	4	42	733	212	945	989	334	1323	2254	624	78%	2878
13	ريمة	66	16	82	8	1	9	100	31	131	266	193	459	440	241	65%	681
14	سقطرة	1	1	2							5	6	11	6	7	46%	13
15	شبو	2	1	3				8	4	12	4	9	13	14	14	50%	28
16	صعدة	144	15	159	18	1	19	265	39	304	680	215	895	1107	270	80%	1377
17	صنعا	5191	3107	8298	271	52	323	9106	5428	14534	23328	27544	50872	37896	36131	51%	74027
18	عدن	9	1	10				15	4	19	5	12	17	29	17	63%	46
19	عمران	322	53	375	20	6	26	538	170	708	869	485	1354	1749	714	71%	2463
20	لحج	4	1	5				1	7	8	5	3	8	11	11	50%	22
21	مارب	16	2	18	3	2	5	20	3	23	8	8	16	47	15	76%	62
	الإجمالي الكلي	7560	3643	11203	531	97	628	13114	6843	19957	29982	31080	61062	51187	41663	55%	92850

خدمات الرعاية التكاملية لصحة الطفل في المرافق الحكومية حسب المحافظة للعام ٢٠٢٢ ( أ )

نتائج تصنيف الأطفال المعالجين بحسب العمر							بيانات التردد المتردد بحسب الجنس والعمر ونوع الزيارة							عدد الحالات حسب النوع		المحافظة
تصنيف الأطفال من شهرين لآقل من ٥ سنوات							نوع الزيارة		عدد الحالات حسب العمر				النوع			
لا يوجد جفاف	بعض الجفاف	جفاف شديد	سعال أو نزلة برد	التهاب رئوي	التهاب رئوي شديد / مرض شديد جداً	مرض شديد جداً	متابعة	أولية	سنتين إلى أقل من ٥ سنوات	سنة إلى أقل من سنتين	شهرين إلى أقل من سنة	أقل من شهرين	أنثى	ذكر		
56686	21538	1043	79747	61253	604	454	8180	267825	124518	76006	71441	5946	160797	141710	اب	
22109	11701	1017	49750	15280	282	246	8198	116351	65070	32659	24608	2442	59206	65917	البيضاء	
19192	5355	489	29887	15378	336	232	13720	78527	43733	24841	18593	5008	44514	47896	الجوف	
73443	23106	782	130230	86044	487	145	17437	374714	157957	121395	107310	6094	190615	202421	الحديدة	
5248	3204	310	13106	4000	292	262	1714	35049	17986	9858	8188	860	18107	18740	الضالع	
19644	8993	305	30324	21318	187	95	1962	98489	43953	29032	26682	1292	47314	53324	المحويت	
27113	11174	1556	49376	31573	265	334	12315	133341	67624	41252	32623	4261	72480	72798	تعز	
104209	36302	2865	170096	68174	1355	717	26056	456616	238148	131692	105353	8276	235535	247253	حجة	
9418	2744	42	14460	10154	22	63	1236	47189	29609	9680	8480	655	23839	24586	امانة العاصمة	
40880	17807	1660	53145	43424	273	89	5818	184196	81229	51454	53530	3698	90752	99363	نمار	
48952	22523	3028	79492	34237	2452	1168	135927	282974	154750	88128	59819	11278	156071	158027	صعدة	
38964	11853	899	64074	29493	427	423	4966	177462	83278	50428	46295	4308	87066	97558	صنعاء	
14599	5968	427	20446	13865	460	170	2945	71029	31151	21109	21155	1344	35611	39187	ريمة	
57795	22490	1656	96528	39574	736	1314	11882	257582	118991	81565	66121	4296	126714	144175	عمران	
4947	2590	222	8838	3543	78	183	4335	25955	14589	7993	6267	1393	13856	16437	مأرب	
543199	207348	16301	889499	477310	8256	5895	256691	2607299	1272586	777092	656465	61151	1362477	1429392	الاجمالي	

خدمات الرعاية التكاملية للصحة الطفل في المرافق الحكومية حسب المحافظة للعام ٢٠٢٢ ( ب )

تتأخر تصنيف الأطفال المعالجين بحسب العمر																			المحافظة
تصنيف الأطفال من شهرين لأقل من ٥ سنوات																			
مشاكل تغذية	التهاب	التهاب شديدة	نقص وزن	او أكبر من ١٢,٥	من ١١,٥ إلى أقل من ١٢,٥	أقل من ١٠,٥ سم	سوء تغذية شديد	جملة حالات الحصبة	ملاريا	مرض حسي شديد جداً	التهاب مزمن بالأذن	التهاب حاد بالأذن	لا يوجد التهاب بالحلق	التهاب غير سحي بالحلق	التهاب سحي بالحلق	دوستاريا	اسهال مستمر	اسهال مستمر شديد	
20738	18622	523	25769	185462	28632	8386	4892	552	1071	659	2278	13073	208420	35397	26059	6755	4736	264	اب
3092	4134	113	5308	73944	6072	1967	1357	1230	79	2857	1295	4966	96796	14173	7732	1252	4660	925	البيضاء
3270	2674	142	3948	62023	6585	2651	2439	234	1173	247	1784	2195	74421	7755	4853	2066	2540	230	الجوف
33784	15196	905	57695	180887	80349	34474	29052	334	12540	961	2436	17470	343769	33571	11739	8683	5598	586	الحديدة
4917	1557	367	3057	11676	5104	2005	2102	393	32	394	650	1305	27031	4924	3137	1018	799	117	الضالع
10241	6583	257	14042	66623	16820	4437	4025	106	1236	704	419	4397	81396	9250	8543	4598	1479	175	المحويت
11021	9523	613	8621	80062	14002	4464	3437	250	2330	1938	1677	6069	93309	26807	17229	3124	7441	1505	تعز
54067	35300	2548	60836	346083	62624	20449	14814	529	9395	1161	5659	27543	370219	62135	41917	19258	9138	908	حجة
3784	2837	111	5085	28351	3565	432	454	231	7	77	174	2757	38090	5097	4582	845	425	22	امانة العاصمة
13323	16909	402	18415	148514	24396	6095	2248	294	3510	2513	2164	10864	147410	23871	15079	5209	2483	206	ذمار
18531	8144	704	13152	170900.9	24636	10385	10865	689	3178	2089	7294	10877	239213	32899	7791	7175	19902	2431	صعدة
8813	10160	204	17147	93989	14872	5388	3296	318	315	509	769	10010	135505	23799	15398	5298	1932	230	صنعاء
4624	6090	284	6207	39262	13812	3913	1467	91	1316	877	643	4466	57894	9031	5432	2935	2030	172	ريمة
10860	10091	593	19534	192240	38384	9834	6910	405	3183	2533	2596	11840	214254	34674	16236	6097	7407	496	عمران
878	678	55	1533	15974	3284	898	593	149	138	586	329	1050	24162	3390	1255	541	1293	139	مأرب
201943	148498	7821	260349	1695990.9	343137	115778	87951	5805	39503	18105	30167	128882	2151889	326773	186982	74854	71863	8406	الاجمالي



خدمات الرعاية التكاملية للصحة الطفل في المرافق الحكومية حسب المحافظة للعام ٢٠٢٢ ( ج )

مشاكل اخرى	نتائج تصنيف الأطفال المعالجين بحسب العمر												المحافظة
	تصنيفات الأطفال أقل من شهرين												
	لا يوجد مشكلة رضاعة	نقص وزن	مشكلة رضاعة	غير قادر على الرضاعة - احتمال التهاب كبد خطير	دم بلبراز	إسهال مستمر شديد	لا يوجد جفاف	بعض الجفاف	جفاف شديد	صفراء شديد ( برقان )	التهاب كبد موضعي	احتمال التهاب كبد خطير	
15885	2907	254	846	44	19	12	1546	205	92	144	2909	349	اب
3882	335	91	106	11	3	29	292	190	10	101	1021	68	البيضاء
3135	712	279	457	85	532	14	1112	681	23	385	1447	426	الجوف
30515	1933	705	744	53	56	44	1110	257	18	180	2349	286	الحديدة
722	120	180	147	2	1	6	126	53	2	13	143	21	الضالع
2966	748	61	99	9	10	3	132	36	3	51	548	50	المحويت
43901	2381	285	560	34	33	79	966	310	65	262	1595	129	تعز
84406	4605	703	744	217	83	29	2031	352	17	360	4383	448	حجة
5474	443	60	101	9	0	1	84	15	3	52	168	39	امانة العاصمة
9302	2663	325	400	19	16	3	952	140	30	77	1467	413	ذمار
6443	3496	956	1157	225	212	386	2422	1829	250	804	2740	349	صعدة
12977	1464	161	250	41	26	3	888	158	48	111	1353	231	صنعاء
6117	268	61	75	186	17	11	181	30	3	50	631	66	ريمة
9239	1400	603	446	19	70	44	1088	364	91	90	1981	356	عمران
1528	225	91	154	13	26	26	324	260	22	54	370	75	مأرب
236492	23700	4815	6286	967	1104	690	13254	4880	677	2734	23105	3306	الاجمالي

خدمات الرعاية التكاملية للصحة للطفل في المرافق الحكومية حسب المحافظة للعام ٢٠٢٢ ( د )

علاجات اخرى		عدد حالات المتابعة المحددة				عدد الحالات المتابعة المحددة	بيان المشاكل الاخرى والاجراءات المتبعة										المحافظة	
		نتيجة المتابعة					خطة الإرواء			علاج الملاريا		مضادات حيوية			احالة فورية			
		توقيت	ساعات	لم تتحسن	تحسنت		ح	ب	ا	كينين - دارتيمتر + لوسيفلانتارين	أرتيمونانات - سفالوكسين بيلاميتامين	مضاد حيوي اخر	بنسلين (V)	كوتريموكسازول	اموكسيسلين	بنون جرعة علاج		وج جرعة علاج
اسهالات أخذت محلول إرواء + زئبق	التهاب رئوي اعطيت مضاد حيوي	68	57	1258	35897	39430	1082	22681	60539	642	655	28767	26008	24914	79078	1320	3049	اب
25823	27139	16	91	662	8949	9860	963	119266	22713	56	38	21343.06	12283	15381	43612	337	354	البيضاء
16073	20372	7	52	996	13593	14010	482	6143	20443	411	92	18431	7942	14744	30649	198	231	الجوف
61805	65568	68	11	1571	34323	35981	729	23183	75676	9073	2546	34661	15706	29129	121822	1098	710	الحديدة
1522	3182	0	38	341	6150	6376	298	3061	5129	37	235	5030	4679	6766	12775	260	150	الضالع
28376	20351	1	13	249	1351	1584	292	9017	19697	985	209	11547	8763	12116	37371	190	348	المحويت
18140	23744	28	11	556	33345	32799	1630	10859	28277	1904	1419	26420	18982	20251	56398	941	1058	تعز
114282	79968	29	53	716	25098	25977	2903	58315	105865	8314	1627	68604	55551	32727	118046	4709	2711	حجة
9776	7813	0	2	20	899	921	45	2759	9573	8	6	1310	4320	2465	13402	216	189	امانة العاصمة
48373	40628	195	15	290	19599	14177	2504	19504	39513	877	3082	17179	15129	25220	56039	388	713	ذمار
27174	45145	66	674	4474	27434	28409	123510	24265	53200	498	2465	51244	17314	38566	91888	1012	1452	صعدة
17794	16482	9	23	239	4512	4591	848	11982	39487	255	188	27752	19233	12790	50448	225	412	صنعاء
18212	10952	4	0	45	2257	1869	331	6151	14095	840	317	7726	7619	10647	22653	294	583	ريمة
68766	83055	65	151	1053	10907	11598	1704	25038	59490	1566	1499	24241	19221	29997	86766	4141	2099	عمران
4195	3811	3	36	316	6629	6993	235	2885	5310	48	98	5261	1509	4925	9203	347	219	مأرب
509989	507019	559	1227	12786	230943	234575	137556	345109	559007	25514	14476	349516.06	234259	280638	830150	15676	14278	الاجمالي

برنامج معالجة سوء التغذية الحاد الخيم ( السام ) حسب المحافظة ٢٠٢٢ م

المحافظة	الجنس	المتبقين من السنة السابقة	الخروج						القبول (الدخول)										المحافظة الكلية		
			الخروج الي برنامج اخر للمتابعة و العلاج				الخروج من وحدة المعالجة				القبول الجديد	المتونمين ++++	الوزن مقابل الطول Z score	المواك اقل من ١١,٥							
			المنقولين خارجا الى OTP-maim	المنقولين خارجا الى OTP-sam	المنقولين خارجي TFC/NSC	المنقولين طبيا	الاجمالي الخروج	الشفاء	الوفاة	التخلف					عدم الاستجابة	الاجمالي الدخول	المتبقين داخليا من وحدة معالجة اخرى	الاجمالي القبول		المعاد قبولهم	المنتكسين
البهضاء	أنثى	804	1	55	135	12	2750	25	278	5	2442	2957	130	2827	8	21	2798	14	1816	968	696
البهضاء	ذكر	696	1	37	104	5	2282	29	201	2	2050	2557	108	2449	9	33	2407	11	1717	679	696
الضالع	أنثى	503	17	111	6	1	1322	34	218	6	1064	1623	13	1610	13	11	1586	1	669	916	503
الضالع	ذكر	447	4	93	4	0	1217	22	166	1	1028	1466	15	1451	10	16	1425	0	590	835	447
الحديدة	أنثى	13518	561	1425	1976	189	33070	1467	3590	41	27972	40871	3297	37574	902	904	35768	18	21993	13757	13518
الحديدة	ذكر	9420	415	984	1372	153	24739	931	2652	38	21118	30539	2533	28006	560	647	26799	17	16864	9918	9420
الجوف	أنثى	380	90	130	84	4	1699	13	163	0	1523	2163	109	2054	11	21	2022	5	1330	687	380
الجوف	ذكر	299	68	114	83	6	1550	10	141	1	1398	1936	86	1850	10	11	1829	2	1183	644	299
المحويت	أنثى	808	22	223	111	10	3460	117	253	4	3085	3967	111	3856	43	25	3788	3	2313	1472	808
المحويت	ذكر	621	19	118	63	16	2575	72	188	7	2308	2856	75	2781	27	15	2739	3	1749	987	621
أمانة العاصمة	أنثى	1246	7	728	108	52	5703	111	1073	2	4517	6756	246	6510	42	56	6412	11	4403	1998	1246
أمانة العاصمة	ذكر	1029	5	672	99	40	5056	124	982	4	3946	6101	226	5875	43	42	5790	9	4797	984	1029
عمران	أنثى	2124	20	523	88	5	6548	89	311	15	6133	7685	202	7483	68	51	7364	41	3950	3373	2124
عمران	ذكر	1649	15	506	56	7	5264	69	266	22	4907	6227	182	6045	46	40	5959	31	3815	2113	1649
نمار	أنثى	2280	28	325	135	5	10718	64	321	8	10325	10578	542	10036	73	57	9906	58	5807	4041	2280
نمار	ذكر	1832	24	294	101	7	8634	43	195	9	8387	8679	448	8231	54	39	8138	51	5169	2918	1832
حجة	أنثى	4059	149	1729	602	118	18048	301	332	6	17408	21576	793	20783	144	59	20580	39	13455	7086	4059
حجة	ذكر	2840	98	1119	365	83	12870	163	244	7	12456	15231	576	14655	73	48	14534	32	9986	4516	2840
إب	أنثى	2879	99	512	302	16	9665	199	1654	8	7804	10316	679	9637	102	217	9318	104	5260	3954	2879
إب	ذكر	2036	75	489	233	9	7966	179	1361	9	6417	8917	688	8229	84	196	7949	81	5412	2456	2036
مأرب	أنثى	77	3	3	2	1	678	0	14	0	664	755	19	736	11	2	723	9	488	226	77
مأرب	ذكر	47	1	2	4	0	640	0	7	0	633	732	13	719	7	5	707	6	499	202	47
ريمة	أنثى	661	3	87	32	2	2113	16	94	2	2001	2395	132	2263	27	22	2214	9	951	1254	661
ريمة	ذكر	493	13	88	13	2	1853	15	58	4	1776	2192	137	2055	17	19	2019	11	1061	947	493
صدعة	أنثى	2639	273	741	267	11	7259	173	729	4	6353	9178	597	8581	131	151	8299	39	4042	4218	2639
صدعة	ذكر	2194	250	718	272	21	6135	125	601	6	5403	7994	546	7448	92	128	7228	37	3841	3350	2194
صنعاء	أنثى	1587	40	221	120	31	6516	44	211	4	6257	6897	326	6571	66	66	6439	12	4020	2407	1587
صنعاء	ذكر	1232	47	218	97	32	5349	25	168	3	5153	5872	316	5556	54	39	5463	13	3690	1760	1232
تعز	أنثى	3149	42	129	152	10	8524	173	493	0	7858	8466	117	8349	128	165	8056	19	5228	2809	3149
تعز	ذكر	2254	32	88	144	27	6674	132	329	0	6213	6971	139	6832	76	124	6632	15	4699	1918	2254
الإجمالي	أنثى	36714	1355	6942	4120	467	118073	2826	9734	105	105406	136183	7313	128870	1769	1828	125273	382	75725	49166	36714
الإجمالي	ذكر	27089	1067	5540	3010	408	92804	1939	7559	113	83193	108270	6088	102182	1162	1402	99618	319	65072	34227	27089
الإجمالي الكلي		63803	2422	12482	7130	875	210877	4765	17293	218	188599	244453	13401	231052	2931	3230	224891	701	140797	83393	63803

برنامج معالجة سوء التغذية الحاد المتوسط ( المام ) للأطفال علي حسب المحافظة ٢٠٢٢ م

المتبقين نهاية السنة	اجمالي الأطفال الخروج	الخروج									اجمالي الدخول	القبول							الحالات المتبقين من السنة السابق	الجنس	المحافظة	
		الخروج الي برنامج اخر للمتابعة و العلاج				الخروج من وحدة المعالجة						المتبقين داخلها من وحدة معالجة اخرى	اجمالي الحالات	إعادة القبول	انتكاسة	قبول جديد						عدد الحالات الجديدة
		المتبقين خارجا OTP-mam	المتبقين خارجا OTP-sam	المتبقين خارجا TFC/NSC	المتبقين طبيا	اجمالي الخروج	عدم الاستجابة	التخلف	الوفاة	الشفاء						الوزن مقابل الطول Z score < -3	موالك اقل من ١٢,٤					
																		الحالات الجديدة				
18803	5364		15	4	1	5344	3	227		5114	5765	66	5699	13	13	5673	5113	560	1145	أنثى	البيضاء	
17892	4905		19	1		4885	18	158	1	4708	5382	55	5327	4	20	5303	4897	406	1050	ذكر		
18198	3404	0	9	3	0	3392	49	373	1	2968	3724	160	3564	38	43	3483	1239	2244	1524	أنثى	الضالع	
17655	3207	1	8	7	0	3191	54	346	0	2791	3444	154	3290	20	32	3238	1204	2034	1458	ذكر		
194510	26755	270	871	26	77	25511	1160	4203	1	20147	30948	4909	26039	499	458	25082	16279	8803	15134	أنثى	الحديدة	
175016	24886	212	674	19	49	23932	978	3796	5	19153	28416	3592	24824	459	433	23932	15895	8037	13664	ذكر		
4093	1332	467	27	2	1	835	23	158	0	654	1152	101	1051	16	17	1018	758	260	441	أنثى	الجوف	
3302	1167	366	25	0	1	775	15	167	0	593	999	70	929	12	11	906	701	205	380	ذكر		
50687	11835	49	47	5	5	11729	192	351	0	11186	12633	504	12129	102	58	11969	7307	4662	3823	أنثى	المحويت	
46328	10783	41	36	6	5	10695	124	315	1	10255	11585	366	11219	88	42	11089	6802	4287	3473	ذكر		
56580	13282	1285	144	2	48	11803	77	3233	1	8492	12430	36	12394	27	29	12338	9063	3275	6990	أنثى	أمانة العاصمة	
48166	11657	1009	134	2	33	10479	78	2942	1	7458	10803	30	10773	21	28	10724	9179	1545	5778	ذكر		
49205	11111	30	23	1	17	11040	53	499	2	10486	11119	28	11091	68	56	10967	6312	4655	4161	أنثى	عمران	
44843	9975	21	24	3	10	9917	46	429	0	9442	10221	18	10203	63	63	10077	6608	3469	3528	ذكر		
54436	19442	134	51	9	15	19233	56	877		18300	20336	2444	17892	100	158	17634	10344	7290	4170	أنثى	ذمار	
47301	17086	120	42	2	1	16921	61	816	1	16043	17556	1953	15603	79	128	15396	9572	5824	3712	ذكر		
121979	32234	264	280	19	67	31604	362	315	1	30926	35385	3177	32208	150	45	32013	20960	11053	8677	أنثى	حجة	
100760	27230	230	190	14	42	26754	266	282	2	26204	29932	2281	27651	121	30	27500	18609	8891	6946	ذكر		
81004	24864	327	284	20	21	24212	355	5830	3	18024	24885	2188	22697	246	394	22057	12818	9239	8123	أنثى	إب	
68956	21000	295	286	15	14	20390	280	4957	3	15150	21518	1735	19783	166	327	19290	13122	6168	6500	ذكر		
2470	1013	7	0	0	0	1006	2	17	0	986	1073	18	1055	2	1	1052	697	355	314	أنثى	مأرب	
2095	958	7	0	0	0	951	2	12	0	937	1005	11	994	4	4	986	697	289	213	ذكر		
14017	3813	0	46	3	1	3763	41	67	0	3655	4031	522	3509	123	15	3371	1629	1742	359	أنثى	ريمة	
12775	3315	0	46	7	1	3261	33	64	0	3164	3751	459	3292	72	18	3202	1737	1465	284	ذكر		
28960	8918	319	105	5	4	8485.1	156	850	0	7479.1	9701	804	8897	107	93	8697	4634	4063	2136	أنثى	صعدة	
25598	7979	373	103	2	8	7493	143	667	1	6682	8607	657	7950	72	101	7777	4610	3167	1959	ذكر		
44070	10841	324	48	9	10	10450	30	438	0	9982	11984	892	11092	83	137	10872	6481	4391	2751	أنثى	صنعاء	
39935	9765	318	44	10	11	9382	30	422	0	8930	10851	733	10118	43	152	9923	6354	3569	2414	ذكر		
98184	16677	11	21	2	14	16629	199	833	0	15597	17162	51	17111	114	260	16737	11289	5448	7774	أنثى	تعز	
82139	14336	14	25	1	7	14289	137	750	0	13402	14876	59	14817	123	166	14528	10238	4290	6507	ذكر		
935606	213107	3547	2017	112	315	207116	2864	19269	13	184968	224566	15956	208610	1824	1889	204897	127547	77350	75844	أنثى	الإجمالي	
822447	188199	3049	1704	95	202	183149	2357	16981	15	163796	199388	12209	187179	1473	1681	184025	123441	60584	64922	ذكر		
1758053	401306	6596	3721	207	517	390265	5221	36250	28	348764	423954	28165	395789	3297	3570	388922	250988	137934	140766	الإجمالي الكلي		

برنامج معالجة سوء التغذية الحاد المتوسط للنساء الحوامل حسب المحافظة ٢٠٢٢ م

المتبقيات نهاية السنة	اجمالي خروج	الخروج						اجمالي الدخول	الحوامل المنقولات من وحدة معالجة	اجمالي الدخول	قبول			المتبقيات من السنة السابقة	المحافظة
		المنقولات الى otp- mam	اجمالي الخروج	الخروج من وحدة المعالجة							المنتكسات	المعاد قبلوهن	قبولهن بالمواك		
				عدم استجابة	تخلف	وفاة	شفاء								
17935	3941	0	3941	0	30	0	3911	5616	0	5616	0	0	5616	16260	البيضاء
14543	2794	6	2788	9	195	2	2582	2898	4	2894	6	22	2866	14439	الضالع
228225	27884	5131	22753	207	6808	2	15736	31673	21	31652	20	189	31443	224436	الحديدة
1966	730	321	409	6	58	0	345	657	5	652	1	5	646	2039	الجوف
70461	13381	3	13378	28	172	0	13178	14530	0	14530	0	1	14529	69312	المحويت
81044	15639	319	15320	0	2796	0	12524	15422	21	15401	0	6	15395	81261	أمانة العاصمة
110195	19053	25	19028	15	280	0	18733	20500	17	20483	9	13	20461	108748	عمران
96253	27181	234	26947	20	1063	0	25864	25201	68	25133	3	40	25090	98233	نمار
231672	41499	276	41223	29	352	0	40842	44530	80	44450	0	11	44439	228641	حجة
83001	19722	441	19281	139	3100	0	16042	21866	18	21848	10	96	21742	80857	إب
2818	893	2	891	0	2	0	889	1047	2	1045	0	0	1047	2664	مأرب
25052	5267	838	4429	6	50	0	4373	5404	0	5404	0	0	5404	24915	ريمة
22843	4800	261	4539	45	648	0	3846	6255	68	6187	61	309	5818	21388	صعدة
77136	13906	486	13420	120	348	0	12952	15203	17	15186	7	36	15143	75839	صنعاء
140518	18896	106	18790	72	775	0	17943	19991	13	19978	10	120	19848	139423	تعز
1203662	215586	8449	207137	696	16677	4	189760	230793	334	230459	127	848	229487	1188455	الإجمالي

برنامج معالجة سوء التغذية الحاد المتوسط للنساء المرضعات حسب المحافظة ٢٠٢٢ م

المتبقيات نهاية السنة	اجمالي خروج	الخروج						اجمالي الدخول	الحوامل المنقولات من وحدة معالجة	اجمالي الدخول	قبول			المتبقيات من السنة السابقة	المحافظة
		المنقولات الى otp- mam	اجمالي الخروج	الخروج من وحدة المعالجة							المنتكسات	المعاد قبلوهن	قبولهن بالمواك		
				عدم استجابة	تخلف	وفاة	شفاء								
25890	7036	0	7036	10	94	0	6932	8884	0	8884	0	0	8884	24042	البيضاء
14606	3076	0	3076	13	208	0	2855	3348	14	3334	20	24	3290	14334	الضالع
144518	21344	201	21143	654	3204	2	17283	25764	6393	19371	27	247	19097	140098	الحديدة
2209	748	298	450	11	76	0	363	667	11	656	0	15	641	2290	الجوف
68448	14307	10	14297	61	271	1	13964	15237	3079	12158	0	15	12143	67518	المحويت
70208	14112	285	13827	0	2480	0	11347	13776	19	13757	0	239	13518	70544	أمانة العاصمة
76512	16093	4	16089	6	194	0	15889	16890	27	16863	5	57	16801	75715	عمران
92550	27097	38	27059	37	1257	0	25765	24449	340	24109	27	55	24027	95198	نمار
155843	34366	179	34187	9	160	0	34018	35582	1176	34406	0	3	34403	154627	حجة
76691	19365	291	19074	162	2926	0	15986	20700	93	20607	30	93	20484	75356	إب
2671	938	0	938	0	6	0	932	1072	3	1069	0	21	1048	2537	مأرب
21580	5339	4	5335	9	30	0	5296	5654	1324	4330	17	9	4304	21265	ريمة
21084	5637	528	5109	55	608	0	4446	7405	47	7358	36	316	7006	19316	صعدة
85841	17407	1241	16166	47	371	0	15748	17936	209	17727	6	73	17648	85312	صنعاء
111240	19435	1	19434	54	597	0	18783	19285	397	18888	13	229	18646	111390	تعز
969891	206300	3080	203220	1128	12482	3	189607	216649	13132	203517	181	1396	201940	959542	الاجمالي