

الجمهورية العربية السورية
وزارة الصحة العامة والسكان
هيئة مستشفى الثورة العام بالحديدة



الكتاب السنوي

لهيئة مستشفى الثورة العام بالحديدة

2020



مقدمة

بسم الله الرحمن الرحيم

الحمد لله الموفق المعين

وبعد ...

في خضم واقع متلاطم بالإجباطات والمعوقات جراء العدوان الغاشم والحصار الخانق خضنا غمار التحدي ..
ركبنا صهوة الإصرار وتسلحنا بالمعرفة والأخلاق وهما الركنان الأساسيان لمهنتنا الإنسانية النبيلة ،
ومضينا .. مضينا قُدماً غير آبهين بالظلام المحيط بنا ..

صحيح أننا لم نكن نملك عصا موسى، لكننا أمتلكنا عزم النبيين، فأتخذنا طريقاً يبساً لا نخاف دركاً ولا نخشى.
ملأوا السماء بالطائرات التي لا تكف عن نفث حقدنا لها على بلادنا مخلقة دماراً وضحايا، وملأوا البحر
بالبراجات التي لا تقل حقداً عن الطائرات .. لكننا واجهنا ذلك بتحدي كل مخاوفنا، ونزعنا عباءة التردد
والتواكل فكننا في الصدارة في تطبيب الجراح وتقديم كل الخدمات الصحية لقاصديها .

وعندما اكتفى البعض بمقاومة الفناء والبقاء أحياء بأدنى الإمكانيات .. كانت رؤيتنا مختلفة .. إنطلقنا
للتفكير خارج الصندوق، واعتمدنا التخطيط الاستراتيجي العاجل والأجل تنفيذاً للرؤية الوطنية للقيادة
الحكيمة، وعملنا بإصرار وتحدي لرسم مستقبل، ووضع لبنات صرح نأمل أن يكون قد استطاع خلال فترة وجيزة
الوصول لما أملنا تحقيقه.

ولم نكن لنحقق ذلك لولا توفيق الله والرؤية السديدة للقائد السيد عبد الملك الحوثي رضي الله عنه،
والقيادة الحكيمة لوزارة الصحة العامة والسكان ممثلة بمعالي الوزير الأستاذ الدكتور طه أحمد المتوكل،
الذي لا نستطيع مهما قلنا أن نفيه حقه، لكننا سنترك الإنجازات التي يتضمنها هذا الكتاب السنوي لتروي
عنا بعضاً من سفر وبصمات هذا الوزير المبارك .

وها نحن اليوم إذ نصدر كتابنا السنوي لنحكي حكاية كفاح وتحدي تضع القارئ أمام درس حياتي في كيفية
تحقيق الآمال والتطلعات مهما كانت قساوة الواقع آمليين أن نكون إلى جانب إستمرارنا في تقديم خدماتنا
الصحية لكافة أبناء مجتمعنا حققنا ولو النزر اليسير مما يتطلعون إليه والتي نحسبها نحن أنها إنجازات
تجدونها طي كتابنا هذا ..

أما نحن فما زلنا نتطلع للمزيد وتطلعاتنا تسبقنا، لكننا نضعها نصب أعيننا أهدافاً منشودة سنبدل في
سبيلها كل الإمكانيات المتاحة حتى تصبح واقعا يراه ويتلمسه المواطن خدمة صحية تخفف عنه وطأة
الحصار الغاشم والعدوان الجائر.

وسنعاهد أنفسنا أن مسيرتنا لن تتوقف، فلا يزال في جعبتنا الكثير نود تحقيقه طالما وأننا نعمل تحت ظل
قيادة حكيمة وشريفة فلا بد ان نصطبغ بصفاته ونتأسى بهمته العالية ولن تقف عجلة التطور ما دام فينا
قلب ينبض .. ويد تبني .

وعند الصباح يحمد القوم السرى.

رئاسة الهيئة

الفهرس

1	مقدمة
2	الفهرس
3	الفصل الأول نبذة عن الهيئة
4	الرؤية - الرسالة
5	نبذة عن الهيئة
7	المخطط العام للهيئة
8	الفصل الثاني : الأنشطة المنفذة بالهيئة
23	الفصل الثالث : الزيارات (جهات رسمية - منظمات)
32	الفصل الرابع : البيانات الإحصائية بالهيئة
33	إحصائية المترددين على الهيئة
34	إجمالي الرقود بالأقسام الداخلية (رقود)
35	المترددين على العيادات الخارجية
36	تقرير تفصيلي لحركة أقسام الرقود
37	إحصائيات مركز الطوارئ العامة
38	إحصائيات مركز طوارئ الأطفال
39	إحصائيات مركز الطوارئ التوليدية
40	إحصائيات خدمات تنظيم الأسرة
41	إحصائيات خدمات رعاية الحوامل
42	إحصائيات مركز بنك الدم
43	إحصائيات حالات المجارحة بمركز الحروق
44	إجمالي الرقود بمركز الحروق
45	إحصائيات مركز العلاج الطبيعي
47	إحصائيات المختبر
49	إحصائيات الأشعة
50	إحصائيات الوسائل التشخيصية
51	إحصائيات العمليات الجراحية
52	إحصائيات العمليات المجرة بوحدة العيون
53	إحصائيات العمليات المجرة بوحدة (E.N.T)
54	إحصائيات العمليات المجرة في مركز الطوارئ العامة
55	إحصائيات حالات العوز المناعي (الايدز)
56	إحصائيات وحدة الأسنان
57	إحصائيات وحدة الأورام السرطانية
59	إحصائيات مركز معالجة سوء التغذية
60	إحصائيات عيادة مركز سوء التغذية
61	إحصائيات مركز مكافحة الإسهالات DTC
62	إحصائيات مركز الدفتيريا
63	إحصائيات حركة المترددين على صيدليات التموين الطبي
64	إحصائيات الحالات الوافدة نتيجة القصف (العدوان)

الفصل الأول

نبذة عن الهيئة



الرؤية



تتطلع هيئة مستشفى الثورة العام بالحديدة لأن تكون مرجعاً طبياً متميزاً لتحقيق سلامة ورضا المريض من خلال تطبيق أفضل معايير الجودة الممكنة .

”

الرسالة



تقديم نموذج يحتذى به محلياً ووطنياً لتقديم خدمات طبية شاملة متكاملة من خلال كادر طبي مؤهل وبإستخدام أفضل التجهيزات الطبية , واحترام حقوق المرضى وعائلاتهم وقيمهم , مع مراعاة أولوية سلامتهم ورضاهم .

”

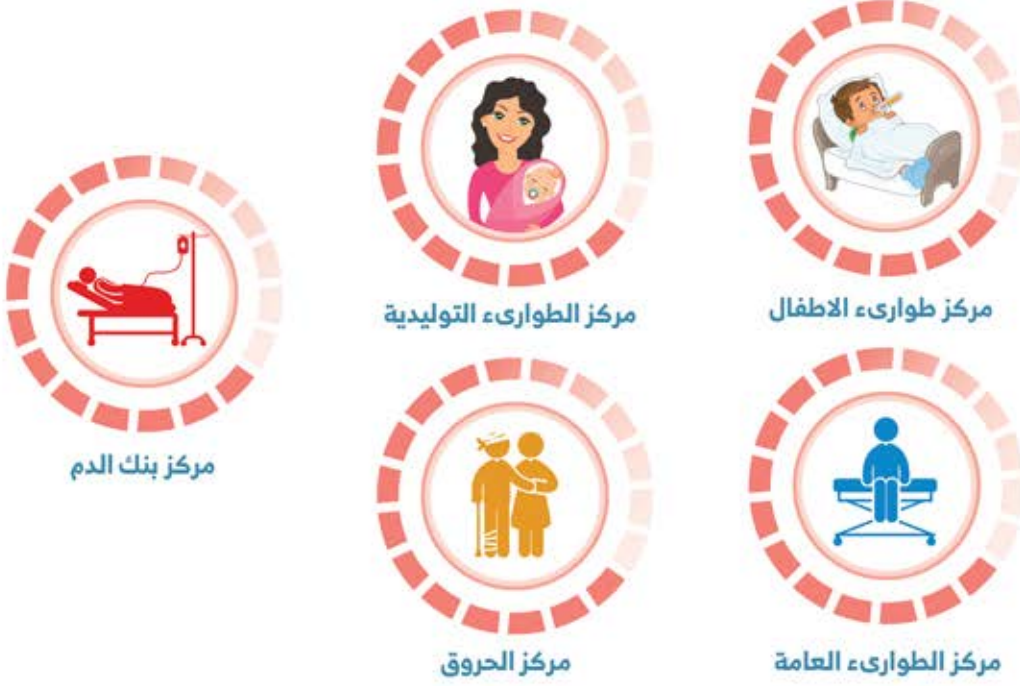
نبذة عن الهيئة

- تأسس المستشفى في عام 1976 وافتتح عام 1982م .
- في اواخر عام 2009م صدر القرار الجمهوري بإنشاء هيئة مستشفى الثورة العام بالحديدة .
- عدد الاسرة حاليا (500) سرير .
- تخدم الهيئة أكثر من (3.700.000) نسمة تقريبا في محافظة الحديدة وخمس محافظات مجاورة .
- تستقبل الهيئة أكثر من 2000 متردد يوميا عبر مراكز الطوارئ التي تعمل على مدار الساعة إضافة إلى العيادات الخارجية التي تعمل على فترتين صباحية ومساءية في مختلف التخصصات الطبية .



نبذة عن الهيئة

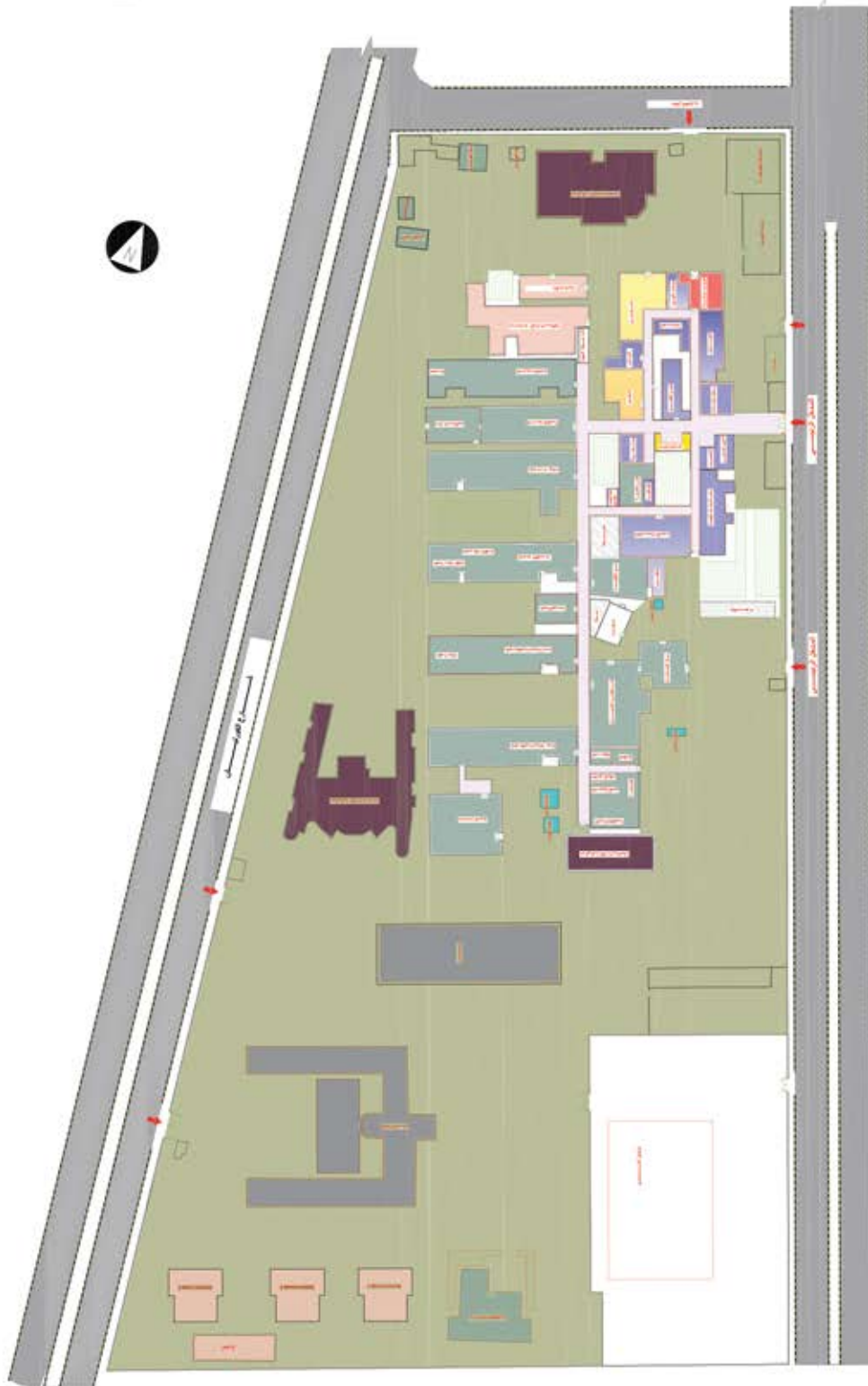
● تتميز الهيئة بتوفير جميع خدمات الطوارئ للمريض عبر خمس مراكز طوارئ تعمل على مدار الساعة وهي :



● تضم الهيئة 4 أقسام عناية مركزة :



المخطط العام للهيئة



الفصل الثاني

الأنشطة المنفءة بالهيئة



الأنشطة المنفذة بالهيئة

الفصل الثاني

١ إقامة فعالية اللقاء الموسع التطبيقي الثاني لرؤساء الهيئات ومدراء عموم مكاتب الصحة والمستشفيات الحكومية .

للفترة من ٢٣ - ٢٤ / يناير / ٢٠٢٠ م تحت شعار هيئة مستشفى الثورة العام بالحديدة إنموذجاً



٢ افتتاح المعمل الصيدلاني الأول لإنتاج المنظفات والمطهرات والمعقمات الطبية



٣ إنشاء مبنى جديد لمركز الطوارئ التوليدية وتأثيثه وتجهيزه وفقاً لأحدث المعايير المعتمدة



الأنشطة المنفذة بالهيئة

الفصل الثاني

٤ رفد الهيئة بمولد كهربائي قدرة (400kVA) عبر منظمة الصحة العالمية



٥ رفد الهيئة بمولد كهربائي قدرة (1000KVA) عبر شركة النفط اليمنية



٦ تركيب وتشغيل منظومة الطاقة الشمسية لمركز طوارئ الاطفال



الأنشطة المنفذة بالهيئة

الفصل الثاني

تركيب وتشغيل محطة لتحلية المياه

٧



تركيب سقف حماية من مياه الأمطار لمركز طوارئ الأطفال

٨



تنفيذ أعمال طلاء طبقة الأيبوكسي لغرف العمليات الجراحية (الكبرى والتوليدية)

٩



الأنشطة المنفذة بالهيئة

الفصل الثاني

١٠ إنشاء مبنى جديد كمركز عزل للحالات المصابة بفيروس كوفيد ١٩ المستجد وتجهيزه بشكل متكامل وفقا للمعايير المعتمدة



١١ صيانة وتحديث لمبات الإضاءة في كافة أقسام وممرات الهيئة



١٢ القيام بصيانة متكاملة لمحرقه النفايات الطبية للهيئة



الأنشطة المنفذة بالهيئة

الفصل الثاني

١٣ رفد منظومة الطوارئ للهيئة بسيارة اسعاف تويوتا موديل ٢٠١٨



١٤ رفد منظومة الطوارئ للهيئة بباص هايس تويوتا اسعاف موديل ٢٠١٧



١٥ تزويد إدارة الخدمات الطبية خاصة لنقل اسطوانات الأكسجين من محطة الأكسجين المركزية الى كافة أقسام الهيئة



الأنشطة المنفذة بالهيئة

الفصل الثاني

رfd الهيئة بجهاز أشعة سينية متنقل Portable X-Ray

١٦



رfd الهيئة بطابعة أفلام لجهاز الأشعة المقطعية مع كافة ملحقاتها التشغيلية (Work Station)

١٧




الأنشطة المنفذة بالهيئة

الفصل الثاني

١٩ رفد الأقسام الحيوية في الهيئة بعدد من أجهزة التنفس الصناعي لتحسين جودة الخدمات الطبية للحالات الحرجة



٢٠ توفير مناظير جراحية لقسم الأذن والأنف والحنجرة وتدشين العمل بالمناظير الجراحية في عمليات الأذن والأنف والحنجرة



٢١ زيادة السعة السريرية لقسم الخدج وحديثي الولادة عبر رفده بحاضنات إضافية جديدة

لاستيعاب الأعداد المتزايدة من الخدج التي تحتاج للرقود في الحاضنة



الأنشطة المنفذة بالهيئة

الفصل الثاني

القيام بأعمال صيانة متكاملة لكافة الأبواب الألمنيوم وتركيب شبك حماية لنوافذ أقسام الهيئة

٢٣



تركيب مظلة انتظار في مدخل مركز الطوارئ التوليدية

٢٣



إعادة تحديث دهان وطلاء معظم أقسام وممرات الهيئة

٢٤



الأنشطة المنفذة بالهيئة

الفصل الثاني

افتتاح عيادة جديدة للتغذية والحمية لتقديم خدمات التغذية الوقائية والعلاجية

٢٥



استحداث توسعة جديدة لقسم التحصيل في إدارة الإيرادات لتسهيل وتخفيف ازدحام المترددين على الهيئة

٢٦



افتتاح زاوية الدعم النفسي في مركز الحروق في الهيئة لتقديم خدمات الدعم النفسي لمصابي الحروق

٢٧



الأنشطة المنفذة بالهيئة

الفصل الثاني

تدشين امتحان الجزء الأول لأطباء الماجستير المهني في مساقات طب الأطفال / الجراحة العامة / طب النساء والولادة في الهيئة

٢٨



تدشين عدد من البرامج التدريبية بهدف تطوير كفاءة كافة العاملين في الهيئة

٢٩

وتزويدهم بأحدث المستجدات الطبية لتحقيق الجودة وصولاً إلى مستويات التميز



المشاركة الفاعلة في العديد من الفعاليات الوطنية والدينية

٣٠



الأنشطة المنفذة بالهيئة

الفصل الثاني

٣١ رفد مخازن الهيئة بشكل مستمر بكميات من الأدوية والمستلزمات الطبية وفقاً لاحتياج كافة أقسام ومراكز الهيئة



٣٢ تزويد مركز الحروق بكافة احتياجاته من الأدوية والمستلزمات الطبية عبر مجموعة إخوان ثابت



٣٣ تطوير وتحديث وتوسيع النظام المعلوماتي الشبكي ليشمل أقساماً جديدة وصولاً إلى نظام الأتمتة الشامل



الأنشطة المنفذة بالهيئة

الفصل الثاني

إقامة فعاليات تكريمية للعديد من موظفي الهيئة (شعري ربعي سنوي)

٣٤



إقامة العديد من الأنشطة الطبية الإنسانية من نزول ميداني لمستشفيات ريفية ومخيمات طبية

35

1 نزول فريق طبي جراحي إلى المستشفى الريفي بمديرية بيت الفقيه

في إطار توجيهات وزارة الصحة العامة والسكان ممثلًا بمعالي وزير الصحة العامة والسكان الاستاذ الدكتور / طه أحمد المتوكل قامت هيئة مستشفى الثورة العام بالحديدة بتجهيز فريق طبي وجراحي إلى المستشفى الريفي بمديرية بيت الفقيه وذلك استكمالاً لما تقوم به الهيئة من زيارات طبية نوعية لتبادل الخبرات الطبية والاستشارية وسد العجز في الخدمات الطبية بين المرافق الصحية وتنفيذ بنود الرؤية الوطنية الحديثة .

إنفوجرافيك إحصائية نزول الفريق الطبي إلى المستشفى الريفي بمديرية بيت الفقيه



65

معاينات



15

عمليات عظام



25

عمليات جراحة عامة



7

كادر طبي



الأنشطة المنفذة بالهيئة

الفصل الثاني

إقامة العديد من الأنشطة الطبية الإنسانية من نزول ميداني لمستشفيات ريفية ومخيمات طبية

٣٥

نزول فريق طبي جراحي إلى المستشفى الريفي بمديرية الجراحي

٣

إجمالي المعاينات

الاجمالي	العيادة					الاطفال
	العظام	علاج طبيعي	مخ واعصاب	الباطنية	ENT	
1441	258	37	197	375	245	329

إجمالي العمليات

الاجمالي	حالات الاشعة المقطعية	نوع العملية										
		مسالك بولية	كيس دهني	غدة بالرقبة	بواسير	العظام	غدة بالظهر	ورم اسفل البطن	ورم بالراس	لحمية في الانف	لوز	فتاق
61	30	2	1	1	5	7	1	1	1	4	17	21



الأنشطة المنفذة بالهيئة

الفصل الثاني

انشاء ورشة فنية قامت بدور ملموس في صيانة عدد كبير من الأجهزة و المعدات الطبية وإعادة تأهيل عدد من التوالف

٣٦



الفصل الثالث

الزيارات (جهات رسمية - منظمات)



الزيارات (جهات رسمية - منظمات)

الفصل الثالث

زيارة وزير الصحة العامة الدكتور طه أحمد المتوكل ووكلاء الوزارة ومدراء العموم ورؤساء مكاتب الصحة و رؤساء الهيئات والمستشفيات بالجمهورية للهيئة

1



زيارة وفد منظمة الصحة العالمية برئاسة د/روزا مسئولة تنسيق العمليات الصحية بالمنظمة

2



الزيارات (جهات رسمية - منظمات)

الفصل الثالث

زيارة وفد وزارة الصحة بالتزامن مع زيارة وفد منظمة اليونيسف

٣



زيارة وفد مكتب التربية والتعليم بالمحافظة

٤



زيارة مكتب الشؤون الإجتماعية وجمعية المعاقين

٥



الفصل الثالث

الزيارات (جهات رسمية - منظمات)

6 زيارة محافظ المحافظة الاستاذ/ محمد عياش قحيم والدكتور / خالد المداني مدير عام مكتب الصحة للمعمل الصيدلاني



7 زيارة وفد المؤسسة الوطنية لمكافحة السرطان



8 زيارة وزير النفط مع محافظ المحافظة للهيئة



الزيارات (جهات رسمية - منظمات)

الفصل الثالث

زيارة محافظ محافظة الحديدة و رئيس وفد شركة النفط م/ ناصر حبتور نائب المدير التنفيذي للشؤون المالية والإدارية لتسليم المولد الكهربائي للهيئة المقدم من شركة النفط

٩



زيارة محافظ محافظة المحافظة لمركز العزل (كوفيد - ١٩)

١٠



زيارة وزير الصحة العامة الاستاذ الدكتور / طه احمد المتوكل لمركز العزل ودائرة العمليات الجراحية

١١



الزيارات (جهات رسمية - منظمات)

الفصل الثالث

١٢ زيارة وفد منظمة الصليب الأحمر الدولية برئاسة السيد/ فرانز راوخشان/ رئيس البعثة باليمن



١٣ زيارة وفد مكتب الأمم المتحدة لخدمات المشاريع (UNOPS) لمناقشة ترتيبات تنفيذ مشروع توليد الكهرباء بالطاقة الشمسية .



١٤ زيارة د/عماد دهمش مدير إدارة الصيدلة السريرية بوزارة الصحة للهيئة



الزيارات (جهات رسمية - منظمات)

الفصل الثالث

زيارة وفد الصليب الأحمر برئاسة د/كارمن هيلين / م. برنامج الصحة

١٥



زيارة الفريق الميداني لتقييم الهيئة من الوزارة

١٦



زيارة وفد اللجنة التقييمية لوزارة الصحة برئاسة د/ أسامة عبدالحميد الشرفي / رئيس دائرة العينات بالوزارة

١٧



الزيارات (جهات رسمية - منظمات)

الفصل الثالث

١٩ زيارة وفد منظمة الصليب الأحمر الدولية برئاسة د/ كاترينا ريتز / رئيس البعثة باليمن



٢٠ زيارة ممثل منظمة اليونيسف / فيليب دوميل ممثل المنظمة باليمن



٢١ زيارة وفد إتحاد نساء اليمن برئاسة أ/ هدى عامر /مدير إدارة الحالات



الفصل الرابع

البيانات الاحصائية



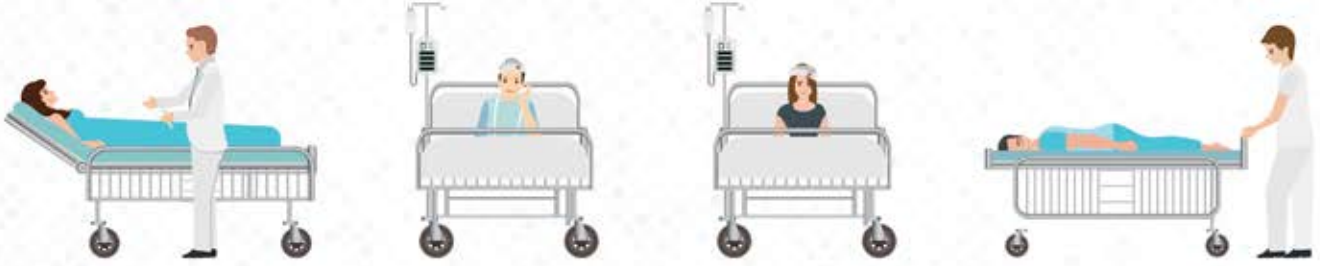
المترددين على الهيئة خلال العام 2020م



البيانات الإحصائية للهيئة للعام 2020 م

الفصل الرابع

إجمالي الرقود في الأقسام الداخلية (رقود)



الباطنية رجال

1,305

الباطنية والجراحة نساء

1,675

الولادة

4,198

العناية المركزة

820

العناية القلبية

528

الحروق

130

الجراحة رجال

2,401

الأطفال

1,699

الحاضنة

1,140

التغذية

599

العناية مركزة اطفال

443



الإجمالي

15,104

مركز الدفتيريا

166

البيانات الاحصائية للهيئة للعام 2020 م

الفصل الرابع

تقرير تفصيلي لحركة المترددين على العيادات الخارجية و أقسام الرقود و مراكز الطوارئ

الشهور	مرضى أقسام الرقود الداخليين			مرضى أقسام الرقود الخارجيين						مترددين مراكز الطوارئ		
	شفاء			وفاة			مرضى العيادات الخارجية			مترددين مراكز الطوارئ		
	الإجمالي	إناث	ذكور	الإجمالي	إناث	ذكور	الإجمالي	إناث	ذكور	الإجمالي	إناث	ذكور
يناير	1359	780	579	116	62	54	1351	772	579	24125	10820	13305
فبراير	1318	681	637	68	39	29	1341	741	600	21457	9904	11553
مارس	1389	717	672	83	35	48	1345	669	676	17641	7547	10094
أبريل	1324	710	614	78	33	45	1255	688	567	17440	7420	10020
مايو	981	611	370	77	42	35	975	610	365	19907	9016	10891
يونيو	923	517	406	85	44	41	870	514	356	19788	9039	10749
يوليو	1097	656	441	67	32	35	1089	668	421	21599	9707	11892
أغسطس	1305	812	493	84	38	46	1254	782	472	25023	11309	13714
سبتمبر	1382	821	561	89	38	51	1343	848	495	27383	12161	15222
أكتوبر	1385	788	597	80	35	45	1342	800	542	23890	10101	13789
نوفمبر	1283	744	539	82	31	51	1282	790	492	25538	11514	14024
ديسمبر	1358	739	619	78	35	43	1292	743	549	25951	11331	14620
الإجمالي	15104	8576	6528	987	464	523	14739	8625	6114	269742	119869	149873



البيانات الاحصائية للهيئة للعام 2020 م

الفصل الرابع

تقرير تفصيلي لحركة أقسام الرقود

القسم	عدد الأسرة	حالات الدخول	حالات الخروج	أيام الأسرة	جملة أيام المرضى	معدل انشغال السرير	معدل دوران السرير	معدل فراغ السرير	متوسط الدخول اليومي	متوسط الخروج اليومي	متوسط مدة الإقامة
الولادة	57	4198	4539	20520	10875	53	79.6	47	11.661	12.61	2.3959
الأطفال	26	1699	1815	9360	6548	69.96	69.8	30.04	4.7194	5.042	3.6077
الباطنية رجال	33	1305	1308	11880	6789	57.15	39.6	42.85	3.625	3.633	5.1904
الجراحة رجال	56	2401	2363	20160	6987	34.66	42.2	65.34	6.6694	6.564	2.9568
الباطنية والجراحة نساء	34	1675	1844	12240	5687	46.46	54.2	53.54	4.6528	5.122	3.0841
العناية القلبية	8	528	520	2880	2804	97.36	65	2.639	1.4667	1.444	5.3923
العناية المركزة أطفال	8	443	410	2880	2871	99.69	51.3	0.313	1.2306	1.139	7.0024
العناية المركزة	13	820	823	4680	4672	99.83	63.3	0.171	2.2778	2.286	5.6768
الحاضنة	22	1140	1210	7920	6527	82.41	27.3	17.59	3.1667	3.361	5.3942
التغذية	12	599	601	4320	2493	57.71	10.4	42.29	1.6639	1.669	4.1481
الحروق	22	130	125	7920	3145	39.71	7.64	60.29	0.3611	0.347	25.16
الدفتيريا	19	166	168	6840	1648	24.09	8.84	75.91	0.4611	0.467	9.8095
الإجمالي	310	15104	15726	111600	61046	54.7	50.7	45.3	42.0	43.7	3.9

متوسط مدة الإقامة



البيانات الاحصائية للهيئة للعام 2020 م

الفصل الرابع

المترددين على مركز الطوارئ العامة



الشهور	حالات مرضية أخرى		الحوادث		جناحية		ضحايا العدوان		طلق نارى		سقوط		توفى فى الطوارئ		وصل متوفى		الإجمالى	
	إناث	ذكور	إناث	ذكور	إناث	ذكور	إناث	ذكور	إناث	ذكور	إناث	ذكور	إناث	ذكور	إناث	ذكور	إناث	ذكور
يناير	4677	5008	20	106	5	15	3	0	0	0	15	51	1	4	20	40	4738	5227
فبراير	4082	4149	17	130	12	31	1	11	3	1	20	42	4	7	6	21	4143	4394
مارس	3348	3703	29	135	23	52	2	2	5	1	21	61	1	7	8	21	3432	3986
أبريل	3369	3749	15	99	18	52	0	0	5	1	21	47	2	6	5	28	3432	3986
مايو	4168	4105	26	136	20	39	8	0	2	0	22	32	1	9	10	54	4247	4385
يونيو	4297	4193	18	89	15	57	0	0	3	1	9	40	3	2	12	44	4355	4428
يوليو	3707	3959	9	78	20	63	0	0	5	0	15	53	1	10	5	26	3758	4194
أغسطس	3716	5585	12	81	20	59	1	1	2	2	15	70	1	2	12	32	3778	5832
سبتمبر	3920	5745	11	74	20	44	6	6	3	0	5	63	0	2	16	25	3978	5962
أكتوبر	3358	5549	9	58	25	46	8	27	3	4	18	25	2	10	4	30	3428	5748
نوفمبر	4487	6184	22	93	24	42	2	2	1	0	22	64	0	6	7	19	4562	6411
ديسمبر	4842	6573	15	99	27	58	2	2	4	0	6	40	3	6	12	42	4907	6824
الإجمالى	47971	58502	203	1178	229	558	62	17	36	13	189	588	71	19	382	117	48758	61377



إجمالي المترددين على
مركز الطوارئ العامة

110,135

المترددين على مركز طوارئ الأطفال



الشهور	حالات مترددة على المركز		رقود ملاحظه		رقود الاقسام		وصل متوفى		توفي في الطوارئ		الاجمالي	
	اناث	ذكور	اناث	ذكور	اناث	ذكور	اناث	ذكور	اناث	ذكور	اناث	ذكور
يناير	5062	5415	153	181	102	118	4	5	5	6	5326	5725
فبراير	4786	4894	77	91	125	171	4	7	4	5	4996	5168
مارس	3359	4065	35	56	125	157	3	3	0	8	3522	4289
أبريل	3191	3884	35	55	155	179	0	2	4	6	3385	4126
مايو	3784	4496	66	91	125	140	7	5	6	9	3988	4741
يونيو	3947	4650	43	56	128	135	5	6	3	5	4126	4852
يوليو	4666	5228	480	639	149	147	0	4	6	6	5301	6024
أغسطس	5578	4789	875	1106	99	60	2	7	7	5	6561	5967
سبتمبر	6197	6090	916	1037	214	229	3	5	4	3	7334	7364
أكتوبر	4649	5471	1048	806	168	196	4	7	3	4	5872	6484
نوفمبر	5288	5268	728	614	164	183	0	6	6	2	6186	6073
ديسمبر	4976	5526	617	492	146	158	2	4	1	4	5742	6184
الإجمالي	55483	59776	5073	5224	1700	1873	34	61	49	63	62339	66997



إجمالي المترددين على
مركز طوارئ الأطفال

129,336

احصائيات مركز الطوارئ التوليدية

الشهور	ولادات طبيعية	قيصريات	التصفيات	مواليد أحياء		مواليد أموات		مواليد توأم
				انثى	ذكر	انثى	ذكر	
يناير	309	297	59	276	289	23	18	10
فبراير	266	301	84	267	274	21	5	0
مارس	234	211	76	177	229	20	19	10
أبريل	183	239	75	182	209	18	13	3
مايو	292	322	42	250	326	27	11	4
يونيو	225	230	51	201	222	19	13	6
يوليو	250	269	39	244	238	19	18	4
أغسطس	431	443	23	371	454	22	27	7
سبتمبر	366	386	23	330	386	30	6	4
أكتوبر	317	394	22	305	378	14	14	4
نوفمبر	298	367	16	297	333	19	16	7
ديسمبر	246	321	25	243	304	11	9	4
الإجمالي	3417	3780	535	3143	3642	243	169	63



إجمالي المترددين على
مركز الطوارئ التوليدية

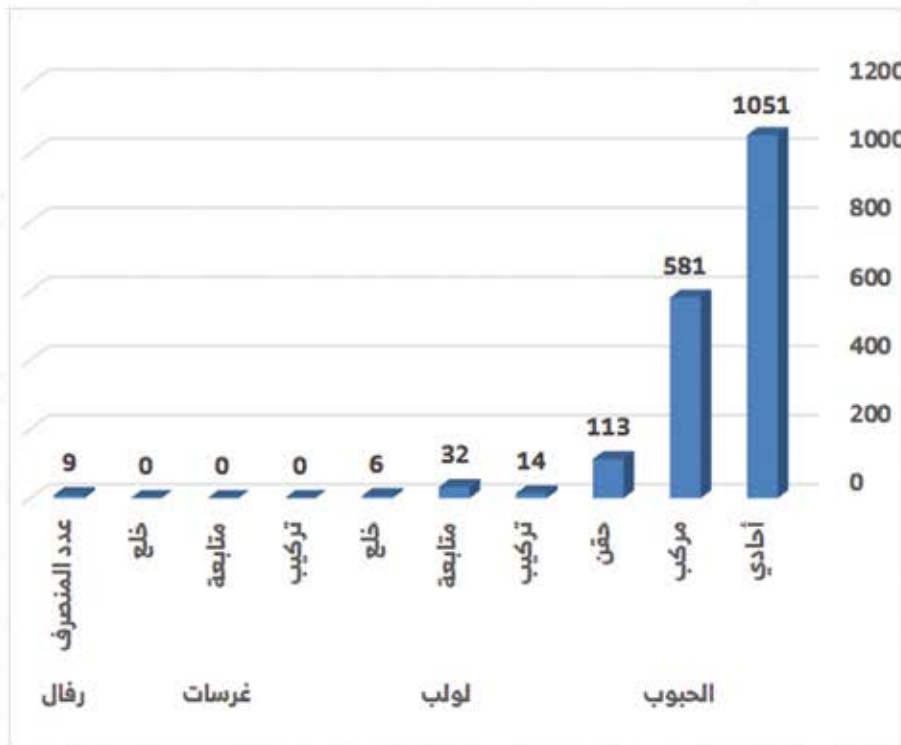
7,732

البيانات الاحصائية للهيئة للعام 2020 م

الفصل الرابع

احصائيات خدمات تنظيم الأسرة

الشهور	العنوان		العمر			الولادات السابقة			عدد الولادات			الحيوب			لولب			غرسات			رجال	ربط الأنابيب	معالجة	إحالة									
	حضر	ريف	أقل من 20 سنة			من 20 إلى 34 سنة			من 35 فأكثر			صفر			من 0-1			6 فأكثر							جديدة	متعددة	إجمالي	أحادي	مركب	حقن	تركيب	متابعة	خلع
			عدد المنصرف	خلع	متابعة	تركيب	خلع	متابعة	تركيب	حقن	مركب	أحادي	إجمالي	متعددة	جديدة	6 فأكثر	من 0-1	صفر	من 35 فأكثر	من 20 إلى 34 سنة													
يناير	131	22	16	120	17	0	146	7	17	46	107	153	228	0	16	0	228	153	107	16	0	10	0	0	0	0	0	0	5	0	0		
فبراير	16	0	0	10	6	0	11	0	6	5	16	16	16	0	9	0	16	16	16	0	3	0	0	0	0	0	0	0	4	0	0		
مارس	244	28	11	241	20	2	258	12	20	31	241	128	272	4	125	128	272	241	31	12	258	2	2	4	125	128	272	8	0	8			
أبريل	266	29	14	270	11	1	284	10	11	56	239	295	295	11	244	278	295	239	56	10	284	1	1	11	244	278	295	28	1	6			
مايو	52	8	12	48	0	0	58	2	0	15	45	60	89	0	0	0	89	60	45	2	0	0	0	0	0	0	0	0	7	0	0		
يونيو	2	0	1	1	0	0	2	0	0	0	2	2	0	2	0	0	2	2	0	0	0	0	0	0	0	0	0	0	5	0	0		
يوليو	148	14	3	156	3	3	160	1	3	3	159	162	162	12	30	120	162	159	3	1	160	1	1	12	30	120	162	0	4	0			
أغسطس	11	0	1	7	0	3	5	0	3	6	11	11	11	11	0	0	11	11	0	6	5	0	0	0	0	0	0	0	7	0	0		
سبتمبر	12	0	0	11	1	1	4	1	1	7	10	12	12	12	0	0	12	10	2	7	4	1	1	12	10	12	0	1	0	0			
أكتوبر	23	3	0	24	2	2	24	0	2	2	20	26	26	13	6	5	26	20	6	2	24	0	0	2	13	6	5	0	6	0	0		
نوفمبر	169	23	5	167	20	1	176	15	20	15	141	192	192	10	85	84	192	141	15	20	176	1	1	10	85	84	192	0	3	3			
ديسمبر	190	48	36	188	14	4	214	20	14	74	164	238	238	13	91	119	238	164	74	20	214	4	4	13	91	119	238	0	1	6			
الإجمالي	1264	175	99	1243	97	10	1342	87	97	284	1155	1439	1051	113	581	1051	1439	1155	284	87	1342	10	10	113	581	1051	36	1	57				



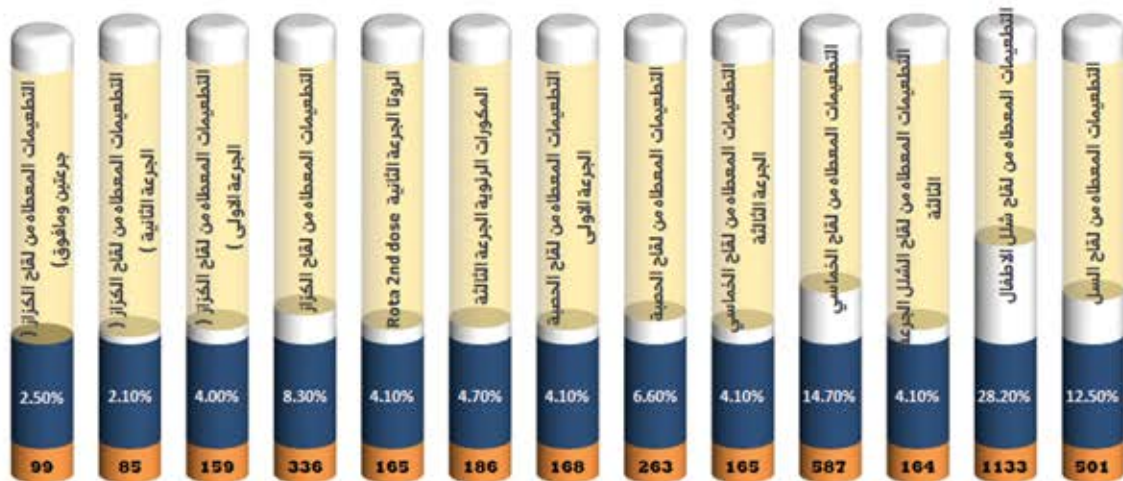
البيانات الاحصائية للهيئة للعام 2020 م

الفصل الرابع

احصائيات خدمات رعاية الحوامل والتطعيمات

الشهر	العنوان		العمر			الولادات السابقة			عدد الزيارات			نسبة الهيموجلوبين		نوع الحمل		أعطيت لها الفوليك أسيد مع الحديد		إحالة	
	ريف	حضر	أقل من ٢٠ سنة	من ٢٠ إلى ٢٤ سنة	من ٢٥ فأكثر	صفر	١-٥	٦ فأكثر	أولى	ثانية	ثالثة	رابعة فأكثر	أقل من ١١ مجم	أكثر من ١١ مجم	طبيعي	مع مضاعفات	نعم		لا
يناير	57	603	81	498	81	206	417	37	464	112	50	34	467	193	636	24	391	269	24
فبراير	56	660	77	579	69	215	482	28	513	137	51	24	536	189	687	38	402	323	0
مارس	69	811	96	706	78	280	556	44	600	186	76	21	683	197	830	50	446	434	50
أبريل	73	662	74	581	80	246	448	41	482	160	66	27	540	195	677	58	313	422	0
مايو	40	318	41	266	51	176	435	49	217	88	26	27	286	330	28	95	263	0	
يونيو	35	503	53	423	62	144	366	28	317	127	65	29	436	481	57	186	352	0	
يوليو	46	354	49	296	55	127	249	24	245	69	53	33	344	353	47	192	208	0	
أغسطس	38	337	52	275	48	127	221	27	261	57	32	25	317	309	66	144	231	0	
سبتمبر	46	270	46	227	43	116	187	13	228	46	21	21	282	261	55	166	150	0	
أكتوبر	68	245	33	226	54	99	195	19	243	37	21	12	288	264	49	120	193	0	
نوفمبر	52	214	36	187	43	96	156	14	214	37	8	7	243	215	51	95	171	0	
ديسمبر	51	204	32	189	34	82	159	14	199	36	8	12	220	213	42	56	199	0	
الإجمالي	631	5181	670	4453	698	1914	3871	338	3983	1092	477	272	4428	1393	5256	565	2606	3215	74

احصائيات خدمات التطعيمات



البيانات الاحصائية للهيئة للعام 2020 م

الفصل الرابع

احصائيات مركز بنك الدم

إجمالي الحالات	مستشفى دار السلام للأمراض النفسية والفصية	مستشفى الأقصى	مستشفى الحديفة	مستشفى الرشيد	مستشفى الأمل	مركز الفصل	الهجوليليا	مستشفى مجمع الساحل القرني	الأبيما المعجنية والتلاسيميا	مركز الأورام	هلية مستشفى الثورة العام	الشهور
2091	0	0	11	0	0	16	16	80	160	193	1615	يناير
1783	0	0	0	0	4	13	9	64	107	103	1483	فبراير
1660	0	0	0	2	0	29	11	50	109	63	1396	مارس
1702	0	0	3	0	16	13	13	80	133	63	1381	أبريل
1603	0	0	3	0	0	10	0	50	103	63	1374	مايو
1355	0	0	6	0	0	20	6	33	90	60	1140	يونيو
1515	0	0	3	0	1	31	13	42	89	89	1247	يوليو
1737	4	0	13	0	0	40	3	79	100	46	1452	أغسطس
1722	0	1	18	0	0	34	12	68	126	62	1401	سبتمبر
1440	0	0	12	0	0	31	9	54	149	53	1132	أكتوبر
1420	0	0	30	0	0	36	6	96	147	64	1041	نوفمبر
1527	0	0	29	0	0	34	12	57	139	116	1140	ديسمبر
19555	4	1	128	2	21	307	110	753	1452	975	15802	الإجمالي

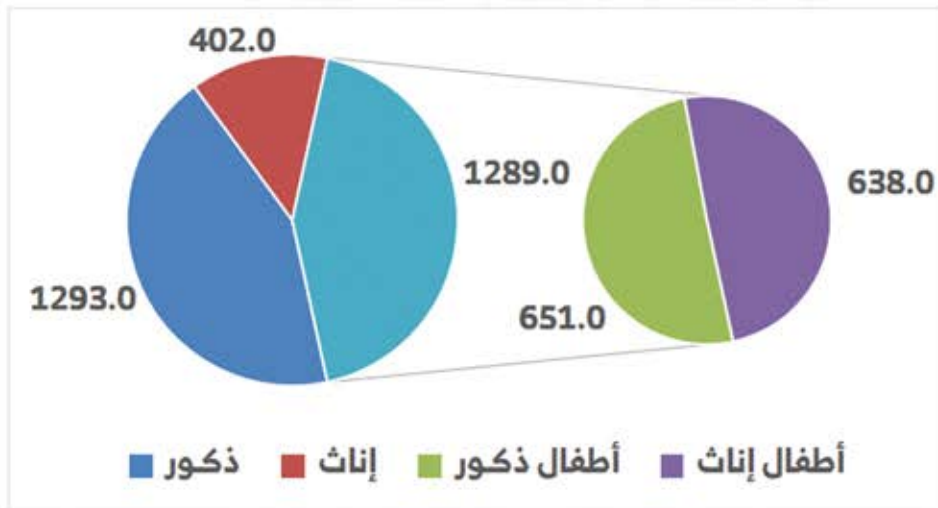


إجمالي المترددين على
مركز بنك الدم

19,555

إحصائية حالات المجارحة بمركز طوارئ الحروق

النسبة	اجمالي الحالات	الجنس
43.3	1293.0	ذكور
13.5	402.0	إناث
21.8	651.0	أطفال ذكور
21.4	638.0	أطفال إناث
100	2984	الإجمالي



إجمالي حالات المجارحة بمركز طوارئ الحروق

2,984

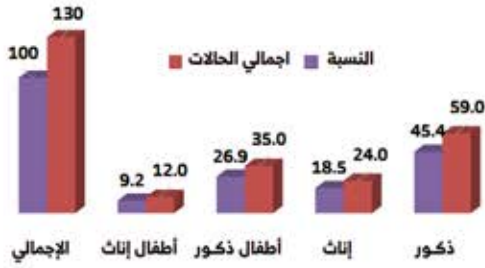
البيانات الاحصائية للهيئة للعام 2020 م

الفصل الرابع

تصنيف الحالات المرقدة بمركز الحروق

إجمالي حالات الرقود

النسبة	اجمالي الحالات	الجنس
45.4	59	ذكور
18.5	24	إناث
26.9	35	أطفال ذكور
9.2	12	أطفال إناث
100	130	الإجمالي



مسببات الحروق

النسبة	العدد	مسببات الحروق
26.9	35	غاز
25.4	33	بتترول
19.2	25	سوائل ساخنة
12.3	16	حالات مرضية أخرى
5.4	7	حروق حرارية
3.9	5	كبروسين
3	4	كهرباء
1.5	2	انفجار لغم
0.8	1	ديزل
0.8	1	شظايا قذيفة
0.8	1	غاز + بتترول
100	130	الإجمالي

إجمالي الوفيات

النسبة	اجمالي الحالات	الجنس
4.8	6	ذكور
6.4	8	إناث
0.8	1	أطفال ذكور
3.2	4	أطفال إناث
15.2	19	الإجمالي



البيانات الاحصائية للهيئة للعام 2020 م

الفصل الرابع

احصائيات مركز العلاج الطبيعي

إجمالي نوع العلاج	عدد نوع العلاج	عدد المستفيدين أكبر من ١٥ سنة				عدد نوع العلاج	عدد المستفيدين أقل من ١٥ سنة				نوع العلاج	م
		الحالات المترددة		الحالات الجديدة			الحالات المترددة		الحالات الجديدة			
		إناث	ذكور	إناث	ذكور		إناث	ذكور	إناث	ذكور		
23057	20786	3259	4427	286	293	2271	918	366	74	31	1	التمارين العلاجية البدوية
6388	6374	1366	1033	106	121	14	2	5	0	1	5	جهاز الموجات فوق الصوتية
1729	1705	265	361	27	86	24	8	0	1	0	6	جهاز التحفيز الكهربائي
8341	8129	1570	1531	138	68	212	0	57	11	8	7	الأشعة تحت الحمراء
7322	7290	512	1029	107	139	32	1	12	0	2	11	جهاز علاج الألم
559	473	0	184	0	20	86	9	24	1	2	15	جهاز الكمادات الباردة
15197	14561	2336	3007	192	291	636	261	307	30	40	17	تمارين
7631	6883	833	1672	74	157	748	212	198	19	27	18	التدليك (بأنواعه)
37448	37028	161	939	65	67	420	0	0	0	0	19	أخرى (وخر)
107672	103229	10302	14183	995	1242	4443	1411	969	136	111		الإجمالي

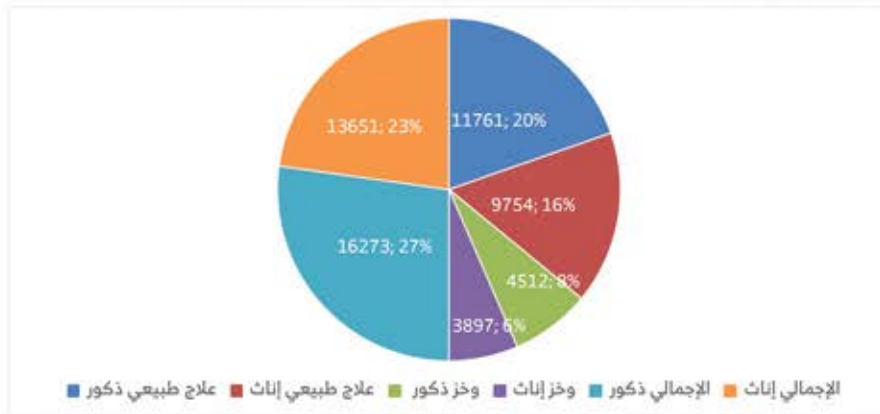


البيانات الاحصائية للهيئة للعام 2020 م

الفصل الرابع

احصائيات مركز العلاج الطبيعي

الشهور	علاج طبيعي		وخز		الإجمالي	
	ذكور	إناث	ذكور	إناث	ذكور	إناث
يناير	1621.0	1319.0	872.0	806.0	2493.0	2125.0
فبراير	1593.0	1287.0	784.0	719.0	2377.0	2006.0
مارس	1632.0	1307.0	814.0	712.0	2446.0	2019.0
أبريل	1594.0	1321.0	881.0	793.0	2475.0	2114.0
مايو	812.0	739.0	161.0	124.0	973.0	863.0
يونيو	195.0	135.0	0.0	0.0	195.0	135.0
يوليو	182.0	146.0	0.0	0.0	182.0	146.0
أغسطس	428.0	341.0	0.0	0.0	428.0	341.0
سبتمبر	674.0	562.0	0.0	0.0	674.0	562.0
أكتوبر	783.0	745.0	226.0	190.0	1009.0	935.0
نوفمبر	963.0	794.0	363.0	274.0	1326.0	1068.0
ديسمبر	1284.0	1058.0	411.0	279.0	1695.0	1337.0
الإجمالي	11761	9754	4512	3897	16273	13651



إجمالي المترددين على
مركز العلاج الطبيعي

29,924

احصائيات المختبر (المترددين على مختبرات الهيئة)

الشهور	المختبر الرئيسي	مختبر الإحالة	مختبر أقسام الرقود	مختبر الحميات	مختبر الأورام	الإجمالي
يناير	17141	1047	811	188	615	19802
فبراير	12138	1117	747	207	610	14819
مارس	10924	1005	753	197	620	13499
أبريل	9727	723	608	174	635	11867
مايو	8281	353	151	40	441	9266
يونيو	5718	569	396	85	639	7407
يوليو	6846	674	528	134	466	8648
أغسطس	10384	903	377	164	436	12264
سبتمبر	11103	962	291	178	574	13108
أكتوبر	11367	917	447	176	544	13451
نوفمبر	11211	906	472	213	574	13376
ديسمبر	11391	827	519	232	590	13559
الإجمالي	126231	10003	6100	1988	6744	151066



151,066

إجمالي المترددين على مختبرات الهيئة

البيانات الاحصائية للهيئة للعام 2020 م

الفصل الرابع

احصائيات المختبر (أنواع الفحوصات المجرة)

الشهور	cbc	malaria	Biochem	Serology	Virology	Urine	Stool	Bac.Meni	الإجمالي
يناير	33591	13947	13932	7603	6050	1919	567	7	77616
فبراير	25361	10635	13124	4579	5238	1855	497	3	61292
مارس	22560	8393	13581	5636	8027	2005	967	6	61175
أبريل	20206	8316	12902	4258	4683	1664	680	5	52714
مايو	16113	4599	10440	4131	4267	1096	523	7	41176
يونيو	10211	2229	10420	2046	2304	1141	183	1	28535
يوليو	17154	4317	11646	4656	4382	1565	573	3	44296
أغسطس	18994	6822	13129	4210	3927	1679	559	4	49324
سبتمبر	22877	6634	15701	5682	4794	3145	1753	5	60591
أكتوبر	20347	5969	19573	5074	4230	2162	893	2	58250
نوفمبر	21935	6322	19754	5427	5427	2333	605	4	61807
ديسمبر	22427	5482	19138	5328	4178	2122	615	4	59294
الإجمالي	251776	83665	173340	58630	57507	22686	8415	51	656070

فحوصات الاليزا



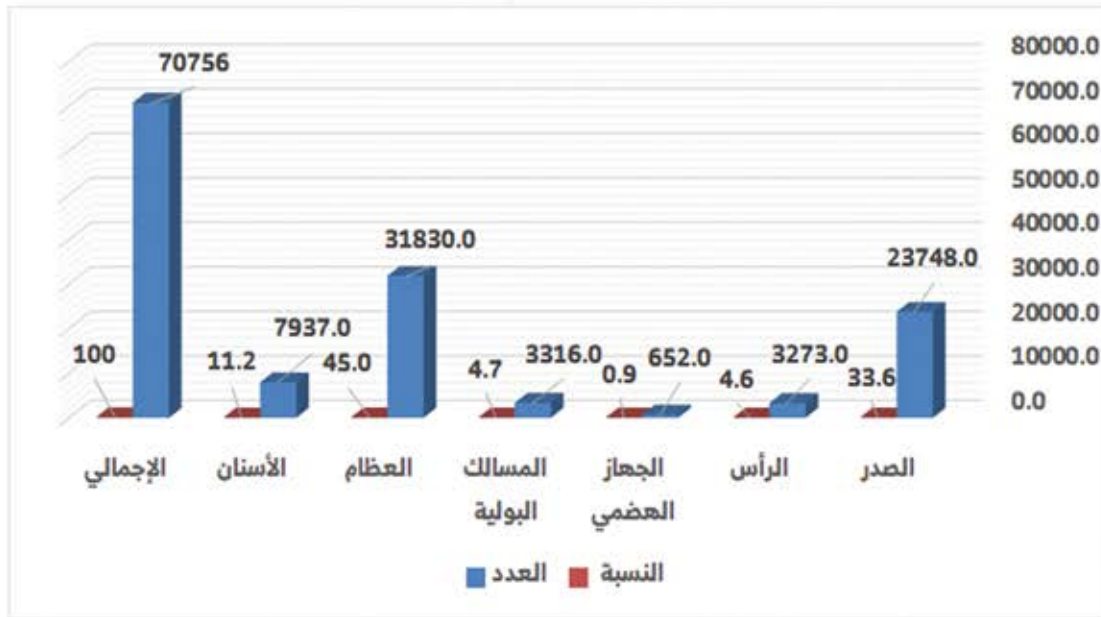
إجمالي فحوصات (الاليزا)

3922

الشهور	Hormones	Virus	Others	الإجمالي
يناير	307	112	0	419
فبراير	294	100	0	394
مارس	378	59	0	437
أبريل	266	50	7	323
مايو	45	17	0	62
يونيو	136	14	0	150
يوليو	215	41	0	256
أغسطس	242	75	0	317
سبتمبر	322	52	0	374
أكتوبر	280	46	0	326
نوفمبر	364	57	0	421
ديسمبر	373	70	0	443
الإجمالي	3222	693	7	3922

احصائيات الأشعة

نوع الإشعة	العدد	النسبة
الصدر	23748	33.6
الرأس	3273	4.6
الجهاز الهضمي	652	0.9
المسالك البولية	3316	4.7
العظام	31830	45.0
الأسنان	7937	11.2
الإجمالي	70756	100

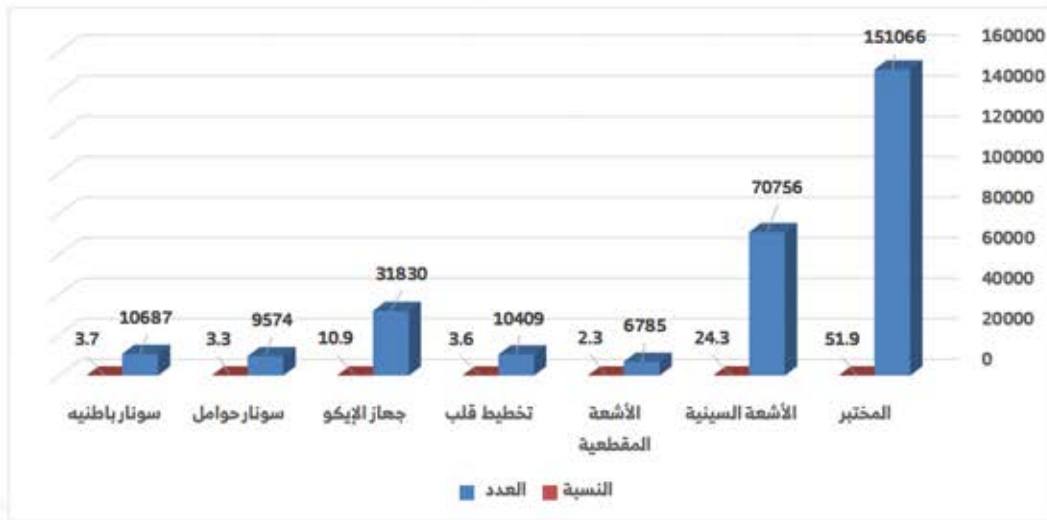


إجمالي
الأشعة المجرية
70,756



إحصائيات الوسائل التشخيصية المجرأة

النسبة	العدد	الوسائل التشخيصية
51.9	151066	المختبر
24.3	70756	الأشعة السينية
2.3	6785	الأشعة المقطعية
3.6	10409	تخطيط قلب
10.9	31830	جهاز الإيكو
3.3	9574	سونار حوامل
3.7	10687	سونار باطنيه
100	291107	الإجمالي



إجمالي عدد الوسائل التشخيصية المجرأة

291,107

احصائيات العمليات الجراحية

الشهور	عمليات كبرى A		عمليات متوسطة B		عمليات صغرى C		الإجمالي	
	ذكور	إناث	ذكور	إناث	ذكور	إناث	ذكور	إناث
يناير	61	44	131	104	217	118	409	266
فبراير	65	58	150	90	223	90	438	238
مارس	90	58	176	81	201	84	467	223
أبريل	67	57	137	90	159	71	363	218
مايو	37	14	55	22	51	15	143	51
يونيو	53	23	104	51	96	21	253	95
يوليو	54	46	109	65	139	53	302	164
أغسطس	47	26	103	65	241	52	391	143
سبتمبر	51	27	143	81	230	88	424	196
أكتوبر	47	32	142	84	206	63	395	179
نوفمبر	35	39	139	93	205	83	379	215
ديسمبر	59	38	226	132	212	76	497	246
الإجمالي	666	462	1615	958	2180	814	4461	2234

م	نوع العمليه	العدد	النسبة
1	جراحه عامه	3342	49.9
2	عظام	1017	15.2
3	مسالك بولية	337	5.0
4	مخ وأعصاب	71	1.1
5	أوعيه دمويه	52	0.8
6	تجميليه وزراعه جلد	52	0.8
7	E.N.T	892	13.3
8	عيون	878	13.1
9	جراحة الفم والأسنان	54	0.8
	الاجمالي	6695	100

إجمالي عدد العمليات الجراحية

6,695



البيانات الاحصائية للهيئة للعام 2020 م

الفصل الرابع

العمليات المجراة في وحدة العيون

الشهر	العمية المصماء	العمية الزرقاء	لحمية	جسم غريب	كيس دهني	الكبد	شبكة تحت	فجوات	التخدير	خياطه تحت	الدمع	فسيول مجرى	كيس جلدي	كيس دهني	كيس مائي	رغ جفن العين	زراعة عدسة	العين	قياس منقفا	فج حفيد	العين	خياطه جفن	خياطه القرنيه	عملية سبالة	لحمية بعد	خلع عين	كيس ولامي	وزم خلفي	سحب فرج	الإجمالي
يناير	50	1	5	0	3	1	1	1	3	1	1	1	0	0	0	1	2	0	0	0	0	0	3	2	2	0	0	0	72	
فبراير	60	2	11	1	6	1	1	1	6	2	2	1	0	0	1	0	0	0	0	0	0	0	3	0	1	0	0	0	88	
مارس	72	2	12	2	6	2	1	1	6	2	2	2	0	1	0	0	0	1	1	1	0	0	2	0	2	0	0	0	106	
أبريل	56	0	11	0	3	0	0	0	3	0	1	0	1	0	0	0	0	0	0	0	0	6	0	0	0	2	0	0	80	
مايو	3	0	0	0	0	0	0	0	0	0	0	0	0	0	0	0	0	0	0	0	0	2	0	0	0	0	0	0	5	
يونيو	36	1	2	1	3	1	0	0	3	1	0	0	0	0	0	0	0	0	0	1	0	3	0	0	0	0	0	0	47	
يوليو	39	0	5	0	3	0	1	0	3	0	0	0	0	0	0	0	0	0	0	1	1	3	1	0	3	0	0	0	56	
أغسطس	29	1	8	1	1	0	0	0	1	0	0	0	0	0	0	0	0	0	0	0	0	3	2	0	1	0	1	0	46	
سبتمبر	47	3	2	3	3	2	0	0	3	2	0	0	0	0	0	0	0	0	0	0	0	2	1	0	5	0	0	0	63	
أكتوبر	60	2	3	1	3	2	1	0	3	2	0	0	0	0	1	0	0	0	0	0	0	2	0	2	0	1	0	0	75	
نوفمبر	58	1	9	1	6	2	0	3	6	2	0	0	0	0	0	0	0	0	0	1	0	1	0	1	0	1	0	0	82	
ديسمبر	146	0	5	0	1	5	0	0	0	1	0	0	0	0	0	0	0	0	0	1	1	1	1	0	2	0	1	0	158	
الإجمالي	656	9	73	11	37	8	5	4	1	1	1	4	1	1	2	1	2	1	1	2	5	5	31	2	21	1	1	1	878	

إجمالي عدد العمليات
المجراة في وحدة العيون

878

عملية جراحية

العمليات المجرة في وحدة الأنف والأذن والحنجرة

الشهر	لوزتين	لحميه	تعديل الأذن	خياطة الأذن	تجميل الأذن	إخراج جسم غريب	تعديل حاجز الأذن + لوز	تعديل حاجز الأذن + لحميه	تعديل حاجز الأذن	تركيب أنبوب في الأذن	ترقيع طبلة الأذن	كسر في الأذن	خياطة الأذن	تجميل سنان الحنك	عملية لوز	إيقاف نزيف بعد	نصفية الجيوب الأنفية	الشفة الأرنبية	الإجمالي
يناير	124	11	13	0	0	4	0	0	0	0	0	2	0	0	0	0	0	0	154
فبراير	86	8	32	0	0	1	0	0	0	0	0	0	0	0	0	0	0	0	134
مارس	75	2	11	0	0	2	0	0	0	0	0	0	0	0	0	0	1	0	93
أبريل	66	3	6	0	0	0	0	0	0	0	0	0	0	0	0	0	1	0	78
مايو	1	0	0	0	0	3	0	0	0	0	0	0	0	0	0	0	0	0	4
يونيو	6	0	1	0	0	0	0	0	0	0	0	0	0	0	0	0	0	0	7
يوليو	26	1	8	1	0	0	0	0	0	0	0	0	0	1	0	0	0	0	37
أغسطس	38	2	8	0	0	3	0	0	0	0	0	1	0	0	0	0	0	0	52
سبتمبر	84	6	3	1	0	3	0	0	0	0	0	4	0	1	0	0	0	0	102
أكتوبر	57	1	9	0	0	2	0	1	1	1	0	2	1	1	1	1	0	0	79
نوفمبر	51	4	7	0	0	1	0	0	2	0	0	0	1	0	2	0	0	1	69
ديسمبر	56	5	12	0	0	2	0	0	0	0	0	6	0	0	1	0	0	1	83
الإجمالي	670	43	110	2	1	21	1	1	2	1	13	15	2	3	4	2	2	2	892



إجمالي عدد العمليات في وحدة الأنف والأذن والحنجرة

892
عملية جراحية

العمليات المجرأة في مركز الطوارئ العامة

الإجمالي		ختانة	عمليات صغرى		الشهور
إناث	ذكور		إناث	ذكور	
9	133	126	9	7	يناير
12	140	133	12	7	فبراير
12	127	114	12	13	مارس
3	101	98	3	3	أبريل
1	28	27	1	1	مايو
6	67	62	6	5	يونيو
5	96	89	5	7	يوليو
3	174	174	3	0	أغسطس
6	146	141	6	5	سبتمبر
6	131	129	6	2	أكتوبر
5	151	149	5	2	نوفمبر
20	152	140	20	12	ديسمبر
88	1446	1382	88	64	الإجمالي

إجمالي عدد العمليات

في مركز الطوارئ العامة



1.534

عملية جراحية

إحصائيات الحالات الجديدة لـ العوز المناعي (الإيدز)

الشهور	ذكور	إناث	أطفال		الاجمالي	
			ذكور	إناث	ذكور	إناث
يناير	4	1	0	0	4	1
فبراير	3	0	0	0	3	0
مارس	1	0	1	0	2	0
أبريل	4	0	0	0	4	0
مايو	2	0	0	0	2	0
يونيو	0	0	0	0	0	0
يوليو	1	0	2	0	3	2
أغسطس	2	0	0	0	2	0
سبتمبر	0	0	0	0	0	0
أكتوبر	0	0	0	0	0	0
نوفمبر	5	1	1	1	6	2
ديسمبر	4	0	0	0	4	0
الإجمالي	26	2	3	2	28	5



إجمالي حالات العوز المناعي



33
حالة

إحصائيات وحدة الأسنان

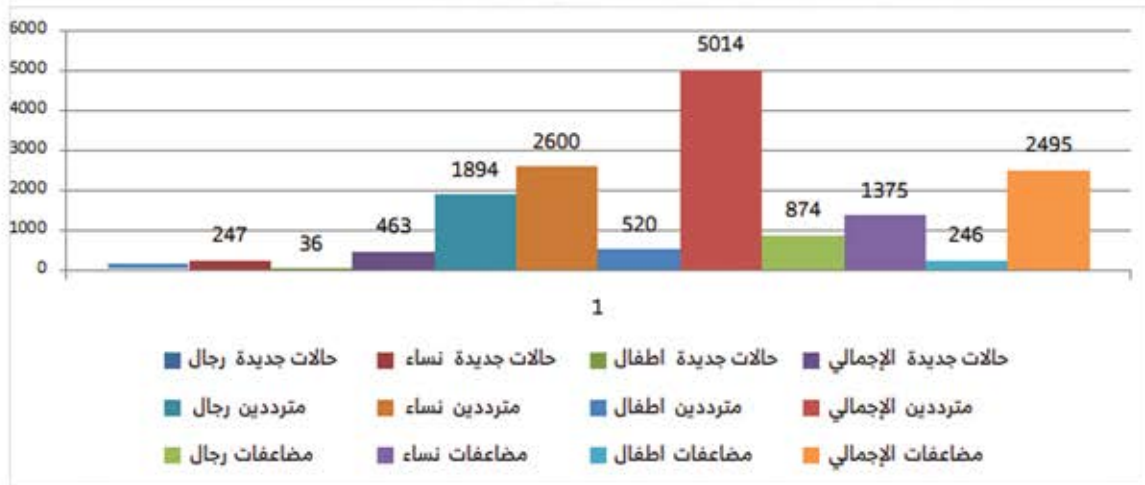
النسبة	العدد	نوع الخدمة	
11.9	2295	M	علاج
13.9	2672	F	
13.2	2548	M	قلع جراحي وعادي
10.9	2087	F	
8.9	1712	M	حشوات
13.2	2537	F	
7	1351	M	تصفية
10.9	2107	F	
4.8	923	M	تركيب
5.3	1014	F	
45.8	8829	M	الإجمالي
54.2	10417	F	



المترددين

إحصائيات وحدة الأورام السرطانية

الوفيات	مضاعفات				مترددين				حالات جديدة				الأشهر
	الإجمالي	اطفال	نساء	رجال	الإجمالي	اطفال	نساء	رجال	الإجمالي	اطفال	نساء	رجال	
7	260	22	143	95	455	68	242	145	39	2	18	19	يناير
8	209	21	116	72	439	40	232	167	51	4	27	20	فبراير
6	209	18	123	68	465	38	257	170	36	4	18	14	مارس
5	166	10	138	18	505	49	265	191	39	2	20	17	أبريل
5	211	28	118	65	362	17	195	150	33	2	15	16	مايو
11	217	28	96	93	462	42	224	196	34	6	18	10	يونيو
11	150	6	74	70	383	30	196	157	30	0	18	12	يوليو
10	120	9	60	51	329	29	177	123	26	1	16	9	أغسطس
9	213	18	101	94	341	43	181	117	46	4	24	18	سبتمبر
13	246	31	147	68	347	62	168	117	27	2	13	12	أكتوبر
6	229	27	117	85	432	48	204	180	47	6	26	15	نوفمبر
9	265	28	142	95	494	54	259	181	55	3	34	18	ديسمبر
100	2495	246	1375	874	5014	520	2600	1894	463	36	247	180	الإجمالي



463



إجمالي الحالات الجديدة

5,014



إجمالي المترددين

2,465




إجمالي المضاعفات

100



إجمالي الوفيات

المحولين للرقود	إعطاء خارجي	الحالات المستقبلية	الشهور
59	268	327	يناير
141	268	409	فبراير
279	297	576	مارس
62	278	340	أبريل
246	265	511	مايو
60	340	400	يونيو
209	317	526	يوليو
187	265	452	أغسطس
234	310	544	سبتمبر
293	275	568	أكتوبر
67	270	337	نوفمبر
341	409	750	ديسمبر
2178	3562	5740	الإجمالي



الشهور	SAM	MAM	DOS	الإجمالي
يناير	52	28	0	80
فبراير	46	47	0	93
مارس	33	57	0	90
أبريل	46	42	0	88
مايو	24	17	0	41
يونيو	53	24	0	77
يوليو	74	33	6	113
أغسطس	36	20	0	56
سبتمبر	49	34	0	83
أكتوبر	10	119	0	129
نوفمبر	320	490	0	810
ديسمبر	0	1195	0	1195
الإجمالي	743	2106	6	2855



2855

إجمالي عدد المترددين على

عيادة مركز معالجة سوء التغذية

(TFC)

إحصائيات مركز معالجة سوء التغذية

إحصائيات الرقود بمركز معالجة سوء التغذية (TFC)		
النسبة	العدد	الجنس
48.9	293	ذكور
51.1	306	إناث
100	599	الإجمالي

إجمالي الحالات

599

إحصائيات وفيات مركز معالجة سوء التغذية (TFC)		
النسبة	العدد	الجنس
1.2	7	ذكور
1.3	8	إناث
2.5	15	الإجمالي

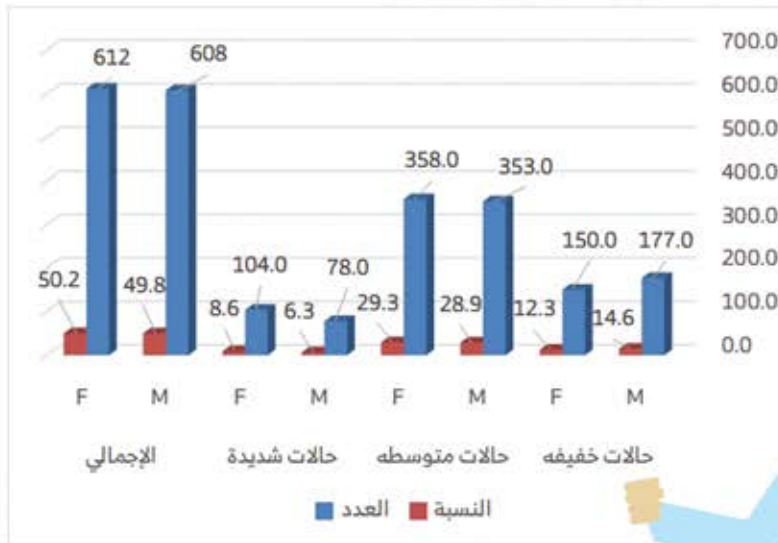
إجمالي الوفيات

15

(DTC)

إحصائيات مركز مكافحة الإسهالات

النسبة	العدد	الجنس	التشخيص
14.6	177	M	حالات خفيفه
12.3	150	F	
28.9	353	M	حالات متوسطة
29.3	358	F	
6.3	78	M	حالات شديدة
8.6	104	F	
49.8	608	M	الإجمالي
50.2	612	F	

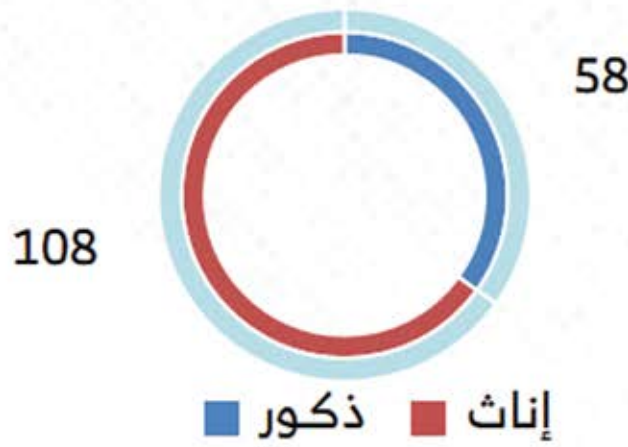


إجمالي المترددين على مركز
الإسهالات المائية (DTC)

1,220

إحصائيات مركز الدفتيريا

إحصائيات المترددين على مركز الدفتيريا		
النسبة	العدد	الجنس
34.9	58	ذكور
65.1	108	إناث
100	166	الإجمالي



إحصائيات وفيات مركز الدفتيريا	
العدد	الجنس
8	ذكور
10	إناث
18	الإجمالي



حركة المترددين على صيدليات التموين الطبي

النسبة	العدد	إسم الصيدلية
25.8	131761.0	صيدلية اسعاف الاطفال
19.3	98956.0	صيدلية الطوارئ العامه
1.7	8448.0	صيدلية الطوارئ التوليد
2.9	14843.0	الصيدليه التخصصيه
37.9	194014.0	صيدلية تموين الاقسام
2.1	11155.0	صيدلية مركز الحروق
1.1	5711.0	صيدلية العمليات الكبرى
0.4	2321.0	صيدلية التغذية
0.7	3429.0	قسم الأدوية المراقبة دولياً
6.0	30751.0	قسم الصيدلية السريره
2.1	10911.0	قسم التغذية السريره
100	512300	الإجمالي

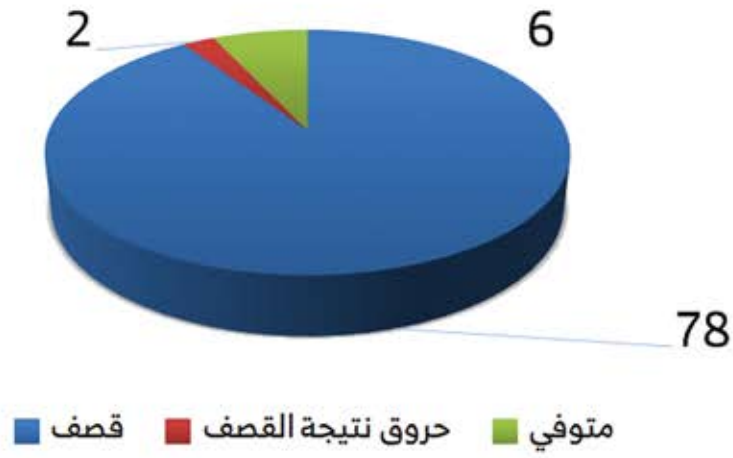


إجمالي حركة المترددين على صيدليات التموين الطبي

512,300

إحصائيات الحالات الوافدة نتيجة القصف (العدوان)

إجمالي	متوفى	حروق نتيجة القصف	قصف
86	6	2	78





هيئة مستشفى الثورة العام بالحديدة

The Authority Of Al-Thawrah General Hospital, Hodeidah

الجمهورية اليمنية - الحديدة - شارع محمد علي عثمان

هيئة مستشفى الثورة العام بالحديدة

03 250 129

03 250 125

هيئة مستشفى الثورة العام بالحديدة

03 250 128

thawrahosp

www.thawrahosp-hod.com

thawrahosp