



الجمهورية اليمنية
وزارة الصحة العامة والسكان
قطاع التخطيط والتنمية
الإدارة العامة للمعلومات والبحوث الصحية

2021

التقرير الاحصائي الصحي السنوي

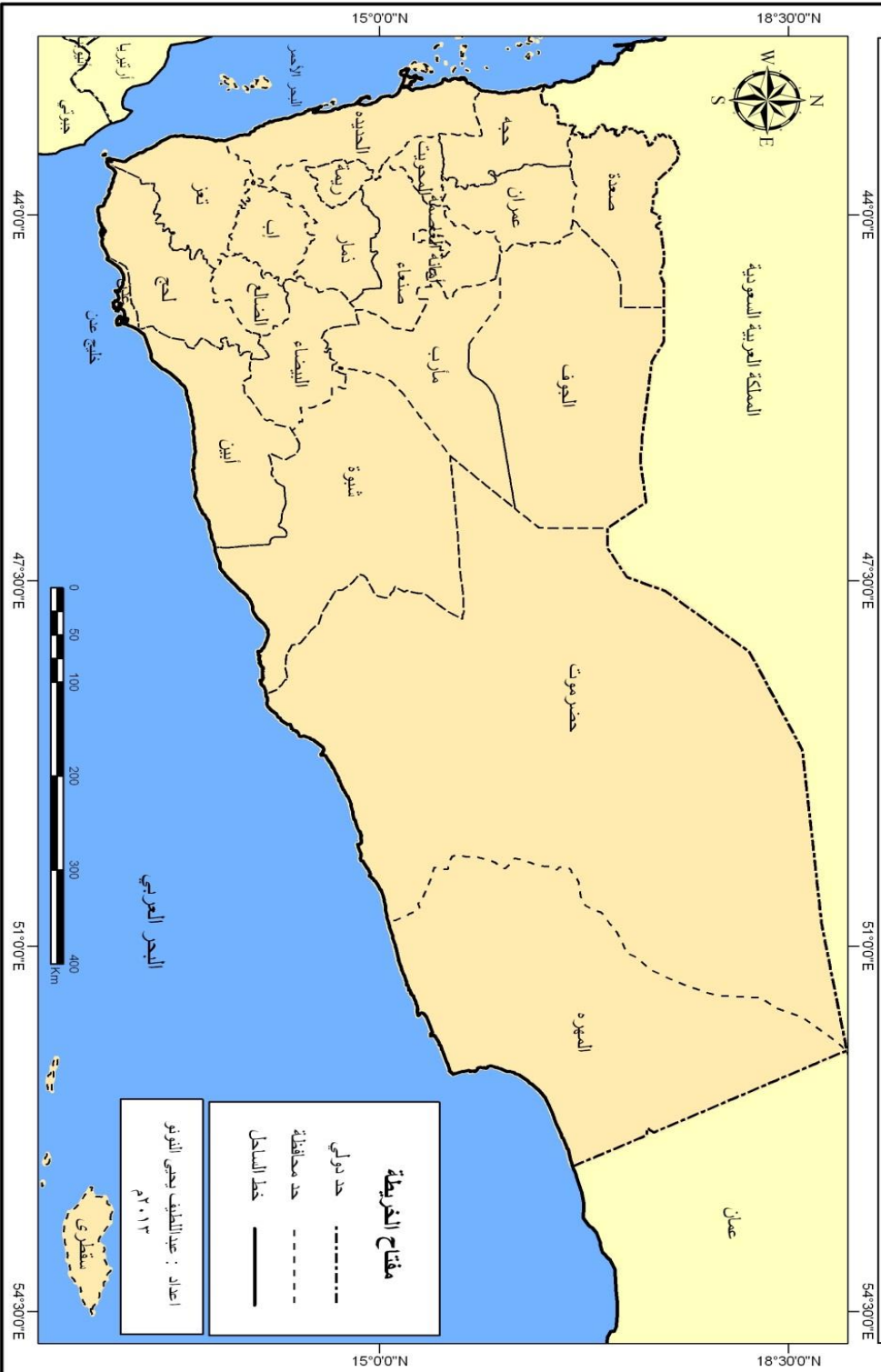
Annual Statistical Health Report



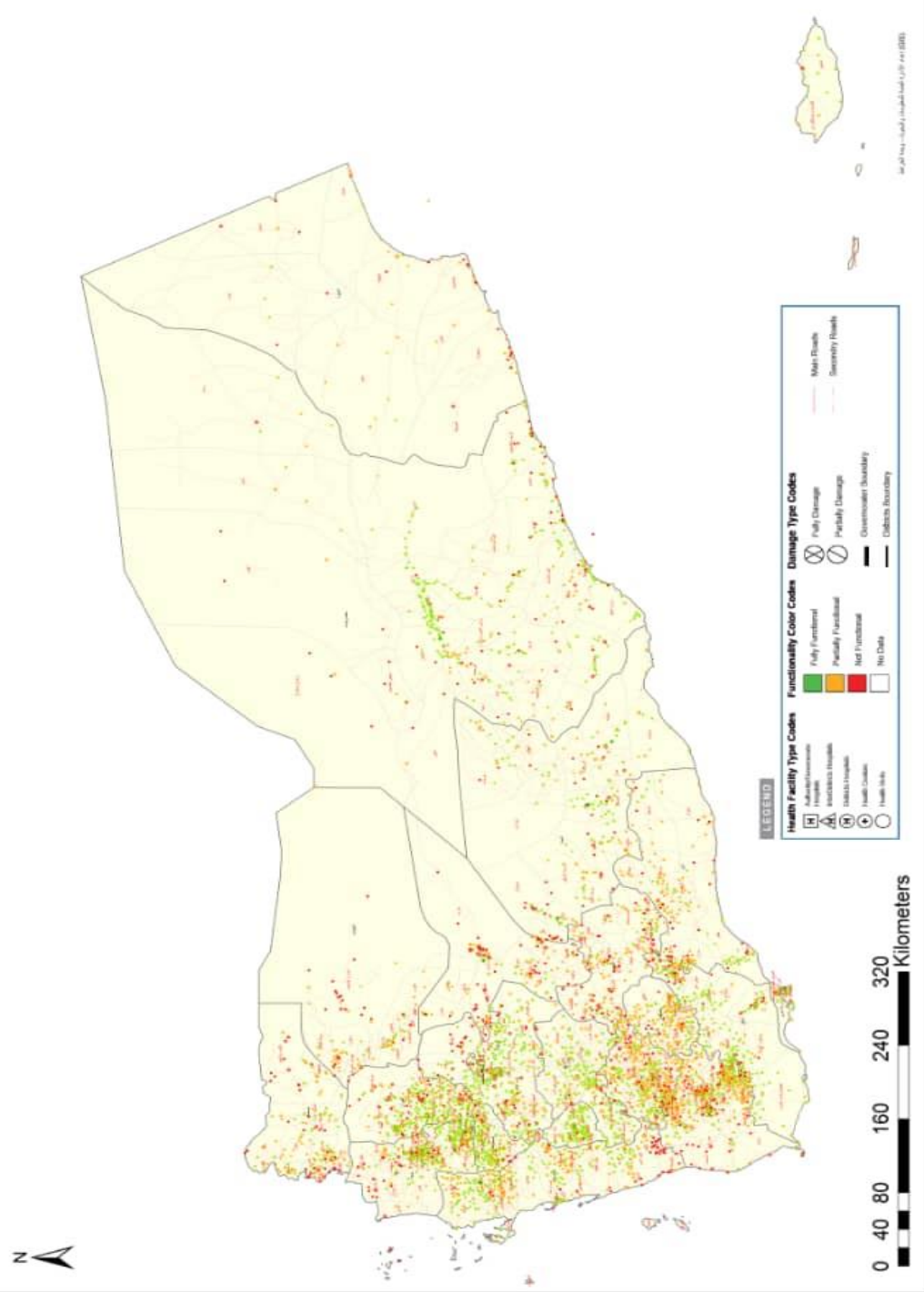
تم إصدار التقرير في أغسطس/ 2022



خارطة توضح التقسيم الإداري للجمهورية اليمنية



توزيع المرافق الصحية حسب الحالة التشغيلية في محافظات الجمهورية اليمنية



المؤشرات الديمغرافية

Demographic Indicators

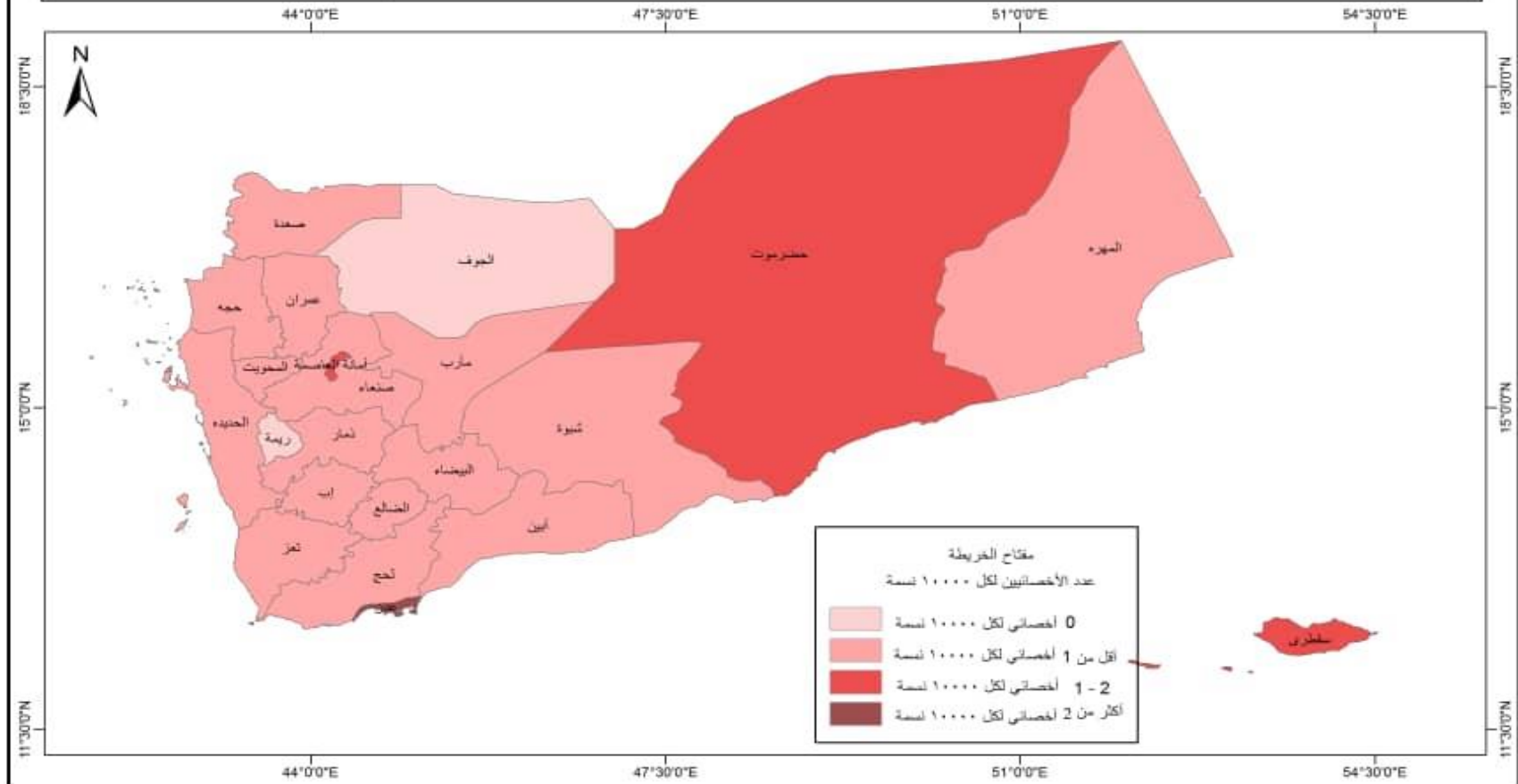
المؤشرات الإحصائية الصحية للعام ٢٠٢١

Health Statistiical Indicators for 2021

Gov.	معدل الاسرة لكل من ١٠٠٠٠ السكان Beds per ١٠٠٠٠ Population	معدل الممرضين لكل ١٠٠٠٠ السكان Nurses per ١٠٠٠٠ Population	معدل الاطباء لكل من ١٠٠٠٠ السكان Physicians per 10000 Population	معدل الاخصائين لكل ١٠٠٠٠ السكان Specialists per 10000 Population	اجمالي عدد الاسرة Total of Beds	اجمالي عدد مرمضين No.of Nurses	اجمالي عدد اطباء عموم No.of Physicians	اجمالي عدد الاخصائيون No.of Specialistsf	السكان Population ٢٠٢١	المحافظة
Ibb	4.6	3.5	0.5	0.1	1391	1060	141	22	3,008,000	إب
Abyan	8.0	15.6	4.1	0.3	479	936	248	15	599,000	أبين
Sana'a City	5.8	5.3	2.9	1.7	2124	1941	1059	642	3,674,000	أمانة العاصمة
Al-Baida	5.5	3.1	0.6	0.2	458	257	47	14	802,000	البيضاء
Taiz	1.3	1.0	0.3	0.1	442	353	91	23	3,375,000	تعز
Al-Jawf	2.1	2.0	0.6	0.0	133	125	36	3	623,000	الجوف
Hajjah	3.2	2.0	0.4	0.2	756	461	101	38	2,359,000	حجة
Al-Hodeidah	3.0	3.4	0.7	0.1	1028	1183	236	51	3,467,000	الحديدة
Hadramout	13.4	10.8	2.9	1.6	2071	1667	444	252	1,540,752	حضرموت
Dhamar	3.7	3.1	0.8	0.1	756	640	165	27	2,068,000	ذمار
Shabwah	8.2	12.6	2.3	0.3	549	846	155	23	673,000	شبوّة
Sa'adah	1.3	1.6	0.3	0.0	151	195	34	5	1,185,000	صعدة
Sana'a	5.7	4.9	1.0	0.3	684	587	115	40	1,201,000	صنعاة
Aden	13.9	16.3	4.0	5.6	1,420	1660	404	569	1,020,000	عدن
Lahej	0.0	0.2	0.00	0.0	0	17	0	4	1,048,000	لحج
Mareb	26.3	12.9	1.2	0.1	922	454	41	4	351,000	مأرب
Al-Mahweet	5.0	10.3	0.7	0.4	371	773	49	29	747,000	المحويت
Al-Maharah	16.0	28.5	2.7	0.5	269	478	46	8	168,000	المهرة
Amran	5.8	15.7	0.7	0.5	968	2605	119	89	1658895	عمران
Al-Daleh	0.7	0.9	0.2	0.1	56	71	14	10	789,000	الضالع
Reymah	1.7	10.4	0.5	0.0	111	682	31	1	656,000	ريمة
Total	5	5	1	1	15139	16991	3576	1869	31,012,646	الاجمالي

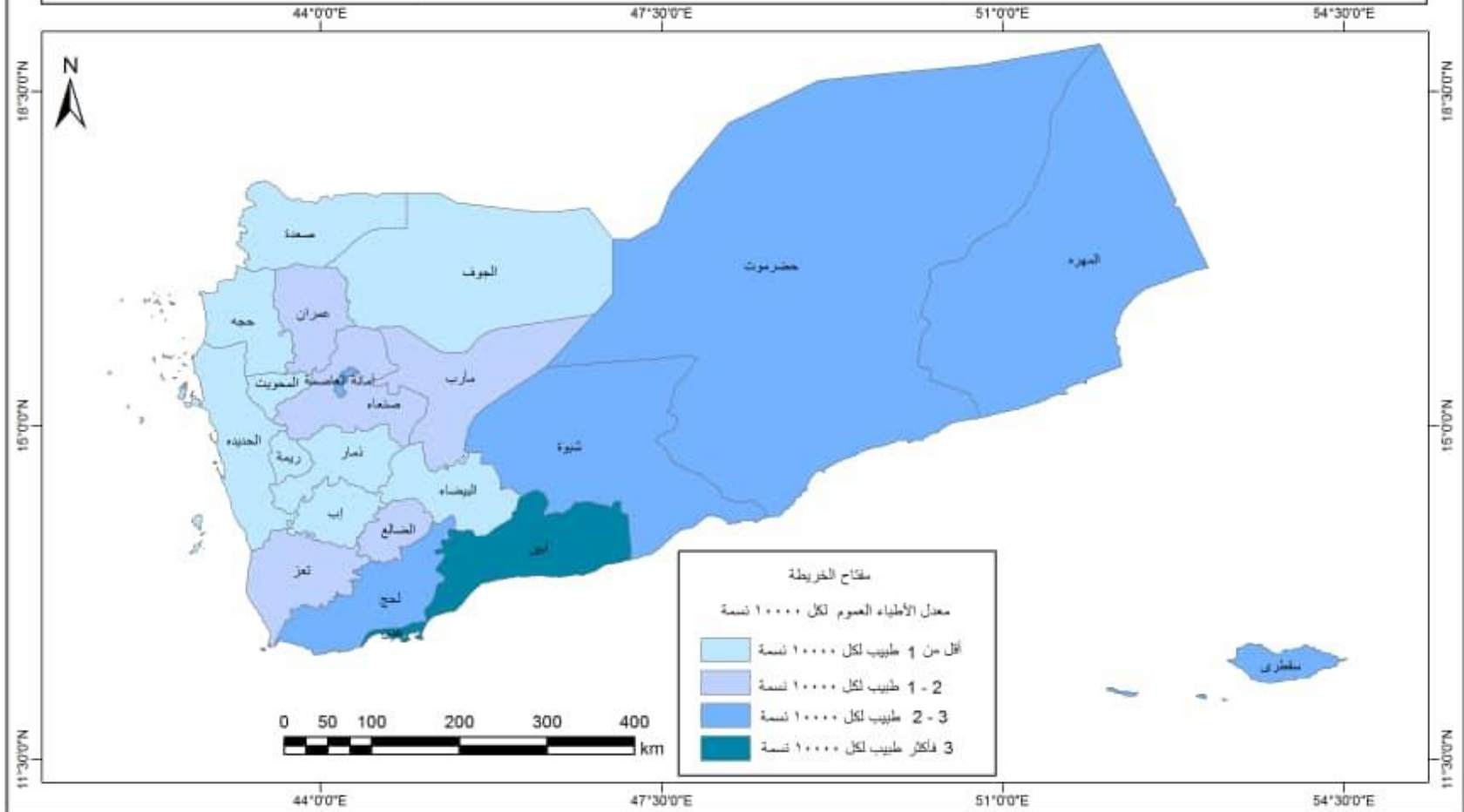


معدل الأخصائيين لكل ١٠٠٠٠ نسمة حسب محافظات الجمهورية للعام ٢٠٢١



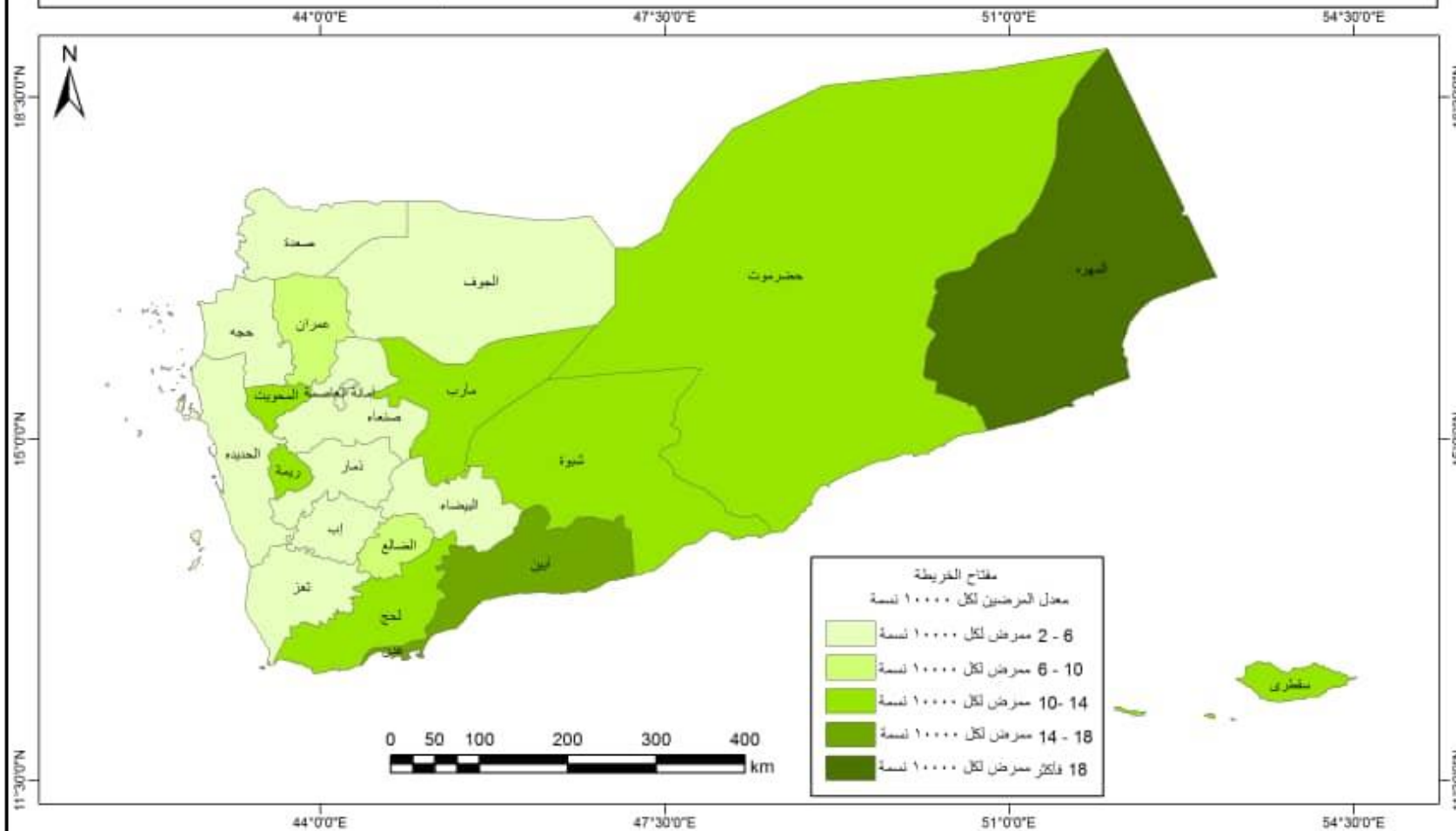


معدل الأطباء العموم لكل ١٠٠٠٠ نسمة حسب محافظات الجمهورية للعام ٢٠٢١



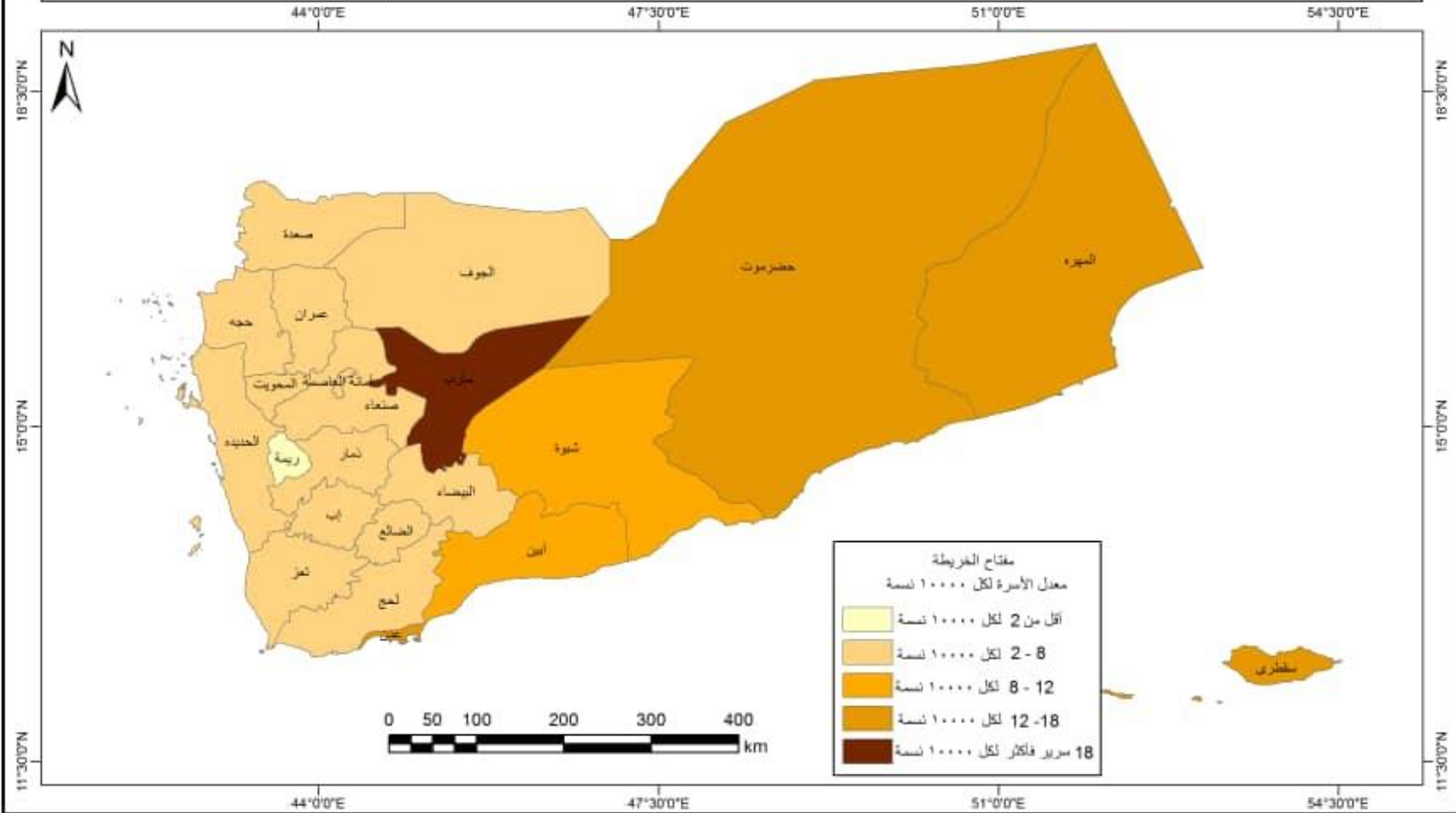


معدل المرضين لكل ١٠٠٠٠ نسمة حسب محافظات الجمهورية للعام ٢٠٢١





معدل الأسرة لكل ١٠٠٠٠ نسمة حسب محافظات الجمهورية للعام ٢٠٢١



السكان المقيمين في الجمهورية حسب النوع (بالآلف)*
Resident Population in the Republic by Sex (000)*

Governorate	نسبة النوع Sex %	2021			2020			2019			المحافظات
		إجمالي Total	إناث Females	ذكور Males	إجمالي Total	إناث Females	ذكور Males	إجمالي Total	إناث Females	ذكور Males	
Ibb	92.5	3,008	1,563	1,445	2,952	1,532	1,420	2,952	1,532	1,420	إب
Abyan	103.7	599	294	305	589	289	300	589	289	300	أبين
Sana'a City	117.3	3,674	1,691	1,983	3,525	1,621	1,904	3,525	1,621	1,904	أمانة العاصمة
Al-Baida	99.5	802	402	400	789	395	394	789	395	394	البيضاء
Taiz	86.0	3,375	1,815	1,560	3,312	1,777	1,535	3,312	1,777	1,535	تعز
Al-Jawf	126.5	623	275	348	612	271	341	612	271	341	الجوف
Hajjah	105.1	2,359	1,150	1,209	2,302	1,121	1,181	2,245	1,092	1,153	حجة
Al-Hodeidah	105.9	3,467	1,684	1,783	3,374	1,639	1,735	3,374	1,639	1,735	الحديدة
Hadramout	113.5	1,541	722	819	1,502	705	796	1,502	705	796	حضرموت
Dhamar	99.2	2,068	1,038	1,030	2,017	1,013	1,004	2,017	1,013	1,004	ذمار
Shabwah	107.1	673	325	348	659	318	341	659	318	341	شبوة
Sa'adah	108.6	1,185	568	617	1,150	551	599	1,150	551	599	صعدة
Sana'a	101.8	1,201	595	606	1,185	587	598	1,185	587	598	صنعاء
Aden	116.1	1,020	472	548	987	457	530	987	457	530	عدن
Lahej	103.1	1,048	516	532	1,027	506	521	1,027	506	521	لحج
Mareb	115.3	351	163	188	344	160	184	344	160	184	مأرب
Al-Mahweet	103.0	747	368	379	729	359	370	729	359	370	المحويت
Al-Maharah	130.1	168	73	95	161	70	91	161	70	91	المهرة
Amran	102.3	1,659	820	839	1,597	790	808	1,537	732	805	عمران
Al-Daleh	110.4	789	375	414	766	365	401	766	365	401	الضالع
Reymah	95.8	656	335	321	636	325	311	597	300	297	ريمة
Sokatra	123.0	70	31	39	68	31	38	68	31	38	سقطرى
Total	103.5	31,083	15,275	15,808	30,283	14,882	15,402	30,127	14,770	15,357	الإجمالي

* Population estimates have been updated according the Republic governorates projections for (2005-2025)

* تم تحديث التقديرات السكانية بحسب إسقاطات محافظات الجمهورية للفترة (٢٠٢٥-٢٠٠٥)

الموارد الصحية
Health
Resources

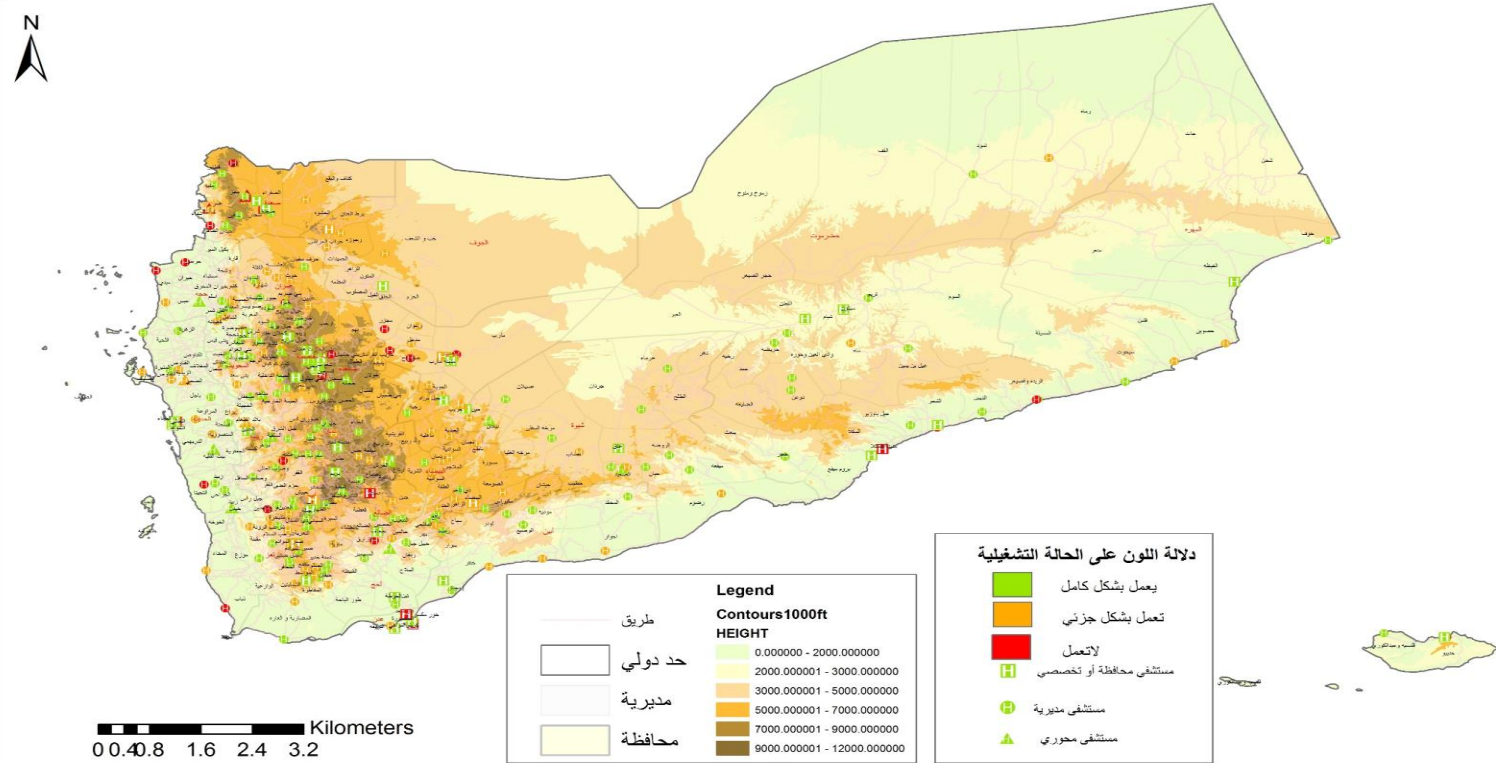
المنشآت الصحية العامة وتوزيعها في محافظات الجمهورية للعام ٢٠٢١ م

Public Health Establishments Distributed in Governorates of Republic for 2021

Gov.	إجمالي المرافق الصحية الحكومية Total No. of Health Public Establishments	مجمعات صحية Health Complex	وحدات صحية Health Units	مراكز صحية بدون الأسرة Health centers Without Beds	اجمالي عدد الأسرة .Total No of Beds	مراكز صحية بأسرة Health centers With Beds		مستشفى مديرية District Hospital		مستشفى عام Gov. Hospital		المحافظة
						عدد الأسرة No.Beds	عدد No.	عدد الأسرة No.Beds	عدد No.	عدد الأسرة No.Beds	عدد No.	
Ibb	368	0	209	141	1391	2	1	495	11	894	6	اب
Abyan	156	0	125	20	479	14	2	335	7	130	2	ابين
Sana'a City	75	30	4	31	2124	129	2	237	3	1758	5	امانة العاصمة *
Al-Baidah	138	0	82	42	407	16	2	139	10	252	2	البيضاء
Taiz	207	0	119	76	442	0	0	359	11	83	1	تعز
Al Jawf	81	0	58	17	133	5	1	37	3	91	2	الجوف
Hajjah	307	0	248	42	756	37	5	170	9	549	3	حجة
Al-Hudaidah	413	0	320	65	1028	35	6	514	17	479	5	الحديدة
Hadramout	Al-Mukalla	211	0	170	1240	240	11	400	9	600	3	المكلا
	Sayon	171	0	133	771	218	32	311	5	242	1	سينون
Sokatra	25	0	13	9	60	4	1	8	1	48	1	سقطرى
Dhamar	393	0	286	90	857	0	0	255	15	602	2	ذمار
Shabwah	196	0	146	24	549	44	12	165	10	340	4	شبووة
sa'adah	162	0	123	28	151	15	2	136	6	166	3	صعدة
Sana'a	294	1	190	87	684	87	1	283	12	314	3	صنعاء
Aden	43	11	1	25	1420	0	0	128	2	1292	4	عدن
Lahej	206	0	167	24	646	16	2	450	11	180	2	لحج
Marib	87	1	54	13	922	0	0	387	14	535	5	مارب
Al-Mahweet	173	0	155	11	371	0	0	150	5	221	2	المحويت
Al-Mahera	51	0	35	8	269	24	2	145	5	100	1	المهرة
Amran	296	0	242	33	968	42	4	598	15	328	2	عمران
Al-Dhal'a	70	0	55	12	56	26	2	30	1	0	0	الضالع
Raimah	138	0	92	38	111	30	5	36	2	45	1	ريمة
Total	4261	43	3027	854	15835	984	93	5768	184	9249	60	الإجمالي



توزيع المستشفيات حسب النوع والحالة التشغيلية في محافظات الجمهورية



توزيع المنشآت الصحية الخاصة في محافظات الجمهورية للعام ٢٠٢١
Private Health Establishments Distributed in Governorates of Republic for 2021

Gov.	مخازن الأدوية Drug Stores	صيدليات Pharmacies	مجالات بصريات Optics	عيادات قبالية midwifery clinic	عيادات إسعاف أولي PHC	عيادات الأشعة Radiology Clinic	المختبرات Laboratory	معامل أسنان Dental Lab	عيادات أسنان Dental clinic	العيادات التخصصية Spec clini	عيادات أطباء عموم Physicians clinic	المراكز الطبية Health centers	المستوصفات Polyclinic	المستشفيات Hospitals	المحافظة	
Ibb*	800	602	4	0	92	0	176	0	240	0	455	216	23	27	إب	
Abyan*	9	115	6	10	37	2	47	3	22	47	44	4	13	0	أبين*	
Sana'a City	155	1016	49	0	399	28	151	23	649	461		184	1	52	أمانة العاصمة	
Al Baidah*	117	29	1	5	24	8	36	1	6	2	22	41	13	16	البيضاء	
Taiz*	444	88	13	4	17	3	30	17	39	15	84	64	20	6	تعز	
Al Jawf*	7	71	0	23	31	1	25	1	14	0	3	17	1	1	الجوف	
Hajjah	292	27	1	8	123	1	80	11	13	3	18	35	51	5	حجة	
Al-Hudaidah*	588	252	18	18	251	6	212	35	39	34	46	52	12	9	الحديدة	
Hadramout	Al-Mukalla*	248	50	20	2	93	5	121	10	23	55	39	45	15	7	حضرموت المكلا* سينون
	Sayon*	0	220	9	1	55	7	47	12	14	28	17	16	8	2	
Dhamar	284	243	3	58	122	6	104	7	65	24	40	46	36	15	ذمار	
Shabwah	59	156	3	1	-	3	9	1	14	8	8	1	10	1	شبووة	
Sa'adah*	215	28	3	15	128	0	10	7	89	9	0	17	0	4	صعدة	
Sana'a	209	26	0	18	261	3	44	0	83	0	30	108	0	11	صنعاء	
Aden*	148	468	33	-	8	123	28	151	15	2	136	6	0	3	عدن*	
Lahej*	176	20	0	1	3	1	47	0	10	25	33	6	12	0	لحج*	
Marib*	71	62	6	2	11	2	8	2	13	7	4	19	5	4	مارب	
Al Mahweet	135	15	1	5	37	1	16	2	25	0	9	14	3	0	المحويت	
Al Mahera	72	2	2	1	2	0	16	11	11	11	11	7	0	0	المهرة	
Amran*	346	116	2	67	220	1	53	3	47	4	45	64	2	7	عمران	
Al-Dhal'a*	88	29	1	6	15	1	16	0	14	0	7	20	6	3	الضالع*	
Raimah	51	0	0	2	4	1	5	2	8	0	1	7	0	0	ريمة	
Total	4514	3635	175	247	1933	203	1281	299	1453	274	1513	989	231	173	الإجمالي	

(أ) القوى العاملة المتخصصة في المجال الصحي موزعة حسب النوع على مستوى المحافظات لعام ٢٠٢١م (القطاع الحكومي)

Table No. (3A) Manpower Specialized in Health Field Distributed by Governorates: 2021

Gov	Sex	اجمالي العام Total	اجمالي الإداريين Total Administrators	أخرى Other	خدمة معاقية Supported Staff	الإداريون Administrators	اجمالي Total	أخصائي وحملة البكالوريوس Specialists																	النوع	المحافظة	
								غير محدد التخصص Not specified	طبيب فزياء physician	طب مجتمع Community Medicine	علاج طبيعي Physiotherapy	أطراف صناعية Rehabilitation	تخدير Anesthesia	تغذية Nutrition	الاشعة .X-Ray Tech	صحة عامة Public Health	صحة نفسية Psychologic Health	تمريض جامعي Nurse	اسنان Dentists	صيدلانية Pharmacists	مختبرات Laboratory	اطباء عموم	الخصائيون Specialists				
Head Quarter*	Males	866	692	3	47	642	174	3	0	2	0	0	0	5	1	3	3	4	7	67	23	51	5	ذكور	الديوان		
	Females	99	86	0	18	68	13	0	0	0	0	0	4	0	0	2	1	2	0	2	2	0	0	إناث			
	Total	965	778	3	65	710	187	3	0	2	0	0	9	1	3	5	5	9	67	25	53	5	اجمالي				
Ibb	Males	782	466	95	112	259	316	0	0	0	0	0	2	1	1	2	0	84	19	33	34	121	19	ذكور	اب		
	Females	194	115	10	30	75	79	0	0	0	0	0	2	0	0	0	33	6	3	12	20	3	0	إناث			
	Total	976	581	105	142	334	395	0	0	0	0	0	2	3	1	2	0	117	25	36	46	141	22	اجمالي			
Abyan*	Males	0	0				0																	0	ذكور	ابين	
	Females	0	0				0																		0		إناث
	Total	979	527	0	238	289	452	0	0	0	0	0	0	0	0	0	0	46	18		139	195	34	اجمالي			
Sana'a City	Males	3115	1443	87	350	1006	1672	43	2	0	7	0	19	0	18	30	11	87	124	152	170	550	459	0	ذكور	امانة العاصمة	
	Females	1313	314	75	101	138	999	15	0	1	6	0	2	0	25	7	16	36	55	71	131	456	178	0	إناث		
	Total	5407	2284	162	689	1433	3123	58	2	1	13	0	21	0	43	37	27	169	197	243	440	1201	671	0	اجمالي		
Al Baida'a*	Males	304	166	1	36	129	138	0	0	0	0	1	0	0	0	0	4	18	16	30	58	11	0	ذكور	البيضاء		
	Females	471	10	0	10	0	461	0	0	0	0	0	0	0	123	28	151	15	2	136	6	0	0	إناث			
	Total	775	176	1	46	129	599	0	0	0	0	1	0	0	123	28	155	33	18	166	64	11	0	اجمالي			
Taiz*	Males	289	132	14	64	54	157	4	2	2	2	3	3	3	2	3	8	13	12	22	61	15	0	ذكور	تعز		
	Females	95	28	1	13	14	67	1	1	1	1	1	1	1	1	3	4	3	7	31	9	0	0	إناث			
	Total	384	160	15	77	68	224	5	3	3	3	4	4	4	3	4	11	17	15	29	92	24	0	اجمالي			
Al Jawf*	Males	0	0				0																	0	ذكور	الجوف	
	Females	0	0				0																		0		إناث
	Total	506	439	36	310	93	67	0	0	0	0	0	0	0	0	0	3	9	7	9	36	3	0	اجمالي			
Hajjah	Males	409	230	0	67	163	179	0	0	0	0	0	1	0	3	2	0	17	15	21	1	79	40	0	ذكور	حجة	
	Females	91	78	0	73	5	13	0	0	0	0	0	0	0	0	0	1	1	0	0	0	6	5	0	إناث		
	Total	500	308	0	140	168	192	0	0	0	0	0	1	0	3	2	0	18	16	21	1	85	45	0	اجمالي		
Al Hudaidah*	Males	679	128	22	24	82	551	0	0	0	0	0	12	2	8	1	0	109	24	76	84	189	46	0	ذكور	الحديدة	
	Females	249	35	0	15	20	214	0	0	0	0	0	0	0	5	0	0	73	7	12	65	47	5	0	إناث		
	Total	928	163	22	39	102	765	0	0	0	0	0	12	2	13	1	0	182	31	88	149	236	51	0	اجمالي		
Hadramout	Al-Mukalla*	Males	881	514	62	110	342	367	5	0	11	0	0	0	0	2	1	6	22	26	17	177	100	0	ذكور	المكلا* سينون	
		Females	330	115	0	43	72	215	0	0	1	0	0	0	0	0	1	1	3	3	12	143	51	0	إناث		
		Total	1211	629	62	153	414	582	5	0	12	0	0	0	0	2	2	7	25	29	29	320	151	0	اجمالي		
	Sayon*	Males	540	290	0	95	195	250	0	0	0	0	1	0	0	3	0	8	11	15	8	114	90	0	ذكور		
		Females	32	8	0	6	2	24	0	0	0	0	0	0	0	0	0	1	2	0	0	10	11	0	إناث		
Total	572	298	0	101	197	274	0	0	0	0	0	1	0	0	3	0	9	13	15	8	124	101	0	اجمالي			
Dhamar	Males	836	496	9	100	387	340	4	0	3	0	0	0	1	3	0	40	31	46	49	139	24	0	ذكور	ذمار		
	Females	172	98	0	29	69	74	3	0	0	0	0	0	0	3	1	3	19	6	11	26	2	0	إناث			
	Total	1008	594	9	129	456	414	7	0	3	0	0	0	1	6	1	43	50	52	60	165	26	0	اجمالي			

(أ) القوى العاملة المتخصصة في المجال الصحي موزعة حسب النوع على مستوى المحافظات لعام ٢٠٢١م (القطاع الحكومي)

Table No. (3A) Manpower Specialized in Health Field Distributed by Governorates: 2021

Gov	Sex	اجمالي العام Total	اجمالي الإداريين Total Administrators	أخرى Other	خدمة معارضة Supported Staff	إداريون Administrators	اجمالي Total	أخصائيي وحملة البكالوريوس Specialists																الاجماليون Specialists	النوع (Sex)	المحافظة
								غير محدد التخصص Not specified	طبيب قزياء physician	طب مجتمع Community Medicine	علاج طبيعي Physiotherapy	أطراف صناعية Rehabilitation	تخدير Anesthesia	تغذية Nutrition	الاشعة X-Ray Tech	صحة عامة Public Health	صحة نفسية Psychologic Health	تمريض جامعي Nurse	اسنان Dentists	صيدالية Pharmacists	مختبرات Laboratory	اطباء عموم				
Shabwah	Males	1016	782	0	50	732	234	0	0	0	0	0	1	0	0	5	0	5	17	19	30	134	23	ذكور	شبو	
	Females	33	6	0	6	0	27	0	0	0	0	0	0	0	0	0	0	0	2	1	3	21	0	إناث		
	Total	1049	788	0	56	732	261	0	0	0	0	0	1	0	0	5	0	5	19	20	33	155	23	اجمالي		
Sa'adah*	Males	77	16	11	0	5	61	1	0	1	0	0	0	0	0	1	0	3	5	5	10	30	5	ذكور	صعدة*	
	Females	4	0	0	0	0	4	0	0	0	0	0	0	0	0	0	0	0	0	0	0	4	0	إناث		
	Total	81	16	11	0	5	65	1	0	1	0	0	0	0	0	1	0	3	5	5	10	34	5	اجمالي		
Sana'a	Males	628	300	0	39	261	328	5	0	5	1	0	7	0	30	5	1	13	29	53	44	103	32	ذكور	صنعا	
	Females	96	49	0	15	34	47	0	0	1	0	0	0	2	0	0	0	10	5	9	12	8	8	إناث		
	Total	724	349	0	54	295	375	5	0	6	1	0	7	0	32	5	1	13	39	58	53	115	40	اجمالي		
Aden*	Males	1448	766	0	502	264	682	0	0	0	0	0	2	0	13	0	0	218	17	58	33	136	205	ذكور	عدن*	
	Females	1576	495	0	214	281	1081	0	0	0	0	0	0	0	9	0	0	263	43	73	61	268	364	إناث		
	Total	3024	1261	0	716	545	1,763	0	0	0	0	0	2	0	22	0	0	481	60	131	94	404	569	اجمالي		
Lahej*	Males	796	479	0	121	358	317	0	0	0	0	0	0	2	0	6	0	7	18	14	24	198	48	ذكور	لحج*	
	Females	290	125	0	35	90	165	0	0	0	0	0	0	0	0	0	2	1	9	6	11	95	41	إناث		
	Total	1086	604	0	156	448	482	0	0	0	0	0	0	2	0	6	2	8	27	20	35	293	89	اجمالي		
Marib*	Males	546	458	0	144	314	88	0	0	6	0	0	0	1	1	1	0	3	6	10	22	34	4	ذكور	مارب	
	Females	25	14	0	9	5	11	0	0	0	0	0	0	0	0	0	0	1	1	1	1	7	0	إناث		
	Total	571	472	0	153	319	99	0	0	6	0	0	0	1	1	1	0	4	7	11	23	41	4	اجمالي		
Al Mahweet	Males	365	196	16	102	78	169	6	0	1	0	0	1	0	0	0	0	37	6	16	38	41	23	ذكور	المحويت	
	Females	99	75	2	60	13	24	4	0	0	0	0	0	0	0	0	0	1	1	0	4	8	6	إناث		
	Total	464	271	18	162	91	193	10	0	1	0	0	1	0	0	0	0	38	7	16	42	49	29	اجمالي		
Al Mahera	Males	133	66	1	33	32	67	0	0	0	0	0	0	0	0	2	2	3	3	8	3	39	7	ذكور	المهرة	
	Females	29	16	0	7	9	13	0	0	0	0	0	0	0	0	1	0	0	0	0	4	7	1	إناث		
	Total	162	82	1	40	41	80	0	0	0	0	0	0	0	0	3	2	3	3	8	7	46	8	اجمالي		
Amran	Males	810	430	0	263	167	380	33	0	9	0	0	14	0	7	0	0	35	24	43	42	100	73	ذكور	عمران	
	Females	157	106	0	95	11	51	3	0	0	0	0	0	0	0	0	0	3	4	0	6	19	16	إناث		
	Total	967	536	0	358	178	431	36	0	9	0	0	14	0	7	0	0	38	28	43	48	119	89	اجمالي		
Al Dhala'a*	Males	60	15	4	1	10	45	5	0	1	0	0	0	0	1	0	0	1	1	2	13	12	9	ذكور	الضالع*	
	Females	3	0	0	0	0	3	0	0	0	0	0	0	0	0	0	0	0	0	0	0	2	1	إناث		
	Total	63	15	4	1	10	48	5	0	1	0	0	0	0	1	0	0	1	1	2	13	14	10	اجمالي		
Raimah	Males	136	75	26	24	25	61	0	0	0	0	0	0	0	0	0	0	3	0	13	15	29	1	ذكور	ريمة	
	Females	15	12	8	4	0	3	0	0	0	0	0	0	0	0	0	0	0	0	0	1	2	0	إناث		
	Total	151	87	34	28	25	64	0	0	0	0	0	0	0	0	0	0	3	0	13	16	31	1	اجمالي		
Total	Males	14716	8140	351	2284	5505	6576	109	4	41	10	2	64	14	87	68	21	695	410	705	712	2395	1239	ذكور	الاجمالي	
	Females	5373	1785	96	783	906	3588	26	1	4	7	1	3	7	42	135	51	572	184	186	476	1192	701	إناث		
	Total	22553	11418	483	3853	7082	11135	135	5	45	17	3	67	21	129	203	72	1362	639	938	1475	4013	2011	اجمالي		

Cadres are classified by salary statements after disinclusing those excused educationally, retired and dead individuals

الكادر حسب كشوفات الراتب لقد تم استبعاد المجازين دراسيين وبدون راتب والمتقاعدين والمتوفين
* بيانات العام ٢٠١٣ لعدم توفر بيانات ٢٠٢١ من المصدر

(ب) الفنيون المؤهلين والقوى العاملة الأخرى العاملة في المجال الصحي موزعة حسب النوع على مستوى المحافظات لعام ٢٠٢١م (القطاع الحكومي)
 Table No. (3B) Qualified Technicians and Other Manpower working in Health Field by Governorate: 2021

Gov	Sex	اجمالي Total	اجمالي الكادر الاجنبي Total of Foreigners Staff	اجانب Foreigners		اجمالي فنيين Total of Tech	فنيين Technician															النوع	المحافظة	
				فنيون Technicians	اخصائين Specialists		اخرى other	اجهزة طبية (بك + فني) Medical Equipments	احصاء صحي Health Statistic	علاج طبيعي واطراف Physiotherapy	تخدير Anesthesia	فني اسنان Dental Assist	فني عمليات Oper. Tech	ديوم صحة عامة Public Health	فني اشعة .X-Ray Tech	فني صيدلانية Pharmacist	فني مختبرات .Lab. Tech	م. طبيب .Medical Assist	مرشد / مرشدة Murshed/Murshedah	قابلات Midwives	ممرضين Nurses (Courses)			
Head Quarter*	Males	141	0	0	0	141	6	33	6	0	3	1	0	0	40	0	28	2	10	0	0	12	ذكور	الدوبان
	Females	24	0	0	0	24	0	0	1	0	0	0	0	0	0	0	2	0	0	0	3	18	إناث	
	Total	165	0	0	0	165	6	33	7	0	3	1	0	0	40	0	30	2	10	0	3	30	إجمالي	
lbb	Males	917	0	0	0	917	1	10	1	1	27	7	35	34	43	90	106	124	27	0	411	ذكور	اب	
	Females	669	0	0	0	669	0	1	0	3	2	12	2	9	5	13	21	69	423	109	109	إناث		
	Total	1586	0	0	0	1586	1	10	2	1	30	9	47	36	52	95	119	145	96	423	520	إجمالي		
Abyan*	Males	0	0			0																	ذكور	ابين*
	Females	0	0			0																	إناث	
	Total	1584	25		25	1559	0	0	73	0	24	24	48	26	45	88	112	151	78	214	676	إجمالي		
Sana'a City	Males	1422	0			1422	73	38	19	8	82	46	23	28	97	185	122	111	10	0	580	ذكور	امانة العاصمة	
	Females	1438	0			1438	48	1	3	6	8	15	0	7	33	26	44	21	26	186	1014	إناث		
	Total	2860	0	0	0	2860	121	39	22	14	90	61	23	35	130	211	166	132	36	186	1594	إجمالي		
Al Baida'a*	Males	521	3	0	3	518	1	1	0	0	8	17	5	6	14	54	40	113	37	0	222	ذكور	البيضاء	
	Females	465	3	1	2	462	0	0	0	0	1	0	0	0	123	28	151	15	2	136	6	إناث		
	Total	986	6	1	5	980	1	1	0	0	8	18	5	6	137	82	191	128	39	136	228	إجمالي		
Taiz*	Males	691	1		1	690	122	3	6	1	12	9	12	6	20	104	118	161	14	0	102	ذكور	تعز*	
	Females	762	0			762	132	2	4	2	3	2	4	7	3	23	68	99	65	233	115	إناث		
	Total	1453	1	0	1	1452	254	5	10	3	15	11	16	13	23	127	186	260	79	233	217	إجمالي		
Al Jawf*	Males	0	0			0																	ذكور	الجوف*
	Females	0	0			0																	إناث	
	Total	355	0	0	0	355	0	2	0	0	0	6	1	4	8	18	17	47	130	64	58	إجمالي		
Hajjah	Males	725	12	6	6	713	0	0	0	0	8	14	4	27	23	123	99	121	99	0	195	ذكور	حجة	
	Females	497	9	8	1	488	0	0	0	0	0	0	0	0	0	1	17	22	148	237	63	إناث		
	Total	1222	21	14	7	1201	0	0	0	0	8	14	4	27	23	124	116	143	247	237	258	إجمالي		
Al Hudaidah*	Males	1276	0			1276	203	3	7	1	20	10	11	32	38	86	95	103	129	0	538	ذكور	الحديدة*	
	Females	771	0		0	771	59	0	3	0	0	2	2	1	10	5	29	29	168	316	147	إناث		
	Total	2047	0	0	0	2047	262	3	10	1	20	12	13	33	48	91	124	132	297	316	685	إجمالي		
Hadrarnout	Al-Mukalla*	Males	1315	0			1315	1	7	1	9	30	19	28	62	47	80	124	239	7	0	661	ذكور	المكلا* سينون*
		Females	484	0			484	0	1	0	0	2	3	3	0	3	4	24	13	83	227	121	إناث	
		Total	1799	0	0	0	1799	1	8	1	9	32	22	31	62	50	84	148	252	90	227	782	إجمالي	
	Sayon*	Males	944	0			944	0	3	0	0	17	24	31	28	50	45	124	147	23	0	452	ذكور	
		Females	208	0			208	0	0	0	0	0	1	0	0	1	1	0	15	130	60	60	إناث	
		Total	1152	0	0	0	1152	0	3	0	0	17	24	32	28	50	46	125	147	38	130	512	إجمالي	
Dhamar	Males	946	0	0	0	946	123	5	0	0	17	18	18	31	32	105	90	178	65	0	264	ذكور	ذمار	
	Females	486	0	0	0	486	16	0	0	0	3	0	0	0	3	5	17	114	226	102	102	إناث		
	Total	1432	0	0	0	1432	139	5	0	0	17	21	18	31	32	108	95	195	179	226	366	إجمالي		

(ب) الفنيون المؤهلين والقوى العاملة الأخرى العاملة في المجال الصحي موزعة حسب النوع على مستوى المحافظات لعام ٢٠٢١م (القطاع الحكومي)
Table No. (3B) Qualified Technicians and Other Manpower working in Health Field by Governorate: 2021

Gov	Sex	اجمالي Total	اجانب Foreigners			اجمالي فنيين Total of Tech	فنيين Technician															النوع	المحافظة
			اجمالي الكادر الاجنبي Total of Foreigners Staff	فنيين Technicians	اخصائين Specialists		اخرى other	الجهزة طبية اوتى Medical Equipments	احصاء صحي Health Statistic	علاج طبيعي واطراف Physiotherapy	تخدير Anesthesia	فني اسنان Dental Assist	فني عمليات Oper. Tech	دبلوم صحة عامة Public Health	فني اشعة X-Ray Tech	فني صيدلة Pharmacist	فني مختبرات Lab. Tech	م. طبيب Medical Assist	مرشد/ مرشدة Mursheed/Mursheh	قبيلات Midwives	مرضين Nurses (Courses)		
Shabwah	Males	1330	0	0	0	1330	0	1	1	0	11	41	29	3	50	58	161	215	58	0	702	ذكور	شبو
	Females	175	0	0	0	175	0	0	0	0	0	0	0	0	2	0	2	32	105	34	0	اناث	
	Total	1505	0	0	0	1505	0	1	1	0	11	41	29	3	50	60	161	217	90	105	736	اجمالي	
Sa'adah*	Males	664	2	2	0	662	136	0	9	0	0	5	1	7	14	89	63	151	30	0	157	ذكور	صعدة*
	Females	239	2	2	0	237	38	0	0	0	0	0	0	1	1	1	4	27	22	105	38	اناث	
	Total	903	4	4	0	899	174	0	9	0	0	5	1	8	15	90	67	178	52	105	195	اجمالي	
Sana'a	Males	834	0	0	0	834	0	5	10	1	2	15	6	56	30	108	69	146	61	0	325	ذكور	صنعاء
	Females	372	0	0	0	372	0	0	0	0	0	0	0	0	2	0	4	7	110	179	70	اناث	
	Total	1206	0	0	0	1206	0	5	10	1	2	15	6	56	32	108	73	153	171	179	395	اجمالي	
Aden*	Males	842	0	0	0	842	179	0	15	6	28	15	0	27	54	82	113	35	18	0	270	ذكور	عدن*
	Females	1387	0	0	0	1387	115	0	25	19	26	23	0	2	33	88	111	16	20	347	562	اناث	
	Total	2229	0	0	0	2229	294	0	40	25	54	38	0	29	87	170	224	51	38	347	832	اجمالي	
Lahej*	Males	1438	0	0	0	1438	2	8	8	1	20	9	52	42	70	79	136	240	2	0	769	ذكور	لحج*
	Females	776	0	0	0	776	0	0	9	1	1	0	1	0	5	9	9	4	51	366	320	اناث	
	Total	2214	0	0	0	2214	2	8	17	2	21	9	53	42	75	88	145	244	53	366	1089	اجمالي	
Marib*	Males	678	0	0	0	678	0	1	10	4	7	12	9	12	31	31	46	107	99	0	309	ذكور	مارب*
	Females	179	0	0	0	179	0	0	0	0	0	0	0	0	1	1	1	0	35	118	23	اناث	
	Total	857	0	0	0	857	0	1	10	4	7	12	9	12	32	32	47	107	134	118	332	اجمالي	
Al Mahweet	Males	788	6	1	5	782	0	1	5	4	11	12	6	21	18	79	75	159	37	0	354	ذكور	المحويت
	Females	477	7	1	6	470	0	0	0	0	0	0	0	0	0	1	22	27	39	236	145	اناث	
	Total	1265	13	2	11	1252	0	1	5	4	11	12	6	21	18	80	97	186	76	236	499	اجمالي	
Al Mahera*	Males	527	5	0	5	522	1	1	2	0	1	14	8	5	14	28	35	28	24	0	361	ذكور	المهرة*
	Females	161	7	2	5	154	3	0	0	0	0	0	0	0	2	2	1	32	78	36	0	اناث	
	Total	688	12	2	10	676	4	1	2	0	1	14	8	5	14	30	37	29	56	78	397	اجمالي	
Amran*	Males	1556	1	0	1	1555	8	7	10	1	15	5	11	20	30	161	214	443	127	0	503	ذكور	عمران
	Females	1051	1	0	1	1050	7	0	1	0	0	1	0	0	1	17	46	196	144	518	119	اناث	
	Total	2607	2	0	2	2605	15	7	11	1	15	6	11	20	31	178	260	639	271	518	622	اجمالي	
Al Dhala'a*	Males	152	0	0	0	152	0	0	0	0	1	0	0	5	1	27	25	28	2	0	63	ذكور	الضالع*
	Females	84	0	0	0	84	0	0	0	0	0	0	0	0	2	0	2	9	63	8	0	اناث	
	Total	236	0	0	0	236	0	0	0	0	1	0	0	5	1	29	25	30	11	63	71	اجمالي	
Raimah	Males	354	0	0	0	354	9	1	2	0	1	4	0	21	5	34	29	53	54	0	141	ذكور	ريمة
	Females	194	0	0	0	194	6	0	0	0	0	1	0	0	0	1	5	68	85	28	0	اناث	
	Total	548	0	0	0	548	15	1	2	0	1	5	0	21	5	34	30	58	122	85	169	اجمالي	
Total	Males	18061	30	9	21	18031	865	125	115	37	321	297	289	513	681	1676	1886	2912	923	0	7391	ذكور	الاجمالي
	Females	10899	29	14	15	10870	424	4	47	28	43	53	23	20	224	221	552	524	1252	4317	3138	اناث	
	Total	30899	84	23	61	30815	1289	131	235	65	388	380	361	563	958	2003	2567	3634	2383	4595	11263	اجمالي	

*بيانات العام ٢٠١٣ لعدم توفر بيانات ٢٠٢١ من المصدر

الخدمات الصحية

Health Services

المرضى الداخليين والخارجيين و المترددين على العيادات الخارجية بالمستشفيات والمراكز الصحية بأسرة لعام ٢٠٢١م

No. of Inpatients and Outpatients in hospitals and Health Centers with beds for 2021

lbb

اب

Hospital	مرضى العيادات الخارجية Outpatients			معدل دوران السرير BTR	نسبة الوفاة of% Death	الإخراجات Discharges						مرضى أقسام الرقود الداخليين Admission			إجمالي الأسرة Total of Beds	المستشفى	
	إجمالي Total	إناث F	ذكور M			وفاة Death			شفاء Cure			إجمالي Total	إناث F	ذكور M			
						إجمالي Total	إناث F	ذكور M	إجمالي Total	إناث F	ذكور M						
ATHawra H	67193	38652	28541	39.7	3.9	9336	361	205	156	8975	5154	3821	9437	5302	4135	235	هيئة مستشفى الثورة العام
Naser H	22457	13625	8832	28.0	4.9	1877	92	36	56	1785	1266	519	1877	1302	575	67	مستشفى ناصر العام
Alshaheed Ali Abdulmoghni H	13962	2747	11215	9.5	0.8	618	5	0	5	613	0	613	625	0	625	65	مستشفى الشهيد علي عبدالمعني
jebelah H	26475	14977	11498	43.2	0.5	9593	52	31	21	9541	7372	2169	9593	7403	2190	222	مستشفى جبلة
MCH H	26285	14103	12182	5.9	4.6	702	32	21	11	670	336	334	777	390	387	120	مستشفى الامومة بالمنشة
Almozahin H	21206	12014	9192	6.1	0.0	183	0			183	108	75	205	123	82	30	مستشفى المزاحن
The Gen.Yarim H	23648	1003	22645	16.7	0.2	1891	4	4	0	1887	1651	236	1931	1679	252	113	مستشفى يريم العام
Yahsob Yarim H	17973	11915	6058	3.8	0.0	151	0	0	0	151	128	23	151	126	25	40	مستشفى يحصب يريم
Al-Odin H	0	0	0	7.6	0.0	795	0	0	0	795	689	106	797	688	109	105	مستشفى العدين
Alkaida H	18903	8467	10436	57.9	1.8	6367	116	53	63	6251	2054	4197	6347	2105	4242	110	مستشفى القاعدة
The-Sofal H	0	0	0	140.4	0.0	9545	0	0	0	9545	4772	4773	9545	4772	4773	68	مستشفى ذي السفال
Badan H	18405	9202	9203	2.0	0.0	83	0	0	0	83	0	83	83	0	83	42	مستشفى بدان
Muthekhera H	0	0	0	0.0	0.0	0	0	0	0	0	0	0	0	0	0	30	مستشفى مديخرة
Al Hazm Rural H	0	0	0	13.8	0.0	276	0	0	0	276	145	131	287	151	136	20	مستشفى الحزم
Alradhmah H	9593	6974	2619	8.5	0.0	255	0	0	0	255	120	135	255	120	135	30	مستشفى الرضمة
Rehap Rural H	9251	4269	4982	26.2	0.0	367	0	0	0	367	140	227	367	140	227	14	مستشفى رحاب الفقر
Najd Hawshab H	0	0	0	0.1	0.0	2	0	0	0	2	0	2	2	0	2	40	مستشفى نجد حوشب
AL-Sahol General H	392	159	233	9.3	30.0	972	292	91	201	680	279	401	972	370	602	105	مستشفى السحول *
Total	275743	138107	137636	30	2	43013	954	441	513	42059	24214	17845	43251	24671	18580	1456	الإجمالي

مستشفى السحول كان مركز عزل كوفيد ١٩

المرضى الداخليين والخارجيين و المترددين على العيادات الخارجية بالمستشفيات والمراكز الصحية باسرة لعام ٢٠٢١م

No. of Inpatients and Outpatients in hospitals and Health Centers with beds for 2021

Amanat Al Asimah

امانة العاصمة

Hospital	مرضى العيادات الخارجية			معدل دوران BTR	نسبة الوفاة of% Death	الإخراجات						مرضى أقسام الرقود الداخليين			اجمالي الاسرة Total of Beds	المستشفى	
	Outpatients					Discharges			Admission								
	اجمالي Total	إناث F	ذكور M			وفاة Death			شفاء Cure			مرضى أقسام الرقود الداخليين					
اجمالي Total	إناث F	ذكور M	اجمالي Total	إناث F	ذكور M	اجمالي Total	إناث F	ذكور M	اجمالي Total	إناث F	ذكور M	Total of Beds					
ATHawrah H	262505	105002	157503	29.1	3.7	21774	802	331	471	20972	12416	8556	21774	12747	9027	749	مستشفى الثورة
Al-Kwait H	139784			10.6	2.0	3063	61			3002			3127	844	2283	288	مستشفى الكويت
Al-Jamhori H	170190	81798	88392	35.5	2.6	16251	420	136	284	17058	6887	10171	16958	6887	10171	458	مستشفى الجمهوري
Alsabeen H	65118	51385	13733	63.7	2.2	26566	586	266	320	25980	23407	2573	26601	16945	9656	417	مستشفى السبعين
Palestine H	20239	15213	5026	39.3	5.3	5742	306	167	139	5436	3966	1470	5742	3946	1796	146	مستشفى فلسطين للامومة والطفولة
Arwdhah H	20598	14115	6483	24.8	2.6	645	17	5	12	628	478	150	645	483	162	26	مستشفى الروضة
Total	678434	267513	271137	36	3	74041	2192	905	1226	73076	47154	22920	74847	41852	33095	2084	الإجمالي

Al Baida'a

البيضاء*

Hospital	مرضى العيادات الخارجية			معدل دوران BTR	نسبة الوفاة of% Death	الإخراجات						مرضى أقسام الرقود الداخليين			اجمالي الاسرة Total of Beds	المستشفى	
	Outpatients					Discharges			Admission								
	اجمالي Total	إناث F	ذكور M			وفاة Death			شفاء Cure			مرضى أقسام الرقود الداخليين					
اجمالي Total	إناث F	ذكور M	اجمالي Total	إناث F	ذكور M	اجمالي Total	إناث F	ذكور M	اجمالي Total	إناث F	ذكور M	Total of Beds					
ATHawra H	76356	42086	34270	10.1	0.0	1208	0	0	0	1208	754	454	1218	754	464	120	مستشفى الثورة
Central Radaa H	32224	17928	14296	11.6	0.2	1198	2	2	0	1196	813	383	1206	822	384	103	مستشفى رداع المركزي
Al Nasifah Rural H	0			0.0	0.0	0	0			0			0			15	مستشفى الناصفة الريفي
Mukairas Rural H	42338	22031	20307	107.4	0.0	3543	0			3543	1639	1904	3543	1639	1904	33	مستشفى مكيراس الريفي
Radman Rural H	17841	8225	9616	33.3	0.6	1033	6	3	3	1027	431	596	1031	432	599	31	مستشفى ردمان الريفي
Sarea'a Aal-Hghonaiml H	117	44	73	56.9	0.0	853	0	0	0	853	429	424	853	429	424	15	مستشفى سراع ال غنيم الريفي
Al Saomah H	0	0	0	0	0	0	0	0	0	0	0	0	0	0	0	30	مستشفى الصومعه
Al Wahdah Thi Naem H	0	0	0	0	0	0	0	0	0	0	0	0	0	0	0	30	مستشفى الوحدة ذي نايم
Al-arsh Hosp.	0	0	0	0	0	0	0	0	0	0	0	0	0	0	0	10	مستشفى العرش الريفي
0	168876	90314	78562	20	0	7835	8	5	3	7827	4066	3761	7851	4076	3775	387	الإجمالي

المرضى الداخليين والخارجيين و المترددين على العيادات الخارجية بالمستشفيات والمراكز الصحية باسرة لعام ٢٠٢١م

No. of Inpatients and Outpatients in hospitals and Health Centers with beds for 2021

Taiz

تعز

Hospital	مرضى العيادات الخارجية Outpatients			معدل دوران السرير BTR	نسبة الوفاة of% Death	الإخراجات Discharges						مرضى أقسام الرقود الداخليين Admission			إجمالي الاسرة Total of Beds	المستشفى	
	إجمالي Total	إناث F	ذكور M			وفاة Death			شفاء Cure			إجمالي Total	إناث F	ذكور M			
						إجمالي Total	إناث F	ذكور M	إجمالي Total	إناث F	ذكور M						
Alrahdh Rural H	51699	28066	23633	22.0	0.0	1828	0	0	0	1828	1510	318	1828	1510	318	83	مستشفى الراهده
Barha Rural H	11737	8181	3556	6.2	3.0	267	8	4	4	259	137	122	267	144	123	43	مستشفى البرح
Hjdah Rural H	101270	70814	30456	131.1	0.8	4720	36	17	19	4684	3000	1684	4720	3017	1703	36	مستشفى هجده
Alnsr Shmeer H	5530	3668	1862	2.2	4.7	43	2	1	1	41	4	37	43	5	38	20	مستشفى النصر شمير
Abduljalil Nassr H	39575	26055	13520	2.2	0.0	57	0	0	0	57	24	33	57	24	33	26	مستشفى الشهيد عبدالجليل نصر
Alhuriah H	24291	14256	10035	26.6	0.5	930	5	2	3	925	504	421	930	506	424	35	مستشفى الحرية
As Salam H	13782	10184	3598	2.9	1.0	100	1	1	0	99	62	37	100	63	37	34	مستشفى السلام بالنجدين
Hamood Abdullah Bani Awn H	24862	14045	10817	18.0	0.2	594	1	1	0	593	208	385	594	200	394	33	مستشفى الفقيد حمود
Hifan Rural H	11626	8137	3489	13.1	0.0	512	0	0	0	512	405	107	516	409	107	39	مستشفى حيفان
Aldumi Al Ahakom H	15733	10650	5083	7.8	0.0	202	0	0	0	202	143	59	202	143	59	26	مستشفى الدمى احكوم
Mawih H	33738	23877	9861	2.8	0.0	75	0	0	0	75	40	35	75	37	38	27	مستشفى ماويه
Whadah H	57520	41139	16381	18.4	2.3	737	17	6	11	720	498	222	734	501	233	40	مستشفى الوحدة
Total	391363	259072	132291	23	1	10065	70	32	38	9995	6535	3460	10066	6559	3507	442	الإجمالي

المرضى الداخليين والخارجيين و المترددين على العيادات الخارجية بالمستشفيات والمراكز الصحية بأسرة لعام ٢٠٢١م

No. of Inpatients and Outpatients in hospitals and Health Centers with beds for 2021

Al Jawf

الجوف

Hospital	مرضى العيادات الخارجية Outpatients			معدل دوران السرير BTR	نسبة الوفاة of% Death	الإخراجات Discharges						مرضى أقسام الرقود الداخليين Admission			إجمالي الاسرة Total of Beds	المستشفى	
	إجمالي Total	إناث F	ذكور M			وفاة Death			شفاء Cure			إجمالي Total	إناث F	ذكور M			
						إجمالي Total	إناث F	ذكور M	إجمالي Total	إناث F	ذكور M						
Barat H	54270	26450	27820	7.4	0.7	693	5	2	3	688	439	249	694	442	252	94	مستشفى بوط العام
Al Hazm Rural H	74868	29312	45556	62.2	1.3	3483	45	11	34	3438	1130	2308	3483	1141	2342	56	مستشفى الحزم الريفي
Al Marashi H	0	0	0	5.0	0.6	180	1	0	1	179	156	23	180	156	24	36	مستشفى المراشي
Total	129138	55762	73376	23.4	1.2	4356	51	13	38	4305	1725	2580	4357	1739	2618	186	الإجمالي

Hajjah

حجة

Hospital	مرضى العيادات الخارجية Outpatients			معدل دوران السرير BTR	نسبة الوفاة of% Death	الإخراجات Discharges						مرضى أقسام الرقود الداخليين Admission			إجمالي الاسرة Total of Beds	المستشفى	
	إجمالي Total	إناث F	ذكور M			وفاة Death			شفاء Cure			إجمالي Total	إناث F	ذكور M			
						إجمالي Total	إناث F	ذكور M	إجمالي Total	إناث F	ذكور M						
Al-Jamhori H	56,411	25,993	30,418	29.3	0.3	8492	24	43	43	8468	4180	4288	8511	4180	4331	290	هيئة المستشفى الجمهوري
Gen. Abass H	64,427	30,063	34,364	66.7	1.6	21755	348	238	238	21407	17068	4339	21883	17306	4577	326	مستشفى عيسى العام
Yasser Wathab Khiran H	77,475	38,479	38,996	31.8	0.0	3939	0	2	2	3939	1196	2743	3976	1207	2769	124	مستشفى الشهيد د / ياسر وثاب
Al Mahabshah H	80,479	41,817	38,662	18.2	0.9	1459	13	19	19	1446	794	652	1484	813	671	80	مستشفى المحابشة
Qufi Shammer H	28,489	13,788	14,701	16.7	0.0	1134	0	0	0	1134	541	593	1134	541	593	68	مستشفى قلل شمر
Kohlani Alsharaf H	19,174	9,327	9,847	24.1	0.0	940	0	0	0	940	467	473	940	467	473	39	مستشفى كحلان الشرف
Koaidnah H	37,503	17,952	19,551	25.1	0.0	852	0	0	0	852	410	442	868	386	482	34	مستشفى كعيدنة
sharaf Al Kohlani H	83,513	48,433	35,080	7.8	0.0	281	0	0	0	281	100	181	284	103	181	36	مستشفى الشهيد شرف الكحلاني
Shaghadra H	13,013	6,960	6,053	5.0	0.0	141	0	0	0	141	72	69	157	75	82	28	مستشفى الشاغفرة
Al Shahil H	16,505	9,259	7,246	4.4	0.0	53	0	0	0	53	23	30	53	23	30	12	مستشفى الشاهل
Total	476,989	242,071	234,918	37.7	1.0	39046	385	302	302	38661	24851	13810	39290	25101	14189	1037	الإجمالي

المرضى الداخليين والخارجيين و المترددين على العيادات الخارجية بالمستشفيات والمراكز الصحية بأسرة لعام ٢٠٢١ م

No. of Inpatients and Outpatients in hospitals and Health Centers with beds for 2021

Al-Hudaidah

الحديدة

Hospital	مرضى العيادات الخارجية Outpatients			معدل دوران السرير BTR	نسبة الوفاة of% Death	الإخراجات Discharges						مرضى أقسام الرقود الداخليين Admission			إجمالي الأسرة Total of Beds	المستشفى	
	إجمالي Total	إناث F	ذكور M			وفاة Death			شفاء Cure			إجمالي Total	إناث F	ذكور M			
						إجمالي Total	إناث F	ذكور M	إجمالي Total	إناث F	ذكور M						
alaursh H	3381	1822	1559	5.7	3.5	57	2	1	1	55	33	22	57	35	22	10	مستشفى العرش الريفي
September 21 H	61357	41672	19685	44.3	3.9	1726	68	21	47	1658	1163	495	1726	1184	542	39	مستشفى ٢١ سبتمبر العام
Alluhayah H	8433	4805	3628	0.0	0.0	0	0	0	0	0	0	0	0	0	0	28	مستشفى اللحية الريفي
Az Zuhrah H	16081	9294	6787	0.0	0.0	0	0	0	0	0	0	0	0	0	0	35	مستشفى الزهرة الريفي
Ad Dohi H	21698	10873	10825	122.4	2.2	4285	93	34	59	4192	1560	2632	4290	1595	2695	35	مستشفى الضحي الريفي
Al Marawi'ah H	26150	15237	10913	4.8	3.1	96	3	2	1	93	46	47	96	48	48	20	مستشفى كمران الريفي
Az Zaydah H	34101	18981	15120	30.9	2.8	1234	34	18	16	1200	680	520	1234	698	536	40	مستشفى الزيدية الريفي
Al Munirah H	5708	3096	2612	17.5	1.2	419	5	2	3	414	198	216	412	208	204	24	مستشفى المنيرة الريفي
Al Mansuriyah H	42540	24566	17974	24.3	0.0	583	0	0	0	583	282	301	586	282	304	24	مستشفى المنصورية الريفي
Zabid H	85927	38135	47792	21.1	0.0	1203	0	0	0	1203	572	631	1203	572	631	57	مستشفى زبيد المحوري
As Sukhnah H	4447	1875	2572	7.9	2.3	355	8	6	2	347	156	191	355	160	195	45	مستشفى السخنة الريفي
Al Jarrahi H	36426	18615	17811	84.9	0.1	1698	2	2	0	1696	836	860	1698	838	860	20	مستشفى الجراحي الريفي
As Salif H	9438	4385	5053	27.0	0.0	270	0	0	0	270	90	180	270	90	180	10	مستشفى الصليف الريفي
Bayt Al Faqih H	56625	35224	21401	3.7	0.0	347	0	0	0	347	72	275	347	67	280	93	مستشفى بيت الفقيه المحوري
Bajil H	109808	55695	54113	23.7	0.0	3224	0	0	0	3224	1355	1869	3224	1355	1869	136	مستشفى باجل المحوري
Al Qanawis H	0	0	0	120.5	1.6	3375	55	34	21	3320	2956	364	3375	2990	385	28	مستشفى القناوص للامومة والطفولة
Total	522120	284275	237845	29	1	18872	270	120	150	18602	9999	8603	18873	10122	8751	644	الاجمالي

المرضى الداخليين والخارجيين و المترددين على العيادات الخارجية بالمستشفيات والمراكز الصحية باسرة لعام ٢٠٢١م

No. of Inpatients and Outpatients in hospitals and Health Centers with beds for 2021

Dhamar

نمار

Hospital	مرضى العيادات الخارجية Outpatients			معدل دوران السرير BTR	نسبة الوفاة of% Death	الإخراجات Discharges						مرضى أقسام الرقود الداخليين Admission			إجمالي الاسرة Total of Beds	المستشفى	
	إجمالي Total	إناث F	ذكور M			وفاة Death			شفاء Cure			إجمالي Total	إناث F	ذكور M			
						إجمالي Total	إناث F	ذكور M	إجمالي Total	إناث F	ذكور M						
Gen.Dhamar H	60051	32626	27425	38.0	4.0	11554	465	187	278	11089	6551	4538	11689	6817	4872	304	مستشفى نمار العام
Shuhadaa Al-Wahdah H	6966	4246	2720	5.2	2.9	104	3	0	3	101	52	49	104	52	52	20	مستشفى شهداء الوحدة
Russabah H	11310	5965	5345	0.0	0.0	0	0	0	0	0	0	0	0	0	0	10	مستشفى رضايه
Sep 26 H	21142	11657	9485	14.3	0.0	373	0	0	0	373	261	112	384	265	119	26	مستشفى ٢٦ سبتمبر
Addan H	13987	8800	5187	38.8	0.6	505	3	2	1	502	321	181	505	323	182	13	مستشفى الن
Educ-Al-Wahdah H	24028	13428	10600	37.9	3.5	11283	392	167	225	10891	7670	3221	11332	7858	3474	298	مستشفى الوحدة الجامعي
Asharq H	10441	5675	4766	5.8	1.0	207	2	0	2	205	122	83	206	123	83	36	مستشفى مدينة الشرق
Ajomaa H	42387	22806	19581	0.0	0.0	0	0	0	0	0	0	0	0	0	0	10	مستشفى الجمعة
Zuragah H	13473	6920	6553	29.0	0.0	579	0	0	0	579	297	282	579	297	282	20	مستشفى زراغة
Al-Ahad H	66568	41774	24794	20.5	0.0	472	0	0	0	472	277	195	472	277	195	23	مستشفى الاحد
Dawran H	9399	5857	3542	7.0	0.0	139	0	0	0	139	77	62	139	77	62	20	مستشفى ضوران
Kherbat Afeq H	5047	2806	2241	0.0	0.0	0	0	0	0	0	0	0	0	0	0	5	مستشفى خربة أفق
AL-Paradon H	9512	5526	3986	0.6	0.0	6	0	0	0	6	1	5	6	1	5	10	مستشفى البرادون
AL-Komaim H	1145	557	588	0.0	0.0	0	0	0	0	0	0	0	0	0	0	8	مستشفى الكميم
Sanaban H	0			0.0	0.0	0	0	0	0	0	0	0	0	0	0	5	مستشفى سنيان
Kharbah Abuayabes H	17609	10010	7599	32.1	0.0	707	0	0	0	707	328	379	707	328	379	22	مستشفى خربة ابو يابس
Dheba H	9771	5403	4368	11.8	0.0	318	0	0	0	318	120	198	318	120	198	27	مستشفى ضبه
Total	322836	184056	138780	30.6	3.3	26247	865	356	509	25382	16077	9305	26441	16538	9903	857	الإجمالي

المرضى الداخليين والخارجيين و المترددين على العيادات الخارجية بالمستشفيات والمراكز الصحية بأسرة لعام ٢٠٢١م

No. of Inpatients and Outpatients in hospitals and Health Centers with beds for 2021

Sa'adah

صعدة

Hospital	مرضى العيادات الخارجية Outpatients			معدل دوران السرير BTR	نسبة الوفاة of% Death	الإخراجات Discharges						مرضى أقسام الرقود الداخليين Admission			إجمالي الاسرة Total of Beds	المستشفى	
	إجمالي Total	إناث F	ذكور M			وفاة Death			شفاء Cure			إجمالي Total	إناث F	ذكور M			
						إجمالي Total	إناث F	ذكور M	إجمالي Total	إناث F	ذكور M						
Al-Jamhori H	111925	62050	49875	6.8	0.0	1096	0	0	0	0	0	0	1098	0	0	162	مستشفى الجمهوري
Munapih H	34322	18336	15986	41.1	0.0	616	0	0	0	616	187	429	616	187	429	15	مستشفى منبه الريفي
Haidan H	48279	21283	26996	65.7	0.2	3550	8	2	6	3542	2309	1233	3550	2311	1239	54	مستشفى حيدان الريفي
Attalh H	0	0	0	0.0	0.0	0	0	0	0	0	0	0	0	0	0	0	مستشفى الطلح الريفي
Razih Rural H	74166	45340	28826	22.5	0.7	540	4	1	3	536	280	256	540	281	259	24	مستشفى رازح الريفي
Baqim H	0	0	0	0.0	0.0	0	0	0	0	0	0	0	0	0	0	0	مستشفى باقم الريفي
Damaj H	6091	3603	2488	40.4	0.0	323	0	0	0	323	166	157	323	166	157	8	مستشفى دماج
Saqain H	0	0	0	0.0	0.0	0	0	0	0	0	0	0	0	0	0	16	مستشفى ساقين الريفي
Qutaf H	5512	2535	2977	0.0	0.0	0	0	0	0	0	0	0	0	0	0	8	مستشفى كتاف الريفي
Al-Malaheth H	0	0	0	0.0	0.0	0	0	0	0	0	0	0	0	0	0	0	مستشفى الملاحيط الريفي
Total	280295	153147	127148	21.3	0.2	6125	12	3	9	5017	2942	2075	6127	2945	2084	287	الإجمالي

المرضى الداخليين والخارجيين و المترددين على العيادات الخارجية بالمستشفيات والمراكز الصحية باسرة لعام ٢٠٢١م

No. of Inpatients and Outpatients in hospitals and Health Centers with beds for 2021

Sana'a

صنعاء

Hospital	مرضى العيادات الخارجية			معدل دوران BTR	نسبة الوفاة of% Death	الإخراجات						مرضى أقسام الرقود الداخليين			إجمالي الاسرة	المستشفى	
	Outpatients					Discharges			Admission								
	إجمالي	إناث	ذكور			وفاة Death			شفاء Cure			إجمالي	إناث	ذكور			Total of Beds
Total	F	M	إجمالي	إناث	ذكور	إجمالي	إناث	ذكور	إجمالي	F	M	Total of Beds					
Sep 26 H	67161	-	-	39.0	0.0	4289	0	-	-	4289	-	-	4384	-	-	110	مستشفى ٢٦ سبتمبر
Dholaa Hamdan H	93837	-	-	87.6	5.2	8763	454	-	-	8309	-	-	8831	-	-	100	مستشفى ٢٢ مايو ضلاح همدان
ADdurrah Mohammed H	39782	24121	15661	49.2	0.0	3589	0	-	-	3589	-	-	3649	-	-	73	مستشفى الشهيد محمد الدرة
Alwahdaa H	22123	-	-	31.6	0.0	1643	0	-	-	1643	-	-	1646	-	-	52	مستشفى الوحدة مناخة
Al-Aar H	11135	-	-	58.7	0.0	2054	0	-	-	2054	-	-	2061	-	-	35	مستشفى العر
Aumarah Hosp.	19162	-	-	8.9	0.0	416	0	-	-	416	-	-	416	-	-	47	مستشفى عومره ارحب
Ciyan Hosp.	15844	-	-	1.8	0.0	18	0	-	-	18	-	-	18	-	-	10	مستشفى سيان سخان
Wa'alan Hosp.	8679	-	-	0.0	0.0	0	0	-	-	0	-	-	0	-	-	28	مستشفى وعلان بلاد الروس
Al-Manar Hosp.	16653	-	-	66.2	0.0	728	0	-	-	728	-	-	728	-	-	11	مستشفى المنار
Sa'afan Hosp.	16070	-	-	42.5	0.0	1319	0	-	-	1319	-	-	1319	-	-	31	مستشفى/اصفهان
Motherhood and Childhood Hosp.	9163	-	-	68.7	0.0	1924	0	-	-	1924	-	-	1932	-	-	28	مستشفى الامومة والطفولة
Bani Mansour H	16310	-	-	34.4	0.0	1718	0	-	-	1718	-	-	1732	-	-	50	مستشفى الطوارئ بني منصور
Hamdan Hosp.	10177	-	-	55.9	0.0	1957	0	-	-	1957	-	-	1957	-	-	35	مستشفى همدان العام
Total	346096	-	-	46.6	1.6	28418	454	-	-	27964	-	-	28673	-	-	610	الإجمالي

المرضى الداخليين والخارجيين و المترددين على العيادات الخارجية بالمستشفيات والمراكز الصحية باسرة لعام ٢٠٢١م

No. of Inpatients and Outpatients in hospitals and Health Centers with beds for 2021

Sana'a

ملرب

Hospital	مرضى العيادات الخارجية Outpatients			معدل دوران BTR	نسبة الوفاة of% Death	الإخراجات Discharges						مرضى أقسام الرقود الداخليين Admission			إجمالي الاسرة Total of Beds	المستشفى	
	إجمالي Total	إناث F	ذكور M			وفاة Death			شفاء Cure			إجمالي Total	إناث F	ذكور M			
						إجمالي Total	إناث F	ذكور M	إجمالي Total	إناث F	ذكور M						
AL-Hosson Hosp.	-	-	-	-	-	-	-	-	-	-	-	-	-	-	-	-	مستشفى الحصون الريفي
Gen.Keary Hosp.	-	-	-	-	-	-	-	-	-	-	-	-	-	-	-	-	مستشفى كرى العام
AL-Gooba Hosp.	-	-	-	-	-	-	-	-	-	-	-	-	-	-	-	-	مستشفى الجوية العام
Hareep Hosp.	-	-	-	-	-	-	-	-	-	-	-	-	-	-	-	-	مستشفى حريب العام
Al-Attaba Rural Hosp.	-	-	-	-	-	-	-	-	-	-	-	-	-	-	-	-	مستشفى العطية الريفي
Rahabba Hosp	-	-	-	-	-	-	-	-	-	-	-	-	-	-	-	-	مستشفى رحبة الصحي
Al-Abdiah Rural Hosp.	-	-	-	-	-	-	-	-	-	-	-	-	-	-	-	-	مستشفى العبدية الريفي
Sorwah Rural Hosp.	-	-	-	-	-	-	-	-	-	-	-	-	-	-	-	-	مستشفى صرواح الريفي
Hareeb AL-Qaramish Hosp	-	-	-	-	-	-	-	-	-	-	-	-	-	-	-	-	مستشفى حريب القراميش
Mohammed Alotair Charity Hosp	-	-	-	-	-	-	-	-	-	-	-	-	-	-	-	-	مستشفى العطر
May 22 Hosp	-	-	-	-	-	-	-	-	-	-	-	-	-	-	-	-	مستشفى ٢٢ مايو
Total	0	0	0	0	0	0	0	0	0	0	0	0	0	0	0	0	الإجمالي

المرضى الداخليين والخارجيين و المترددين على العيادات الخارجية بالمستشفيات والمراكز الصحية باسرة لعام ٢٠٢١م

No. of Inpatients and Outpatients in hospitals and Health Centers with beds for 2021

Al-Mahweet

المحويت

Hospital	مرضى العيادات الخارجية Outpatients			معدل دوران السرير BTR	نسبة الوفاة of% Death	الإخراجات Discharges						مرضى أقسام الرقود الداخليين Admission			إجمالي الاسرة Total of Beds	المستشفى	
	إجمالي Total	إناث F	ذكور M			وفاة Death			شفاء Cure			إجمالي Total	إناث F	ذكور M			
						إجمالي Total	إناث F	ذكور M	إجمالي Total	إناث F	ذكور M						
Al-Jamhori Hosp.	46369	24853	21516	38.74	2.23	5385	120	50	70	5265	2921	2344	5385	2971	2414	139	مستشفى الجمهوري
Shibam Hosp.	25235	14659	10576	10.29	0.00	679	0	0	0	679	410	269	679	410	269	66	مستشفى شبام
Al-khabt Hosp.	10138	6527	3611	3.46	0.00	166	0	0	0	166	85	132	175	86	89	48	مستشفى الخبت
Hofash Hosp.	13707	9216	4491	19.07	2.27	572	13	4	9	559	479	80	572	483	89	30	مستشفى حفاش
Bni Saed Hosp.	31839	17311	14528	8.83	0.00	265	0	0	0	265	138	127	265	138	127	30	مستشفى بني سعد
Rajam Hosp.	9122	5440	3682	1.07	0.00	32	0	0	0	32	17	15	32	17	15	30	مستشفى الرجم
Attawelah Hosp.	12829	6578	6251	1.93	0.00	58	0	0	0	58	0	0	58	0	0	30	مستشفى الطويلة
MCH Hosp.	26175	13549	12626	1.00	0.00	24	0	0	0	24	23	1	24	23	1	24	مستشفى الامومة والطفولة
Total	175414	98133	77281	18.09	1.85	7181	133	54	79	7048	4073	2968	7190	4128	3004	397	الإجمالي

المرضى الداخليين والخارجيين و المترددين على العيادات الخارجية بالمستشفيات والمراكز الصحية باسرة لعام ٢٠٢١م

No. of Inpatients and Outpatients in hospitals and Health Centers with beds for 2021

Amran

عمران

Hospital	مرضى العيادات الخارجية			معدل دوران BTR	نسبة الوفاة of% Death	الإخراجات						مرضى أقسام الرقود الداخليين			إجمالي الاسرة	المستشفى	
	Outpatients					Discharges			Admission								
	إجمالي	إناث	ذكور			وفاة			شفاء			إجمالي	إناث	ذكور			Total of Beds
Total	F	M	إجمالي	إناث	ذكور	إجمالي	إناث	ذكور	إجمالي	F	M	Total of Beds					
Amran Mother and Child H	44101	31079	13022	65.2	2.4	7887	193	97	96	7694	5979	1715	7900	4834	3066	121	مستشفى عمران للامومة والطفولة
22 May Central Teaching Hosp	62661	30897	31764	37.4	3.5	7744	268	140	128	7476	3886	3590	7754	3104	4650	207	مستشفى ٢٢ مايو المركزي
Asslam Hosp.	42577	19316	23261	71.9	3.1	8845	272	139	133	8573	4046	4527	8845	4185	4660	123	مستشفى السلام خمر
Thula Rural Hosp.	8295	6330	1965	0.0	0.0	0	0	0	0	0	0	0	0	0	0	35	مستشفى ثلاث
Maswar Rural Hosp.	20512	11516	8996	9.0	0.3	341	1	0	1	340	155	185	342	154	188	38	مستشفى مسور
Raydah Rural Hosp.	38700	26175	12525	10.1	0.5	416	2	1	1	414	183	231	429	193	236	41	مستشفى ريده
Kharif Rural Hosp.	40081	23468	16613	55.6	0.0	1945	0	0	0	1945	925	1020	1945	925	1020	35	مستشفى خارف
As Sawd Rural Hosp.	13929	7870	6059	11.7	0.0	386	0	0	0	386	174	212	386	185	201	33	مستشفى السود
As Sawdh Rural Hosp.	22129	11680	10449	10.9	0.0	315	0	0	0	315	145	170	317	152	165	29	مستشفى السوده
Dhi Bin Rural Hosp.	12385	6336	6049	0.0	0.0	0	0	0	0	0	0	0	0	0	0	28	مستشفى ذيبين
Huth Rural Hosp.	25414	12688	12726	33.1	0.7	1391	10	5	5	1381	623	758	1398	628	770	42	مستشفى حوث
Harf Sufyan Inter-Distric Hosp.	40523	21181	19342	11.2	0.7	449	3	1	2	446	207	239	449	208	241	40	مستشفى حرف سفيان
Al Ashah Rural Hosp.	26954	12755	14199	5.3	0.0	147	0	0	0	147	66	81	147	66	81	28	مستشفى العشه
Al Qafrah Rural Hosp.	65700	32137	33563	18.4	0.0	955	0	0	0	955	418	537	959	434	525	52	مستشفى القفله
Habur Rural Hosp.	7200	3249	3951	9.4	0.0	234	0	0	0	234	105	129	234	105	129	25	مستشفى حبور
Shaharah Rural Hosp.	1680	825	855	0.0	0.0	0	0	0	0	0	0	0	0	0	0	18	مستشفى شهارة
Al Madan Rural Hosp.	8400	5825	2575	17.1	0.0	531	0	0	0	531	240	291	531	240	291	31	مستشفى المدان
Total	481241	263327	217914	34.1	2.4	31586	749	383	366	30837	17152	13685	31636	15413	16223	926	الإجمالي

المرضى الداخليين والخارجيين و المترددين على العيادات الخارجية بالمستشفيات والمراكز الصحية بأسرة لعام ٢٠٢١م

No. of Inpatients and Outpatients in hospitals and Health Centers with beds for 2021

Al Dhalea

الضالع

Hospital	مرضى العيادات الخارجية Outpatients			معدل دوران السرير BTR	نسبة الوفاة of% Death	الإخراجات Discharges						مرضى أقسام الرقود الداخليين Admission			إجمالي الاسرة Total of Beds	المستشفى	
	إجمالي Total	إناث F	ذكور M			وفاة Death			شفاء Cure			إجمالي Total	إناث F	ذكور M			
						إجمالي Total	إناث F	ذكور M	إجمالي Total	إناث F	ذكور M						
May 22 Jaban Hosp.	4158	2098	2060	0.0	0.0	0	0	0	0	0	0	0	0	0	0	30	مستشفى ٢٢ مايو جبن
Total	4158	2098	2060	0	0	0	0	0	0	0	0	0	0	0	0	30	الاجمالي

Raimah

ريمة

Hospital	مرضى العيادات الخارجية Outpatients			معدل دوران السرير BTR	نسبة الوفاة of% Death	الإخراجات Discharges						مرضى أقسام الرقود الداخليين Admission			إجمالي الاسرة Total of Beds	المستشفى	
	إجمالي Total	إناث F	ذكور M			وفاة Death			شفاء Cure			إجمالي Total	إناث F	ذكور M			
						إجمالي Total	إناث F	ذكور M	إجمالي Total	إناث F	ذكور M						
Al-Tholaiah Hosp.	10586	5647	4939	12.1	0.3	675	2	1	1	673	329	344	675	330	345	56	مستشفى التلايا
Al-MasJedain Hosp.	11530	5987	5543	3.7	0.0	230	0	0	0	230	135	95	230	135	95	62	مستشفى المسجدين
Al-Methaq Hosp.	11784	6099	5685	7.2	3.9	230	9	4	5	221	132	89	230	136	94	32	مستشفى الميثاق
Total	33900	17733	16167	7.6	1.0	1135	11	5	6	1124	596	528	1135	601	534	150	الاجمالي

قياس استخدام الأسرة في المستشفيات للعام ٢٠٢١

Bed Utilization 2021

Gov :Sana'a City
District :Assafiah
Hospital :Al Thawrah

محافظة : الأمانة*
المديرية : الصافية
مستشفى : الثورة

متوسط مدة الإقامة Average Length of Stay	متوسط الخروج اليومي Average Daily Discharge	متوسط الدخول اليومي Average Daily Admission	معدل فراغ السرير Bed Turnover Interval	معدل دوران السرير Bed Turnover Rate	معدل التشفال السرير Bed Occupancy Rate	جملة أيام المرضى Patient-days overnight	أيام الأسرة Bed Days Available	حالات الخروج Total Discharges	حالات الدخول Total Admissions	عدد الأسرة No, of Beds	القسم
17.0	3.9	4.2	33.9	14.2	66.1	24446	36966	1438	1533	101	الباطنية و أمراض الدم
11.0	4.7	4.9	27.7	24.0	72.3	19041	26352	1731	1803	72	مركز القلب
9.6	7.5	7.8	38.7	23.4	61.3	26246	42822	2734	2842	117	الجراحة وعيانتها المركزية
13.0	2.6	2.7	56.2	12.3	43.8	12194	27816	938	990	76	جراحة العظام والمفاصل
2.0	3.6	3.6	40.1	109.7	59.9	2632	4392	1316	1328	12	العيون
7.0	0.6	0.6	65.7	17.9	34.3	1505	4392	215	227	12	جراحة الوجه والفكين
3.0	2.7	2.8	58.9	50.2	41.1	3012	7320	1004	1024	20	أنف وأذن وحنجرة
20.1	1.9	2.1	41.4	10.6	58.6	14144	24156	702	768	66	المسالك بولية
2.0	19.8	19.9	28.2	131.4	71.8	14458	20130	7229	7279	55	أمراض النساء والولادة
12.0	3.2	3.3	11.5	27.0	88.5	13932	15738	1161	1202	43	أمراض الكلى
8.0	1.8	1.8	53.2	21.4	46.8	5144	10980	643	667	30	أمراض الأطفال
30.0	0.2	0.3	67.6	4.0	32.4	2730	8418	91	114	23	أمراض نفسية
5.0	1.2	1.2	69.2	22.5	30.8	2250	7300	450	451	20	قسم الحضانة
9.0	2.6	2.8	49.4	20.6	50.6	8703	17202	967	1014	47	قسم جراحة المخ و الاعصاب
7.0	0.4	0.5	72.4	14.5	27.6	1113	4026	159	170	11	قسم الطوارئ العامة
7.0	0.8	0.8	32.1	35.5	67.9	1988	2928	284	292	8	عناية العزل
9.0	0.5	0.6	80.3	8.0	19.7	1728	8784	192	216	24	الطابق الخاص

Gov :Sana'a City
District :ALTahrer
Hospital :Al-Gomhori

محافظة : الأمانة*
المديرية : التحرير
مستشفى : الجمهوري

متوسط مدة الإقامة Average Length of Stay	متوسط الخروج اليومي Average Daily Discharge	متوسط الدخول اليومي Average Daily Admission	معدل فراغ السرير Bed Turnover Interval	معدل دوران السرير Bed Turnover Rate	معدل التشفال السرير Bed Occupancy Rate	جملة أيام المرضى Patient-days overnight	أيام الأسرة Bed Days Available	حالات الخروج Total Discharges	حالات الدخول Total Admissions	عدد الأسرة No, of Beds	القسم
4.1	5.8	5.8	70.1	26.5	29.9	8753	29280	2120	2123	80	الباطنية العامة
5.1	6.4	6.6	58.9	29.5	41.1	12020	29280	2356	2404	80	الجراحة العامة
5.1	5.3	5.4	60.5	28.6	39.5	9825	24888	1945	1965	68	العناية المركزية
5.1	2.4	2.5	65.8	24.7	34.2	4505	13176	889	901	36	جراحة العظام والمفاصل
5.0	7.3	7.3	-265.6	267.6	365.6	13380	3660	2676	2676	10	العيون
5.0	2.4	2.4	-102.9	148.5	202.9	4455	2196	891	891	6	أنف وأذن وحنجرة
5.0	5.2	5.2	-30.0	95.2	130.0	9515	7320	1903	1903	20	أمراض النساء والولادة
5.0	3.6	3.6	43.7	41.1	56.3	6590	11712	1314	1318	32	أمراض الأطفال
5.0	2.3	2.3	54.6	33.3	45.4	4155	9150	833	831	25	قسم الحضانة
5.0	2.9	2.9	67.2	23.9	32.8	5290	16104	1053	1058	44	قسم جراحة المخ و الاعصاب
5.0	0.9	0.9	78.3	15.8	21.7	1670	7686	332	334	21	مركز الحروق والتجميل
5.1	1.5	1.5	79.0	15.1	21.0	2770	13176	542	554	36	الطابق الخاص

قياس استخدام الأسرة في المستشفيات للعام ٢٠٢١

Bed Utilization 2021

Gov : Al Hudaydah
District : Al Hawak
Hospital : Al Thawrah

محافظة : الحديدة
المديرية : الحوك
مستشفى : الثورة

متوسط مدة الإقامة Average Length of Stay	متوسط الخروج اليومي Average Daily Discharge	متوسط الدخول اليومي Average Daily Admission	معدل فراغ السرير Bed Turnover Interval	معدل دوران السرير Bed Turnover Rate	معدل التشفال السرير Bed Occupancy Rate	جملة أيام المرضى Patient-days overnight	أيام الأسرة Bed Days Available	حالات الخروج Total Discharges	حالات الدخول Total Admissions	عدد الأسرة No, of Beds	القسم
3.0	12.0	12.0	33.2	82.9	66.8	12967	19398	4395	4395	53	الولادة
4.7	4.6	4.6	17.7	64.7	82.3	7834	9516	1682	1684	26	الأطفال
6.0	4.5	4.5	23.9	46.6	76.1	9748	12810	1632	1637	35	الباطنية رجال
6.5	6.4	6.5	0.3	56.2	99.7	15330	15372	2360	2364	42	الجراحة رجال
5.1	4.7	4.7	33.8	47.6	66.2	8723	13176	1715	1717	36	الباطنية والجراحة نساء
4.3	2.7	2.7	2.2	82.7	97.8	4296	4392	992	999	12	التغذية
28.3	0.4	0.4	43.9	7.3	56.1	3904	6954	138	144	19	الحروق
7.3	1.2	1.2	64.3	17.8	35.7	3267	9150	446	456	25	الدفترية
6.2	2.1	2.1	1.9	58.0	98.1	4668	4758	754	758	13	العناية المركزة
6.4	3.0	3.0	20.6	45.7	79.4	6974	8784	1097	1080	24	الحاضنة

Gov.: Hajjah

District: Hajjah City

Hospital : Al-Gomhori Authority

المحافظة : حجة

المديرية : مدينة حجة

مستشفى : الجمهوري

متوسط مدة الإقامة Average Length of Stay	متوسط الخروج اليومي Average Daily Discharge	متوسط الدخول اليومي Average Daily Admission	معدل فراغ السرير Bed Turnover Interval	معدل دوران السرير Bed Turnover Rate	معدل التشفال السرير Bed Occupancy Rate	جملة أيام المرضى Patient-days overnight	أيام الأسرة Bed Days Available	حالات الخروج Total Discharges	حالات الدخول Total Admissions	عدد الأسرة No, of Beds	القسم
3.0	3.3	3.3	65.3	41.8	34.7	3687	10614	1211	1211	29	الجراحة العامة
1.7	1.2	1.3	90.5	20.7	9.5	762	8052	455	460	22	الباطنية
2.0	5.8	5.8	80.1	37.2	19.9	4159	20862	2120	2127	57	العظام
1.2	5.6	5.5	69.8	93.0	30.2	2435	8052	2046	2031	22	نساء وولادة
1.9	0.7	0.7	82.6	34.0	17.4	509	2928	272	272	8	مسالك بولية
2.1	1.4	1.4	83.5	29.2	16.5	1025	6222	497	510	17	أطفال
3.5	1.5	1.5	82.1	19.0	17.9	1899	10614	550	560	29	TFC
1.2	4.2	4.3	82.0	55.5	18.0	1845	10248	1554	1566	28	حضانة
1.4	0.1	0.1	99.8	0.4	0.2	47	29280	33	33	80	مركز عزل

Gov.: Hajjah

District: Al mhabisha

Hospital : Almhhabisha

المحافظة : حجة

المديرية : المحابشة

مستشفى : المحابشة

متوسط مدة الإقامة Average Length of Stay	متوسط الخروج اليومي Average Daily Discharge	متوسط الدخول اليومي Average Daily Admission	معدل فراغ السرير Bed Turnover Interval	معدل دوران السرير Bed Turnover Rate	معدل التشفال السرير Bed Occupancy Rate	جملة أيام المرضى Patient-days overnight	أيام الأسرة Bed Days Available	حالات الخروج Total Discharges	حالات الدخول Total Admissions	عدد الأسرة No, of Beds	القسم
2.0	0.5	0.5	93.2	12.3	6.8	374	5490	184	184	15	الجراحة العامة
3.0	0.0	0.0	99.2	1.0	0.8	3	366	1	1	1	العظام
1.1	0.2	0.2	98.4	5.5	1.6	59	3660	55	55	10	مسالك بولية
2.3	0.3	0.3	70.5	46.0	29.5	216	732	92	92	2	نساء وولادة
1.8	0.5	0.5	88.5	23.0	11.5	336	2928	184	184	8	أطفال
4.4	0.7	0.7	77.6	18.6	22.4	1068	4758	242	242	13	TFC
2.4	0.6	0.6	74.8	38.8	25.2	552	2190	233	233	6	نساء وولادة
1.5	0.6	0.6	91.2	21.1	8.8	354	4015	232	232	11	حضانة
1.9	0.1	0.1	97.3	5.3	2.7	39	1464	21	21	4	مركز عزل
1.5	0.8	0.8	90.1	24.5	9.9	436	4392	294	294	12	الباطنية

قياس استخدام الأسرة في المستشفيات للعام ٢٠٢١

Bed Utilization 2021

Gov.: Hajjah
District: Qufel Shammer
Hospital : Qufel Shammer

المحافظة : حجة
المديرية : قفل شمر
مستشفى : قفل شمر

متوسط مدة الإقامة Average Length of Stay	متوسط الخروج اليومي Average Daily Discharge	متوسط الدخول اليومي Average Daily Admission	معدل فراغ السرير Bed Turnover Interval	معدل دوران السرير Bed Turnover Rate	معدل التشغيل السرير Bed Occupancy Rate	جملة أيام المرضى Patient-days overnight	أيام الأسرة Bed Days Available	حالات الخروج Total Discharges	حالات الدخول Total Admissions	عدد الأسرة No, of Beds	القسم
3.5	0.3	0.3	86.0	14.6	14.0	410	2928	117	117	8	الجراحة العامة
2.9	0.9	0.9	69.1	39.3	30.9	906	2928	314	316	8	أطفال
4.8	0.7	0.8	77.7	17.1	22.3	1308	5856	273	275	16	TFC
3.4	0.3	0.3	93.4	7.0	6.6	384	5856	112	114	16	نساء وولادة
4.8	0.0	0.0	89.5	8.0	10.5	77	732	16	17	2	حضانة
0.0	0.0	0.0	100.0	0.0	0.0	0	3660	0	0	10	مركز العزل
3.2	0.4	0.4	85.4	16.6	14.6	427	2928	133	134	8	الباطنية

Gov.: Hajjah
District: Koaidnah
Hospital : Koaidnah

المحافظة : حجة
المديرية : كعيدنه
مستشفى : كعيدنه

متوسط مدة الإقامة Average Length of Stay	متوسط الخروج اليومي Average Daily Discharge	متوسط الدخول اليومي Average Daily Admission	معدل فراغ السرير Bed Turnover Interval	معدل دوران السرير Bed Turnover Rate	معدل التشغيل السرير Bed Occupancy Rate	جملة أيام المرضى Patient-days overnight	أيام الأسرة Bed Days Available	حالات الخروج Total Discharges	حالات الدخول Total Admissions	عدد الأسرة No, of Beds	القسم
2.0	1.1	1.1	84.5	28.3	15.5	794	5124	396	402	14	الجراحة العامة
1.8	0.3	0.3	84.5	31.7	15.5	170	1098	95	95	3	أطفال
1.5	0.6	0.6	84.5	36.8	15.5	340	2196	221	221	6	TFC
7.1	0.1	0.1	84.5	8.0	15.5	170	1098	24	24	3	نساء وولادة
10.0	0.0	0.0	84.5	5.7	15.5	170	1098	17	17	3	حضانة
2.6	0.3	0.3	84.5	21.6	15.5	284	1830	108	108	5	الباطنية

Gov.: Hajjah
District: Khayran Al Muharraq
Hospital : yaser Wathab

المحافظة : حجة
المديرية : خيران المحرق
مستشفى : ياسر وثاب

متوسط مدة الإقامة Average Length of Stay	متوسط الخروج اليومي Average Daily Discharge	متوسط الدخول اليومي Average Daily Admission	معدل فراغ السرير Bed Turnover Interval	معدل دوران السرير Bed Turnover Rate	معدل تشغيل السرير Bed Occupancy Rate	جملة أيام المرضى Patient-days overnight	أيام الأسرة Bed Days Available	حالات الخروج Total Discharges	حالات الدخول Total Admissions	عدد الأسرة No, of Beds	القسم
5.4	1.7	1.7	31.1	46.6	68.9	3279	4758	606	617	13	الجراحة العامة
3.1	2.7	2.7	57.9	49.2	42.1	3085	7320	983	988	20	الباطنية
4.9	0.0	0.0	97.0	2.3	3.0	44	1464	9	9	4	العظام
4.8	0.4	0.4	80.7	14.7	19.3	637	3294	132	135	9	نساء وولادة
3.5	0.2	0.2	84.5	16.3	15.5	227	1464	65	65	4	مسالك بولية
3.2	1.7	1.7	47.3	61.0	52.7	1930	3660	610	614	10	أطفال
9.1	0.7	0.7	34.8	26.1	65.2	2388	3660	261	263	10	TFC
5.9	0.2	0.2	85.0	9.3	15.0	440	2928	74	74	8	حضانة
3.3	3.3	3.3	76.3	26.1	23.7	3987	16836	1201	1211	46	مركز عزل

قياس استخدام الأسرة في المستشفيات للعام ٢٠٢١

Bed Utilization 2021

Gov.: Hajjah

District: Kohlan Alsharaf

Hospital : Kohlan Alsharaf H

المحافظة : حجة

المديرية : محلان الشرف

مستشفى : مستشفى محلان الشرف

متوسط مدة الإقامة Average Length of Stay	متوسط الخروج اليومي Average Daily Discharge	متوسط الدخول اليومي Average Daily Admission	معدل فراغ السرير Bed Turnover Interval	معدل دوران السرير Bed Turnover Rate	معدل تشغال السرير Bed Occupancy Rate	جملة أيام المرضى Patient-days overnight	أيام الأسرة Bed Days Available	حالات الخروج Total Discharges	حالات الدخول Total Admissions	عدد الأسرة No, of Beds	القسم
0.0	0.0	0.0	100.0	0.0	0.0		2196	0	0	6	الجراحة العامة
4.9	0.0	0.0	94.3	4.3	5.7	83	1464	17	17	4	أطفال
1.8	0.4	0.4	94.4	11.6	5.6	248	4392	139	139	12	TFC
2.6	0.2	0.2	94.4	7.9	5.6	165	2928	63	63	8	نساء وولادة
0.6	0.8	0.8	94.3	35.4	5.7	166	2928	283	283	8	مركز عزل
0.3	0.2	0.2	94.3	67.0	5.7	21	366	67	67	1	الباطنية

Gov.: Hajjah

District: Mabean

Hospital :sharaf Al Kohlani H

المحافظة : حجة

المديرية : مبين

مستشفى : الشهيد شرف الكحلاني

متوسط مدة الإقامة Average Length of Stay	متوسط الخروج اليومي Average Daily Discharge	متوسط الدخول اليومي Average Daily Admission	معدل فراغ السرير Bed Turnover Interval	معدل دوران السرير Bed Turnover Rate	معدل تشغال السرير Bed Occupancy Rate	جملة أيام المرضى Patient-days overnight	أيام الأسرة Bed Days Available	حالات الخروج Total Discharges	حالات الدخول Total Admissions	عدد الأسرة No, of Beds	القسم
1.4	0.7	0.7	96.4	9.7	3.6	357	9882	263	266	27	الجراحة العامة
2.8	0.0	0.0	98.5	2.0	1.5	51	3294	18	18	9	نساء وولادة

Gov.: Hajjah

District: Shaghadra

Hospital :Shaghadra H

المحافظة : حجة

المديرية : الشاغادرة

مستشفى : مستشفى الشاغادرة

متوسط مدة الإقامة Average Length of Stay	متوسط الخروج اليومي Average Daily Discharge	متوسط الدخول اليومي Average Daily Admission	معدل فراغ السرير Bed Turnover Interval	معدل دوران السرير Bed Turnover Rate	معدل تشغال السرير Bed Occupancy Rate	جملة أيام المرضى Patient-days overnight	أيام الأسرة Bed Days Available	حالات الخروج Total Discharges	حالات الدخول Total Admissions	عدد الأسرة No, of Beds	القسم
1.2	0.4	0.4	98.3	5.3	1.7	172	10248	148	152	28	TFC

قياس استخدام الأسرة في المستشفيات للعام ٢٠٢١

Bed Utilization 2021

Gov : Dhamar
District : Dhamar city
Hospital : Public Dhamar

محافظة : ذمار
المديرية : مدينة ذمار
مستشفى : ذمار العام

متوسط مدة الإقامة Average Length of Stay	متوسط الخروج اليومي Average Daily Discharge	متوسط الدخول اليومي Average Daily Admission	معدل فراغ السرير Bed Turnover Interval	معدل دوران السرير Bed Turnover Rate	معدل التشفال السرير Bed Occupancy Rate	جملة أيام المرضى Patient-days overnight	أيام الأسرة Bed Days Available	حالات الخروج Total Discharges	حالات الدخول Total Admissions	عدد الأسرة No, of Beds	القسم
6.0	2.0	2.1	77.2	14.0	22.8	4429	19398	742	752	53	الباطنية
5.0	4.9	4.9	65.9	24.8	34.1	8974	26352	1785	1800	72	الجراحة
5.0	1.3	1.4	54.7	32.9	45.3	2485	5490	494	497	15	جراحة العظام والمفاصل
2.7	8.0	8.1	36.9	84.1	63.1	8086	12810	2944	2972	35	أمراض النساء
3.5	2.4	2.4	73.8	27.2	26.2	3069	11712	871	886	32	أمراض الأطفال
2.1	0.6	0.6	88.1	20.3	11.9	435	3660	203	204	10	أنف واذن وحنجرة
3.2	0.1	0.1	86.2	16.0	13.8	101	732	32	32	2	العيون
0.2	4.6	4.6	91.3	187.8	8.7	288	3294	1690	1693	9	وحدة الأورام
4.9	0.1	0.1	90.2	7.3	9.8	250	2562	51	51	7	جراحة الوجه والفكين
4.6	1.7	1.7	55.7	35.5	44.3	2759	6222	604	615	17	وحدة سو التغذية
3.7	3.7	3.8	63.5	36.1	36.5	4945	13542	1337	1374	37	وحدة العناية المركزة
3.1	2.2	2.2	54.9	53.4	45.1	2476	5490	801	813	15	بالمواليد الخدج

Gov : Dhamar
District : Dhamar city
Hospital : Alwahda University Teaching

محافظة : ذمار
المديرية : مدينة ذمار
مستشفى : الوحدة التطبيعي الجامعي

متوسط مدة الإقامة Average Length of Stay	متوسط الخروج اليومي Average Daily Discharge	متوسط الدخول اليومي Average Daily Admission	معدل فراغ السرير Bed Turnover Interval	معدل دوران السرير Bed Turnover Rate	معدل التشفال السرير Bed Occupancy Rate	جملة أيام المرضى Patient-days overnight	أيام الأسرة Bed Days Available	حالات الخروج Total Discharges	حالات الدخول Total Admissions	عدد الأسرة No, of Beds	القسم
9.0	2.7	2.8	50.8	20.0	49.2	9000	18300	999	1009	50	الباطنية
7.5	3.2	3.2	48.4	25.3	51.6	8690	16836	1165	1172	46	الجراحة
1.6	14.3	14.3	26.2	174.0	73.8	8100	10980	5220	5220	30	أمراض النساء
8.4	2.3	2.3	36.7	27.7	63.3	6950	10980	830	836	30	أمراض الأطفال
5.8	2.3	2.4	31.7	42.9	68.3	5000	7320	858	866	20	وحدة سو التغذية
2.7	0.2	0.2	93.9	8.4	6.1	180	2928	67	67	8	الدفتيريا
2.7	0.2	0.2	97.8	3.0	2.2	160	7320	59	59	20	DTC الكوليرا
5.5	0.5	0.5	94.5	3.7	5.5	1010	18300	184	184	50	الكرونا
4.3	3.1	3.1	48.5	43.6	51.5	4900	9516	1134	1142	26	وحدة العناية المركزة
0.7	2.1	2.1	91.3	42.6	8.7	575	6588	767	777	18	بالمواليد الخدج

قياس استخدام الأسرة في المستشفيات للعام ٢٠٢١

Bed Utilization 2021

Gov.: Dhamar

محافظة : ذمار

Dsitrict: Maghreb Anss

المديرية : مغرب عنس

Hospital : Dhaba

مستشفى : ضبه

متوسط مدة الإقامة Average Length of Stay	متوسط الخروج اليومي Average Daily Discharge	متوسط الدخول اليومي Average Daily Admission	معدل فراغ السرير Bed Turnover Interval	معدل دوران السرير Bed Turnover Rate	معدل التشفال السرير Bed Occupancy Rate	جملة أيام المرضى Patient-days overnight	أيام الأسرة Bed Days Available	حالات الخروج Total Discharges	حالات الدخول Total Admissions	عدد الأسرة No, of Beds	القسم
2.0	0.7	0.7	92.3	14.2	7.7	538	6954	270	270	19	الباطنية
0.0	0.0	0.0	100.0	0.0	0.0		732			2	أمراض النساء والولادة
7.9	0.1	0.1	82.7	8.0	17.3	380	2196	48	48	6	وحدة سواتلغنية

Gov.: Dhamar

محافظة : ذمار

Dsitrict: Anss

المديرية : عنس

Hospital : Kharbah Abuayabes Rural:

مستشفى : خربة ابو يابس

متوسط مدة الإقامة Average Length of Stay	متوسط الخروج اليومي Average Daily Discharge	متوسط الدخول اليومي Average Daily Admission	معدل فراغ السرير Bed Turnover Interval	معدل دوران السرير Bed Turnover Rate	معدل التشفال السرير Bed Occupancy Rate	جملة أيام المرضى Patient-days overnight	أيام الأسرة Bed Days Available	حالات الخروج Total Discharges	حالات الدخول Total Admissions	عدد الأسرة No, of Beds	القسم
2.0	0.1	0.1	95.9	7.5	4.1	90	2196	45	45	6	الباطنية
2.0	0.1	0.1	94.3	10.5	5.7	42	732	21	21	2	أمراض النساء والولادة
22.9	0.2	0.2	-1.2	16.2	101.2	1852	1830	81	81	5	وحدة سواتلغنية

Gov.: Dhamar

محافظة : ذمار

Dsitrict: Wusab Al Ali

المديرية : وصاب العالي

Hospital : Aldan rural

مستشفى : الدن

متوسط مدة الإقامة Average Length of Stay	متوسط الخروج اليومي Average Daily Discharge	متوسط الدخول اليومي Average Daily Admission	معدل فراغ السرير Bed Turnover Interval	معدل دوران السرير Bed Turnover Rate	معدل التشفال السرير Bed Occupancy Rate	جملة أيام المرضى Patient-days overnight	أيام الأسرة Bed Days Available	حالات الخروج Total Discharges	حالات الدخول Total Admissions	عدد الأسرة No, of Beds	القسم
3.5	0.3	0.3	70.0	31.0	30.0	329	1098	93	93	3	الباطنية
3.4	0.3	0.3	56.0	48.0	44.0	322	732	96	96	2	الجراحة
4.0	0.4	0.4	47.4	47.7	52.6	577	1098	143	143	3	أمراض النساء والولادة
3.8	0.2	0.2	70.6	28.5	29.4	215	732	57	57	2	أمراض الأطفال
5.8	0.3	0.3	39.2	38.7	60.8	668	1098	116	116	3	وحدة سواتلغنية

Gov.: Dhamar

محافظة : ذمار

Dsitrict: Utmah

المديرية : عتمة

Hospital : 26 September Rural

مستشفى : ٢٦ سبتمبر

متوسط مدة الإقامة Average Length of Stay	متوسط الخروج اليومي Average Daily Discharge	متوسط الدخول اليومي Average Daily Admission	معدل فراغ السرير Bed Turnover Interval	معدل دوران السرير Bed Turnover Rate	معدل التشفال السرير Bed Occupancy Rate	جملة أيام المرضى Patient-days overnight	أيام الأسرة Bed Days Available	حالات الخروج Total Discharges	حالات الدخول Total Admissions	عدد الأسرة No, of Beds	القسم
#DIV/0!	0.0	0.0	100.0	0.0	0.0	0	1830	0	0	5	الباطنية
2.6	0.6	0.6	84.7	21.8	15.3	559	3660	218	228	10	الجراحة
2.2	0.1	0.1	97.2	4.8	2.8	52	1830	24	24	5	أمراض النساء والولادة
6.8	0.4	0.4	59.4	21.8	40.6	891	2196	131	134	6	أمراض الأطفال

قياس استخدام الأسرة في المستشفيات للعام ٢٠٢١

Bed Utilization 2021

Gov.: Dhamar

Dsitrict : Wusab As Safil

Hospital : Alahad Rural

محافظة : ذمار

المديرية : وصاب السافل

مستشفى : الاحد

متوسط مدة الإقامة Average Length of Stay	متوسط الخروج اليومي Average Daily Discharge	متوسط الدخول اليومي Average Daily Admission	معدل فراغ السرير Bed Turnover Interval	معدل دوران السرير Bed Turnover Rate	معدل تشغال السرير Bed Occupancy Rate	جملة أيام المرضى Patient-days overnight	أيام الأسرة Bed Days Available	حالات الخروج Total Discharges	حالات الدخول Total Admissions	عدد الأسرة No. of Beds	القسم
4.0	0.4	0.4	80.4	17.9	19.6	644	3294	161	161	9	الجراحة
4.0	0.5	0.5	74.9	23.0	25.1	736	2928	184	184	8	أمراض النساء والولادة
4.8	0.3	0.3	72.4	21.2	27.6	605	2196	127	127	6	وحدة سوء التغذية TFC

Gov.: Dhamar

Dsitrict : Al Hada

Hospital : Zaraja

محافظة : ذمار

المديرية : الحذاء

مستشفى : زرجة

متوسط مدة الإقامة Average Length of Stay	متوسط الخروج اليومي Average Daily Discharge	متوسط الدخول اليومي Average Daily Admission	معدل فراغ السرير Bed Turnover Interval	معدل دوران السرير Bed Turnover Rate	معدل تشغال السرير Bed Occupancy Rate	جملة أيام المرضى Patient-days overnight	أيام الأسرة Bed Days Available	حالات الخروج Total Discharges	حالات الدخول Total Admissions	عدد الأسرة No. of Beds	القسم
1.1	0.6	0.6	85.7	46.2	14.3	261	1830	231	231	5	الباطنية
3.0	0.0	0.0	99.3	0.8	0.7	12	1830	4	4	5	الجراحة
1.2	0.6	0.6	85.3	45.6	14.7	269	1830	228	228	5	أمراض الأطفال
3.9	0.3	0.3	75.5	23.2	24.5	449	1830	116	116	5	وحدة سوء التغذية TFC

Gov.: Dhamar

Dsitrict : Al Hada

Hospital : Al baradon

محافظة : ذمار

المديرية : الحذاء

مستشفى : البردون

متوسط مدة الإقامة Average Length of Stay	متوسط الخروج اليومي Average Daily Discharge	متوسط الدخول اليومي Average Daily Admission	معدل فراغ السرير Bed Turnover Interval	معدل دوران السرير Bed Turnover Rate	معدل تشغال السرير Bed Occupancy Rate	جملة أيام المرضى Patient-days overnight	أيام الأسرة Bed Days Available	حالات الخروج Total Discharges	حالات الدخول Total Admissions	عدد الأسرة No. of Beds	القسم
0.0	0.0	0.0	100.0	1.0	0.0	0	1830	5	5	5	الباطنية
0.0	0.0	0.0	100.0	0.2	0.0	0	1830	1	1	5	الجراحة

Gov.: Dhamar

Dsitrict: Al Manar

Hospital : Shuhadaa Alwahda

محافظة : ذمار

المديرية : المنار

مستشفى : شهداء الوحدة

متوسط مدة الإقامة Average Length of Stay	متوسط الخروج اليومي Average Daily Discharge	متوسط الدخول اليومي Average Daily Admission	معدل فراغ السرير Bed Turnover Interval	معدل دوران السرير Bed Turnover Rate	معدل تشغال السرير Bed Occupancy Rate	جملة أيام المرضى Patient-days overnight	أيام الأسرة Bed Days Available	حالات الخروج Total Discharges	حالات الدخول Total Admissions	عدد الأسرة No. of Beds	القسم
1.5	0.0	0.0	99.2	1.8	0.8	17	2196	11	11	6	الباطنية
1.9	0.0	0.0	99.2	1.5	0.8	29	3660	15	15	10	الجراحة
1.2	0.0	0.0	99.6	1.1	0.4	13	3660	11	11	10	أمراض النساء والولادة
4.1	0.2	0.2	87.5	11.2	12.5	275	2196	67	67	6	وحدة سوء التغذية

قياس استخدام الأسرة في المستشفيات للعام ٢٠٢١

Bed Utilization 2021

Gov.: Dhamar

Dsitrict: Jabal Ash sharq

Hospital : Madinah Al Sharq

محافظة : ذمار

المديرية : جبل الشرق

مستشفى : مدينة الشرق

متوسط مدة الإقامة Average Length of Stay	متوسط الخروج اليومي Average Daily Discharge	متوسط الدخول اليومي Average Daily Admission	معدل فراغ السرير Bed Turnover Interval	معدل دوران السرير Bed Turnover Rate	معدل تشغال السرير Bed Occupancy Rate	جملة أيام المرضى Patient-days overnight	أيام الأسرة Bed Days Available	حالات الخروج Total Discharges	حالات الدخول Total Admissions	عدد الأسرة No, of Beds	القسم
0.0	0.0	0.0	-	-	-	0	0	0	0	0	أمراض الأطفال
4.5	0.2	0.2	91.3	7.1	8.7	256	2928	57	58	8	جراحة التجميل والحروق
6.5	0.3	0.3	74.0	14.7	26.0	666	2562	103	101	7	وحدة سوانتغذية
0.0	0.0	0.0	100.0	0.0	0.0	0	1098	0	0	3	وحدة العناية بالمواليد الخدج
0.0	0.0	0.0	100.0	0.0	0.0	0	366	0	0	1	وحدة العناية المركزة

Gov : Al Mahwait

District :Al Mahwait City

Hospital : Aljoughwri General Al Mahwai

المحافظة : المحويت

مديرية : مدينة المحويت

المستشفى الجمهوري

متوسط مدة الإقامة Average Length of Stay	متوسط الخروج اليومي Average Daily Discharge	متوسط الدخول اليومي Average Daily Admission	معدل فراغ السرير Bed Turnover Interval	معدل دوران السرير Bed Turnover Rate	معدل تشغال السرير Bed Occupancy Rate	جملة أيام المرضى Patient-days overnight	أيام الأسرة Bed Days Available	حالات الخروج Total Discharges	حالات الدخول Total Admissions	عدد الأسرة No, of Beds	القسم
3.1	1.9	1.9	60.4	47.4	39.6	2173	5490	711	711	15	الباطنية و امراض الدم
2.3	1.5	1.6	87.7	19.5	12.3	1308	10614	566	595	29	الجراحة وعيانتها المركزة
-	-	-	-	-	-	0	0	0	0	0	الامراض النفسية
2.8	0.9	0.9	78.4	28.0	21.6	950	4392	336	336	12	حراحة العظام والمفاصل
1.7	0.3	0.3	89.0	24.0	11.0	201	1830	120	120	5	أنف والذن وحجرة
1.4	0.4	0.4	89.5	28.0	10.5	193	1830	140	140	5	المسالك بولية
2.6	3.1	3.1	46.7	75.8	53.3	2924	5490	1137	1137	15	أمراض النساء والولادة
1.9	1.4	1.4	63.0	73.1	37.0	949	2562	512	512	7	أمراض الأطفال
2.0	0.3	0.3	91.4	15.6	8.6	220	2562	109	120	7	أمراض تنفسية
-	-	-	-	-	-	3143	5490	765	870	15	قسم الحضانة
6.8	0.1	0.1	90.7	5.0	9.3	170	1830	25	25	5	قسم جراحة المخ و الاعصاب
-	-	-	-	-	-	0	0	0	0	0	قسم القسطرة التشخيصية
						1974	8784	819	819	24	الطابق الخاص
2.7	14.3	14.7	72.1	37.7	27.9	14205	50874	5240	5385	139	الإجمالي

قياس استخدام الأسرة في المستشفيات للعام ٢٠٢١

Bed Utilization 2021

Gov : Al Mahwait

District :Shibam

Hospital : :Shibam Hos.

المحافظة : المحويت

مديرية : شبام

مستشفى : شبام

متوسط مدة الإقامة Average Length of Stay	متوسط الخروج اليومي Average Daily Discharge	متوسط الدخول اليومي Average Daily Admission	معدل فراغ السرير Bed Turnover Interval	معدل دوران السرير Bed Turnover Rate	معدل التشفال السرير Bed Occupancy Rate	جملة أيام المرضى Patient-days overnight	أيام الأسرة Bed Days Available	حالات الخروج Total Discharges	حالات الدخول Total Admissions	عدد الأسرة No, of Beds	القسم
5.0	0.0	0.0	99.2	0.6	0.8	25	3294	5	5	9	الباطنية
5.0	0.0	0.0	98.6	1.0	1.4	15	1098	3	3	3	الجراحة
0.0	0.0	0.0	100.0	0.0	0.0	0	732			2	المسالك البوليه
5.0	0.0	0.0	98.6	1.0	1.4	15	1098	3	3	3	جراحة العظام والمفاصل
5.0	1.7	1.7	7.0	68.1	93.0	3065	3294	613	613	9	أنف واذن وحجره
5.0	0.2	0.2	90.6	6.9	9.4	275	2928	55	55	8	أمراض النساء والولادة
5.0	0.0	0.0	99.2	0.6	0.8	15	1830	3	3	5	قسم الحضانه
0.0	0.0	0.0	100.0	0.0	0.0	0	732			2	وحدة العناية المركزة
5.0	4.0	4.0	-187.7	210.6	115.1	2948	2562	1474	1474	7	مركز عزل
5.0	0.1	0.1	96.1	2.9	3.9	100	2562	20	20	7	الكوليرا

Gov : Al Mahwait

District : Bni Sad

Bni Sad District Hos

محافظة : المحويت

المديرية : بني سعد

مستشفى : بني سعد

متوسط مدة الإقامة Average Length of Stay	متوسط الخروج اليومي Average Daily Discharge	متوسط الدخول اليومي Average Daily Admission	معدل فراغ السرير Bed Turnover Interval	معدل دوران السرير Bed Turnover Rate	معدل تشغال السرير Bed Occupancy Rate	جملة أيام المرضى Patient-days overnight	أيام الأسرة Bed Days Available	حالات الخروج Total Discharges	حالات الدخول Total Admissions	عدد الأسرة No, of Beds	القسم
5.0	0.1	0.1	97.3	2.0	2.7	100	3660	20	20	10	رقود نساء
5.0	0.0	0.0	99.0	0.7	1.0	35	3660	7	7	10	رقود رجال
5.0	0.6	0.6	67.9	23.5	32.1	1175	3660	235	235	10	TFC

قياس استخدام الأسرة في المستشفيات للعام ٢٠٢١

Bed Utilization 2021

Gov :Al-Mahweet

محافظة : المحويت

District : Al-khabt

المديرية : الخبت

Al-khabt Hosp.

مستشفى : مديريةية الخبت الريفي

متوسط مدة الإقامة Average Length of Stay	متوسط الخروج اليومي Average Daily Discharge	متوسط الدخول اليومي Average Daily Admission	معدل فراغ السرير Bed Turnover Interval	معدل دوران السرير Bed Turnover Rate	معدل التشفال السرير Bed Occupancy Rate	جملة أيام المرضى Patient-days overnight	أيام الأسرة Bed Days Available	حالات الخروج Total Discharges	حالات الدخول Total Admissions	عدد الأسرة No, of Beds	القسم
5.0	0.5	0.5	85.1	10.9	14.9	875	5856	175	175	16	الباطنية
5.0	0.0	0.0	98.2	1.3	1.8	65	3660	13	13	10	الجراحة
5.0	0.2	0.2	61.3	28.3	38.7	425	1098	85	85	3	أمراض النساء والولادة
5.0	0.0	0.0	98.6	1.0	1.4	10	732	2	2	2	وحدة العناية المركزة
5.0	0.5	0.5	76.0	17.6	24.0	880	3660	176	176	10	وحدة سو التغذية أطفال + TFC
5.0	0.2	0.2	81.3	13.7	18.7	410	2196	82	82	6	الكوليرا
5.0	0.2	0.2	-	-	-	400	0	80	80	0	الامراض النسفية

Gov :Al-Mahweet

المحويت : محافظة

District : Rajam

الرجم : المديرية

Hospital :Rajam Hosp.

الرجم الريفي : مستشفى

متوسط مدة الإقامة Average Length of Stay	متوسط الخروج اليومي Average Daily Discharge	متوسط الدخول اليومي Average Daily Admission	معدل فراغ السرير Bed Turnover Interval	معدل دوران السرير Bed Turnover Rate	معدل التشفال السرير Bed Occupancy Rate	جملة أيام المرضى Patient-days overnight	أيام الأسرة Bed Days Available	حالات الخروج Total Discharges	حالات الدخول Total Admissions	عدد الأسرة No, of Beds	القسم
5.0	0.1	0.1	69.9	22.0	30.1	110	366	22	22	1	أنف وأذن وحجرة
5.0	0.1	0.1	90.1	7.3	9.9	145	1464	29	29	4	أمراض النساء والولادة
5.0	0.1	0.1	82.9	12.5	17.1	125	732	25	25	2	قسم الحضنة
5.0	0.1	0.1	93.6	4.7	6.4	165	2562	33	33	7	وحدة الاقفاة
5.0	0.0	0.0	99.4	0.4	0.6	30	5124	6	6	14	الكوليرا

Gov.: Amran

محافظة : عمران

District: Amran city

مديرية : عمران

Hospital : Amran Mother and Child

مستشفى : عمران العام للأمومة والطفولة

متوسط مدة الإقامة Average Length of Stay	متوسط الخروج اليومي Average Daily Discharge	متوسط الدخول اليومي Average Daily Admission	معدل فراغ السرير Bed Turnover Interval	معدل دوران السرير Bed Turnover Rate	معدل التشفال السرير Bed Occupancy Rate	جملة أيام المرضى Patient-days overnight	أيام الأسرة Bed Days Available	حالات الخروج Total Discharges	حالات الدخول Total Admissions	عدد الأسرة No, of Beds	القسم
1.8	6.3	6.3	43.8	115.5	56.2	4116	7320	2310	2314	20	الجراحة نساء
0.3	4.8	4.8	87.7	158.9	12.3	497	4026	1748	1748	11	الباطنية نساء
3.7	4.2	4.2	22.6	77.5	77.4	5666	7320	1549	1545	20	أمراض الأطفال
10.1	1.5	1.5	62.8	13.5	37.2	5588	15006	555	559	41	قسم التغذية العلاجية TFC
5.4	3.3	3.3	23.9	52.0	76.1	6404	8418	1196	1207	23	قسم الحضنة
2.0	1.4	1.4	52.2	88.2	47.8	1050	2196	529	527	6	قسم العناية المركزة

قياس استخدام الأسرة في المستشفيات للعام ٢٠٢١

Bed Utilization 2021

Gov.: Amran

محافظة : عمران

District : Amran city

مديرية : عمران

Hospital : 22 may

مستشفى : ٢٢ مايو

متوسط مدة الإقامة Average Length of Stay	متوسط الخروج اليومي Average Daily Discharge	متوسط الدخول اليومي Average Daily Admission	معدل فراغ السرير Bed Turnover Interval	معدل دوران السرير Bed Turnover Rate	معدل التشفال السرير Bed Occupancy Rate	جملة أيام المرضى Patient-days overnight	أيام الأسرة Bed Days Available	حالات الخروج Total Discharges	حالات الدخول Total Admissions	عدد الأسرة No, of Beds	القسم
2.0	4.7	4.8	71.0	54.2	29.0	3392	11712	1733	1739	32	الجراحة رجال
2.5	1.9	1.9	81.0	28.4	19.0	1739	9150	709	708	25	الباطنية رجال
1.9	5.9	5.9	70.2	57.9	29.8	4040	13542	2144	2152	37	الجراحة نساء
3.4	1.7	1.7	74.7	27.3	25.3	2132	8418	629	631	23	الباطنية نساء
2.9	1.8	1.8	68.3	40.3	31.7	1857	5856	644	643	16	قسم الأطفال
2.4	1.2	1.2	51.5	72.8	48.5	1066	2196	437	435	6	قسم الحضائفة
2.1	3.1	3.1	64.7	60.4	35.3	2453	6954	1148	1148	19	قسم العناية المركزة
1.7	0.8	0.8	97.1	6.1	2.9	514	17934	300	298	49	قسم العزل والعدوى

Gov : Amran

محافظة : عمران

District : Khamir

مديرية : خمير

Hospital : Alsalam

مستشفى : السلام المحوري

متوسط مدة الإقامة Average Length of Stay	متوسط الخروج اليومي Average Daily Discharge	متوسط الدخول اليومي Average Daily Admission	معدل فراغ السرير Bed Turnover Interval	معدل دوران السرير Bed Turnover Rate	معدل التشفال السرير Bed Occupancy Rate	جملة أيام المرضى Patient-days overnight	أيام الأسرة Bed Days Available	حالات الخروج Total Discharges	حالات الدخول Total Admissions	عدد الأسرة No, of Beds	القسم
4.5	3.8	3.8	9.2	74.1	90.8	6314	6954	1407	1405	19	الجراحة رجال
5.4	0.8	0.8	18.4	55.6	81.6	1494	1830	278	275	5	الباطنية رجال
7.5	2.3	2.3	10.0	44.2	90.0	6261	6954	839	841	19	الجراحة نساء
4.0	1.0	1.0	19.6	72.8	80.4	1472	1830	364	364	5	الباطنية نساء
3.3	6.4	6.4	-76.5	194.3	176.5	7752	4392	2332	2333	12	أمراض الأطفال
5.0	2.9	2.9	5.3	70.0	94.7	5200	5490	1050	1053	15	قسم التغذية العلاجية TFC
8.4	3.1	3.1	3.5	41.9	96.5	9533	9882	1132	1127	27	قسم الحضائفة
3.2	1.9	1.9	-1.4	115.7	101.4	2227	2196	694	690	6	قسم العناية المركزة
5.6	2.1	2.1	22.3	50.6	77.7	4264	5490	759	757	15	قسم العزل والعدوى

Gov : Albaydaa

محافظة : البيضاء

District : Al Bayda City

مديرية : مدينة البيضاء

Hospital : Althawra

مستشفى : الثورة

متوسط مدة الإقامة Average Length of Stay	متوسط الخروج اليومي Average Daily Discharge	متوسط الدخول اليومي Average Daily Admission	معدل فراغ السرير Bed Turnover Interval	معدل دوران السرير Bed Turnover Rate	معدل التشفال السرير Bed Occupancy Rate	جملة أيام المرضى Patient-days overnight	أيام الأسرة Bed Days Available	حالات الخروج Total Discharges	حالات الدخول Total Admissions	عدد الأسرة No, of Beds	القسم
3.0	1.3	1.3	93.7	7.7	6.3	1385	21960	461	464	60	رقدو رجال
3.0	2.1	2.1	90.5	11.7	9.5	2259	23790	759	762	65	رقدو نساء

قياس استخدام الأسرة في المستشفيات للعام ٢٠٢١

Bed Utilization 2021

Gov : Albaydaa

محافظة : البيضاء

District : Al Bayda

مديرية : البيضاء

Hospital : Radaa

مستشفى : رداع

متوسط مدة الإقامة Average Length of Stay	متوسط الخروج اليومي Average Daily Discharge	متوسط الدخول اليومي Average Daily Admission	معدل فراغ السرير Bed Turnover Interval	معدل دوران السرير Bed Turnover Rate	معدل التشفال السرير Bed Occupancy Rate	جملة أيام المرضى Patient-days overnight	أيام الأسرة Bed Days Available	حالات الخروج Total Discharges	حالات الدخول Total Admissions	عدد الأسرة No, of Beds	القسم
4.2	1.0	1.0	91.2	7.7	8.8	1604	18300	383	384	50	رغود رجال
3.7	2.2	2.2	84.5	15.3	15.5	3000	19398	813	822	53	رغود نساء

Gov : Taiz

المحافظة : تعز

District : Maqbana

مديرية : مقبنة

Hospital : Al Barh Hos.

مستشفى : البرح

متوسط مدة الإقامة Average Length of Stay	متوسط الخروج اليومي Average Daily Discharge	متوسط الدخول اليومي Average Daily Admission	معدل فراغ السرير Bed Turnover Interval	معدل دوران السرير Bed Turnover Rate	معدل التشفال السرير Bed Occupancy Rate	جملة أيام المرضى Patient-days overnight	أيام الأسرة Bed Days Available	حالات الخروج Total Discharges	حالات الدخول Total Admissions	عدد الأسرة No, of Beds	القسم
0.0	0.0	0.0	100.0	0.0	0.0	0	3660	0	0	10	الباطنية
4.0	0.0	0.0	98.9	1.0	1.1	16	1464	4	4	4	الجراحة
0.0	0.0	0.0	100.0	0.0	0.0	0	1464	0	0	4	العناية المركزة
7.9	0.2	0.2	80.9	8.9	19.1	700	3660	89	89	10	أطفال + TFC
3.0	0.1	0.1	95.6	5.4	4.4	162	3660	54	54	10	أمراض نساء وولادة
2.0	0.3	0.3	83.9	30.0	16.1	236	1464	120	120	4	الأسهلات
0.0	0.0	0.0	100.0	0.0	0.0	0	366	0	0	1	قسم الحضانه

Gov : Taiz

المحافظة : تعز

District : Shar'ab Ar Rawnah

مديرية : شرعب الرونه

Hospital : Al Huria Hos.

مستشفى : الحرية

متوسط مدة الإقامة Average Length of Stay	متوسط الخروج اليومي Average Daily Discharge	متوسط الدخول اليومي Average Daily Admission	معدل فراغ السرير Bed Turnover Interval	معدل دوران السرير Bed Turnover Rate	معدل التشفال السرير Bed Occupancy Rate	جملة أيام المرضى Patient-days overnight	أيام الأسرة Bed Days Available	حالات الخروج Total Discharges	حالات الدخول Total Admissions	عدد الأسرة No, of Beds	القسم
1.8	1.6	1.6	76.8	47.3	23.2	1018	4392	568	568	12	الباطنية
0.0	0.0	0.0	100.0	0.0	0.0	0	732	0	0	2	الجراحة
0.0	0.0	0.0	100.0	0.0	0.0	0	1098	0	0	3	العناية المركزة
5.5	0.2	0.2	86.4	9.1	13.6	498	3660	91	91	10	أطفال + TFC
2.0	0.7	0.7	75.4	45.2	24.6	541	2196	271	271	6	أمراض نساء وولادة
0.0	0.0	0.0	100.0	0.0	0.0	0	732	0	0	2	قسم الحضانه

قياس استخدام الأسرة في المستشفيات للعام ٢٠٢١

Bed Utilization 2021

Gov : Taiz

المحافظة : تعز

District :Hayfan

مديرية : حيفان

Hospital :Al Domi Ahkom Hos.

مستشفى : الدمي أحكوم

متوسط مدة الإقامة Average Length of Stay	متوسط الخروج اليومي Average Daily Discharge	متوسط الدخول اليومي Average Daily Admission	معدل فراغ السرير Bed Turnover Interval	معدل دوران السرير Bed Turnover Rate	معدل التشفال السرير Bed Occupancy Rate	جملة أيام المرضى Patient-days overnight	أيام الأسرة Bed Days Available	حالات الخروج Total Discharges	حالات الدخول Total Admissions	عدد الأسرة No, of Beds	القسم
2.7	0.0	0.0	98.5	2.0	1.5	32	2196	12	12	6	الباطنية
2.8	0.1	0.1	96.3	4.8	3.7	82	2196	29	29	6	الجراحة
1.7	0.4	0.4	93.8	13.4	6.2	272	4392	161	161	12	أمراض نساء وولادة
0.0	0.0	0.0	47.3	0.0	52.7	386	732	0	0	2	قسم الحضانه

Gov : Taiz

المحافظة : تعز

District :Khadeer

مديرية : خدير

Hospital :Al Rahida Hos.

مستشفى الراهدة

متوسط مدة الإقامة Average Length of Stay	متوسط الخروج اليومي Average Daily Discharge	متوسط الدخول اليومي Average Daily Admission	معدل فراغ السرير Bed Turnover Interval	معدل دوران السرير Bed Turnover Rate	معدل التشفال السرير Bed Occupancy Rate	جملة أيام المرضى Patient-days overnight	أيام الأسرة Bed Days Available	حالات الخروج Total Discharges	حالات الدخول Total Admissions	عدد الأسرة No, of Beds	القسم
1.4	0.2	0.2	98.7	3.3	1.3	98	7686	70	70	21	الباطنية
2.8	1.0	1.0	88.2	15.4	11.8	996	8418	355	355	23	الجراحة
4.3	0.4	0.4	89.8	8.6	10.2	595	5856	138	138	16	العناية المركزة
3.7	0.1	0.1	98.1	1.9	1.9	112	5856	30	30	16	أطفال+ TFC
6.5	0.6	0.6	45.4	30.6	54.6	1400	2562	214	214	7	قسم الحضانه

Gov : Taiz

المحافظة : تعز

District :Shar'ab As Salam

مديرية : شرعب السلام

Hospital : Al Najden Al Salam Hos.

مستشفى النجدين السلام

متوسط مدة الإقامة Average Length of Stay	متوسط الخروج اليومي Average Daily Discharge	متوسط الدخول اليومي Average Daily Admission	معدل فراغ السرير Bed Turnover Interval	معدل دوران السرير Bed Turnover Rate	معدل التشفال السرير Bed Occupancy Rate	جملة أيام المرضى Patient-days overnight	أيام الأسرة Bed Days Available	حالات الخروج Total Discharges	حالات الدخول Total Admissions	عدد الأسرة No, of Beds	القسم
1.6	0.1	0.1	98.5	3.5	1.5	83	5490	52	52	15	الباطنية
4.0	0.0	0.0	97.2	2.6	2.8	52	1830	13	13	5	الجراحة
0.0	0.0	0.0	100.0	0.0	0.0	0	1464	0	0	4	العناية المركزة
1.7	0.1	0.1	97.2	5.8	2.8	61	2196	35	35	6	أمراض نساء وولادة
0.0	0.0	0.0	100.0	0.0	0.0	0	1464	0	0	4	قسم الحضانه

قياس استخدام الأسرة في المستشفيات للعام ٢٠٢١

Bed Utilization 2021

Gov : Taiz

المحافظة : تعز

District :Sharab Al Rawna

مديرية : شرعب الرونه

Hospital : Al Shaheed Abd Al Jalil Hos.

مستشفى الشهيد عبدالجليل الرونه

متوسط مدة الإقامة Average Length of Stay	متوسط الخروج اليومي Average Daily Discharge	متوسط الدخول اليومي Average Daily Admission	معدل فراغ السرير Bed Turnover Interval	معدل دوران السرير Bed Turnover Rate	معدل التشفال السرير Bed Occupancy Rate	جملة أيام المرضى Patient-days overnight	أيام الأسرة Bed Days Available	حالات الخروج Total Discharges	حالات الدخول Total Admissions	عدد الأسرة No, of Beds	القسم
4.0	0.1	0.1	97.3	2.5	2.7	80	2928	20	20	8	الباطنية
9.0	0.0	0.0	96.9	1.3	3.1	45	1464	5	5	4	الجراحة
6.6	0.0	0.0	96.0	2.3	4.0	59	1464	9	9	4	العناية المركزة
2.0	0.0	0.0	99.5	1.0	0.5	10	1830	5	5	5	أمراض نساء وولادة
1.0	0.0	0.0	98.8	4.5	1.2	18	1464	18	18	4	الأسهالات
0.0	0.0	0.0	100.0	0.0	0.0	0	366	0	0	1	قسم الحضانه

Gov : Taiz

المحافظة : تعز

District :Shar'ab As Salam

مديرية : شرعب السلام

Hospital : Al Faqeed Hamood Hos.

مستشفى الفقيد حمود

متوسط مدة الإقامة Average Length of Stay	متوسط الخروج اليومي Average Daily Discharge	متوسط الدخول اليومي Average Daily Admission	معدل فراغ السرير Bed Turnover Interval	معدل دوران السرير Bed Turnover Rate	معدل التشفال السرير Bed Occupancy Rate	جملة أيام المرضى Patient-days overnight	أيام الأسرة Bed Days Available	حالات الخروج Total Discharges	حالات الدخول Total Admissions	عدد الأسرة No, of Beds	القسم
1.9	0.3	0.3	94.2	11.5	5.8	213	3660	115	115	10	الباطنية
6.4	1.3	1.3	50.6	28.2	49.4	3076	6222	479	479	17	اطفال+ TFC
0.0	0.0	0.0	100.0	0.0	0.0	0	1830	0	0	5	أمراض نساء وولادة
0.0	0.0	0.0	100.0	0.0	0.0	0	366	0	0	1	امراض أطفال

Gov : Taiz

المحافظة : تعز

District :Maqbara

مديرية : مقبنة

Hospital : Al Nasar Shameer

مستشفى النصر شمير

متوسط مدة الإقامة Average Length of Stay	متوسط الخروج اليومي Average Daily Discharge	متوسط الدخول اليومي Average Daily Admission	معدل فراغ السرير Bed Turnover Interval	معدل دوران السرير Bed Turnover Rate	معدل التشفال السرير Bed Occupancy Rate	جملة أيام المرضى Patient-days overnight	أيام الأسرة Bed Days Available	حالات الخروج Total Discharges	حالات الدخول Total Admissions	عدد الأسرة No, of Beds	القسم
0.0	0.0	0.0	100.0	0.0	0.0	0	3660	0	0	10	الباطنية
2.1	0.1	0.1	97.5	4.3	2.5	90	3660	43	43	10	الجراحة

Gov : Taiz

المحافظة : تعز

District : Salah

مديرية : صالة

Hospital : Al Wahda Hos.

مستشفى الوحدة صالة

متوسط مدة الإقامة Average Length of Stay	متوسط الخروج اليومي Average Daily Discharge	متوسط الدخول اليومي Average Daily Admission	معدل فراغ السرير Bed Turnover Interval	معدل دوران السرير Bed Turnover Rate	معدل التشفال السرير Bed Occupancy Rate	جملة أيام المرضى Patient-days overnight	أيام الأسرة Bed Days Available	حالات الخروج Total Discharges	حالات الدخول Total Admissions	عدد الأسرة No, of Beds	القسم
0.0	0.0	0.0	100.0	0.0	0.0	0	2196	0	0	6	الباطنية
3.0	1.0	1.0	42.0	70.8	58.0	1062	1830	354	354	5	الجراحة
0.0	0.0	0.0	100.0	0.0	0.0	0	1098	0	0	3	العناية المركزة
5.9	0.6	0.6	79.0	13.1	21.0	1386	6588	236	237	18	اطفال+ TFC
6.6	0.4	0.4	68.6	17.5	31.4	920	2928	140	143	8	قسم الحضانه

قياس استخدام الأسرة في المستشفيات للعام ٢٠٢١

Bed Utilization 2021

Gov : Taiz

District :Hayfan

Hospital : Hifan Hos.

المحافظة : تعز

مديرية : حيفان

مستشفى : حيفان

متوسط مدة الإقامة Average Length of Stay	متوسط الخروج اليومي Average Daily Discharge	متوسط الدخول اليومي Average Daily Admission	معدل فراغ السرير Bed Turnover Interval	معدل دوران السرير Bed Turnover Rate	معدل تشغال السرير Bed Occupancy Rate	جملة أيام المرضى Patient-days overnight	أيام الأسرة Bed Days Available	حالات الخروج Total Discharges	حالات الدخول Total Admissions	عدد الأسرة No. of Beds	القسم
1.8	0.7	0.7	93.0	14.5	7.0	459	6588	261	267	18	الباطنية
1.4	0.4	0.4	95.7	11.6	4.3	190	4392	139	139	12	الجراحة
0.0	0.0	0.0	100.0	0.0	0.0	0	366	0	0	1	العناية المركزة
2.8	0.3	0.3	78.3	28.0	21.7	318	1464	112	110	4	أمراض نساء وولادة
0.0	0.0	0.0	100.0	0.0	0.0	0	1464	0	0	4	قسم الحضانه

Gov : Taiz

District :Mawia

Hospital : Mawia Hos.

المحافظة : تعز

مديرية : ماويه

مستشفى : ماويه

متوسط مدة الإقامة Average Length of Stay	متوسط الخروج اليومي Average Daily Discharge	متوسط الدخول اليومي Average Daily Admission	معدل فراغ السرير Bed Turnover Interval	معدل دوران السرير Bed Turnover Rate	معدل تشغال السرير Bed Occupancy Rate	جملة أيام المرضى Patient-days overnight	أيام الأسرة Bed Days Available	حالات الخروج Total Discharges	حالات الدخول Total Admissions	عدد الأسرة No. of Beds	القسم
0.0	0.0	0.0	100.0	0.0	0.0	0	3660	0	0	10	الباطنية
0.0	0.0	0.0	100.0	0.0	0.0	0	732	0	0	2	الجراحة
0.0	0.0	0.0	100.0	0.0	0.0	0	1098	0	0	3	العناية المركزة
6.0	0.2	0.2	75.4	15.0	24.6	450	1830	75	75	5	أطفال+ TFC
0.0	0.0	0.0	100.0	0.0	0.0	0	1098	0	0	3	امراض أطفال
0.0	0.0	0.0	100.0	0.0	0.0	0	1464	0	0	4	قسم الحضانه

Gov : Taiz

District :Maqbana

Hospital : Hajdah Hos.

المحافظة : تعز

مديرية : مقبنة

مستشفى هجده

متوسط مدة الإقامة Average Length of Stay	متوسط الخروج اليومي Average Daily Discharge	متوسط الدخول اليومي Average Daily Admission	معدل فراغ السرير Bed Turnover Interval	معدل دوران السرير Bed Turnover Rate	معدل تشغال السرير Bed Occupancy Rate	جملة أيام المرضى Patient-days overnight	أيام الأسرة Bed Days Available	حالات الخروج Total Discharges	حالات الدخول Total Admissions	عدد الأسرة No. of Beds	القسم
2.0	2.0	2.0	3.6	179.5	96.4	1411	1464	718	718	4	الباطنية
2.9	2.2	2.2	6.9	116.1	93.1	2386	2562	813	813	7	الجراحة
5.0	0.3	0.3	52.5	35.0	47.5	522	1098	105	105	3	العناية المركزة
2.9	2.6	2.6	17.5	103.8	82.5	2719	3294	934	934	9	أمراض نساء وولادة
1.0	3.1	3.1	23.5	280.0	76.5	1120	1464	1120	1120	4	الأسهلات
2.0	2.0	2.0	2.3	178.8	97.7	1430	1464	715	715	4	امراض أطفال
4.7	0.9	0.9	19.2	63.0	80.8	1479	1830	315	315	5	قسم الحضانه

قياس استخدام الأسرة في المستشفيات للعام ٢٠٢١

Bed Utilization 2021

Gov : Rimah

المحافظة : ريمه

District : As Salafiyah

مديرية : السلفيه

Hospital : Almsjdeen Hos.

مستشفى : المسجدين

متوسط مدة الإقامة Average Length of Stay	متوسط الخروج اليومي Average Daily Discharge	متوسط الدخول اليومي Average Daily Admission	معدل فراغ السرير Bed Turnover Interval	معدل دوران السرير Bed Turnover Rate	معدل تشغال السرير Bed Occupancy Rate	جملة أيام المرضى Patient-days overnight	أيام الأسرة Bed Days Available	حالات الخروج Total Discharges	حالات الدخول Total Admissions	عدد الأسرة No, of Beds	القسم
0.0	0.0	0.0	-	-	-	0	0	0	0	0	الباطنية
3.7	0.6	0.6	96.3	3.7	3.7	849	22692	230	230	62	الجراحة
0.0	0.0	0.0	0.0	0.0	0.0	0	0	0	0	0	امراض أطفال
0.0	0.0	0.0	0.0	0.0	0.0	0	0	0	0	0	قسم الحضانه

Gov : rimah

المحافظة : ريمه

District : Al Jabin

مديرية : الجبين

Hospital : Althulaia Hos.

مستشفى : الثلايا

متوسط مدة الإقامة Average Length of Stay	متوسط الخروج اليومي Average Daily Discharge	متوسط الدخول اليومي Average Daily Admission	معدل فراغ السرير Bed Turnover Interval	معدل دوران السرير Bed Turnover Rate	معدل تشغال السرير Bed Occupancy Rate	جملة أيام المرضى Patient-days overnight	أيام الأسرة Bed Days Available	حالات الخروج Total Discharges	حالات الدخول Total Admissions	عدد الأسرة No, of Beds	القسم
9.6	1.8	1.8	68.4	12.1	31.6	6486	20496	675	675	56	الباطنية
0.0	0.0	0.0	0.0	0.0	0.0	0	0	0	0	0	الجراحة
0.0	0.0	0.0	0.0	0.0	0.0	0	0	0	0	0	العناية المركزة
0.0	0.0	0.0	0.0	0.0	0.0	0	0	0	0	0	امراض أطفال
0.0	0.0	0.0	0.0	0.0	0.0	0	0	0	0	0	قسم الحضانه

Gov : Rimah

المحافظة : ريمه

District : Bilad Atta'am

مديرية : بلاد الطعام

Hospital : Al Methaq Hos.

مستشفى : الميثاق

متوسط مدة الإقامة Average Length of Stay	متوسط الخروج اليومي Average Daily Discharge	متوسط الدخول اليومي Average Daily Admission	معدل فراغ السرير Bed Turnover Interval	معدل دوران السرير Bed Turnover Rate	معدل تشغال السرير Bed Occupancy Rate	جملة أيام المرضى Patient-days overnight	أيام الأسرة Bed Days Available	حالات الخروج Total Discharges	حالات الدخول Total Admissions	عدد الأسرة No, of Beds	القسم
4.7	0.6	0.6	90.8	7.2	9.2	1081	11712	230	230	32	الباطنية
0.0	0.0	0.0	0.0	0.0	0.0	0	0	0	0	0	الجراحة
0.0	0.0	0.0	0.0	0.0	0.0	0	0	0	0	0	العناية المركزة
0.0	0.0	0.0	0.0	0.0	0.0	0	0	0	0	0	امراض أطفال
0.0	0.0	0.0	0.0	0.0	0.0	0	0	0	0	0	قسم الحضانه

Annual Report in Public Hospitals during 2021

lbb

إب

Facility Name	الاجمالي Total	صغري Minor	متوسطة medium	كبري Major	أسم المرفق
ATHawra H	4258	291	1416	2551	مستشفى الثورة
Naser Hosp.	5380	4420	275	685	مستشفى ناصر
Alshaheed Ali Abdulmoghni H	1252	386	423	443	مستشفى الشهيد على عبدالمعني
jeblah Hosp.	5070	1117	1060	2893	مستشفى جبله
MCH Hosp.	702	0	99	603	مستشفى الامومة بالمشنة
Alwazerah Hosp.	0	0	0	0	مستشفى الوزيرة
Almozahin Hosp.	1297	441	779	77	مستشفى المزاحن
The Gen.Yarim Hosp.	2051	485	65	1501	مستشفى يريم العام
Yahsob Yarim Hosp.	867	784	12	71	مستشفى يحصب يريم
Al-Odin Hosp.	846	261	114	471	مستشفى العدين
Alqaida Hosp.	5218	2545	1347	1326	مستشفى القاعدة
Rehap Rural H	158	158	0	0	مستشفى رحاب القفر
The-Sofal Hosp.	1749	1670	0	79	مستشفى ذي السفال
Najd Hawshab H	180	116	64	0	مستشفى نجد حوشب
Alradamah Hosp.	167	92	72	3	مستشفى الرضمة
Badan Hosp.	412	329	0	83	مستشفى بعدان
Al Hazm Rural H	520	337	0	183	مستشفى الحزم
Muthekhera Hosp.	0	0	0	0	مستشفى مذيخرة
Total	30127	13432	5726	10969	الاجمالي

Amanat Al Asimah

الأمانة

Facility Name	الاجمالي Total	صغري Minor	متوسطة medium	كبري Major	أسم المرفق
ATHawrah Hosp.	19873	4718	15155		مستشفى الثورة
Al-Kwait Hosp.	9164		9164		مستشفى الكويت
Al-Sab'een Hosp.	4922	267	485	4170	مستشفى السبعين
Al-Jamhori Hosp.	13328	1588	3273	8467	مستشفى الجمهوري
Arwdhah Hosp.	344	26	14	304	مستشفى الروضة
Palestine Hosp.	2150	249	1863	38	مستشفى فلسطين للامومة والطفولة
Total	49781	6848	5635	37298	الإجمالي

Annual Report in Public Hospitals during 2021

Al Baida'a

البيضاء

Facility Name	الاجمالي Total	صغري Minor	متوسطة medium	كبري Major	أسم المرفق
ATHawra Hosp.	4583	3437	654	492	مستشفى الثورة العام
Central Radaa Hosp.	1543	384	365	794	مستشفى رداع المركزي
Rural Al Nasifah Hosp.	732	732			مستشفى الناصفة الريفي **
Rural Mukairas Hosp.	734	734			مستشفى مكيراس الريفي
Rural Radman Hosp.	110	6	104		مستشفى ردمان الريفي
Rural Sarea a Aal-Hghonaim	24	24			مستشفى سارع ال غنم الريفي
Rural Bni Wahp Hosp.	0				مستشفى بني وهب الريفي
Rural Assawadiah Hosp.	0				مستشفى السوادية الريفي
Al-arsh Hosp.	117	117			مستشفى العرش الريفي
Total	7843	5434	1123	1286	الإجمالي

Taiz

تعز

Facility Name	الاجمالي Total	صغري Minor	متوسطة medium	كبري Major	أسم المرفق
Alrahdh Rural Hosp.	451	122	54	275	مستشفى الراهده
Albrh Rural Hosp.	2444	2387	4	53	مستشفى البرح
Hjdah Rural Hosp.	1826	986	355	485	مستشفى هجده
Alnssr Shmeer Rural Hosp.	21	0	0	21	مستشفى النصر شمير
Abduljalil Nassr H	30	25	0	9	مستشفى الشهيد عبد الجليل نصر
Alhuriah H	4	92	0	0	مستشفى الحرية
As Salam Rural Hosp.	137	124	0	13	مستشفى السلام بالنجدين
Hamood Abdullah Bani Awn Hosp.	199	199	0	0	مستشفى الفقيد حمود
Hifan Rural Hosp.	251	92	47	112	مستشفى حيفان
Aldumi Al Ahakom Hosp.	240	205	3	32	مستشفى الدمى احكوم
Mawih Hosp.	25	25	0	0	مستشفى ماويه
Al Wahda Hosp.	354	16	0	338	مستشفى الوحدة صالة
Total	5982	4273	463	1338	الإجمالي

Annual Report in Public Hospitals during 2021

Al Jawf

الجوف

Facility Name	الاجمالي Total	صغري Minor	متوسطة medium	كبري Major	أسم المرفق
Barat Hosp.	1113	924	189		مستشفى برط العام
Al Hazm Rural Hosp.	3706	2233	904	569	مستشفى الحزم الريفي
Al Marashi Hosp.	545	540	5		مستشفى المراشي
Total	5364	3697	1098	569	الاجمالي

Hajja

محافظة حجة

Facility Name	الاجمالي Total	صغري Minor	متوسطة medium	كبري Major	أسم المرفق
Al-Jamhori Hosp.	10440	6	2774	7660	المستشفى الجمهوري
Haradh Hosp.	0				مستشفى حرص
Al-Mahabesha Hosp.	3596	2814	46	736	مستشفى المحابشة العام
Qofl Shamar Hosp.	342	8	248	86	مستشفى قفل شمر
Yasser Wathab Hosp.	1912	406	352	1154	مستشفى ياسر وثاب
Koaidnah Hosp.	1196	362	566	268	مستشفى كعيدنه
Maben Hosp.	40	34	6	0	مستشفى مابين
AlShagadira Hosp.	6	6			مستشفى الشغادره
Rural Abass Hosp.	0				مستشفى عبس
Total	17532	3636	3992	9904	الاجمالي

Annual Report in Public Hospitals during 2021

Al-Hudaidah

محافظة الحديدة

Facility Name	الاجمالي Total	صغري Minor	متوسطة medium	كبرى Major	المستشفيات
alaursh H	0	0	0	0	مستشفى العرش الريفي
September 21 H	2520	877	695	948	مستشفى ٢١ سبتمبر العام
Alluhayah H	0	0	0	0	مستشفى اللحية الريفي
Az Zuhrah H	248	0	248	0	مستشفى الزهرة الريفي
Ad Dohi H	739	512	65	162	مستشفى الضحي الريفي
Al Marawi'ah H	0	0	0	0	مستشفى كمران الريفي
Az Zaydah H	497	148	297	52	مستشفى الزيدية الريفي
Al Munirah H	137	80	16	41	مستشفى المنيرة الريفي
Al Mansuriyah H	415	38	115	262	مستشفى المنصورية الريفي
Zabid H	1047	595	146	306	مستشفى زبيد المحوري
As Sukhnah H	308	0	0	308	مستشفى السخنة الريفي
Al Jarrahi H	608	605	0	3	مستشفى الجراحي الريفي
As Salif H	67	9	0	58	مستشفى الصليف الريفي
Bayt Al Faqih H	1056	765	0	291	مستشفى بيت الفقيه المحوري
Bajil H	2454	2102	248	104	مستشفى باجل المحوري
Al Qanawis H	20	18	0	2	مستشفى القناوص للأمومة والطفولة
Total	10116	5749	1830	2537	الاجمالي

التقرير السنوي للعمليات الجراحية في المستشفيات الحكومية للعام ٢٠٢١

Annual Report in Public Hospitals during 2021

Dhamar

ذمار

Facility Name	الاجمالي Total	صغري Minor	متوسطة medium	كبري Major	أسم المرفق
Gen.Dhamar Hosp.	5049	374	3843	832	مستشفى ذمار العام
Educ-Al-Wahdah Hosp.	6858	2673	2771	1414	مستشفى الوحدة الجامعي
Rosabah Hosp.	0	0	0	0	مستشفى رصابه
Asharq Hosp.	1110	1056	0	54	مستشفى مدينة الشرق
Al-Ahad Hosp.	1229	520	0	709	مستشفى الاحد
Shuhadaa Al-Wahdah Hosp.	178	151	21	6	مستشفى شهداء الوحدة
Sep 26 Hosp.	655	429	97	129	مستشفى ٢٦ سبتمبر
Addan Hosp.	500	142	212	146	مستشفى الدن
AL-Komaim Hosp.	15	15	0	0	مستشفى الكميم
Daoran Hosp	12	0	11	1	مستشفى ضوران
Kharbah Abuyabes Rural H	87	87	0	0	مستشفى خربة ابويابس
Dhabah Hosp.	5	3	2	0	مستشفى ضبه
Kherbat Afeq Hosp.	0				مستشفى خربة افيق
Zuragah Hosp.	355	349	6	0	مستشفى زراجة
AL-Paradon Hosp.	288	216	72	0	مستشفى البردون
Total	16341	6015	7035	3291	الاجمالي

Annual Report in Public Hospitals during 2021

Sa'dah

صعدة

Facility Name	الاجمالي Total	صغري Minor	متوسطة medium	كبري Major	أسم المرفق
Al-Jamhori HOSP.	8078	1122	2907	4049	هيئة المستشفى الجمهوري العام
Haydan inter-district Hospital	237	212	25		مستشفى حيدان المحوري
Damaj Rural Hospital	531	456	75		مستشفى دماج
Razeh Rural Hospital	24	24			مستشفى رازح
Monabbih Rural Hospital	1200	1200			مستشفى منبه الريفي
Saqayn Rural H	151	151			المستشفى الريفي ساقين
Total	10221	3165	3007	4049	الاجمالي

Sana' a

محافظة : صنعاء

Facility Name	الاجمالي Total	صغري Minor	متوسطة medium	كبري Major	أسم المرفق
Sep 26 Hosp.	10116	8719	0	1397	مستشفى ٢٦ سبتمبر - متنة
Dholaa Hamdan Hosp.	4727	1457	779	2491	مستشفى ٢٢ مايو ضلاع همدان
Mohammed ADdurrah Hosp.	1287	351	499	437	مستشفى الشهيد محمد الدرة
Manakha Hosp.	692	305	149	238	مستشفى الوحدة مناخه
Al-Aar Hosp.	774	663	0	111	مستشفى العر
Aomra Hosp.	575	155	318	102	مستشفى عومره ارحب
Ciyan Hosp.	18	0	18	0	مستشفى سيان
Walan Hosp.	135	0	135	0	مستشفى وعلان
Al-Manar Hosp.	157	2	154	1	مستشفى المنار
Safan Hosp.	1558	1294	56	208	مستشفى صعفان
MCH Hosp.	109	80	29	0	مستشفى الأمومة والطفولة
emergency Hosp.	44	36	8	0	مستشفى الطوارئ بني منصور
Hamdan Hosp.	15	4	11	0	مستشفى همدان العام
Total	20207	13066	2156	4985	الإجمالي

Annual Report in Public Hospitals during 2021

Al-Mahwait

المحويت

Facility Name	الاجمالي Total	صغري Minor	متوسطة medium	كبري Major	أسم المرفق
Al-Jamhori Hosp.	2528	6	2131	391	المستشفى الجمهوري
Shibam Hosp.	956	88	218	650	مستشفى شبام
Al-khabt Hosp.	13	3	10	0	مستشفى الخبت
Hofash Hosp.	402	340	54	8	مستشفى حفاش
Bni Sa'ad Hosp.	206	183	23	0	مستشفى بني سعد
Al Rojom Hosp.	73	46	26	1	مستشفى الرجم
MCH Hosp.	386	382	4	0	مستشفى الأمومة والطفولة
Total	4564	1048	2466	1050	Total الاجمالي

Amran

عمران

Facility Name	الاجمالي Total	صغري Minor	متوسطة medium	كبري Major	أسم المرفق
Amran Mother and Child H (Amran General H previously)	3553	1111	144	2298	مستشفى عمران للأمومة والطفولة
22 May Central Teaching Hospital	5039	1400	2366	1273	مستشفى ٢٢ مايو المركزي
Asslam Hosp.	4055	2788	818	449	مستشفى السلام خمر
Thula Rural Hosp.	163	163	0	0	مستشفى تلاء
Maswar Rural Hosp.	451	426	0	25	مستشفى مسور
Raydah Rural Hosp.	0	0	0	0	مستشفى ريده
Kharif Rural Hosp.	432	26	15	391	مستشفى خارف
As Sawd Rural Hosp.	9	9	0	0	مستشفى السود
As Sawdh Rural Hosp.	159	132	18	9	مستشفى السوده
Dhi Bin Rural Hosp.	0	0	0	0	مستشفى ذيبيين
Huth Rural Hosp.	0	0	0	0	مستشفى حوث
Harf Sufyan Inter-Distric Hosp.	202	107	36	59	مستشفى حرف سفيان
Al Ashah Rural Hosp.	0	0	0	0	مستشفى العشه
Al Qafrah Rural Hosp.	380	185	43	152	مستشفى القفله
Habur Rural Hosp.	0	0	0	0	مستشفى حبور ظليمة
Shaharah Rural Hosp.	0	0	0	0	مستشفى شهارة
Al Madan Rural Hosp.	0	0	0	0	مستشفى المدان
Total	14443	6347	3440	4656	الاجمالي

Annual Report in Public Hospitals during 2021

Al Dhalea

الضالع

Facility Name	الاجمالي Total	صغري Minor	متوسطة medium	كبري Major	أسم المرفق
ANnaser Hosp.	-	-	-	-	مستشفى النصر الضالع
Althlathah Alshuhdaa Hosp.	-	-	-	-	مستشفى الشهداء الثلاثة
Assalam qatabah Hosp.	-	-	-	-	مستشفى السلام قعطبه
May 22 Jaban Hosp.	37	37	0	0	مستشفى جبن
Total	37	37	0	0	الإجمالي

Raimah

ريمة

Facility Name	الاجمالي Total	صغري Minor	متوسطة medium	كبري Major	أسم المرفق
ATholaiah Hosp.	613	266	205	142	مستشفى الثلايا
Al-Methaq Hosp.	0	0	0	0	مستشفى الميثاق
Al-MasJedain Hosp.	0	0	0	0	مستشفى المسجدين
Total	613	266	205	142	الإجمالي

نشاط أقسام الطوارئ في المستشفيات الحكومية للعام ٢٠٢١

Emergency Sections in Public Hospitals 2021

Ibb

أب

Hospital	إجمالي Total	أخري Others			تسمم غذائي Food Poisoning			طلقات نارية Fire gun			حروق Burns			حوادث سقوط Over head fall Incidents			حوادث جنائية Incidental Crimes			حوادث العمل Accidents at work			حوادث مرورية Traffic Incidents			المستشفى	
		أطفال Ch	نساء Wo	رجال Men	أطفال Ch	نساء Wo	رجال Men	أطفال Ch	نساء Wo	رجال Men	أطفال Ch	نساء Wo	رجال Men	أطفال Ch	نساء Wo	رجال Men	أطفال Ch	نساء Wo	رجال Men	أطفال Ch	نساء Wo	رجال Men	أطفال Ch	نساء Wo	رجال Men		
ATHawra Hosp.	24340	3918	9059	8515	0	0	0	0	0	512	15	2	8	570	70	247	46	31	459	0	0	0	257	25	606	هيئة مستشفى الثورة	
Naser Hosp.	4585	1013	1138	2027	2	5	6	0	0	14	7	4	13	55	15	23	9	12	110	0	0	2	25	11	94	مستشفى ناصر	
jiblah Hosp.	5165	1010	1519	2274	1	1	10	0	1	8	12	44	74	13	21	41	2	11	27	0	3	19	8	19	47	مستشفى جبلة	
MCH Hosp.	467	35	107	109	0	0	0	0	0	3	0	0	0	1	5	29	0	0	0	6	5	20	14	13	120	مستشفى الامومة بالمشنة	
Ali abd almungn Hosp.	306	11	5	33	0	0	0	3	1	4	1	0	3	7	1	4	19	11	96	0	0	5	22	1	79	مستشفى علي عبد المغني	
Almozahin Hosp.	2696	546	392	816	35	21	28	0	0	21	6	2	5	45	36	74	14	13	51	56	35	214	38	19	229	مستشفى المزاحن	
The Gen.Yarim Hosp.	8975	1305	2757	3326	101	82	267	3	0	52	11	13	18	83	29	143	40	38	165	2	5	24	81	71	359	مستشفى يريم العام	
Yahsob Yarim Hosp.	3337	880	1061	1209	0	0	0	0	0	2	11	1	5	24	3	19	20	10	69	0	0	0	12	0	11	مستشفى يهصب يريم	
Al-Odin Hosp.	5817	1569	1363	1447	3	5	4	5	1	19	20	10	8	310	66	129	45	32	132	33	15	80	160	28	333	مستشفى الدين	
Alqaida Hosp.	5669	0	356	954	0	97	98	0	57	440	0	141	313	0	335	734	0	0	0	0	0	0	0	275	1869	مستشفى القاعدة	
The-Sofal Hosp.	1947	0	0	1875	0	0	0	0	0	0	0	0	8	10	0	18	0	5	10	0	0	0	0	0	21	مستشفى ذي السفال	
Rihab alkafr Hosp.	203	0	0	0	25	11	10	0	0	0	0	0	0	0	0	0	0	51	50	0	5	8	0	18	25	مستشفى رحاب القفر	
Muthekra Hosp.	0	0	0	0	0	0	0	0	0	0	0	0	0	0	0	0	0	0	0	0	0	0	0	0	0	0	مستشفى مذيخرة
Ba'adan Hosp.	1583	0	0	4	0	0	884	0	0	20	0	0	73	0	0	123	28	151	15	2	136	6	0	3	138	مستشفى بعدان	
Najd Haushab Hosp.	1817	69	129	250	228	157	142	1	1	2	25	22	35	69	39	112	23	14	37	42	48	129	48	49	146	مستشفى نجد حوشب	
Arradma Hosp.	552	62	127	115	0	0	0	0	0	3	0	0	0	1	5	29	0	0	32	6	5	20	14	13	120	مستشفى الرضمة	
Alwazirah Rural H	0	0	0	0	0	0	0	0	0	0	0	0	0	0	0	0	0	0	0	0	0	0	0	0	0	0	مستشفى الوزايرة
AL-Sahol General Hospital	154	5	14	21	0	2	0	0	0	0	1	5	9	2	11	18	0	0	0	0	0	28	0	0	38	مستشفى السحول العام	
Al Hazm Rural H	504	68	61	106	1	2	2	3	1	14	2	5	3	22	8	16	11	2	32	13	5	54	29	5	39	مستشفى الحزم	
Total	68117	10491	18088	23081	396	383	1451	15	62	1114	111	249	575	1212	644	1759	257	381	1285	160	262	609	708	550	4274	الاجمالي	

نشاط أقسام الطوارئ في المستشفيات الحكومية للعام ٢٠٢١

Emergency Sections in Public Hospitals 2021

Amanat Al Asimah

امانة العاصمة

Hospital	اجمالي Total	اخرى Others			تسمم غذائي Food Poisoning			طلقات نارية Fire gun			حروق Burns			حوادث سقوط Over head fall Incidents			حوادث جنائية Incidental Crimes			حوادث العمل Accidents at work			حوادث مرورية Traffic Incidents			المستشفى
		اطفال Ch	نساء Wo	رجال Men	اطفال Ch	نساء Wo	رجال Men	اطفال Ch	نساء Wo	رجال Men	اطفال Ch	نساء Wo	رجال Men	اطفال Ch	نساء Wo	رجال Men	اطفال Ch	نساء Wo	رجال Men	اطفال Ch	نساء Wo	رجال Men	اطفال Ch	نساء Wo	رجال Men	
AThawrah Hosp.	2693	21	20	104	0	0	0	6	10	104	0	0	0	12	2	7	133	248	1327	0	1	40	237	76	545	مستشفى الثورة العام
Al-Kwait Hosp.	64822	4393	24016	33894	621			232						102			135			784			645			مستشفى الكويت
Palestine Hosp.	94	2	13	15	5	2	12	0	0	0	2	1	0	2	0	1	0	0	6	0	2	5	1	5	20	مستشفى فلسطين
Al-Sab'een Hosp.	0	0	0	0	0	0	0	0	0	0	0	0	0	0	0	0	0	0	0	0	0	0	0	0	0	مستشفى السبعين
Al-Jamhori Hosp.	29048	3334	10226	10852	20	28	27	17	1	214	211	240	842	167	21	485	123	134	888	2	0	22	290	97	807	مستشفى الجمهوري العام
Total	96657	7750	34275	44865	25	30	660	23	11	550	213	241	842	181	23	595	256	382	2356	2	3	851	528	178	2017	الاجمالي

Al Baida'a

البيضاء

Hospital	اجمالي Total	اخرى Others			تسمم غذائي Food Poisoning			طلقات نارية Fire gun			حروق Burns			حوادث سقوط Over head fall Incidents			حوادث جنائية Incidental Crimes			حوادث العمل Accidents at work			حوادث مرورية Traffic Incidents			المستشفى
		اطفال Ch	نساء Wo	رجال Men	اطفال Ch	نساء Wo	رجال Men	اطفال Ch	نساء Wo	رجال Men	اطفال Ch	نساء Wo	رجال Men	اطفال Ch	نساء Wo	رجال Men	اطفال Ch	نساء Wo	رجال Men	اطفال Ch	نساء Wo	رجال Men	اطفال Ch	نساء Wo	رجال Men	
AThawra Hosp.	2076	0	76	139	0	343	300	0	7	138	0	31	45	0	153	410	0	19	111	0	0	5	0	75	224	مستشفى الثورة
Central Radaa Hosp.	1315	0	195	647	0	11	15	0	2	83	0	4	14	0	4	37	0	4	103	0	0	0	0	13	183	مستشفى رداع المركزي
Al Nasifah Rural Hosp.	0	0	0	0	0	0	0	0	0	0	0	0	0	0	0	0	0	0	0	0	0	0	0	0	0	مستشفى الناصفة الريفي
Mukairas Rural Hosp.	2968	0	597	843	85	193	228	3	37	185	39	43	40	58	69	194	2	6	52	0	0	0	26	45	223	مستشفى مكيراس الريفي
Radman Rural Hosp.	1244	0	0	0	104	67	117	0	0	10	8	0	9	147	144	125	2	2	18	59	151	179	22	4	76	مستشفى ردمان الريفي
Sarea'a Aal-Hghonaim Rural Hosp.	178	0	0	0	12	61	50	0	0	0	7	5	1	6	8	28	0	0	0	0	0	0	0	0	0	مستشفى سارع ال غنيم الريفي
Bni Wahp Rural Hosp.	0	0	0	0	0	0	0	0	0	0	0	0	0	0	0	0	0	0	0	0	0	0	0	0	0	مستشفى بني وهب الريفي
Assawadiyah Rural Hosp.	0	0	0	0	0	0	0	0	0	0	0	0	0	0	0	0	0	0	0	0	0	0	0	0	0	مستشفى السوادية الريفي
Al-arsh Rural Hosp.	867	0	0	0	226	177	189	0	0	0	22	22	10	28	7	16	10	6	60	0	0	0	26	3	65	مستشفى العرش الريفي
Total	8648	0	868	1629	427	852	899	3	46	416	76	105	119	239	385	810	14	37	344	59	151	184	74	140	771	الاجمالي

نشاط أقسام الطوارئ في المستشفيات الحكومية للعام ٢٠٢١
Emergency Sections in Public Hospitals 2021

Taiz

تعليق

Hospital	إجمالي Total	أخري Others			تسمم غذائي Food Poisoning			طلقات نارية Fire gun			حروق Burns			حوادث سقوط Over head fall Incidents			حوادث جنائية Incidental Crimes			حوادث العمل Accidents at work			حوادث مرورية Traffic Incidents			المستشفى	
		أطفال Ch	نساء Wo	رجال Men	أطفال Ch	نساء Wo	رجال Men	أطفال Ch	نساء Wo	رجال Men	أطفال Ch	نساء Wo	رجال Men	أطفال Ch	نساء Wo	رجال Men	أطفال Ch	نساء Wo	رجال Men	أطفال Ch	نساء Wo	رجال Men	أطفال Ch	نساء Wo	رجال Men		
		Alrahdh Rural Hosp	1269	0	0	65	0	0	3	0	1	11	0	19	20	0	80	155	0	7	73	0	0	111	0		3
Mawiyah Rural Hosp	127	0	3	0	0	0	0	0	0	0	0	0	3	16	1	0	0	2	38	0	1	13	0	0	50	مستشفى ماوية	
As Salam Rural Hosp	186	13	2	33	1	0	0	0	1	9	7	0	0	19	4	13	2	1	18	1	0	2	3	0	57	مستشفى السلام بالتجدين	
Hifan Rural Hosp	103	0	0	1	0	1	0	0	0	0	0	3	0	1	1	3	0	2	33	0	1	6	2	0	49	مستشفى حيفان	
Hjdah Rural Hosp	11110	2270	1466	5670	31	43	59	0	1	39	40	78	12	145	51	16	0	17	44	0	0	91	297	70	670	مستشفى هجة	
Abduljalil Nassr Rural Hosp	1058	221	195	199	3	4	2	0	1	9	13	6	4	15	20	21	23	21	44	17	15	52	32	40	101	مستشفى الشهيد عبدالجليل	
Alnsr Shmeer Rural Hosp	207	2	3	38	1	2	6	0	0	8	1	3	6	8	3	12	0	1	1	0	0	26	0	1	85	مستشفى النسر شمير	
alwahda for Motherhood and Childhood Hosp	6640	1344	3311	1444	181	222	135	0	0	0	3	0	0	0	0	0	0	0	0	0	0	0	0	0	0	0	مستشفى الوحدة
Alhuriah Rural Hosp	515	63	72	77	1	2	5	2	0	4	4	5	3	57	20	27	6	17	18	8	17	26	23	9	49	مستشفى الحرية	
Aldumi Al Ahakom RuralHosp	291	9	15	17	10	11	4	0	0	23	4	4	4	25	37	59	0	1	8	0	0	8	14	4	34	مستشفى الدمى احكوم	
Albrh Rural H	1003	49	87	138	13	23	54	6	11	142	17	21	47	8	15	67	8	34	154	2	5	28	20	12	42	مستشفى البرح	
Hamood Abdullah Bani Awn Rural H	243	0	6	19	0	27	26	0	0	5	2	0	47	1	2	18	0	0	3	0	0	12	1	2	72	مستشفى الفقيده حمود	
Total	22752	3971	5160	7701	241	335	294	8	15	250	91	139	146	295	234	391	39	103	434	28	39	375	392	141	1930	الاجمالي	

Al Jawf

الجوف

Hospital	إجمالي Total	أخري Others			تسمم غذائي Food Poisoning			طلقات نارية Fire gun			حروق Burns			حوادث سقوط Over head fall Incidents			حوادث جنائية Incidental Crimes			حوادث العمل Accidents at work			حوادث مرورية Traffic Incidents			المستشفى
		أطفال Ch	نساء Wo	رجال Men	أطفال Ch	نساء Wo	رجال Men	أطفال Ch	نساء Wo	رجال Men	أطفال Ch	نساء Wo	رجال Men	أطفال Ch	نساء Wo	رجال Men	أطفال Ch	نساء Wo	رجال Men	أطفال Ch	نساء Wo	رجال Men	أطفال Ch	نساء Wo	رجال Men	
		Barat H	1773	0	0	0	0	0	0	2	5	34	109	112	89	234	145	324	10	9	18	0	0	0	123	
Al Hazm Rural H	3440	0	0	0	0	0	0	0	0	0	59	27	270	238	123	403	23	21	282	0	0	0	57	150	1787	مستشفى الحزم الريفي
Al Marashi H	1158	0	0	0	0	0	0	7	2	82	24	17	36	189	74	65	21	18	43	0	0	0	86	22	472	مستشفى المراسي
Total	6371	0	0	0	0	0	0	9	7	116	192	156	395	661	342	792	54	48	343	0	0	0	266	220	2770	الاجمالي

نشاط أقسام الطوارئ في المستشفيات الحكومية للعام ٢٠٢١

Emergency Sections in Public Hospitals 2021

Hajjah

حجة

Hospital	إجمالي Total	أخري Others			تسمم غذائي Food Poisoning			طلقات نارية Fire gun			حروق Burns			حوادث سقوط Over head fall Incidents			حوادث جنائية Incidental Crimes			حوادث العمل Accidents at work			حوادث مرورية Traffic Incidents			المستشفى	
		أطفال Ch	نساء Wo	رجال Men	أطفال Ch	نساء Wo	رجال Men	أطفال Ch	نساء Wo	رجال Men	أطفال Ch	نساء Wo	رجال Men	أطفال Ch	نساء Wo	رجال Men	أطفال Ch	نساء Wo	رجال Men	أطفال Ch	نساء Wo	رجال Men	أطفال Ch	نساء Wo	رجال Men		
Al-Jamhori Hosp.	31750	7927	4228	6336	424	266	348	9	3	94	390	67	280	3950	1058	2102	442	124	460	0	0	0	1611	256	1375	مستشفى الجمهوري العام	
Al Mahabesha	1862	10	32	7	38	26	11	1	1	15	81	12	28	315	32	140	73	54	297	51	0	178	129	7	324	مستشفى المحابشة	
Dr. Yaser Wathab H	1207	113	6	101	24	4	37	1	3	18	51	0	27	169	38	69	26	16	95	3	0	5	91	14	296	مستشفى ياسر وثاب	
Qufi Shammer Hosp.	2162	218	210	210	21	5	17	3	1	6	49	12	21	160	45	96	52	47	336	66	15	157	50	17	348	مستشفى قفل شمر	
Abass Rural Hosp.	0	0	0	0	0	0	0	0	0	0	0	0	0	0	0	0	0	0	0	0	0	0	0	0	0	0	مستشفى عبس
Kuhalan Asharaf Hosp.	917	48	5	44	169	69	68	0	0	0	116	10	11	73	40	58	8	1	11	23	6	61	16	0	80	مستشفى كحلان الشرف	
Alshahel H	1293	109	41	84	195	78	90	0	0	11	142	10	65	62	25	46	6	1	42	29	13	100	38	1	105	مستشفى الشاهل	
Alshaghadera H	208	24	10	39	19	8	13	0	0	0	5	5	0	3	0	3	4	17	39	0	0	3	1	5	10	مستشفى الشغادرة	
Ku'aydinah H	1131	113	65	67	18	21	16	4	5	23	99	30	15	130	24	54	37	12	65	10	0	63	92	12	156	مستشفى كعيدنه	
Mubin H	1425	300	40	240	1	1	1	1	0	5	73	9	67	155	9	78	18	14	80	25	8	107	42	2	149	مستشفى مبين	
Road Emergncy HC	2316	205	22	503	6	3	30	0	0	13	31	6	55	215	56	148	23	1	39	46	10	253	132	20	499	مركز طوارئ الطرق	
Total	44271	9067	4659	7631	915	481	631	19	13	185	1037	161	569	5232	1327	2794	689	287	1464	253	52	927	2202	334	3342	الإجمالي	

نشاط أقسام الطوارئ في المستشفيات الحكومية للعام ٢٠٢١

Emergency Sections in Public Hospitals 2021

Al-Hudaidah

الحديدة

Hospital	إجمالي Total	أخرى Others			تسمم غذائي Food Poisoning			طلقات نارية Fire gun			حروق Burns			حوادث سقوط Over head fall Incidents			حوادث جنائية Incidental Crimes			حوادث العمل Accidents at work			حوادث مرورية Traffic Incidents			المستشفى	
		أطفال Ch	نساء Wo	رجال Men	أطفال Ch	نساء Wo	رجال Men	أطفال Ch	نساء Wo	رجال Men	أطفال Ch	نساء Wo	رجال Men	أطفال Ch	نساء Wo	رجال Men	أطفال Ch	نساء Wo	رجال Men	أطفال Ch	نساء Wo	رجال Men	أطفال Ch	نساء Wo	رجال Men		
alaursh H	7	0	0	0	0	0	2	0	0	0	2	0	1	0	0	0	0	0	0	0	0	0	0	0	0	2	مستشفى العرش الريفى
September 21 H	7145	103	308	1288	0	14	32	0	15	24	0	62	114	0	611	1397	0	42	358	0	1	124	0	245	2407	مستشفى ٢١ سبتمبر العام	
Alluhayah H	42	0	0	0	0	0	0	0	0	0	0	0	0	2	0	25	0	2	3	0	0	0	0	0	0	10	مستشفى اللحية الريفى
Az Zuhrah H	146	7	8	20	0	2	0	2	0	0	2	7	16	7	9	10	0	2	19	0	0	2	4	0	29	مستشفى الزهرة الريفى	
Ad Dohi H	9591	390	1153	3907	5	5	6	0	6	2	29	68	9	388	271	304	0	0	2	0	171	1340	229	329	977	مستشفى الضحى الريفى	
Al Marawi'ah H	192	7	10	33	10	10	17	0	0	0	3	6	2	7	3	4	0	1	3	0	0	8	7	12	49	مستشفى كمران الريفى	
Az Zaydah H	742	18	10	36	8	2	4	4	0	2	28	6	6	64	4	55	52	50	198	2	1	5	36	3	148	مستشفى الزيدية الريفى	
Al Munirah H	777	18	56	298	0	0	0	0	0	0	19	19	12	29	9	16	0	0	6	0	10	138	13	21	113	مستشفى المنيرة الريفى	
Al Mansuriyah H	702	0	0	0	0	0	0	2	0	0	6	2	4	10	0	4	60	175	189	0	0	2	48	36	164	مستشفى المنصورية الريفى	
Zabid H	3575	856	309	1477	0	3	1	4	0	18	8	1	38	11	0	54	30	28	157	10	0	65	98	23	384	مستشفى زبيد المحورى	
As Sukhnah H	2063	317	191	1065	2	0	2	0	1	3	2	4	13	17	25	45	15	42	117	0	0	0	13	14	175	مستشفى السخنة الريفى	
Al Jarrahi H	465	3	10	27	0	0	0	4	4	23	0	3	6	9	8	21	3	8	35	0	0	13	19	17	252	مستشفى الجراحي الريفى	
As Salif H	3231	925	218	1596	19	11	37	4	4	23	0	3	6	9	8	21	3	8	35	0	0	13	19	17	252	مستشفى الصليف الريفى	
Bayt Al Faqih H	2156	631	259	551	3	0	0	5	1	41	52	13	18	66	15	42	52	15	170	0	0	2	51	17	152	مستشفى بيت الفقيه المحورى	
Bajil H	4552	333	165	536	0	1	4	0	5	147	78	5	58	476	41	338	24	3	218	18	0	124	153	39	1786	مستشفى باجل المحورى	
Al Qanawis H	0																										مستشفى القناوص للامومه والطفولة
Total	35386	3608	2697	10834	47	48	105	25	36	283	229	199	303	1095	1004	2336	239	376	1510	30	183	1836	690	773	6900	الاجمالي	

نشاط أقسام الطوارئ في المستشفيات الحكومية للعام ٢٠٢١

Emergency Sections in Public Hospitals 2021

Dhamar

نـمـار

Hospital	إجمالي Total	أخري Others			تسمم غذائي Food Poisoning			طلقات نارية Fire gun			حروق Burns			حوادث سقوط Over head fall Incidents			حوادث جنائية Incidental Crimes			حوادث العمل Accidents at work			حوادث مرورية Traffic Incidents			المستشفى	
		أطفال Ch	نساء Wo	رجال Men	أطفال Ch	نساء Wo	رجال Men	أطفال Ch	نساء Wo	رجال Men	أطفال Ch	نساء Wo	رجال Men	أطفال Ch	نساء Wo	رجال Men	أطفال Ch	نساء Wo	رجال Men	أطفال Ch	نساء Wo	رجال Men	أطفال Ch	نساء Wo	رجال Men		
Gen.Dhamar H	8301	0	0	0	157	176	273	0	16	4212	52	58	141	214	143	471	17	102	376	8	41	453	101	134	1156	هيئة مستشفى نمار العام	
Educ-Al-Wahdah H	7841	1959	2147	2478	1	3	7	0	2	47	10	11	4	26	22	57	3	43	450	0	0	0	15	93	463	مستشفى الوحدة الجامعي	
Rosabah H	0	0	0	0	0	0	0	0	0	0	0	0	0	0	0	0	0	0	0	0	0	0	0	0	0	0	مستشفى رصاصة
Asharq H	2089	73	204	818	0	0	11	0	1	94	3	4	21	48	65	177	1	30	264	0	12	47	0	5	211	مستشفى مدينة الشرق	
Shuhadaa Al-Wahdah H	497	1	0	2	51	34	60	0	0	13	18	9	17	22	0	14	13	11	82	1	0	10	36	7	96	مستشفى شهداء الوحدة	
Sep 26 H	4567	945	918	1172	6	15	24	5	6	22	15	0	4	337	94	175	53	38	234	11	15	65	96	12	305	مستشفى ٢٦ سبتمبر	
Zuragah H	974	101	81	182	25	27	33	0	1	3	4	1	4	36	4	17	18	9	85	9	0	54	69	2	209	مستشفى زراعة	
AL-Paradon H	262	18	17	19	10	14	8	1	1	13	6	0	1	21	12	27	3	2	9	10	3	29	12	3	23	مستشفى البردون	
AL-Komaim H	142	18	17	19	6	8	14	0	0	0	3	2	3	3	0	0	0	0	1	0	0	1	31	3	13	مستشفى الكميم	
Addan H	754	71	35	132	7	0	5	0	4	7	10	6	9	85	40	44	15	26	103	0	3	16	18	9	109	مستشفى الدن	
Kherbat Afeq H	0	0	0	0	0	0	0	0	0	0	0	0	0	0	0	0	0	0	0	0	0	0	0	0	0	0	مستشفى خربة أفق
Sanaban H	0	0	0	0	0	0	0	0	0	0	0	0	0	0	0	0	0	0	0	0	0	0	0	0	0	0	مستشفى سنهان
Daoran H	29	0	2	3	2	3	3	0	0	0	0	1	5	1	0	1	0	0	2	0	0	0	0	0	6	مستشفى ضوران	
Al-Ahad H	7823	351	614	961	1335	1687	1703	0	0	0	31	13	49	19	5	48	75	68	283	2	0	42	140	58	339	مستشفى الأحد	
Kharbah Abuyabes H	766	19	9	32	0	0	0	0	0	9	8	7	20	74	28	149	0	0	6	24	33	170	38	9	131	مستشفى خربة ابو يابس	
Dheba H	326	0	0	7	12	25	21	0	0	0	6	14	20	10	0	17	2	0	16	12	27	63	18	8	48	مستشفى ضيه	
Total	34371	3556	4044	5825	1612	1992	2162	6	31	4420	166	126	298	896	413	1197	200	329	1911	77	134	950	574	343	3109	الاجمالي	

نشاط أقسام الطوارئ في المستشفيات الحكومية للعام ٢٠٢١

Emergency Sections in Public Hospitals 2021

Al-Mahweet

المحويت

Hospital	إجمالي Total	أخري Others			تسمم غذائي Food Poisoning			طلقات نارية Fire gun			حروق Burns			حوادث سقوط Over head fall Incidents			حوادث جنائية Incidental Crimes			حوادث العمل Accidents at work			حوادث مرورية Traffic Incidents			المستشفى
		أطفال Ch	نساء Wo	رجال Men	أطفال Ch	نساء Wo	رجال Men	أطفال Ch	نساء Wo	رجال Men	أطفال Ch	نساء Wo	رجال Men	أطفال Ch	نساء Wo	رجال Men	أطفال Ch	نساء Wo	رجال Men	أطفال Ch	نساء Wo	رجال Men	أطفال Ch	نساء Wo	رجال Men	
Al-Jamhori Hosp.	2973	199	146	289	0	0	0	2	6	30	21	9	20	337	235	466	10	35	141	71	105	216	209	78	348	مستشفى الجمهوري
Shibam Hosp.	8192	2195	3209	2386	0	0	0	0	0	1	11	2	3	32	15	76	6	10	99	0	2	8	23	17	97	مستشفى شبام
Al-khabt Hosp.	0	0	0	0	0	0	0	0	0	0	0	0	0	0	0	0	0	0	0	0	0	0	0	0	0	مستشفى الخبت
Hofash Hosp.	1434	351	179	264	0	0	0	0	1	1	9	2	9	181	79	112	24	21	84	1	15	22	15	1	63	مستشفى حفاش
Bni Saed Hosp.	1379	158	96	224	0	0	0	1	12	6	17	1	5	93	5	34	38	36	152	37	26	141	37	11	249	مستشفى بني سعد
Attawelah HOSP	0	0	0	0	0	0	0	0	0	0	0	0	0	0	0	0	0	0	0	0	0	0	0	0	0	مستشفى الطويلة
Al Rujm Rural Hospital	1180	90	90	244	6	5	5	3	2	48	16	12	10	66	32	50	35	39	123	52	13	55	38	13	133	مستشفى الرجم
Total	15158	2993	3720	3407	6	5	5	6	21	86	74	26	47	709	366	738	113	141	599	161	161	442	322	120	890	الإجمالي

Sadah

صعدة

Hospital	إجمالي Total	أخري Others			تسمم غذائي Food Poisoning			طلقات نارية Fire gun			حروق Burns			حوادث سقوط Over head fall Incidents			حوادث جنائية Incidental Crimes			حوادث العمل Accidents at work			حوادث مرورية Traffic Incidents			المستشفى
		أطفال Ch	نساء Wo	رجال Men	أطفال Ch	نساء Wo	رجال Men	أطفال Ch	نساء Wo	رجال Men	أطفال Ch	نساء Wo	رجال Men	أطفال Ch	نساء Wo	رجال Men	أطفال Ch	نساء Wo	رجال Men	أطفال Ch	نساء Wo	رجال Men	أطفال Ch	نساء Wo	رجال Men	
Al-Jamhori H	9750	112	637	1999	0	0	0	5	8	277	40	27	65	729	429	928	73	42	1077	50	44	274	492	153	2289	مستشفى الجمهوري
Razih H	1245	0	0	1	0	0	0	0	0	8	1	5	32	49	50	445	2	0	43	11	12	159	28	0	399	مستشفى رازح الريفى
Baqim H	0	0	0	0	0	0	0	0	0	0	0	0	0	0	0	0	0	0	0	0	0	0	0	0	0	مستشفى باقم الريفى
Saqain H	265	0	0	0	0	0	0	0	0	2	15	5	3	38	15	20	1	6	35	0	9	36	10	7	63	مستشفى ساقين الريفى
Qutaf H	313	0	0	0	0	0	0	0	0	4	30	34	18	34	16	32	5	0	8	18	20	28	20	0	46	مستشفى كتاف الريفى
Al-Malaheth H	0	0	0	0	0	0	0	0	0	0	0	0	0	0	0	0	0	0	0	0	0	0	0	0	0	مستشفى الملاحظ الريفى
Munapih H	2473	28	17	21	0	0	0	109	104	149	151	140	224	97	182	176	85	83	169	45	99	150	137	121	186	مستشفى منيه الريفى
Haidan H	851	0	0	0	0	0	0	0	9	33	2	23	25	12	41	61	1	28	79	2	0	7	0	204	324	مستشفى هيدان الريفى
Attalh H	0	0	0	0	0	0	0	0	0	0	0	0	0	0	0	0	0	0	0	0	0	0	0	0	0	مستشفى الطاح الريفى
Damaj H	60	1	0	5	0	0	0	0	0	0	3	3	4	8	0	5	0	0	1	3	4	16	3	0	4	مستشفى دماج
Total	14957	141	654	2026	0	0	0	114	121	473	242	237	371	967	733	1667	167	159	1412	129	188	670	690	485	3311	الإجمالي

نشاط أقسام الطوارئ في المستشفيات الحكومية للعام ٢٠٢١

Emergency Sections in Public Hospitals 2021

Sana'a

صنعاء

Hospital	إجمالي Total	أخري Others			تسمم غذائي Food Poisoning			طلقات نارية Fire gun			حروق Burns			حوادث سقوط Over head fall Incidents			حوادث جنائية Incidental Crimes			حوادث العمل Accidents at work			حوادث مرورية Traffic Incidents			المستشفى	
		أطفال Ch	نساء Wo	رجال Men	أطفال Ch	نساء Wo	رجال Men	أطفال Ch	نساء Wo	رجال Men	أطفال Ch	نساء Wo	رجال Men	أطفال Ch	نساء Wo	رجال Men	أطفال Ch	نساء Wo	رجال Men	أطفال Ch	نساء Wo	رجال Men	أطفال Ch	نساء Wo	رجال Men		
Sep 26 Hosp.	43226	-	-	-	-	-	-	-	-	-	-	-	-	-	-	-	-	-	-	-	-	-	-	-	-	مستشفى ٢٦ سبتمبر	
ADdurrah Mohammed H	37514	-	-	-	-	-	-	-	-	-	-	-	-	-	-	-	-	-	-	-	-	-	-	-	-	مستشفى الشهيد محمد الدرة	
Dholaa Hamdan H	64948	-	-	-	-	-	-	-	-	-	-	-	-	-	-	-	-	-	-	-	-	-	-	-	-	م/مستشفى ٢٢ مايو ضلاع همدان	
Ciyan H	7611	-	-	-	-	-	-	-	-	-	-	-	-	-	-	-	-	-	-	-	-	-	-	-	-	مستشفى سيان سنحان	
Aumarah H	16241	-	-	-	-	-	-	-	-	-	-	-	-	-	-	-	-	-	-	-	-	-	-	-	-	مستشفى عومره ارحب	
Waqsh H	0	-	-	-	-	-	-	-	-	-	-	-	-	-	-	-	-	-	-	-	-	-	-	-	-	مستشفى وقش	
Al-Aar H	7242	-	-	-	-	-	-	-	-	-	-	-	-	-	-	-	-	-	-	-	-	-	-	-	-	مستشفى العر	
Alwahdaa H	14976	-	-	-	-	-	-	-	-	-	-	-	-	-	-	-	-	-	-	-	-	-	-	-	-	مستشفى الوحدة مناخة	
Al-Manar H	6779	-	-	-	-	-	-	-	-	-	-	-	-	-	-	-	-	-	-	-	-	-	-	-	-	مستشفى المنار	
Wa'alan H	5353	-	-	-	-	-	-	-	-	-	-	-	-	-	-	-	-	-	-	-	-	-	-	-	-	م/وعلان بلاد الروس	
Motherhood and Childhood H	3704	-	-	-	-	-	-	-	-	-	-	-	-	-	-	-	-	-	-	-	-	-	-	-	-	مستشفى الامومة والطفولة	
Bani Mansour H	19997	-	-	-	-	-	-	-	-	-	-	-	-	-	-	-	-	-	-	-	-	-	-	-	-	مستشفى الطوارئ بني منصور	
Sa'afan H	14047	-	-	-	-	-	-	-	-	-	-	-	-	-	-	-	-	-	-	-	-	-	-	-	-	مستشفى/صعفان	
Hamdan aleami H	9482																									مستشفى همدان العام	
Total	251120	0	0	0	0	0	0	0	0	0	0	0	0	0	0	0	0	0	0	0	0	0	0	0	0	0	الاجمالي

نشاط أقسام الطوارئ في المستشفيات الحكومية للعام ٢٠٢١

Emergency Sections in Public Hospitals 2021

Amran

عمران

Hospital	إجمالي Total	أخري Others			تسمم غذائي Food Poisoning			طلقات نارية Fire gun			حروق Burns			حوادث سقوط Over head fall Incidents			حوادث جنائية Incidental Crimes			حوادث العمل Accidents at work			حوادث مرورية Traffic Incidents			المستشفى
		أطفال Ch	نساء Wo	رجال Men	أطفال Ch	نساء Wo	رجال Men	أطفال Ch	نساء Wo	رجال Men	أطفال Ch	نساء Wo	رجال Men	أطفال Ch	نساء Wo	رجال Men	أطفال Ch	نساء Wo	رجال Men	أطفال Ch	نساء Wo	رجال Men	أطفال Ch	نساء Wo	رجال Men	
The-Gen.Amran Hosp.	914	0	0	0	28	2	4	0	0	4	32	4	3	106	28	26	39	88	148	92	25	92	90	34	69	مستشفى عمران العام
Asslam Hosp.	4939	0	0	0	0	0	0	9	15	240	111	45	88	17	5	16	23	118	684	122	187	722	124	154	2259	مستشفى السلام خمر
22 May Central Teaching Hosp	3948	0	0	0	23	25	21	18	10	98	36	32	20	635	171	387	109	100	420	78	18	104	426	151	1066	مستشفى ٢٢ مايو المركزي التعليمي
Thula RuralHosp.	321	0	0	0	1	3	6	1	0	1	3	0	2	64	17	61	16	2	44	12	10	12	8	4	54	مستشفى ثلاء
Maswar Rural Hosp.	1967	0	0	0	77	130	331	2	1	3	76	73	72	235	42	113	48	51	190	131	93	150	45	12	92	مستشفى مسور
Raydah Rural Hosp.	217	0	0	0	0	0	0	0	0	3	3	1	1	4	5	26	3	16	77	2	1	1	11	1	62	مستشفى ريدة
Kharif Rural Hosp.	1043	0	0	0	282	144	171	0	0	3	26	7	13	67	22	105	4	6	80	0	1	17	20	3	72	مستشفى خارف
As Sawd Rural Hosp.	874	0	0	0	251	151	138	0	0	8	2	13	21	24	26	26	8	3	17	4	22	13	45	7	95	مستشفى السود
As Sawdh Rural Hosp.	635	0	0	0	46	15	18	1	0	8	26	1	9	123	4	45	6	17	70	60	17	34	24	0	111	مستشفى السوده
Dhi Bin Rural Hosp.	372	0	0	0	21	23	37	0	0	0	22	22	38	38	5	28	13	3	38	0	0	5	21	0	58	مستشفى ذيبين
Huth Rural Hosp.	4257	0	0	0	15	27	36	0	3	51	52	12	39	295	111	601	26	14	325	1381	84	192	50	41	902	مستشفى حوث
Harf Sufyan Inter-Distric Hosp.	2336	0	0	0	105	47	76	0	0	91	33	5	26	106	56	178	20	13	180	207	121	186	132	39	715	مستشفى حرف سفیان
Al Ashah Rural Hosp.	1283	0	0	0	5	5	11	3	2	30	37	1	16	171	3	47	49	24	166	70	13	109	122	5	394	مستشفى العشه
Al Qafiah Rural Hosp.	3118	0	0	0	599	234	214	8	23	127	83	38	22	252	107	234	28	67	233	43	67	93	174	55	417	مستشفى القفله
Habur Rural Hosp.	1125	0	0	0	221	215	263	0	0	0	0	0	0	6	87	161	0	23	67	0	0	0	0	2	80	مستشفى حبور ظليمة
Shaharah Rural Hosp.	163	0	0	0	31	18	31	0	0	1	5	2	3	10	0	14	0	0	0	0	1	2	12	0	33	مستشفى شهارة
Al Madan Rural Hosp.	268	0	0	0	1	0	9	1	0	5	3	1	9	8	2	59	1	0	10	2	13	17	14	2	111	مستشفى المدان
Total	27780	0	0	0	1706	1039	1366	43	54	673	550	257	382	2161	691	2127	393	545	2749	2204	673	1749	1318	510	6590	الاجمالي

نشاط أقسام الطوارئ في المستشفيات الحكومية للعام ٢٠٢١

Emergency Sections in Public Hospitals 2021

Al Dhalea

الضالع

Hospital	إجمالي Total	أخري Others			تسمم غذائي Food Poisoning			طلقات نارية Fire gun			حروق Burns			حوادث سقوط Over head fall Incidents			حوادث جنائية Incidental Crimes			حوادث العمل Accidents at work			حوادث مرورية Traffic Incidents			المستشفى	
		أطفال Ch	نساء Wo	رجال Men	أطفال Ch	نساء Wo	رجال Men	أطفال Ch	نساء Wo	رجال Men	أطفال Ch	نساء Wo	رجال Men	أطفال Ch	نساء Wo	رجال Men	أطفال Ch	نساء Wo	رجال Men	أطفال Ch	نساء Wo	رجال Men	أطفال Ch	نساء Wo	رجال Men		
ANnaser Hosp.	-	-	-	-	-	-	-	-	-	-	-	-	-	-	-	-	-	-	-	-	-	-	-	-	-	مستشفى النصر الضالع	
Althlathah Alshuhdaa Hosp.	-	-	-	-	-	-	-	-	-	-	-	-	-	-	-	-	-	-	-	-	-	-	-	-	-	مستشفى الشهداء الثلاثة	
Assalam qatabah Hosp.	-	-	-	-	-	-	-	-	-	-	-	-	-	-	-	-	-	-	-	-	-	-	-	-	-	مستشفى السلام قعطيه	
May 22 Jaban Hosp.	23	-	-	-	-	-	-	-	-	1	-	1	8	-	4	7	-	-	-	-	-	-	-	-	-	مستشفى ٢٢ مايو جبن	
Total	23	0	0	0	0	0	0	0	0	1	0	1	8	0	4	7	0	0	0	0	0	0	0	0	0	2	الاجمالي

Raimah

ريمة

Hospital	إجمالي Total	أخري Others			تسمم غذائي Food Poisoning			طلقات نارية Fire gun			حروق Burns			حوادث سقوط Over head fall Incidents			حوادث جنائية Incidental Crimes			حوادث العمل Accidents at work			حوادث مرورية Traffic Incidents			المستشفى
		أطفال Ch	نساء Wo	رجال Men	أطفال Ch	نساء Wo	رجال Men	أطفال Ch	نساء Wo	رجال Men	أطفال Ch	نساء Wo	رجال Men	أطفال Ch	نساء Wo	رجال Men	أطفال Ch	نساء Wo	رجال Men	أطفال Ch	نساء Wo	رجال Men	أطفال Ch	نساء Wo	رجال Men	
Al-Tholaiah Hosp.	723	0	0	0	187	79	200	0	0	3	1	0	0	28	10	42	2	2	54	0	0	0	21	1	93	مستشفى التلايا
Al-MasJedain Hosp.	964	37	468	117	57	29	57	0	0	2	0	0	0	41	1	43	2	4	27	2	1	10	13	0	53	مستشفى المسجدين
Al-Methaq Hosp.	2357	775	468	701	101	51	57	1	0	0	6	1	1	29	15	40	6	3	15	5	2	14	9	0	57	مستشفى الميثاق
Total	4044	812	936	818	345	159	314	1	0	5	7	1	1	98	26	125	10	9	96	7	3	24	43	1	203	الاجمالي

نشاط المختبر في المرافق الصحية الحكومية خلال ٢٠٢١ م
Laboratories activity in government health facilities during 2021

Ibb

اب

Facility Name	Other أخرى	طفيليات Parasite	الخلايا cells	براز Stool	بول Urine	مزارع Culture	ملاريا Malaria	أمصال و الفيروسات Serum & Virus	فصائل الدم Blood Group	كيمياء الدم Biochemistry	دم عام Complete Blood Count	أسم المرفق
ATHawra H	1920	0	0	2742	3726	1164	0	68393	14278	160936	295958	مستشفى الثورة
Naser H	0	6171	0	6171	11812	0	0	33019	8612	27580	19941	مستشفى ناصر
Alshaheed Ali Abdulmoghni H	98	0	98	423	463	0	0	2888	770	723	3881	مستشفى الشهيد علي عبدالمعني
jiblah H	9682	3136	0	3805	8710	220	0	53818	10142	34243	89336	مستشفى جبله
MCH H	145	1437	0	2290	1912	0	0	11405	646	10245	12896	مستشفى الامومة بالمشنة
Almozahin H	334	676	0	675	1872	0	0	6673	1215	4976	8003	مستشفى المزاحن
The Gen.Yarim H	0	2958	0	983	1975	0	0	10465	2154	9483	32675	مستشفى يريم العام
Yahsob Yarim H	349	299	0	422	659	0	0	5070	306	804	3441	مستشفى يحصب يريم
Al-Odain H	0	4953	0	5798	8646	0	0	16694	3653	9244	25037	مستشفى العدين
Alqaaida H	0	0	0	2469	3264	0	0	21698	14636	22346	18409	مستشفى القاعدة
The-Sofal H	1221	1256	0	1256	1606	0	0	10850	199	4204	5079	مستشفى ذي السفال
Rehap H	0	0	0	769	1522	0	0	3547	0	413	8170	مستشفى رحاب الفقر
Alradhmah H	0	0	0	547	514	0	0	1387	0	0	10094	مستشفى الرضمه
Najd Hawshp H	3030	1480	0	1758	574	0	0	1758	161	660	3278	مستشفى نجد حوشب
Muthekhera H	0	777	0	332	809	0	0	1786	76	904	2381	مستشفى مذيخرة
alshahid hasan albaedani H	0	1454	0	0	0	0	0	3474	860	3610	6340	مستشفى الشهيد حسن البعداني
AL-Sahol General Hospital	7062	0	0	297	520	0	255	0	97	312	5121	مستشفى السحول
Al Hazm Rural H	17	0	0	639	1724	0	0	2580		3225	4217	مستشفى الحزم
Total	23858	24597	98	31376	50308	1384	255	255505	57805	293908	554257	الاجمالي

نشاط المختبر في المرافق الصحية الحكومية خلال ٢٠٢١ م
Laboratories activity in government health facilities during 2021

Al-Amanah

الأمانة

Facility Name	أخرى Other	طفيليات Parasite	ملاريا Malaria	براز Stool	بول Urine	مزارع Culture	هرمونات و فيروسات & Virus Hormons	أمصال و الانسجة & Serum Tissues	فصائل الدم Blood Group	كيمياء الدم Biochemistry	دم عام Complete Blood Count	أسم المرفق
Al-Jamhori H	214	1187	0	10906	21010	0	63195	49410	14931	202273	130975	مستشفى الجمهوري
Assabaeen H	348	1352	0	2995	8012	0	17953	45331	3880	101790	56965	مستشفى السبعين
ATHawrah H	6603	6479		2336	4143		148158	35945	12998	697809	244500	مستشفى الثورة العام
Al-Kwait H	6606	18832		13782	38731	8211	32611	6564	22343	73635	63228	مستشفى الكويت
Palestine H	0	0	0	4920	6981	0	2913	22760	7923	26656	46042	مستشفى فلسطين
ARrawdah H	4477	1888	0	3068	4665	0	1638	9867	1160	4192	8928	مستشفى الروضة
Total	18248	29738	0	38007	83542	8211	266468	169877	63235	1106355	550638	الاجمالي

Al Baida'a

البيضاء

Facility Name	أخرى Other	طفيليات Parasite	ملاريا Malaria	براز Stool	بول Urine	مزارع Culture	هرمونات و فيروسات & Virus Hormons	أمصال و الانسجة & Serum Tissues	فصائل الدم Blood Group	كيمياء الدم Biochemistry	دم عام Complete Blood Count	أسم المرفق
ATHawra H	0	0	464	2678	3970	0	0	27500	5352	16219	19453	مستشفى الثورة
Central Radaa H	0	4184	87	0	1713	0	3500	1750	4120	4169	6718	مستشفى رداع المركزي
Al Nasifah Rural H	0	0	0	0	0	0	0	0	0	0	0	مستشفى الناصفة الريفي
Mukairas H	0	0	293	0	2003	0	7401	0	1192	8727	7050	مستشفى مكيراس الريفي
Radman H	0	0	0	664	533	0	0	3	1	298	1485	مستشفى ردمان الريفي
Sarea'a Aal-Hghonaim H	0	0	0	117	198	0	0	833	0	0	1049	مستشفى سارع ال غنيم الريفي
Bni Wahp H	0	0	0	0	0	0	0	0	0	0	0	مستشفى بني وهب الريفي
Assawadiah H	0	0	0	0	0	0	0	0	0	0	0	مستشفى السوادية الريفي
Al-arsh H	0	0	0	0	0	0	0	0	0	0	0	مستشفى العرش الريفي
Total	0	4184	844	3459	8417	0	10901	30086	10665	29413	35755	الاجمالي

نشاط المختبر في المرافق الصحية الحكومية خلال ٢٠٢١ م
Laboratories activity in government health facilities during 2021

Taiz												تعز
Facility Name	Other أخرى	طفيليات Parasite	الخلايا cells	براز Stool	بول Urine	مزارع Culture	هرمونات Hormons	أمصال و الفيروسات Serum & Virus	فصائل الدم Blood Group	كيمياء الدم Biochemistry	دم عام Compelete Blood Count	أسم المرفق
Alrahdh H	134	3732	2117	0	5390	0	0	15998	2274	7676	18408	مستشفى الراهده
Albrh H	134	2598	12094	2499	4399	0	0	2536	1214	1035	12091	مستشفى البرح
Hjdah H	2804	4830	25769	4763	8906	0	1271	40180	6662	22380	42746	مستشفى هجده
Alnssr Shmeer H	0	0	536	2341	3391	0	0	3100	610	2498	5355	مستشفى النصر شمير
Abduljalil Nassr H	0	497	94	471	3294	0	0	8299	272	2669	12148	مستشفى الشهيد عبد الجليل
Alhuriah H	0	9960	10400	1559	2098	0	0	13099	593	10208	10400	مستشفى الحرية
As Salam H	0	758	1764	893	1511	0	0	6210	450	3780	4347	مستشفى السلام بالنجدين
Hamood Abdullah Bani Awn H	0	573	661	749	1470	0	0	5226	409	1455	4853	مستشفى الفقيد حمود
Hifan H	809	0	431	409	1413	0	0	4530	965	3682	4219	مستشفى حيفان
Aldumi Al Ahakom H	0	23	0	165	1878	0	0	3305	251	331	4115	مستشفى الدمى احكوم
Mawih H	0	0	184	420	2149	0	0	2294	482	966	5292	مستشفى ماويه
Al Whadah H	0	4106	19	2914	8217	0	50	15712	3860	5574	19796	مستشفى الوحدة
Total	3881	27077	54069	17183	44116	0	1321	120489	18042	62254	143770	الاجمالي

Al Jawf												الجوف
Hospital	Other أخرى	طفيليات Parasite	ملاريا Malaria	براز Stool	بول Urine	مزارع Culture	هرمونات و فيروسات & Virus Hormons	أمصال و الانسجة & Serum Tissues	فصائل الدم Blood Group	كيمياء الدم Biochemistry	دم عام Compelete Blood Count	المستشفى
Barat H	15679	0	0	1044	2532	0	0	9324	0	7884	1459	مستشفى برط
Al hazim H	-	-	1392	3233	5257	-	-	1149	7930	3713	30501	مستشفى الحزم
Al Marashi H		0	0	1298	1200	0	476	2655	498	420	3016	مستشفى المراشي
Total	15679	0	1392	5575	8989	0	476	13128	8428	12017	34976	الاجمالي

نشاط المختبر في المرافق الصحية الحكومية خلال ٢٠٢١ م
Laboratories activity in government health facilities during 2021

Hajja												حجة
Facility Name	Other أخرى	طفيليات Parasite	المالريا Malaria	براز Stool	بول Urine	مزارع Culture	أمصال و الفيروسات & Serum Virus	الانسجة Tissues	فصائل الدم Blood Group	كيمياء الدم Biochemistry	دم عام Complete Blood Count	أسم المرفق
Al-Jamhori H	11776	15430	6874	5430	10000	344	55102	0	8502	85884	56750	هيئة المستشفى الجمهوري حجة
Al-Mahabesha H	20	10283	3975	3829	7469		1578	32948	3457	10476	15348	مستشفى المحابشة
Kuaidnah H	93	635	3766	780	1253		1323	3690	568	2552	168	مستشفى كعيدنة
Dr. Yaser Wathab H	3283	3336	20922	2194	5832		3546	8923	3485	11624	27057	مستشفى ياسر وثاب
Qufel Shamer H	5547	5472	1768	1091	4420		883	4740	1415	5240	15230	مستشفى فقل شمر
Alshaheed Sharf Al Kohlani H	1168	2232	1350	2232	4320		271	7978	430	1833	7563	مستشفى الشهيد شرف الكحلاني مبين
Kuhalan Asharaf H	267	0	31	520	646		0	861	16	60	1234	مستشفى كحلان الشرف
Ashaghadira H	1195	534	173	1369	1280		0	2867	590	0	2155	مستشفى الشغادرة
Al-Shahel H	304	0	0	783	2361	0	0	2969	415	920	2891	مستشفى الشاهل
Total	23653	37922	38859	18228	37581	344	62703	64976	18878	118589	128396	الاجمالي

نشاط المختبر في المرافق الصحية الحكومية خلال ٢٠٢١ م
Laboratories activity in government health facilities during 2021

Hajja												حجة
Facility Name	Other أخرى	طفيليات Parasite	الملاريا Malaria	براز Stool	بول Urine	مزارع Culture	هرمونات و فيروسات & Virus Hormons	أمصال و الانسجة & Serum Tissues	فصائل الدم Blood Group	كيمياء الدم Biochemistry	دم عام Complete Blood Count	أسم المرفق
Aslam HC	286	1250	10430	615	4096	0	19	4295	177	2400	58006	مركز اسلم
Bani Assad HC	0	3331	2239	5352	4876	0	0	0	2326	2654	13700	مركز بني اسد
Bani Alshamaakh HC	140	1301	508	2080	4699	0	322	1505	209	323	6139	مركز بني الشماخ
Deer Alhisi HC	139	39	3364	20	317	0	0	98	0	53	6015	مركز دير الحسي
Jayah HC	0	245	3616	1036	1556	0	0	0	432	0	2109	مركز جياح افلاح اليمن
Altour HC	0	395	3825	531	386	0	0	901	8	29	2128	مركز الطور
Almsajd HC	15	1214	221	442	368	0	0	35	122	0	1046	مركز المساجد
Qadam HC	0	0	110	234	365	0	6	1466	110	0	473	مركز قدم
Almaghraba HC	25	0	572	121	228	0	5	278	38	8	703	مركز المغربية
(Alnayd HC (Al-Imam Al-Hasan	7	109	97	121	275	0	0	456	4	0	885	مركز النيد
Ashwarefah HC	0	240	205	246	283	0	0	0	0	0	769	مركز الشوارفة
Kubra Shares HC	89	172	756	157	120	0	0	25	0	0	343	مركز الكبرى
Aldubub HC	0	3	2	32	87	0	0	0	140	0	895	مركز الصحة الانجابية (الدوب)
Alsawayil HC	119	212	2	293	96	0	42	99	57	0	97	مركز السوايل
Road Emerncy HC	36	88	100	68	94	0	0	196	36	40	280	مركز طوارئ الطرق
Al Makhadhah HC	0	45	86	4	5	0	186	61	0	0	263	مركز المخاضه
Masruh HC	11	0	157	39	43	0	0	0	0	0	160	مركز مسروح
Bini Muja`a Mathroh HC	0	62	35	54	70	0	0	19	60	0	98	مركز بني مجيع مذروح
Aldhafeer HC	170	0	3	46	107	0	0	0	4	0	0	مركز الظفير
Bani Aukab HC	92	19	75	45	55	0	0	0	0	0	6	مركز بني عكاب
Alkhotwa HC	1	18	31	16	16	0	0	0	4	0	39	مركز الخطوة الجميمة
Total	1130	8743	26434	11552	18142	0	580	9434	3727	5507	94154	الاجمالي

نشاط المختبر في المرافق الصحية الحكومية خلال ٢٠٢١ م
Laboratories activity in government health facilities during 2021

Al-Hudaidah

الحديدة

Facility Name	Other أخرى	طفيليات Parasite	ملاريا Malaria	براز Stool	بول Urine	مزارع Culture	هرمونات و فيروسات & Virus Hormons	أمصال و الانسجة & Serum Tissues	فصائل الدم Blood Group	كيمياء الدم Biochemistry	دم عام Compelete Blood Count	أسم المرفق
alaursh H	576	0	0	186	460	0	0	1274	0	245	2549	مستشفى العرش الريفي
September 21 H	1215	0	0	1692	3411	0	0	11468	2654	5050	13689	مستشفى ٢١ سبتمبر العام
Alluhayah H	5	0	0	110	1032	0	0	71	1600	43	4303	مستشفى اللحية الريفي
Az Zuhrah H	9021	0	0	130	1275	0	0	2610	0	106	6031	مستشفى الزهرة الريفي
Ad Dohi H	663	0	0	2486	7014	0	0	14377	0	12653	18919	مستشفى الضحي الريفي
Al Marawi'ah H	73	0	0	250	1463	0	0	1918	0	4027	31507	مستشفى كمران الريفي
Az Zaydah H	3126	0	0	162	2081	0	0	8545	0	2804	9483	مستشفى الزيدية الريفي
Al Munirah H	1048	0	0	305	6891	0	0	3098	0	1458	9166	مستشفى المنيرة الريفي
Al Mansuriyah H	0	0	0	1461	4449	0	0	3279	147	3467	11022	مستشفى المنصورية الريفي
Zabid H	1531	0	0	2666	4923	0	0	30336	2100	17850	60722	مستشفى زيد المحوري
As Sukhnah H	615	0	0	673	1992	0	0	960	0	163	6395	مستشفى السخنة الريفي
Al Jarrahi H	2997	0	0	2164	4926	0	0	11725	1460	5710	28454	مستشفى الجراحي الريفي
As Salif H	48	0	0	483	978	0	0	1743	0	357	4534	مستشفى الصليف الريفي
Bayt Al Faqih H	464	0	0	4320	6878	0	0	10627	1362	7780	35070	مستشفى بيت الفقيه المحوري
Bajil H	73096	0	0	2481	5384	0	0	40988	408	18310	48359	مستشفى باجل المحوري
Al Qanawis H	0	0	0	0	457	0	0	0	834	43	8234	مستشفى القناوص للأومومة والطفولة
Total	94478	0	0	19569	53614	0	0	143019	10565	80066	298437	الاجمالي

نشاط المختبر في المرافق الصحية الحكومية خلال ٢٠٢١م

Laboratories activity in government health facilities during 2021

Dhamar

ذمار

Facility Name	Other أخرى	الخلايا cells	الملاريا Malaria	براز Stool	بول Urine	مزارع Culture	الامصال و فيروسات Virus	الانسجة Tissues	فصائل الدم Blood Group	كيمياء الدم Biochemistry	دم عام Complete Blood Count	اسم المرفق
Gen.Dhamar H	0	0	769	2906	7672	47	42495	0	10513	66945	50004	هيئة مستشفى ذمار العام
Educ-Al-Wahdah H	0	0	2783	1454	1487	0	9956	0	4166	9726	10791	مستشفى الوحدة الجامعي
Rosabah H	0	0	0	0	0	0	0	0	0	0	0	مستشفى رصابة
Asharq H	66	0	3613	1592	2589	0	6926	0	744	3082	6921	مستشفى مدينة الشرق
Shuhadaa Al-Wahdah Hosp.	76	4	298	318	762	0	3796	0	255	696	2258	مستشفى شهداء الوحدة
Sep 26 H	0	0	938	1001	3943	0	4882	0	1258	5642	7460	مستشفى ٢٦ سبتمبر
Zuragah H	0	0	32	779	905	0	4132	0	1180	2967	4353	مستشفى زراجة
AL-Paradon H	269	0	91	325	811	0	2653	0	128	1182	2747	مستشفى البردون
AL-Komaim H	0	0	0	35	59	0	72	0	18	45	84	مستشفى الكعيم
Addan H	62	0	574	1676	2165	0	5974	0	579	3357	6908	مستشفى الدن
Kherbat Afeq H	0	0	0	413	257	0	251	0	0	0	247	مستشفى خربة أفيق
Sanaban H	0	0	0	0	0	0	0	0	0	0	0	مستشفى سنبان
Daoran H	0	0	18	183	454	0	579	0	144	505	710	مستشفى ضوران
Al-Ahad H	0	0	2449	6406	9588	0	58906	0	4903	8481	20636	مستشفى الأحد
Kharbah Abuyabes H	0	0	105	304	1058	0	2726	0	126	800	2613	مستشفى خربة أبو يابس
Dheba H	0	0	1	63	101	0	0	0	٩	2	259	مستشفى ضبه
Juma'at H	0	0	995	313	1036	0	1227	0	٢٢٩٣	667	2687	مستشفى جمعة
Reproductive HC	31	0	0	228	618	0	6723	0	1098	444	4308	المركز الصحي الصحة الإيجابية
Yemeni Red HC	0	0	54	1871	5841	0	11421	0	1408	9420	8263	مركز الهلال الاحمر اليمني
Al-humyat HC	474	0	60	609	990	0	2620	0	373	903	5915	المركز الصحي الحميات

نشاط المختبر في المرافق الصحية الحكومية خلال ٢٠٢١ م
Laboratories activity in government health facilities during 2021

Dhamar

نمار

Facility Name	Other أخرى	الخلايا cells	الملاريا Malaria	براز Stool	بول Urine	مزارع Culture	الأمصال و فيروسات Virus	الانسجة Tissues	فصائل الدم Blood Group	كيمياء الدم Biochemistry	دم عام Complete Blood Count	أسم المرفق
Aljedad HC	62	0	2	106	81	0	728	0	0	66	285	المركز الصحي الجدد
Alwahda HC	239	194	21	296	517	53	768	96	108	353	990	المركز الصحي الوحدة
Hajrat Mankadha HC	0	0	0	8	5	0	45	0	0	3	28	مركز الصحي هجرة منقذة
Al Mawahib HC	3	0	0	5	3	0	8	0	1	0	3	مركز الصحي المواهب
Altalebi HC	0	0	0	39	45	0	50	0	2	0	36	مركز الصحي التالبي
Dhi Ata'a HC	0	0	0	70	94	0	212	0	28	0	257	المركز الصحي ذي عطا
Adhra'a HC	0	0	0	9	31	0	65	0	3	16	51	المركز الصحي اضرعه
al wasstah HC	0	0	0	61	87	0	213	0	22	38	156	المركز الصحي الواسطه
Alshakab HC	0	0	0	34	48	0	346	0	20	50	326	المركز الصحي الشقب
Al Jrashh HC	0	0	0	210	212	0	146	0	16	0	374	المركز الصحي الجرشه
jarf aspeel HC	32	0	0	788	848	0	1200	0	101	555	3860	المركز الصحي جرف اسبيل
Al Lasi HC	0	23	23	82	74	0	55	0	31	58	194	المركز الصحي اللسي
Ma'abar HC	0	0	0	72	81	0	21	0	2	0	88	المركز الصحي معبر
Al Kharbah HC	0	0	0	2	5	0	26	0	1	0	42	المركز الصحي الخريه
Alsanam HC	0	0	0	88	79	0	0	0	0	0	0	المركز الصحي السنم
Zrajah HC	0	0	0	33	23	0	288	0	15	5	141	المركز الصحي زراجه
Shamsan HC	232	0	0	51	99	0	611	0	90	372	1426	المركز الصحي شمسان
Alabsya HC	0	0	24	191	311	0	1594	0	171	0	1952	المركز الصحي العابسيه
Sabalt bani bokhit HC	0	0	5	52	87	0	0	0	0	0	164	المركز الصحي سبلة بني بخيت
Dhula'a Alamas HC	150	0	3	118	213	0	887	0	25	48	596	المركز الصحي ضلاع الاعماس
Almaidan HC	0	0	6	98	164	0	279	0	37	1	248	المركز الصحي الميدان
Wadialmajel HC	20	0	201	221	348	0	396	0	2	50	407	المركز الصحي وادي الماچل
As Serrah HC	0	0	75	19	31	0	0	0	0	0	30	المركز الصحي الصير بلاد الريمي
Bani Matar HC / Alsharam Alsafli	0	0	156	201	243	0	527	0	15	74	629	المركز الصحي الشرم السافل

نشاط المختبر في المرافق الصحية الحكومية خلال ٢٠٢١ م
Laboratories activity in government health facilities during 2021

Dhamar

نمار

Facility Name	Other أخرى	الخلايا cells	الملاريا Malaria	براز Stool	بول Urine	مزارع Culture	الامصال و فيروسات Virus	الانسجة Tissues	فصائل الدم Blood Group	كيمياء الدم Biochemistry	دم عام Complete Blood Count	أسم المرفق
Alsho'ob HC	0	0	85	57	69	0	290	0	0	0	206	المركز الصحي الشعوب
Dhawra HC	0	0	5	13	20	0	0	0	0	0	33	المركز الصحي الدارة بضورة
Banialbahri HC	0	0	18	161	527	0	602	0	59	0	540	وحدة بني البحري
Aldhabr HC	48	0	115	37	94	0	230	0	12	0	196	الوحدة الصحية الضبر
Bani Rafee HC	0	0	30	25	27	0	16	0	0	0	55	الوحدة الصحية بني رفيع
Ba'ala HC	0	0	70	973	990	0	1547	0	85	0	1583	المركز الصحي بعلة
Alta'awn HC	0	0	1762	314	528	0	2117	0	110	200	1835	المركز الصحي التعاون
Alkamb Baniswada HC	0	0	258	241	231	0	0	0	0	0	209	المركز الصحي الكعب بني سواده
Altalouth HC	94	0	3348	658	1343	0	2166	0	152	1076	3859	المركز الصحي التلوث
Bakhesh HC	0	0	882	10	11	0	0	0	0	0	15	الوحدة الصحية باخش
Wadialsafia HC	21	0	77	12	42	0	135	0	0	15	135	المركز الصحي وادي الصافيه
Mahdan HC	8	0	66	2	0	0	39	0	0	0	139	المركز الصحي محدن
Hadaka HC	123	0	0	188	870	0	1254	0	81	0	1138	المركز الصحي حدقه
Souk Aleffa HC	412	0	57	114	164	0	0	0	0	7	200	المركز الصحي سوق العفه
Total	2422	221	20069	26135	48981	100	182200	96	30384	117851	159590	الاجمالي

نشاط المختبر في المرافق الصحية الحكومية خلال ٢٠٢١ م
Laboratories activity in government health facilities during 2021

Sa'adah

صعدة

Facility Name	أخرى Other	طفيليات Parasite	المالاريا Malaria	براز Stool	بول Urine	مزارع Culture	هرمونات و فيروسات & Virus Hormons	أمصال و الانسجة & Serum Tissues	فصائل الدم Blood Group	كيمياء الدم Biochemistry	دم عام Complete Blood Count	أسم المرفق
Al-Jamhori H		34417	0	22	30	27	7112	105846	0	192093	128912	مستشفى الجمهوري
Razih H	0	0	0	0	0	0	0	0	0	0	0	مستشفى رازح الريفى
Baqim H	679	611	0	916	1286	0	0	0	184	262	1389	مستشفى باقم الريفى
Saqain H	671	200	0	377	928	0	24	1052	303	192	1582	مستشفى ساقين الريفى
Qutaf H	156	66	0	185	371	0	46	528	38	166	603	مستشفى كتاف الريفى
Al-Malaheth H	0	0	0	0	0	0	0	0	0	0	0	مستشفى الملاحيط الريفى
Munapih H	3701	5463	0	9111	9548	0	0	5600	2668	1199	5271	مستشفى منبه الريفى
Haidan H	0	0	0	0	0	0	0	0	0	0	0	مستشفى حيدان الريفى
Al talh H	22	40	0	63	428	0	2	585	35	123	776	مستشفى الطح العام
Ghamer.H C	0	0	0	280	710	0	10	570	28	60	531	المركز الصحى غمر
Majz HC	199	1594	0	1559	1760	0	6	0	727	1024	1395	المركز الصحى مجز
Qatabir HC	1116	1411	0	1169	2887	0	186	0	173	613	1637	المركز الصحى قطابر
Damaj H	0	0	0	0	0	0	0	0	0	0	0	مستشفى دماج الريفى
Amlah nueman HC	130	0	0	140	130	0	0	33	57	0	64	مركز املح نعمان
Shadaa HC	0	18	0	30	40	0	36	30	0	0	110	المركز الصحى شداء
Total	6674	43820	0	13852	18118	27	7422	114244	4213	195732	142270	الاجمالي

نشاط المختبر في المرافق الصحية الحكومية خلال ٢٠٢١ م
Laboratories activity in government health facilities during 2021

Sana'a

صنعاء

Facility Name	Other أخرى	طفيليات Parasite	الملاريا Malaria	براز Stool	بول Urine	مزارع Culture	هرمونات و فيروسات & Virus Hormons	أمصال و الانسجة & Serum Tissues	فصائل الدم Blood Group	كيمياء الدم Biochemistry	دم عام Complete Blood Count	أسم المرفق
Sep-26 H	0	1	642	7771	0	0	0	23986	2801	23625	33449	مستشفى ٢٦ سبتمبر منته
Alshaeed Mohamed Aldurra H	47	0	80	2727	6104	0	0	13741	4731	12641	15964	مستشفى الشهيد الدرہ جحانه
May 22 - Hamadan Dhula'a H	0	20854	441	5568	15286	0	0	31247	10607	73787	55951	مستشفى ٢٢ مايو ضلاع همدان
Al Wahdah H	0	0	0	0	0	0	0	0	0	0	0	مستشفى الوحدة مناخه
Sayan rural H	0	0	13	1014	1970	0	0	2778	224	1837	3286	مستشفى سيان سنحان
21September H	0	655	255	730	1352	0	0	2891	441	2127	3787	مستشفى ريفي ٢١ سبتمبر (العز)
Awmara H	15	0	51	3538	4527	0	0	10073	862	10402	11999	مستشفى عومره أرحب
Wa'alan H	0	0	47	329	420	0	0	1240	238	913	1722	مستشفى وعلان بلاد الروس
Al-Manar H	0	0	23	1134	2750	0	0	4009	1372	3532	6575	مستشفى المنار الحيمة الخارجية
Sa'afan H	17	950	347	1439	2267	0	0	2840	429	2994	5269	مستشفى صغفان
Motherhood and Childhood H	0	0	85	1476	2276	0	0	4035	959	3131	4072	مستشفى الامومة والطفولة قاع الرقه
Bani Mansour H	3666	0	227	382	454	0	0	1024	43	390	1146	مستشفى الطوارئ بني منصور
Hamdan H	0	511	313	710	1668	0	0	630	404	2659	3470	مستشفى همدان العام
Total	3745	22971	2524	26818	39074	0	0	98494	23111	138038	146690	الاجمالي

نشاط المختبر في المرافق الصحية الحكومية خلال ٢٠٢١ م
Laboratories activity in government health facilities during 2021

Marib

مارب

Facility Name	Other أخرى	طفيليات Parasite	المالريا Malaria	براز Stool	بول Urine	مزارع Culture	هرمونات و فيروسات & Virus Hormons	أمصال و الانسجة & Serum Tissues	فصائل الدم Blood Group	كيمياء الدم Biochemistry	دم عام Complete Blood Count	اسم المرفق
AL-Hosson H	-	-	-	-	-	-	-	-	-	-	-	مستشفى الحصون الريفي
Gen.Keary H	-	-	-	-	-	-	-	-	-	-	-	مستشفى كزي العام
AL-Gooba H	-	-	-	-	-	-	-	-	-	-	-	مستشفى الجوبة العام
Hareep H	-	-	-	-	-	-	-	-	-	-	-	مستشفى حريب العام
Al-Attaba H	-	-	-	-	-	-	-	-	-	-	-	مستشفى العطية الريفي
Rahabba H	-	-	-	-	-	-	-	-	-	-	-	مستشفى رحبة الصحي
Al-Abdiah H	-	-	-	-	-	-	-	-	-	-	-	مستشفى العبدية الريفي
Sonwah H	-	-	-	-	-	-	-	-	-	-	-	مستشفى صرواح الريفي
Hareeb AL-Qaramish H	-	-	-	-	-	-	-	-	-	-	-	مستشفى حريب القراميش
Mohammed Alotair Charity H	-	-	-	-	-	-	-	-	-	-	-	مستشفى العطير
May 22 H	-	-	-	-	-	-	-	-	-	-	-	مستشفى ٢٢ مايو
Al Hazmah H	-	-	-	-	-	-	-	-	-	-	-	مستشفى الحزمه
26 september H	-	-	-	-	-	-	-	-	-	-	-	مستشفى ٢٦ سبتمبر
Total	0	0	0	0	0	0	0	0	0	0	0	الاجمالي

نشاط المختبر في المرافق الصحية الحكومية خلال ٢٠٢١ م
Laboratories activity in government health facilities during 2021

Al-Mahwait												المحويت
Facility Name	Other أخرى	طفيليات Parasite	المالريا	براز Stool	بول Urine	مزارع Culture	هرمونات و فيروسات & Virus Hormons	أمصال و الانسجة & Serum Tissues	فصائل الدم Blood Group	كيمياء الدم Biochemistry	دم عام Compelete Blood Count	أسم المرفق
Al-Jamhori H	3528	129	2041	3873	6497	0	2921	8370	4260	22450	26129	مستشفى الجمهوري
Shibam H	2708	672	0	2791	2894	0	945	6563	1822	4775	7800	مستشفى شبام
Al-khabt H	26		0	689	748	0	0	3069	164	1027	6551	مستشفى الخبت
Hofash H	1206	488	320	592	1805	0	571	2695	749	892	4233	مستشفى حفاش
Bni Saed H			11501	545	1886	0	731	6803	1567	2340	9881	مستشفى بني سعد
Al Rujm H	1204		283	1712	2981	0	244	9448	475	3478	7854	مستشفى الرجم
Attawelah H	442	16	0	2260	2639	0	191		166	3835	3513	مستشفى الطويلة
	6493		145	1609	1562		458	4811	427	1389	562	مستشفى الامومة والطفولة المدينة
Al-Thaher HC.	0	0	0	28	84	0	0	39	2	2	182	مركز الظاهر مديرية الخبت
Gabl Naman HC	177		0	437	515	0	0		180		972	مركز جبل نعمان الصحي
bani Hajaj HC	13108	117	0	273	556	8	0	623	741	149	1690	المركز الصحي بني حجاج
Jumeat sarie HC		7	0	35	64	0	9	195	8		462	مركز جمعة سارع الصحي
Total	28892	1429	14290	14844	22231	8	6070	42616	10561	40337	69829	الاجمالي

نشاط المختبر في المرافق الصحية الحكومية خلال ٢٠٢١ م
Laboratories activity in government health facilities during 2021

Amran

عمران

Facility Name	Other أخرى	طفيليات Parasite	الملاريا	براز Stool	بول Urine	مزارع Culture	هرمونات و فيروسات & Virus Hormons	أمصال و الانسجة & Serum Tissues	فصائل الدم Blood Group	كيمياء الدم Biochemistry	دم عام Compelete Blood Count	أسم المرفق
The-Gen.Amran H	0	1390	0	11	17154	0	0	41199	8012	59736	29558	مستشفى عمران العام
Asslam H	0	329	0	128	5015	0	0	3745	1526	3596	8768	مستشفى السلام خمر
22 May Central Teaching Hosp	0	1137	0	96	12623	0	0	24891	6568	27775	32911	مستشفى ٢٢مايوالمركزي التعليمي
Thula RuralHosp.	0	3	0	3	2222	0	0	5265	695	1563	4316	مستشفى تلاء
Maswar Rural Hosp.	0	2340	0	576	1255	0	0	4656	1262	2669	5258	مستشفى مسور
Raydah Rural Hosp.	0	91	0	8	5588	0	0	10363	839	6395	12231	مستشفى ريذة
Kharif Rural Hosp.	0	80	0	0	5852	0	0	9036	4018	7651	11509	مستشفى خارف
As Sawd Rural Hosp.	0	181	0	31	1960	0	0	3134	72	246	4355	مستشفى السود
As Sawdh Rural Hosp.	0	426	0	41	1683	0	0	2395	488	1099	5661	مستشفى السوده
Dhi Bin Rural Hosp.	0	0	0	0	390	0	0	504	196	25	2513	مستشفى ذيبين
Huth Rural Hosp.	0	57	0	0	2981	0	0	2964	105	0	1788	مستشفى حوث
Harf Sufyan Inter-Distric Hosp.	0	883	0	233	3395	0	0	5785	2220	3791	6452	مستشفى حرف سفيان
Al Ashah Rural Hosp.	0	1837	0	79	993	0	0	3087	822	0	6830	مستشفى العشه
Al Qafiah Rural Hosp.	0	1032	0	425	10557	0	0	5723	946	9369	18649	مستشفى القفله
Habur Rural Hosp.	0	395	0	39	1255	0	0	0	0	0	1922	مستشفى حيور ظليمة
Shaharah Rural Hosp.	0	0	0	0	156	0	0	130	96	43	160	مستشفى شهارة
Al Madan Rural Hosp.	0	556	0	0	71	0	0	1323	78	325	2123	مستشفى المدان
Total	0	10737	0	1670	73150	0	0	124200	27943	124283	155004	الاجمالي

نشاط المختبر في المرافق الصحية الحكومية خلال ٢٠٢١ م
Laboratories activity in government health facilities during 2021

Amran

عمران

Facility Name	Other أخرى	طفيليات Parasite	الملاريا	براز Stool	بول Urine	مزارع Culture	هرمونات و فيروسات & Virus Hormons	أمصال و الانسجة & Serum Tissues	فصائل الدم Blood Group	كيمياء الدم Biochemistry	دم عام Compleate Blood Count	أسم المرفق
Bani Hajaj HU	0	8	0	9	120	0	0	174	9	0	174	مركز بني حجاج
Bain Mawhab HC	0	16	0	5	61	0	0	54	0	6	97	مركز بني موهب
Jarman HC	0	320	0	4	52	0	0	297	13	0	315	مركز جرمان
Qa'ah HC	0	6	0	23	310	0	0	0	0	0	0	مركز قاعة
Al Afrah HC	0	721	0	25	307	0	0	0	0	0	1768	مركز العفرة
Al Sanaaniah HC	0	21	0	125	1247	0	0	1390	370	283	3412	مركز الصناعانية
Wadaah HC	0	23	0	32	281	0	0	0	0	0	402	مركز وادعة
Al Sabeea HC	0	0	0	12	153	0	0	0	0	0	240	مركز السبيع
Hababah HC	0	0	0	265	1080	0	0	1980	81	1219	1828	مركز حبابة
Al Sararah HC	0	0	0	29	261	0	0	0	0	0	1134	مركز الصرارة
Hashif HC	0	209	0	0	12	0	0	139	0	0	278	مركز حاشف
Al Ghalah Al Sawad HC	0	3650	0	37	539	0	0	1081	214	0	4985	مركز الغاله
Al Maamerah HC	0	3	0	0	85	0	0	25	0	0	133	مركز المعامرة
Khaiwan HC	0	1858	0	34	701	0	0	0	57	0	3310	مركز خيوان
Bait Zawd HC	0	4	0	48	628	0	0	2004	95	255	1025	مركز بيت زود
Dhaifan HC	0	2	0	59	709	0	0	1009	75	360	3278	مركز ذيفان
Al Hajr HC	0	375	0	4	55	0	0	74	391	0	293	مركز الهجر
Shaib HC	0	426	0	17	87	0	0	0	180	0	141	مركز شيب
Alghanaya HC	0	149	0	12	67	0	0	0	0	0	0	مركز الغنايا
Al Osrah Health HC	0	39	0	245	1060	0	0	3546	387	2661	2965	مركز صحة الأسرة

نشاط المختبر في المرافق الصحية الحكومية خلال ٢٠٢١ م
Laboratories activity in government health facilities during 2021

Amran

عمران

Facility Name	Other أخرى	طفيليات Parasite	المالريا	براز Stool	بول Urine	مزارع Culture	هرمونات و فيروسات & Virus Hormons	أمصال و الانسجة & Serum Tissues	فصائل الدم Blood Group	كيمياء الدم Biochemistry	دم عام Complete Blood Count	أسم المرفق
AdDobr HC	0	0	0	0	0	0	0	0	0	0	6267	مركز الضبر
Al Jannat HC	0	2	0	0	0	0	0	221	48	26	851	مركز الجنات
Bait Al Naqeeb HC	0	7	0	3	93	0	0	262	10	0	645	مركز بيت النقيب
Al Shahil HC	0	45	0	102	506	0	0	526	67	113	296	مركز الشاهل
Red Crescent HC	0	99	0	0	32	0	0	18917	348	0	8171	مركز الهلال الأحمر
Sahab HC	0	0	0	86	419	0	0	594	12	92	992	مركز سحب
Adan HC	0	0	0	19	60	0	0	0	0	0	72	مركز عدان
Dhaiaan HC	0	0	0	0	25	0	0	25	0	5	20	مركز ضيان
Total	0	7983	0	1195	8950	0	0	32318	2357	5020	43092	الاجمالي

Al Dhalea

الضالع

Facility Name	Other أخرى	طفيليات Parasite	المالريا	براز Stool	بول Urine	مزارع Culture	هرمونات و فيروسات & Virus Hormons	أمصال و الانسجة & Serum Tissues	فصائل الدم Blood Group	كيمياء الدم Biochemistry	دم عام Complete Blood Count	أسم المرفق
May 22 Jaban Hosp.	0	20	45	50	108	0	10	0	120	50	1832	مستشفى ٢٢ مايو جين
Dhwan Al Hushe HC..	2800	2100	1800	1440	1080	0	0	0	240	1750	4400	المركز الصحي ضوران الحشاء
Qareen Alfahd HC.	4011	3995	500	4002	4000	0	0	0	5000	5000	8000	المركز الصحي قرين الفهد
Manqeer Damt HC..	15	0	0	75	75	0	0	0	25	150	300	المركز الصحي منقير دمت
Total	6826	6115	2345	5567	5263	0	10	0	5385	6950	14532	الإجمالي

Raimah

ريمة

Facility Name	Other أخرى	طفيليات Parasite	المالريا	براز Stool	بول Urine	مزارع Culture	هرمونات و فيروسات & Virus Hormons	أمصال و الانسجة & Serum Tissues	فصائل الدم Blood Group	كيمياء الدم Biochemistry	دم عام Complete Blood Count	أسم المرفق
Al-Tholaiah H	769	0	634	551	1322	0	0	5837	1035	1867	4068	مستشفى الثلايا
Al-MasJedain H	0	0	593	598	674	0	0	1201	94	461	2204	مستشفى المسجدين
Al-Methaq H	0	0	1575	451	771	0	0	1124	63	546	2323	مستشفى الميثاق
Total	769	0	2802	1600	2767	0	0	8162	1192	2874	8595	الاجمالي

الكشوفات المجرهه خلال ٢٠٢١م

Radiology Activities during 2021

Ibb

Ibb

Facility Name	أخرى Other	Diagnostic Tests فحوصات تشخيصية							X-Ray							اسم العرفق	
		منظار Endoscopy	رنين مغناطيسي MRI	أشعة مقطعية C.T Scan	تخطيط دماغ EEG	تخطيط القلب ECG	تلفزيون القلب ECHO	باطنية Ultrasound	بصبغة				بدون صبغة				
									قسطرة تشخيصية Dygnostic Carthetrization	أوردة وشرابيين Vascular	رحم قنوتات Hystrosulphnogra phy	مسالك بولية Urinary System	الجهاز الهضمي Digestive sys	بطن Abdomen	عظام x-ray Bone x-ray		الصدر Chest
Athawra H	732	0	0	5968	3741	2268	0	12379	0	0	0	2	9	1022	6693	6087	مستشفى الثورة
Naser H		0	0	0	0	1060	0	7523	0	0	0	5	0	43	1181	1644	مستشفى ناصر
Alshaheed Ali Abdulmoghni H	0	0	0	0	0	707	0	3293	0	0	3121	179	0	58	655	405	مستشفى الشهيد علي عبدالمعني
jiblah H	4144	0	0	0	0	4437	0	11239	0	0	0	968	6	569	1956	4458	مستشفى جبله
MCH H	430	0	0	12	0	576	11	4739	0	0	0	4713	0	0	195	1783	مستشفى الامومة بالمشنة
Alwazerah H	0	0	0	0	0	0	0		0	0	0	0	0	0	0	0	مستشفى الوزيرة
Almozahin H	0	0	0	0	0	0	0	1966	0	0	0	0	18	0	468	228	مستشفى المزاحن
The Gen.Yarim H	0	0	0	0	0	878	0	5565	0	0	0	0	0	0	0	2054	مستشفى يريم العام
Yahsob Yarim H	0	0	0	0	0	0	0	1906	0	0	0	0	0	0	855	469	مستشفى يحصب يريم
Al-Odain H	71	0	0	0	0	632	0	6848	0	0	0	0	0	71	46	319	مستشفى العدين
Alqaaida H .	0	0	0	0	0	315	0	9676	0	0	0	0	0	2038	9099	2409	مستشفى القاعدة
The-Sofal H	0	0	0	0	0	172	0	1958	0	0	0	0	0	0	1598	156	مستشفى ذي السفال
Badan H	0	0	0	0	0	132	0	1678	0	0	0	0	0	0	1453	207	مستشفى بدان
Muthekhera H	0	0	0	0	0	0	0	0	0	0	0	43	0	3	141	65	مستشفى مديخرة
Al Hazm Rural H	68	0	0	0	0	0	0	0	0	0	0	1	2	41	538	438	مستشفى الحزم
Alradhmah H	0	0	0	0	0	323	0	1240	0	0	0	0	0	152	274	237	مستشفى الرضمة
Rehap Rural H	108	0	0	0	0	0	0	4228	0	0	0	0	0	1020	110	273	مستشفى رحاب الغفر
Najd Hawshab H	0	0	0	0	0	172	0	1748	0	0	0	0	0	0	0	0	مستشفى نجد
AL-Sahol General H	0	0	0	0	0	3	0	18	0	0	0	0	0	12	33	558	مستشفى السحول
Total	5553	0	0	5980	3741	11675	11	76004	0	0	3121	5911	35	5029	25295	21790	الاجمالي

الكشوفات المجراه خلال ٢٠٢١م

Radiology Activities during 2021

Al-Amanah

الأمانة

Facility Name	أخرى Other	Diagnostic Tests فحوصات تشخيصية							X-Ray						اسم المرفق		
		منظار Endoscopy	رنين مغناطيسي MRI	أشعة أشعة مقطعية C.T Scan	تخطيط دماغ EEG	تخطيط القلب ECG	تلفزيون القلب ECHO	بالطنية Ultrasound	بصبغة				بدون صبغة				
									قسطرة تشخيصية Dygnostic Carthertrization	أوردة وشرايين Vascular	رحم قنوتات Hystrosulpnog raphy	مسالك بولية Urinary System	الجهاز الهضمي Digestive sys	بطن Abdomen		عظام x ray	صدر Chest
ATHawra H	42470	4105	0	11666	1234	13832	6395	26904	537	417	0	21	0			42470	مستشفى الثورة العام
Al-Jamhori H	5407	1457	0	14151	0	20975	7859	15828	0	0	0	0	0	373	19625	33616	مستشفى الجمهوري
Alsabeen H	16647	0	0	0	0	691	7	13962	0	4	0	0	0	0	0	0	مستشفى السبعين العام
Al-Kwait H	948			8371			2923	24354								27964	مستشفى الكويت الجامعي
Palestine H	0	0	0	0	0	532	0	4572	0	0	0	0	0	56	5563	4565	مستشفى فلسطين
Arwdhah H	414	0	0	0	0	559	0	4284	0	0	0	0	0	0	0	0	مستشفى الروضة
Total	65886	5562	0	34188	1234	36589	17184	89904	537	421	0	21	0	429	25188	108615	الإجمالي

Al Baida'a

البيضاء

Facility Name	أخرى Other	Diagnostic Tests فحوصات تشخيصية							X-Ray						اسم المرفق		
		منظار Endoscopy	رنين مغناطيسي MRI	أشعة أشعة مقطعية C.T Scan	تخطيط دماغ EEG	تخطيط القلب ECG	تلفزيون القلب ECHO	بالطنية Ultrasound	بصبغة				بدون صبغة				
									قسطرة تشخيصية Dygnostic Carthertrization	أوردة وشرايين Vascular	رحم قنوتات Hystrosulpnog raphy	مسالك بولية Urinary System	الجهاز الهضمي Digestive sys	بطن Abdomen		عظام x ray	صدر Chest
ATHawra H	-	-	-	157	-	687	-	5153	-	-	-	-	-	510	8548	2785	مستشفى الثورة
Central Radaa H	-	-	-	-	-	1299	-	3388	-	-	-	291	484	314	1932	519	مستشفى رداع المركزي
Al Nasifah Rural H	-	-	-	-	-	-	-	321	-	-	-	-	-	-	-	-	مستشفى الناصفة الريفي
Mukairas Rural H	-	-	-	-	-	-	-	-	-	-	-	-	-	-	-	-	مستشفى مكيراس الريفي
Radman Rural H	-	-	-	-	-	-	-	-	-	-	-	-	-	115	-	-	مستشفى ردمان الريفي
Total	0	0	0	157	0	1986	0	8862	0	0	0	291	484	939	10480	3304	الإجمالي

الكشوفات المجرأه خلال ٢٠٢١ م
Radiology Activities during 2021

Taiz		تعز															
Facility Name	أخرى Other	Diagnostic Tests فحوصات تشخيصية							X-Ray						اسم العرفق		
		منظار Endoscopy	رنين مغناطيسي MRI	أشعة مقطعية C.T Scan	تخطيط دماغ EEG	تخطيط القلب ECG	تلفزيون القلب ECHO	بالطنية Ultrasound	صبغة				بدون صبغة				
									قسطرة تشخيصية Dygnostic Cartherization	أوردة وشرابيين Vascular	رسم قنوات Hystrsulpnogra phy	مسالك بولية Urinary System	الجهاز الهضمي Digestive sys	بطن Abdomen		عظم X-ray Bone	الصدر Chest
Alrahdh H	0	0	0	0	0	466	0	3725	0	0	0	0	0	11	676	1156	مستشفى الراهده
Albrh H	0	0	0	0	0	169	0	4266	0	0	0	0	0	0	0	0	مستشفى البرح
Hjdah H	0	0	0	0	0	1331	0	28587	0	0	0	0	0	489	1952	219	مستشفى هجده
Alnssr Shmeer H	0	0	0	0	0	27	0	1939	0	0	0	0	0	0	10	24	مستشفى النصر شمير
Abduljalil Nassr H	0	0	0	0	0	454	0	0	0	0	0	0	0	3	603	467	مستشفى الشهيد عبد الجليل
Alhuriah H	0	0	0	0	87	0	2483	0	0	0	0	0	22	446	522	583	مستشفى الحرية
As Salam H	0	0	0	0	0	260	0	2710	0	0	0	0	0	0	0	0	مستشفى السلام بالنجدين
Hamood Abdullah Bani Awn H	0	0	0	0	0	128	0	3208	0	0	0	0	0	0	453	46	مستشفى الفقيد حمود
Hifan H	0	0	0	0	0	207	0	3066	0	0	0	0	0	0	392	150	مستشفى حيفان
Aldumi Al Ahakom H	0	0	0	0	0	87	0	2017	0	0	0	0	0	20	318	169	مستشفى الدمى احكوم
Whadah H	0	0	0	0	0	354	0	9288	0	0	0	0	0	0	0	0	مستشفى الوحدة
Mawih H	0	0	0	0	0	0	0	0	0	0	0	0	0	0	0	0	مستشفى ماويه
Total	0	0	0	0	87	3483	2483	58806	0	0	0	0	22	969	4926	2814	الإجمالي

الكشوفات المجراه خلال ٢٠٢١م
Radiology Activities during 2021

Facility Name	أخرى Other	فحوصات تشخيصية Diagnostic Tests							X-Ray					اسم العرفق			
		منظار Endoscopy	رنين مغناطيسي MRI	أشعة أشعة مقطعية C.T Scan	تخطيط دماغ EEG	تخطيط القلب ECG	تلفزيون القلب ECHO	باطنية Ultrasound	بصيغة			بدون بصيغة					
									قسطرة تشخيصية Dygnostic Catherization	أوردة وشرايين Vascular	رحم قنرات Hystrosulpnogr aphy	مسالك بولية Urinary System	الجهاز الهضمي Digestive sys		بطن Abdomen	عظام x-ray Bone	الصدر Chest
Al-Jamhori H	27592	0	0	4991	0	15440	2333	10246	0	0	0	462	120	494	12878	5012	هيئة المستشفى الجمهوري حجة
Al-Mahabesha H	0	0	0	0	0	901	0	6294	0	0	0	0	0	53	2670	1935	مستشفى المحابشة
Kuaidnah H	0	0	0	0	0	12	0	0	0	0	0	0	0	0	0	0	مستشفى كعيدنة
Dr. Yaser Wathab H	0	0	0	0	0	1909	0	1738	0	0	0	0	0	661	2618	3062	مستشفى ياسر وثاب
Qufel Shamer H	0	0	0	0	0	445	0	3943	0	0	0	0	0	81	1178	845	مستشفى قفل شمر
Kuhalan Asharaf H	0	0	0	0	0	0	0	2833	0	0	0	0	0	0	0	0	مستشفى كحلان الشرف
Ashaghadira H	0	0	0	0	0	5	0	378	0	0	0	21	8	0	0	0	مستشفى الشغادرة
Al-Shahel H	0	0	0	0	0	183	0	430	0	0	0	0	0	0	102	0	مستشفى الشاهل
Assad HC	0	0	0	0	0	0	0	6194	0	0	0	4441	2040	3859	0	0	مركز بني أسد
Jayah HC	0	0	0	0	0	0	0	1344	0	0	0	0	0	0	0	0	مركز جياح
Bani Alshamaakh HC	0	0	0	0	0	0	0	989	0	0	0	0	0	0	0	176	مركز بني الشاماخ
Altour HC	0	0	0	0	0	0	0	794	0	0	0	0	0	0	0	0	مركز الطور
Almsajd HC	0	0	0	0	0	0	0	218	0	0	0	0	0	0	0	0	مركز المساجد
Total	27592	0	0	4991	0	18895	2333	35401	0	0	0	4924	2168	5148	19446	11030	الإجمالي

الكشوفات المجرهه خلال ٢٠٢١ م
Radiology Activities during 2021

Al-Hudaidah

الحدیده

Facility Name	أخرى Other	Diagnostic Tests فحوصات تشخيصية							X-Ray							اسم المرفق	
		منظار Endoscopy	رنين مقناطيسي MRI	أشعة أشعة مقطعية C.T Scan	تخطيط لماغ EEG	تخطيط القلب ECG	تلفزيون القلب ECHO	باطنية Ultrasound	بصبغة				بدون صبغة				
									قسطرة تشخيصية Dygnostic Cartherization	أوردة وعرايين Vascular	رحم كبيبات Hystrosulpnog raphy	مسالك بولية Urinary System	الجهاز الهضمي Digestive sys	بطن Abdomen	عظام x ray		صدر Chest
alaursh H		0	0	0	0	0	0	0	0	0	0	0	0	0	0	0	مستشفى العرش الريفى
September 21 H		0	3457	0	0	307	0	0	0	0	2284	358	575	73	985	1295	مستشفى ٢١ سبتمبر العام
Alluhayah H		0	0	0	0	12	0	0	0	0	51	0	3	0	17	32	مستشفى اللحية الريفى
Az Zuhrah H		0	970	0	0	21	0	0	0	0	28	0	0	0	4	22	مستشفى الزهرة الريفى
Ad Dohi H		0	3691	0	0	2033	0	0	0	0	381	10	37	0	177	944	مستشفى الضحي الريفى
Al Marawi'ah H		0	363	0	0	136	0	0	0	0	0	0	35	0	72	153	مستشفى كمران الريفى
Az Zaydiah H		0	3014	0	0	177	0	0	0	0	44	0	4	0	41	312	مستشفى الزيدية الريفى
Al Munirah H		0	0	0	0	0	0	0	0	0	0	0	0	0	0	0	مستشفى المنيرة الريفى
Al Mansuriyah H		0	1081	0	0	0	0	0	0	0	275	103	5	0	415	898	مستشفى المنصورية الريفى
Zabid H		0	4705	0	0	425	0	0	0	0	0	934	1162	0	103	1642	مستشفى زيد المحورى
As Sukhnah H		0	0	0	0	0	0	0	0	0	0	0	0	0	0	0	مستشفى السخنة الريفى
Al Jarrahi H		0	3605	0	0	1517	0	0	0	0	165	11	7	72	227	1692	مستشفى الجراحي الريفى
As Salif H		0	0	0	0	0	0	0	0	0	49	0	2	0	2	20	مستشفى الصليف الريفى
Bayt Al Faqih H		0	9804	0	0	802	0	0	0	0	919	20	21	0	512	2649	مستشفى بيت الفقيه المحورى
Bajil H		0	7631	0	0	2069	0	0	0	0	1738	1003	122	0	1756	6382	مستشفى باجل المحورى
Al Qanawis H		0	0	0	0	0	0	0	0	0	0	0	0	0	0	0	مستشفى القناوص للأومة والطفولة
Total	0	0	38321	0	0	7499	0	0	0	0	5934	2439	1973	145	4311	16041	الإجمالى

الكشوفات المجراه خلال ٢٠٢١م

Radiology Activities during 2021

Dhamar

ذمار

Facility Name	أخرى Other	فحوصات تشخيصية Diagnostic Tests							X-Ray							اسم المرفق	
		منظير Endoscopy	رنين مغناطيسي MRI	الشمعة مقطعية C.T Scan	تخطيط دماغ EEG	تخطيط القلب ECG	تلفزيون القلب ECHO	بإظلمة Ultrasound	بصبغة				بدون صبغة				
									قسطرة تشخيصية Dygnostic Carthetrization	أوردة وشرايين Vascular	رحم كبريات Hystrosulpnograph y	مسالك بولية Urinary System	الجهاز الهضمي Digestive sys	بطن Abdomen	عظام x-ray Bone x-ray		الصدر Chest
Gen.Dhamar Hosp.	132	0	2163	7169	0	1443	0	7939	0	0	0	80	0	0	20471	8673	هيئة مستشفى ذمار العام
Educ-Al-Wahdah Hosp.	0	254	0	0	0	2646	0	409	0	0	0	521	9	352	6120	5373	مستشفى الوحدة الجامعي
Asharq Hosp.	0	0	0	0	0	101	0	1840	0	0	0	0	0	63	1761	567	مستشفى مدينة الشرق
Shuhadaa Al-Wahdah Hosp.	0	0	0	0	0	60	0	633	0	0	0	192	68	0	459	0	مستشفى شهداء الوحدة
Sep 26 Hosp.	338	0	0	0	0	209	0	2722	0	0	0	145	0	31	3511	842	مستشفى ٢٦ سبتمبر
Zuragah Hosp.	0	0	0	0	0	0	0	720	0	0	0	0	0	10	382	36	مستشفى زراجة
AL-Paradon Hosp.	218	0	0	0	0	42	0	924	0	0	261	251	0	0	436	15	مستشفى البرون
Addan Hosp.	251	0	0	0	0	473	0	1592	0	0	0	0	0	130	1715	146	مستشفى الدن
Kherbat Afeq Hosp.	0	0	0	0	0	0	0	0	0	0	0	0	0	0	0	0	مستشفى خربة أفيق
Daoran Hosp	118	0	0	0	0	25	0	0	0	0	0	9	2	5	104	99	مستشفى ضوران
Al-Ahad Hosp.	0	0	0	0	0	386	0	4946	0	0	0	0	1	526	1076	528	مستشفى الأحد
Kharbah Abuyabes Hsop.	0	0	0	0	0	23	0	683	0	0	0	0	0	0	0	0	مستشفى خربة ابو يابس
Juma'at H	0	0	0	0	0	0	0	324	0	0	0	75	0	0	0	0	مستشفى الجمعة
Alwahda HC	2	0	0	0	0	0	0	646	0	0	0	1	4	0	127	24	مركز الصحي الوحدة
Yemeni Red HC	490	0	0	0	0	0	0	70883	0	0	2943	3357	3718	0	1085	0	مركز الهلال
Reproductive HC	1639	0	0	0	0	0	0	12613	0	0	0	0	0	0	5696	0	مركز الصحة الإنجابية
Al-humyat HC	2562	0	0	0	0	0	0	2602	0	0	584	556	471	0	2087	56	مركز الحميات
Alta'awn HC	0	0	0	0	0	0	0	314	0	0	20	162	136	0	153	0	مركز التعاون
Alabsya HC	0	0	0	0	0	0	0	845	0	0	250	140	0	0	925	38	مركز العباسية
Ma'abar HC	0	0	0	0	0	0	0	127	0	0	0	0	0	0	0	0	مركز معبر
Altalebi HC	0	0	0	0	0	0	0	35	0	0	0	0	29	0	52	0	مركز التالبي
Total	5750	254	2163	7169	0	5408	0	110797	0	0	4058	5489	4438	1117	46160	16397	الإجمالي

الكشوفات المجراه خلال ٢٠٢١م

Radiology Activities during 2021

Sa' adah

صعدة

Facility Name	أخرى Other	Diagnostic Tests فحوصات تشخيصية							X-Ray							اسم المرفق	
		منظار Endoscopy	MRI مغناطيسي	أشعة C.T Scan مقطعية	تخطيط دماغ EEG	تخطيط القلب ECG	تلفزيون القلب ECHO	باطنية Ultrasound	بصبغة				بدون صبغة				
									قسطرة تشخيصية Dygnostic Carthetrization	أوردة وشرابيين Vascular	رحم قنوات Hystrosulpnog raphy	مسالك بولية Urinary System	الجهاز الهضمي Digestive sys	بطن Abdomen	عظام x ray		الصدر Chest
Al-Jamhori Hosp.	0	0	0	12004	0	9425	9425	19369	0	0	0	1068	11	2200	40007	72684	مستشفى الجمهوري
Baqim Rural Hosp.	0	0	0	0	0	0	0	0	0	0	0	0	0	0	0	0	مستشفى باقم الريفي
Razih Rural Hosp.	0	0	0	0	0	0	0	512	0	0	0	0	0	48	999	268	مستشفى رازح الريفي
Munapih Rural Hosp.		0	0	0	0	0	0	3816	0	0	0	0	0	0	0	0	مستشفى منيه الريفي
Saqain Rural Hosp.	0	0	0	0	0	0	0	5	0	105	72	53	31	35	220	155	مستشفى ساقين الريفي
Haidan Rural Hosp.	0	0	0	0	0	0	0	0	0	0	0	0	0	36	662	173	مستشفى حيدان الريفي
Al talh Rural Hosp	0	0	0	0	0	2	0	329	0	0	0	0	0	0	0	0	مستشفى الطلح العام
Damaj Rural Hosp	0	0	0	0	0	132	0	1074	0	0	0	0	0	0	0	0	مستشفى دماج الريفي
Ghamer.HC	0	0	0	0	0	0	0	412	0	0	0	0	0	0	72	76	المركز الصحي غمر
Majz HC	0	0	0	0	0	402	0	218	0	0	0	48	0	78	170	227	المركز الصحي مجز
Qatabir HC	0	0	0	0	0	0	0	0	0	0	0	0	0	284	557	508	المركز الصحي قطابر
Amlah Noman HC	0	0	0	0	0	0	0	230	0	0	0	0	0	0	0	0	مركز املح نعمان
Total	0	0	0	12004	0	9961	9425	25965	0	105	72	1169	42	2681	42687	74091	الإجمالي

الكشوفات المجراه خلال ٢٠٢١م

Radiology Activities during 2021

Sana' a

صنعاء

Facility Name	أخرى Other	Diagnostic Tests فحوصات تشخيصية							X-Ray						اسم المرفق		
		منظار Endoscopy	رنين مغناطيسي MRI	أشعة C.T Scan مقطعية	تخطيط دماغ EEG	تخطيط القلب ECG	تلفزيون القلب ECHO	بالطنية Ultrasound	بصيفة			بدون بصيفة					
									قسطرة تشخيصية Dygnostic Cartherization	أوردة وعرايين Vascular	رحم قنوتات Hystrosulpnogra phy	مسالك بولية Urinary System	الجهاز الهضمي Digestive sys	بطن Abdomen		عظام X-ray Bone	الصدر Chest
Sep-26 Hosp.	0	0	0	210	0	3139	290	11139	0	0	0	9	0	0	8043	8299	مستشفى ٢٦ سبتمبر منته
Alshaeed Mohamed Aldurra Hosp	0	0	0	0	0	1407	0	6920	0	0	0	0	0	0	2787	2146	مستشفى الشهيد الدرہ جعانه
May 22 - Hamadan Dhula'a Hosp	8739	0	0	0	0	8769	526	4581	0	0	0	183	0	0	7602	8658	مستشفى ٢٢ مايو ضلاع همدان
Al Wahdah Hosp	0	0	0	0	0	523	0	4807	0	0	0	0	0	0	1265	0	مستشفى الوحدة مناخه
Sayan rural Hosp	0	0	0	0	0	70	0	3614	0	0	0	0	0	0	0	134	مستشفى سيان سنحان
21September Hosp	0	0	0	0	0	268	0	1472	0	0	0	15	0	0	112	214	مستشفى العر الحيمة الداخليه
Awmara Hosp	0	0	0	0	0	948	126	2474	0	0	0	336	0	0	3577	3823	مستشفى عومره أرحب
Wa'alan Hosp	0	0	0	0	0	0	0	0	0	0	0	31	0	0	308	253	مستشفى وعلان بلاد الروس
Al-Manar Rural Hosp	0	0	0	0	314	0	0	3340	0	0	0	0	0	0	334	311	مستشفى المنار الحيمة الخارجية
Sa'afan Rural Hosp	0	0	0	0	0	844	0	2363	0	0	0	38	0	0	461	219	مستشفى صعفان
Motherhood and Childhood Hosp	0	0	0	0	0	65	0	2431	0	0	0	0	0	0	0	0	مستشفى الامومة والطفولة قاع الرقة
Bani Mansour Hosp	0	0	0	0	0	697	0	3320	0	0	0	0	0	0	1349	1249	مستشفى الطوارئ بني منصور
Hamdan Hosp	0	0	0	0	0	25	0	2649	0	0	0	0	0	0	21	36	مستشفى همدان العام
Total	8739	0	0	210	314	16755	942	49110	0	0	0	612	0	0	25859	25342	الاجمالي

الكشوفات المجراه خلال ٢٠٢١م

Radiology Activities during 2021

Marib

م / مآرب

Facility Name	أخرى Other	فحوصات تشخيصية Diagnostic Tests							X-Ray						اسم المرفق		
		منظير Endoscopy	رناون مغناطيسي MRI	أشعة مقطعية C.T Scan	تخطيط دماغ EEG	تخطيط القلب ECG	تلفزيون القلب ECHO	بالطنية Ultrasound	بصبغة				بدون صبغة				
									قسطرة تشخيصية Dygnostic Cartherization	أوردة وشرابون Vascular	رحم قنرات Hystrosulpnograp hy	مسالك بولية Urinary System	الجهاز الهضمي Digestive sys	بطن Abdomen		عظام Bone x-ray	الصدر Chest
AL-Hosson Hosp.	-	-	-	-	-	-	-	-	-	-	-	-	-	-	-	-	مستشفى الحصون الريفى
Gen.Keary Hosp.	-	-	-	-	-	-	-	-	-	-	-	-	-	-	-	-	مستشفى كرى العام
AL-Gooba Hosp.	-	-	-	-	-	-	-	-	-	-	-	-	-	-	-	-	مستشفى الجوبة العام
Hareep Hosp.	-	-	-	-	-	-	-	-	-	-	-	-	-	-	-	-	مستشفى حريب العام
Al-Attaba Rural Hosp.	-	-	-	-	-	-	-	-	-	-	-	-	-	-	-	-	مستشفى العطبة الريفى
Rahabba Hosp	-	-	-	-	-	-	-	-	-	-	-	-	-	-	-	-	مستشفى رحبة الصحى
Al-Abdiah Rural Hosp.	-	-	-	-	-	-	-	-	-	-	-	-	-	-	-	-	مستشفى العبدية الريفى

Al Jawf

الجوف

Facility Name	أخرى Other	فحوصات تشخيصية Diagnostic Tests							X-Ray						اسم المرفق		
		منظير Endoscopy	رناون مغناطيسي MRI	أشعة مقطعية C.T Scan	تخطيط دماغ EEG	تخطيط القلب ECG	تلفزيون القلب ECHO	بالطنية Ultrasound	بصبغة				بدون صبغة				
									قسطرة تشخيصية Dygnostic Cartherization	أوردة وشرابون Vascular	رحم قنرات Hystrosulpnograp hy	مسالك بولية Urinary System	الجهاز الهضمي Digestive sys	بطن Abdomen		عظام Bone x-ray	الصدر Chest
Barat H	0	0	0	0	0	0	0	0	0	0	44	23	0	3021	1233	مستشفى برط العام	
Al Hazm Rural H	0	0	0	0	0	0	0	0	0	1903	1086	3311		11386	5433	مستشفى الحزم الريفى	
Rujuzih H																	مستشفى رجوزه
Al Marashi H	0	0	0	0	0	0	0	0	0	0	0	0	0	876	461	مستشفى المراضى	
Total	0	0	0	0	0	0	0	0	0	1903	1130	3334	0	15283	7127	الإجمالي	

الكشوفات المجرهه خلال ٢٠٢١م

Radiology Activities during 2021

Al-Mahwait

المحويت

Facility Name	أخري Other	Diagnostic Tests فحوصات تشخيصية							X-Ray						اسم المرفق			
		منظار Endoscopy	رنين مغناطيسي MRI	اشعة مقطعية C.T Scan	تخطيط دماغ EEG	تخطيط القلب ECG	تلازيون القلب ECHO	باطنية Ultrasound	بصيفة				بدون بصيفة					
									قسطرة تشخيصية Dygnostic Carthetrization	أوردة وترايين Vascular	رحم قنوات Hystrosulphography	مسالك بولية Urinary System	الجهاز الهضمي Digestive sys	بطن Abdomen		عظام x-ray Bone x-ray	الصدر Chest	
Al-Jamhori Hosp.	686	0	0	0	0	3309	0	13238	0	0	0	37	0	1138	9902	8006	المستشفى الجمهوري بالمحافظة	
Shibam Hosp.	0	0	0	0	0	571	0	3851	0	0	0	0	642	90	4379	1100	مستشفى شبام	
Al-khabt Hosp.	0	0	0	0	0	0	0	1364	0	0	0	0	0	0	0	0	0	مستشفى الخبت
Hofash Hosp.	16	0	0	0	0	166	0	3492	0	0	0	0	0	14	409	73	مستشفى حفاش	
Bni Sa'ad Hosp.	0	0	0	0	0	27	0	1468	0	0	0	0	0	1	28	22	مستشفى بني سعد	
Alujm Rural Hosp	168	0	0	0	0	144	0	1899	0	0	0	0	0	23	928	773	مستشفى الرجم	
Attawelah Hosp	0	0	0	0	0	103	0	2387	0	0	0	0	0	0	0	0	مستشفى الطويلة	
Mother and Child H	0	0	0	0	0	0	0	2549	0	0	0	0	0	0	0	0	مستشفى الامومة والطفولة	
Bni Hajaj HC	0	0	0	0	0	38	0	76	0	0	0	0	0	0	0	0	مركز بني حجاج	
Total	870	0	0	0	0	4358	0	30324	0	0	0	37	642	1266	15646	9974	الإجمالي	

الكشوفات المجرأه خلال ٢٠٢١م

Radiology Activities during 2021

Amran

عمران

Facility Name	أخرى Other	Diagnostic Tests فحوصات تشخيصية							X-Ray						اسم المرفق		
		منظير Endoscopy	رنين مغناطيسي MRI	شعة C.T Scan مقطعية	تخطيط EEG دماغ	تخطيط ECG القلب	تأثيرون ECHO القلب	بالطنية Ultrasound	بصبغة				بدون صبغة				
									قسطرة تشخيصية Dygnostic Cartherization	أوردة وعرايين Vascular	رحم قنرات Hystrusulpnogra phy	مسالك بولية Urinary System	الجهاز الهضمي Digestive sys	بطن Abdomen		عظام Bone X-ray	صدر Chest
22 May hosp	0	0	0	4428	0	7040	0	18750	0	0	0	11	0	2965	12484	5643	مستشفى ٢٢ مايو المركزي التعليمي
The-Gen.Amran Hosp.	0	0	0	0	0	1917	0	21459	0	0	0	0	0	492	3838	3973	مستشفى عمران العام للامومة والطفولة
Asslam Hosp.	0	0	0	0	0	1158	0	7801	0	0	0	0	0	2536	8673	3643	مستشفى السلام بخرم
Thula RuralHosp.	0	0	0	0	0	55	0	2503	0	0	0	0	0	3	369	46	مستشفى ثلاء
Maswar Rural Hosp.	0	0	0	0	0	295	0	1837	0	0	0	0	0	106	891	447	مستشفى مسور
Raydah Rural Hosp.	0	0	0	0	0	419	0	625	0	0	0	0	0	9	183	74	مستشفى ريده
Kharif Rural Hosp.	0	0	0	0	0	1130	0	8674	0	0	0	0	0	61	312	394	مستشفى خارف
As Sawd Rural Hosp.	0	0	0	0	0	233	0	1255	0	0	0	0	0	0	0	0	مستشفى السود
As Sawdh Rural Hosp.	0	0	0	0	0	75	0	2201	0	0	0	0	0	9	266	73	مستشفى السوده
Dhi Bin Rural Hosp.	0	0	0	0	0	0	0	307	0	0	0	0	0	0	14	7	مستشفى ذبيبين
Huth Rural Hosp.	0	0	0	0	0	0	0	1911	0	0	0	0	0	20	325	120	مستشفى حوث
Harf Sufyan Inter-Distric Hosp.	0	0	0	0	0	197	0	5921	0	0	0	0	0	57	647	226	مستشفى حرف سفیان
Al Ashah Rural Hosp.	0	0	0	0	0	54	0	1622	0	0	0	0	0	46	532	107	مستشفى العشه
Al Qafiah Rural Hosp.	0	0	0	0	0	2553	0	2661	0	0	0	0	0	227	2108	630	مستشفى القفله
Habur Rural Hosp.	0	0	0	0	0	0	0	448	0	0	0	0	0	37	260	126	مستشفى حبور ظليمه
Shaharah Rural Hosp.	0	0	0	0	0	0	0	143	0	0	0	0	0	4	37	19	مستشفى شهارة
Al Madan Rural Hosp.	0	0	0	0	0	45	0	2491	0	0	0	0	0	48	458	124	مستشفى المدان
Total	0	0	0	4428	0	15171	0	80609	0	0	0	11	0	6620	31397	15652	الإجمالي

الكشوفات المجرأه خلال ٢٠٢١م

Radiology Activities during 2021

Amran

عمران

Facility Name	أخرى Other	Diagnostic Tests فحوصات تشخيصية							X-Ray							اسم المرفق	
		منظار Endoscopy	رنين مغناطيسي MRI	أشعة مقطعية C.T Scan	تخطيط دماغ EEG	تخطيط القلب ECG	تلفزيون القلب ECHO	إلتراساوند Ultrasound	بصيفة					بدون بصيفة			
									قسطرة تشخيصية Dygnostic Carthetrization	أوردة وشرابيين Vascular	رحم قنرات Hystrosulpnogra phy	مسالك بولية Urinary System	الجهاز الهضمي Digestive sys	بطن Abdomen	عظام Bone x-ray		الصدر Chest
Bain Mawhab HC	0	0	0	0	0	0	66	0	0	0	0	0	0	0	0	0	مركز بني موهب
Al Afrah HC	0	0	0	0	0	0	140	0	0	0	0	0	0	0	0	0	مركز الغفرة
Al Sanaaniah HC	0	0	0	0	0	0	623	0	0	0	0	0	0	0	0	0	مركز الصناعية
Wadaah HC	0	0	0	0	0	0	23	0	0	0	0	0	0	0	0	0	مركز وادعة
Hababah HC	0	0	0	0	0	0	1485	0	0	0	0	0	0	0	0	0	مركز حياية
Khaiwan HC	0	0	0	0	0	0	662	0	0	0	0	0	0	0	0	0	مركز خيوان
Bait Zawd HC	0	0	0	0	0	0	1778	0	0	0	0	0	0	0	0	0	مركز بيت زود
Dhaifan HC	0	0	0	0	0	0	319	0	0	0	0	0	0	0	0	0	مركز ذيغان
Al Hajr HC	0	0	0	0	0	0	164	0	0	0	0	0	0	0	0	0	مركز الهجر
Al Osrah Health HC	0	0	0	0	0	0	8362	0	0	0	0	0	0	0	0	0	مركز صحة الأسرة
AdDobr HC	0	0	0	0	0	0	8739	0	0	0	0	0	0	0	0	0	مركز الضير
Al Jannat HC	0	0	0	0	0	0	876	0	0	0	0	0	0	0	0	0	مركز الجنات
Red Crescent HC	0	0	0	0	0	0	6228	0	0	0	0	0	0	0	0	0	مركز الهلال الاحمر
Sahab HC	0	0	0	0	0	0	51	0	0	0	0	0	0	0	0	0	مركز سحب
Total	0	0	0	0	0	0	29516	0	0	0	0	0	0	0	0	0	الإجمالي

الكشوفات المجراه خلال ٢٠٢١ م
Radiology Activities during 2021

Al Dhala'a

الضالع

Facility Name	أخرى Other	فحوصات تشخيصية Diagnostic Tests							X-Ray							اسم المرفق	
		منظير Endoscopy	رنين مغناطيسي MRI	أشعة مقطعية C.T Scan	تخطيط دماغ EEG	تخطيط القلب ECG	تلفزيون القلب ECHO	بالغنية Ultrasound	بصبغة				بدون صبغة				
									قسطرة تشخيصية Dygnostic Carthetrization	أوردة وعرايين Vascular	رحم قنوات Hystrosulpnography	مسالك بولية Urinary System	الجهاز الهضمي Digestive sys	بطن Abdomen	عظام x-ray Bone		الصدر Chest
May-22 Hosp.	0	0	0	0	0	7	0	9	0	0	0	0	0	0	41	6	مستشفى ٢٢ مايو جين
ANnaser Hosp.	-	-	-	-	-	-	-	-	-	-	-	-	-	-	-	-	مستشفى النصر الضالع
Assalam Hosp.	-	-	-	-	-	-	-	-	-	-	-	-	-	-	-	-	مستشفى السلام قطعية
Ashohada Athalatah Hosp.	-	-	-	-	-	-	-	-	-	-	-	-	-	-	-	-	مستشفى الشهداء الثلاثة الشعبي
Total	0	0	0	0	0	7	0	9	0	0	0	0	0	0	41	6	الإجمالي

Raimah

ريمة

Facility Name	أخرى Other	فحوصات تشخيصية Diagnostic Tests							X-Ray							اسم المرفق	
		منظير Endoscopy	رنين مغناطيسي MRI	أشعة مقطعية C.T Scan	تخطيط دماغ EEG	تخطيط القلب ECG	تلفزيون القلب ECHO	بالغنية Ultrasound	بصبغة				بدون صبغة				
									قسطرة تشخيصية Dygnostic Carthetrization	أوردة وعرايين Vascular	رحم قنوات Hystrosulpnograph y	مسالك بولية Urinary System	الجهاز الهضمي Digestive sys	بطن Abdomen	عظام x-ray Bone		الصدر Chest
Al-Tholaiah Hosp.		0	0	0	0	387	0	1163	0	0	0	0	0	82	714	727	مستشفى التلايا
Al-MasJedain Hosp.	0	0	0	0	0	45	0	113	0	0	0	0	0	0	0	0	مستشفى المسجدين
Al-Methaq Hosp.	0	0	0	0	0	39	0	825	0	0	0	0	0	2	38	45	مستشفى الميثاق
Total	0	0	0	0	0	471	0	2101	0	0	0	0	0	84	752	772	الإجمالي

التقرير السنوي باجمالي الامراض في المرافق لصحية حسب نوع المرض والجنس والفئات العمرية ٢٠٢١ م
Annual Report of Disease according total in Gov. and Type of Disease 2021

Ibb

إب

Diseases	الإجمالي العام Total	عدد الحالات الجديدة .No New Cases												الامراض
		اجمالي الحالات Total of new cases		فاكثر 45		١٥-٤٥		١٤-٥		١-٤		اقل من سنة		
		F انث	M ذكور	F انث	M ذكور	F انث	M ذكور	F انث	M ذكور	F انث	M ذكور	F انث	M ذكور	
Cholera	4646	2473	2173	480	433	905	644	537	578	433	421	118	97	الكوليرا
Typhoid and Paratyphoid	13151	8351	4800	2584	1777	4952	2431	749	539	54	43	12	10	حمى التيفود والباراتييفود
Shigellosis	95	43	52	6	9	22	23	9	13	4	7	2	0	داء الشيغيليات (الشجيلية)دسنتاريا
Other bacterial intestinal infections	500	234	266	18	30	105	111	39	50	37	43	35	32	عدوى اخرى جرثومية بكتيرية
Bacterial Fodborne intoxication	451	220	231	20	27	93	86	52	64	46	37	9	17	التسمم الغذائي الجرثومي
Amoebias	322	156	166	33	26	50	64	59	60	14	16	0	0	داء الاميبات زحار اميبي
Viral intestinal infection	759	372	387	25	32	128	128	80	69	92	93	47	65	عدوى معوية فيروسية
Diarrhea & gastroenteritis	55808	28913	26895	4590	4186	8581	7345	7848	7305	7894	8059	0	0	الاسهالات
Tuberculosis	370	154	216	14	7	19	60	57	65	64	84	0	0	الدرن (السل)
Respiratory tuberculosis conformed bacteriological	27	24	3	2	0	21	3	1	0	0	0	0	0	السل التنفسي المؤكد بالفحص
Tuberculosis of other organs	49	46	3	9	0	37	3	0	0	0	0	0	0	تدرن بالاعضاء الاخرى للجسم
Brucellosis	0	0	0	0	0	0	0	0	0	0	0	0	0	داء البروسيلات
Leprosy	0	0	0	0	0	0	0	0	0	0	0	0	0	الجذام
Tetanus neonatorum	6	2	4	2	2	0	2	0	0	0	0	0	0	كزاز حديثي الولادة
Other tetanus	0	0	0	0	0	0	0	0	0	0	0	0	0	صور اخرى من لكزاز
Diphtheria	12	12	0	0	0	12	0	0	0	0	0	0	0	الخنق -الدفتيريا
whooping cough	54	38	16	12	2	20	10	0	0	6	4	0	0	الشاهوق السعال الديكي
Acute poliomyelitis	0	0	0	0	0	0	0	0	0	0	0	0	0	شلل الاطفال الحاد
Rabies	602	396	206	96	52	218	79	73	70	9	5	0	0	داء الكلب-السعار
Dengue fever	54	30	24	4	8	15	12	11	4	0	0	0	0	حمى الضنك
Varicella(chickenpox	684	367	317	36	40	92	82	117	117	112	68	10	10	الجدري الكاذب -الحماق

التقرير السنوي باجمالي الامراض في المرافق لصحية حسب نوع المرض والجنس والفئات العمرية ٢٠٢١ م
Annual Report of Disease according total in Gov. and Type of Disease 2021

Ibb

إب

Diseases	الإجمالي العام	عدد الحالات الجديدة .No												الامراض
		اجمالي الحالات الجديدة		فاكثر 45		١٥-٥٤		٥-١٤		١-٤		اقل من سنة		
		اناث F	ذكور M	اناث F	ذكور M	اناث F	ذكور M	اناث F	ذكور M	اناث F	ذكور M	اناث F	ذكور M	
measles	145	72	73	0	0	3	1	21	17	36	45	12	10	الحصبة
Rubella	154	80	74	7	6	12	13	19	12	27	32	15	11	الحصبة الالمانى
Acute Hepatitis A	2620	1526	1094	124	95	583	188	268	283	357	358	194	170	التهاب الكبد الالفي الحاد
Acute hepatitis B	2754	1431	1323	139	171	364	283	382	357	310	285	236	227	لتهاب الكبد الباني
Other acute viral hepatitis	14	2	12	1	5	0	6	0	1	1	0	0	0	انواع اخرى من التهاب الكبد الفيروسي
Mumps	1546	786	760	26	32	228	139	275	327	238	235	19	27	التكاف
Mycoses	14	8	6	1	0	1	0	2	0	2	5	2	1	الامراض الفطرية
Malaria	1800	913	887	317	311	254	241	179	172	120	120	43	43	المالريا
Leishmaniasis	713	436	277	90	75	170	68	93	64	83	70	0	0	داء الليشماتيات يدخل فية الكلازار-الداء الاسود
Schistosomiasis Bilharziasis	2040	1012	1028	146	149	324	332	330	366	212	181	0	0	داء البلهارسيا
(Guinea worm infection)	0	0	0	0	0	0	0	0	0	0	0	0	0	دودة غينيا
Unspecified intestinal parasitism	26918	13041	13877	1594	1591	3759	3386	4408	5840	3017	2853	263	207	امراض الامعاء الطفيلية (التطفل المعوي) بدون تحديد
Neoplasms	0	0	0	0	0	0	0	0	0	0	0	0	0	الاورام
Malignant neoplasms	10	3	7	0	0	0	1	2	4	1	2	0	0	الاورام الخبيثة
Malignant neoplasms of lip,oral cavity and pharynx	1	0	1	0	0	0	0	0	1	0	0	0	0	الاورام الخبيثة بالشفة والتجويف الفمي والبلعوم
Malignant neoplasms of Digestive organs	0	0	0	0	0	0	0	0	0	0	0	0	0	الاورام الخبيثة باعضاء الجهاز الهضمي
Malignant neoplasms of Respiratory organs	127	70	57	2	8	25	18	20	17	19	10	4	4	الاورام الخبيثة باعضاء الجهاز التنفسي
Malignant neoplasms Bone of Articular Cartilage	0	0	0	0	0	0	0	0	0	0	0	0	0	الاورام الخبيثة بالعظام والغضاريف المفصالية
Melanoma and Other Malignant neoplasms of Skin	0	0	0	0	0	0	0	0	0	0	0	0	0	الملائوم والاورام الخبيثة الاخرى بالجلد
Malignant neoplasms of Breast	1	1	0	1	0	0	0	0	0	0	0	0	0	الاورام الخبيثة بالثدي
Malignant neoplasms of Male Genital organs	0	0	0	0	0	0	0	0	0	0	0	0	0	الاورام الخبيثة بالاعضاء التناسلية للذكر
Benign neoplasms	0	0	0	0	0	0	0	0	0	0	0	0	0	الاورام الحميدة

التقرير السنوي باجمالي الامراض في المرافق لصحية حسب نوع المرض والجنس والفئات العمرية ٢٠٢١ م
Annual Report of Disease according total in Gov. and Type of Disease 2021

Ibb

إب

Diseases	الإجمالي العام	عدد الحالات الجديدة .No												الامراض
		اجمالي الحالات الجديدة		فاكثر 45		١٥-٥٤		٥٤-١٤		١-٤		اقل من سنة		
		اناث F	ذكور M	اناث F	ذكور M	اناث F	ذكور M	اناث F	ذكور M	اناث F	ذكور M	اناث F	ذكور M	
Nutritional.anaemias	15459	9985	5474	1384	862	4571	1177	1332	1032	1818	1611	880	792	فقر الدم التغذوي
Thalassaemia	2	2	0	0	0	0	0	0	0	2	0	0	0	التلاسيميا- انيميا البحر المتوسط
Sickle-cell disorders	5	1	4	0	0	0	2	1	2	0	0	0	0	فقر الدم المنجلي
Other anemia	643	273	370	1	3	8	3	126	112	126	251	12	1	انواع اخرى من فقر الدم
Diseases of spleen	5	3	2	1	1	2	0	0	1	0	0	0	0	امراض الطحال
Diabetes mellitus	4697	2442	2255	1387	1385	900	812	154	58	1	0	0	0	داء السكري
Malnutrition	21054	12421	8633	223	124	3331	279	527	859	5208	4573	3132	2798	سوء التغذية
Viamin D deficiency	7	4	3	0	0	0	0	0	0	4	3	0	0	الكساح
Mental and behavioural disorders	2	0	2	0	2	0	0	0	0	0	0	0	0	الاضطرابات العقلية والسلوكية
Diseases of the nervous system	1380	743	637	264	223	354	301	91	79	27	25	7	9	امراض الجهاز العصبي
Bacterial meningites	1	1	0	0	0	0	0	0	0	0	0	1	0	التهاب السحايا الجرثومي (البكتيري)
Meningitis unspecified causes	6	3	3	0	0	0	0	0	0	2	0	1	3	التهاب السحايا لاسباب غير محددة
Diseases of the eye & adnexae	6605	3479	3126	890	835	968	885	729	664	635	529	257	213	امراض العين وملحقاتها
Glaucoma	3	2	1	2	1	0	0	0	0	0	0	0	0	المياه الزرقاء
Disorders of the ear and mastoid process	652	421	231	1	0	71	57	200	37	110	102	39	35	الاضطرابات بالاذن والتوء الخشائي
Diseases of external ear	11	7	4	0	0	2	2	3	1	2	1	0	0	ضطرابات الاذن (الخارجيه)
Diseases of the middle ear & mastoid	384	164	220	2	2	38	40	30	68	65	86	29	24	اضطرابات بالاذن الوسطى
Diseases of the circulatory system	15	8	7	1	2	6	4	1	1	0	0	0	0	امراض الجهاز الدوري القلبي
fever Acute rheumatic	5541	3120	2421	1008	910	1366	903	601	497	145	111	0	0	الحصى الروماتيزمية الحادة
Chronic rheumatic heart diseases	211	144	67	38	31	53	20	32	14	21	2	0	0	امراض القلب الروماتيزيه المزمنه
Hypertensive diseases	1501	884	617	546	426	322	191	6	0	10	0	0	0	امراض ارتفاع ضغط الدم

التقرير السنوي بإجمالي الامراض في المرافق لصحية حسب نوع المرض والجنس والفئات العمرية ٢٠٢١ م
Annual Report of Disease according total in Gov. and Type of Disease 2021

Ibb

إب

Diseases	الإجمالي العام	عدد الحالات الجديدة .No												الامراض
		اجمالي الحالات الجديدة		فأكثر 45		١٥-٤٥		٥-١٤		١-٤		أقل من سنة		
		F	M	F	M	F	M	F	M	F	M	F	M	
Heart diseases Hypertensive	4890	2930	1960	921	916	1518	616	289	220	153	156	49	52	امراض القلب نتيجة ارتفاع ضغط الدم
Ischemic Heart diseases	18	7	11	4	5	1	6	2	0	0	0	0	0	الامراض القلب الاقفارية(الاسكيميه)
Other forms of Heart Diseases	26	10	16	4	10	5	5	0	0	0	0	1	1	أشكال أخرى لأمراض القلب
hemorrhoids	96	38	58	30	44	7	13	1	1	0	0	0	0	البواسير
Diseases of The respiratory system	91508	46446	45062	6156	5685	11358	9385	10313	10582	11514	11935	7105	7475	امراض الجهاز التنفسي
Acute nasopharyngitis	814	385	429	81	99	104	103	76	83	64	88	60	56	التهاب البلعوم الحاد
Acute tonsillitis	805	381	424	74	94	137	150	87	106	82	66	1	8	التهاب اللوزتين الحاد
Influenza	1028	510	518	34	43	155	151	216	226	100	95	5	3	النزله الوافدة (الانفلنزا)
Viral pneumonia	733	364	369	68	72	83	74	98	107	100	94	15	22	التهاب رئوي فيروسي
pneumonia	413	236	177	44	44	92	17	59	55	27	48	14	13	التهاب الرئوي
Acute bronchitis	1940	1038	902	57	55	229	252	390	312	316	247	46	36	التهاب القصبات الحاد
Other Disorders of nose & nasal sinuses	131	93	38	5	6	20	4	33	24	21	3	14	1	الاضطرابات الأخرى بالأنف والجيوب الأنفية
Asthma	286	200	86	11	7	44	26	57	6	62	43	26	4	الربو الاستم
Diseases of the Digestive system	30481	16758	13723	3648	3509	6838	4703	3317	2846	1924	1789	1031	876	امراض الجهاز الهضمي
Diseases of oral cavity	75	54	21	1	1	18	3	5	8	30	9	0	0	امراض الفم والغدد اللعابية والفكين
Dental caries	618	330	288	144	141	171	129	14	14	1	4	0	0	تسوس اسنان
Other diseases of hard tissues of teeth	51	21	30	4	0	17	3	0	2	0	25	0	0	أمراض الأسنان الأخرى
Gastric ulcer	142	89	53	35	19	42	23	12	11	0	0	0	0	قرحة بالمعدة
Duodenal ulcer	150	83	67	15	26	40	20	28	21	0	0	0	0	قرحة بالاثني عشر
Gastritis & duodenitis	2	0	2	0	0	0	1	0	0	0	1	0	0	التهاب بالمعدة والاثني عشر
Acute appendicitis	39	39	0	0	0	14	0	0	0	25	0	0	0	التهاب الزائدة الحاد

التقرير السنوي باجمالي الامراض في المرافق لصحية حسب نوع المرض والجنس والفئات العمرية ٢٠٢١ م
Annual Report of Disease according total in Gov. and Type of Disease 2021

Ibb

إب

Diseases	الإجمالي العام	عدد الحالات الجديدة .No New Cases												الامراض
		اجمالي الحالات الجديدة cases		فاكثر 45		١٥-٥٤		٥٤-١٠٤		١٠٤-١٥٤		اقل من سنة		
		F انث	M ذكور	F انث	M ذكور	F انث	M ذكور	F انث	M ذكور	F انث	M ذكور	F انث	M ذكور	
Non infective enteritis and colitis	0	0	0	0	0	0	0	0	0	0	0	0	0	التهاب الغير معدي بالامعاء والقولون
Diseases of Liver	2	1	1	0	0	0	0	1	1	0	0	0	0	امراض الكبد
Disorders of gallbladder	0	0	0	0	0	0	0	0	0	0	0	0	0	اضطرابات المرارة والبنكرياس
Diseases of the skin and subcutaneo tissues	19688	10802	8886	1400	1540	3564	2424	3040	2566	1908	1736	890	620	امراض الجلد والتسيج
Cellulitis	0	0	0	0	0	0	0	0	0	0	0	0	0	التهاب التسيج الخلوي
Urticaria and Erythema	12	6	6	2	2	2	1	1	2	1	1	0	0	الحساسيه
Arthropathies	23269	13730	9539	5412	4144	6572	4066	1500	1132	206	158	40	39	اعتلالات المفاصل
Other dorsopathies	415	405	10	2	3	357	3	35	3	11	1	0	0	آلام الظهر مع اعتلالات أخرى
Diseases of genitourinary system	23560	14077	9483	3339	2993	7430	4223	2454	1682	722	480	132	105	امراض الجهاز التناسلي البولي
failure Renal	87	48	39	5	3	43	36	0	0	0	0	0	0	الفشل الكلوي الحاد والمزمن
Urolithiasis	157	140	17	8	6	117	11	15	0	0	0	0	0	التحصي البولي
Diseases of male genital organs	5	0	5	0	0	0	5	0	0	0	0	0	0	امراض الاعضاء التناسليه للذكر
Complications predominantly related to the puerperium	1779	1779	0	0	0	1779	0	0	0	0	0	0	0	مضاعفات ذات علاقه بالتنفس
Injury and trauma	936	384	552	58	92	162	198	113	196	48	63	3	3	اصابات و كسور
Burns & corrosions	7403	3071	4332	361	709	975	1681	1009	1206	602	597	124	139	الحروق وجروح
Other external causes of accidental injury	756	296	460	31	57	119	137	74	117	49	61	23	88	الاسباب الخارجيه الاخرى للاصابات بالحوادث
Transport accidents	78	10	68	0	0	8	61	2	7	0	0	0	0	حوادث النقل
Falls	32	8	24	0	0	4	15	2	7	2	2	0	0	السقوط
Accidental drowning submersion	0	0	0	0	0	0	0	0	0	0	0	0	0	الغرق والغمر بالماء
Assault	0	0	0	0	0	0	0	0	0	0	0	0	0	الاعتداء

التقرير السنوي باجمالي الامراض في المرافق لصحية حسب نوع المرض والجنس والفئات العمرية ٢٠٢١ م
Annual Report of Disease according total in Gov. and Type of Disease 2021

Hajah

حجة

Diseases	الاجمالي العام Total	عدد الحالات الجديدة .No												الامراض
		اجمالي الحالات Total of new الجديدة cases		فاكثر 45		١٥-٥٤		٥-١٤		١-٤		اقل من سنة		
		F انث	M ذكور	F انث	M ذكور	F انث	M ذكور	F انث	M ذكور	F انث	M ذكور	F انث	M ذكور	
Cholera	3821	1855	1966	245	227	507	557	456	492	462	492	185	198	الكوليرا
Typhoid and Paratyphoid	42341	23555	18786	7,450	6,776	12,177	8,762	3,356	2,882	552	322	20	44	حمى التيفود والباراتييفود
Shigellosis	98087	48056	50031	6,634	7,605	14,430	15,446	15,267	16,095	10301	9498	1424	1387	داء الشيغيليات (الشجيلية)دستاريا
Other bacterial intestinal infections	0	0	0	0	0	0	0	0	0	0	0	0	0	عدوى اخرى جرثومية بكتيرية
Bacterial Fodborne intoxication	2	2	0	1	0	1	0	0	0	0	0	0	0	التسمم الغذائي الجرثومي
Amoebias	0	0	0	0	0	0	0	0	0	0	0	0	0	داء الاميبيات زحار اميبي
Viral intestinalin fection	0	0	0	0	0	0	0	0	0	0	0	0	0	عدوى معوية فيروسية
Diarrhea & gastroenteritis	202226	101380	100846	10308	9965	20216	19193	21136	21999	31445	31334	18275	18355	الاسهالات
Tuberculosis	1173	561	612	110	109	263	322	150	128	23	37	15	16	الدرن (السل)
Respiratory tuberculosis conformed bacteriological	0	0	0	0	0	0	0	0	0	0	0	0	0	السل التنفسي المؤكد بالفحص
Tuberculosis of other organs	0	0	0	0	0	0	0	0	0	0	0	0	0	تدرن بالاعضاء الاخرى للجسم
Brucellosis	0	0	0	0	0	0	0	0	0	0	0	0	0	داء البروسيلات
Leprosy	0	0	0	0	0	0	0	0	0	0	0	0	0	الجذام
Tetanus neonatorum	60	20	40	4	2	7	5	2	5	2	9	5	19	كزاز حديثي الولادة
Other tetanus	49	17	32	3	0	9	17	4	14	0	1	1	0	صور اخرى من لكزاز
Diphtheria	350	194	156	14	19	83	66	53	44	26	20	18	7	الخناق -الدفتيريا
whooping cough	1450	686	764	48	46	107	174	165	170	257	273	109	101	الشاهوق السعال الديكي
Acute poliomyelitis	0	0	0	0	0	0	0	0	0	0	0	0	0	شلل الاطفال الحاد

التقرير السنوي باجمالي الامراض في المرافق لصحية حسب نوع المرض والجنس والفئات العمرية ٢٠٢١ م
Annual Report of Disease according total in Gov. and Type of Disease 2021

Hajah

حجة

Diseases	الإجمالي العام	عدد الحالات الجديدة .No New Cases												الامراض
		اجمالي الحالات الجديدة Total of new cases		فاكثر 45		١٥-٥٤		٥٤-١٤		١-٤		اقل من سنة		
		F انث	M ذكور	F انث	M ذكور	F انث	M ذكور	F انث	M ذكور	F انث	M ذكور	F انث	M ذكور	
Rabies	600	263	337	23	68	105	82	77	107	58	80	0	0	داء الكلب-السعار
Bacterial meningites	0	0	0	0	0	0	0	0	0	0	0	0	0	التهاب السحايا الجرثومي (الفيروسي)
Dengue fever	1477	622	855	164	148	287	536	138	117	30	44	3	10	حمى الضنك
Varicella(chickenpox)	0	0	0	0	0	0	0	0	0	0	0	0	0	الجدري الكاذب -الحماق
measles	626	276	350	1	3	24	25	50	56	115	144	86	122	الحصبة
Rubella	486	278	208	52	30	58	40	50	45	81	65	37	28	الحصبة الالمانى
Acute Hepatitis A	1253	635	618	110	109	236	322	150	60	110	98	29	29	التهاب الكبد الالفي الحاد
Acute hepatitis B	917	423	494	48	52	89	152	79	75	104	100	103	115	لتهاب الكبد الباني
Other acute viral hepatitis	3	1	2	0	2	1	0	0	0	0	0	0	0	انواع اخرى من التهاب الكبد الفيروسي
Mumps	2527	1150	1377	31	42	168	241	474	617	425	438	52	39	التكاف
Mycoses	0	0	0	0	0	0	0	0	0	0	0	0	0	الامراض الفطرية
Malaria	47688	22734	24954	3235	3631	7659	8316	5806	6831	4495	4640	1539	1536	الملاريا
Leishmaniasis	642	299	343	64	107	108	123	127	113	0	0	0	0	داء الليشماتيات يدخل فيه الكلازار-الداء الاسود
Schistosomiasis Bilharziasis	13917	4609	9308	736	1154	1754	3814	2119	4340	0	0	0	0	داء البلهارسيا
(Guinea worm infection)Drancunculiasis	0	0	0	0	0	0	0	0	0	0	0	0	0	دودة غينيا
Unspecified intestinal parasitism	0	0	0	0	0	0	0	0	0	0	0	0	0	امراض الامعاء الطفيلية (التطفل المعوي) بدون تحديد
Neoplasms	0	0	0	0	0	0	0	0	0	0	0	0	0	الاورام
Malignant neoplasms	0	0	0	0	0	0	0	0	0	0	0	0	0	الاورام الخبيثة

التقرير السنوي باجمالي الامراض في المرافق لصحية حسب نوع المرض والجنس والفئات العمرية ٢٠٢١ م
Annual Report of Disease according total in Gov. and Type of Disease 2021

Hajah

حجة

Diseases	الإجمالي العام	New Cases .No عدد الحالات الجديدة												الامراض		
		اجمالي الحالات الجديدة Total of new cases		فاكثر 45		١٥-٥٥		٥٠-١٤		١-٤		اقل من سنة				
		F انث	M ذكور	F انث	M ذكور	F انث	M ذكور	F انث	M ذكور	F انث	M ذكور	F انث	M ذكور			
Benign neoplasms	0	0	0	0	0	0	0	0	0	0	0	0	0	0	0	اورام الحميدة
Sickle-cell disorders	0	0	0	0	0	0	0	0	0	0	0	0	0	0	0	فقر الدم المنجلي
Nutritional.anaemias	45168	27101	18067	3070	2067	10798	3588	4580	4187	5788	5499	2865	2726	0	0	فقر الدم التغذوي
Thalassaemia	0	0	0	0	0	0	0	0	0	0	0	0	0	0	0	التلاسيمية- انيميا البحر المتوسط
Other anemia	0	0	0	0	0	0	0	0	0	0	0	0	0	0	0	انواع اخرى من فقر الدم
Diseases of spleen	0	0	0	0	0	0	0	0	0	0	0	0	0	0	0	امراض الطحال
Diabetes mellitus	24956	11095	13861	5903	8652	4427	4476	721	687	41	43	3	3	0	0	داء السكري
Malnutrition	97646	59457	38189	1701	813	15,601	1065	1442	1985	24,435	20,467	16278	13,859	0	0	سوء التغذية
Viamin D deficiency	0	0	0	0	0	0	0	0	0	0	0	0	0	0	0	الكساح
Mental and behavioural disorders	0	0	0	0	0	0	0	0	0	0	0	0	0	0	0	الاضطرابات العقلية والسلوكية
Diseases of the nervous system	7810	3718	4092	1252	1447	2003	2273	395	276	54	65	14	31	0	0	امراض الجهاز العصبي
Bacterial meningites	720	346	374	46	76	121	118	89	85	52	61	38	34	0	0	التهاب السحايا الجرثومي (البكتيري)
Diseases of the eye & adnexae	38703	19537	19166	4296	4895	6393	5183	4008	3943	3052	3157	1788	1988	0	0	امراض العين وملحقاتها
Disorders of the ear and mastoid process	0	0	0	0	0	0	0	0	0	0	0	0	0	0	0	الاضطرابات بالاذن والنتوء الخشائي
Diseases of the middle ear & mastoid	0	0	0	0	0	0	0	0	0	0	0	0	0	0	0	اضطرابات بالاذن الوسطى
	73805	37319	36486	3739	4340	8945	7679	9817	9924	9947	10004	4871	4539	0	0	امراض اذنواغ وحنجره
Diseases of the circulatory system	16829	8480	8349	4,629	4,792	3,180	2,984	589	514	63	41	19	18	0	0	امراض الجهاز الدوري القلبي
fever Acute rheumatic	14461	7674	6787	2078	2285	3268	2575	1685	1287	475	427	168	213	0	0	الحمى الروماتيزمية الحادة
Chronic rheumatic heart diseases	0	0	0	0	0	0	0	0	0	0	0	0	0	0	0	امراض القلب الروماتيزية المزمنة

التقرير السنوي باجمالي الامراض في المرافق لصحية حسب نوع المرض والجنس والفئات العمرية ٢٠٢١ م
Annual Report of Disease according total in Gov. and Type of Disease 2021

Hajah

حجة

Diseases	الإجمالي العام Total	عدد الحالات الجديدة .No New Cases												الامراض
		اجمالي الحالات الجديدة Total of new cases		فاكثر 45		١٥-٤٥		٥٠-١٤		١-٤٠		اقل من سنة		
		F انث	M ذكور	F انث	M ذكور	F انث	M ذكور	F انث	M ذكور	F انث	M ذكور	F انث	M ذكور	
hemorrhoids	68	30	38	6	7	24	31	0	0	0	0	0	0	البواسير
Diseases of The respiratory system	305020	151648	153372	17569	17738	36263	33233	34708	36986	40550	42026	22558	23389	امراض الجهاز التنفسي
Acute nasopharyngitis	0	0	0	0	0	0	0	0	0	0	0	0	0	التهاب البلعوم الحاد
Acute tonsillitis	0	0	0	0	0	0	0	0	0	0	0	0	0	التهاب اللوزتين الحاد
Influenza	0	0	0	0	0	0	0	0	0	0	0	0	0	النزلة الوافدة (الانفلونزا)
Viral pneumonia	0	0	0	0	0	0	0	0	0	0	0	0	0	التهاب رئوي فيروسي
pneumonia	0	0	0	0	0	0	0	0	0	0	0	0	0	التهاب الرئوي
Acute bronchitis	0	0	0	0	0	0	0	0	0	0	0	0	0	التهاب القصبات الحاد
Chronic rhinitis nasopharyngitis	0	0	0	0	0	0	0	0	0	0	0	0	0	التهاب مزمن بالأنف او البلعوم
Asthma	0	0	0	0	0	0	0	0	0	0	0	0	0	الربو الاستمسا
Diseases of the Digestive system	88632	48006	40626	12172	11201	21481	16633	8824	7713	3913	3447	1616	1632	امراض الجهاز الهضمي
Diseases of oral cavity	0	0	0	0	0	0	0	0	0	0	0	0	0	امراض الفم والحنك واللغابييه والفكين
Dental caries	19843	10298	9545	1704	1984	3704	3335	3340	3081	1550	1145	0	0	تسوس اسنان
Other diseases of hard tissues of teeth	0	0	0	0	0	0	0	0	0	0	0	0	0	أمراض الاسنان الاخرى
Gastric ulcer	0	0	0	0	0	0	0	0	0	0	0	0	0	قرحة بالمعدة
Duodenal ulcer	0	0	0	0	0	0	0	0	0	0	0	0	0	قرحة بالاثني عشر

التقرير السنوي باجمالي الامراض في المرافق لصحية حسب نوع المرض والجنس والفئات العمرية ٢٠٢١ م
Annual Report of Disease according total in Gov. and Type of Disease 2021

Hajah

حجة

Diseases	الاجمالي العام Total	عدد الحالات الجديدة .No New Cases												الامراض
		اجمالي الحالات الجديدة Total of new cases		فاكثر 45		١٥-٥٤		٥-١٤		١-٤		اقل من سنة		
		F انث	M ذكور	F انث	M ذكور	F انث	M ذكور	F انث	M ذكور	F انث	M ذكور	F انث	M ذكور	
Gastritis & duodenitis	0	0	0	0	0	0	0	0	0	0	0	0	0	التهاب بالمعدة والاثني عشر
Acute appendicitis	0	0	0	0	0	0	0	0	0	0	0	0	0	التهاب الزائدة الحاد
Non infective enteritis and colitis	0	0	0	0	0	0	0	0	0	0	0	0	0	التهاب الغير معدي بالامعاء والقولون
Other diseases of intestines	0	0	0	0	0	0	0	0	0	0	0	0	0	امراض أخرى بالامعاء
Diseases of Liver	0	0	0	0	0	0	0	0	0	0	0	0	0	امراض الكبد
Disorders of gallbladder	0	0	0	0	0	0	0	0	0	0	0	0	0	اضطرابات المرارة والبنكرياس
Diseases of the skine and subcutaneo tissues	47472	24010	23462	4096	4374	7857	7498	6086	5864	4221	3945	1750	1781	امراض الجلد والنسيج
Cellulitis	0	0	0	0	0	0	0	0	0	0	0	0	0	التهاب النسيج الخلوي
Urticaria and Erythema	0	0	0	0	0	0	0	0	0	0	0	0	0	الحساسيه
Arthropathies	62476	35274	27202	13779	12239	16574	11159	4214	3269	641	448	66	87	اعتلالات المفاصل
Other dorsopathies	0	0	0	0	0	0	0	0	0	0	0	0	0	آلام الظهر مع اعتلالات أخرى
Diseases of genitourinary system	0	0	0	0	0	0	0	0	0	0	0	0	0	امراض الجهاز التناسلي البولي
failure Renal	0	0	0	0	0	0	0	0	0	0	0	0	0	الفشل الكلوي الحاد والمزمن
Urolithiasis	0	0	0	0	0	0	0	0	0	0	0	0	0	التحصي البولي
Diseases of male genital organs	0	0	0	0	0	0	0	0	0	0	0	0	0	امراض الاعضاء التناسليه للذكر
inflammatory Diseases of Female pelvic organs	0	0	0	0	0	0	0	0	0	0	0	0	0	الامراض الالتهابية باعضاء الحوض بالانثى
pregnancy, chilbirth&the peurperium	0	0	0	0	0	0	0	0	0	0	0	0	0	الحمل والولادة والنفاث
Eclampsia	0	0	0	0	0	0	0	0	0	0	0	0	0	الارتعاج (تسمم الحمل) الاكلاميسيا

التقرير السنوي باجمالي الامراض في المرافق لصحية حسب نوع المرض والجنس والفئات العمرية ٢٠٢١ م
Annual Report of Disease according total in Gov. and Type of Disease 2021

Hajah

حجة

Diseases	الإجمالي العام	New Cases .No عدد الحالات الجديدة												الامراض
		اجمالي الحالات الجديدة Total of new cases		فأكثر 45		٥٠-٥٥		٥٠-١٤		١-٤		أقل من سنة		
		انث F	ذكور M	انث F	ذكور M	انث F	ذكور M	انث F	ذكور M	انث F	ذكور M	انث F	ذكور M	
Hemorrhage in early pregnancy	0	0	0	0	0	0	0	0	0	0	0	0	0	نزيف أثناء الحمل المبكر
Long labour	0	0	0	0	0	0	0	0	0	0	0	0	0	ولادة مطوله
Complications predominantly related to the puerperium	0	0	0	0	0	0	0	0	0	0	0	0	0	مضاعفات ذات علاقته بالنفاس
Postpartom Hemorrhage	0	0	0	0	0	0	0	0	0	0	0	0	0	نزيف عقب الولادة
Puerperal sepsis	0	0	0	0	0	0	0	0	0	0	0	0	0	انتان نفاسي - حمى النفاس
Clift Lip and Clift Palate	0	0	0	0	0	0	0	0	0	0	0	0	0	الشق الخلقى بالشفه او بالحنك
Congenital malformation ofGenital Organs	0	0	0	0	0	0	0	0	0	0	0	0	0	التشوهات الخلقية بالأعضاء التناسلية
Congenital malformation of Urinary system	0	0	0	0	0	0	0	0	0	0	0	0	0	التشوهات الخلقية بالجهاز البولي
Congenital malformation of Musculoskeletal system	0	0	0	0	0	0	0	0	0	0	0	0	0	التشوهات بالجهاز العضلي الحركي
Injury and trauma	19528	8443	11085	2327	3299	3605	4674	1646	2165	769	842	96	105	اصابات و كسور
Burns & corrosions	69021	27388	41633	3735	6085	8481	15109	8312	13145	5368	5798	1492	1496	الحروق وجروح
Other external causes of accidental injury	0	0	0	0	0	0	0	0	0	0	0	0	0	الاسباب الخارجيه الاخرى للاصابات بالحوادث
Falls	0	0	0	0	0	0	0	0	0	0	0	0	0	المسقوط
Accidental drowning submersion	0	0	0	0	0	0	0	0	0	0	0	0	0	الغرق والغمر بالماء
Drowning and Submersion	302942	174939	128003	29472	24628	83941	36832	24828	23984	22018	27705	14680	14854	أخرى

التقرير السنوي باجمالي الامراض في المرافق لصحية حسب نوع المرض والجنس والفئات العمرية ٢٠٢١ م
Annual Report of Disease according total in Gov. and Type of Disease 2021

Al-Hudaidah

الحديدة

Diseases	الإجمالي العام	New Cases .No عدد الحالات الجديدة												الامراض
		اجمالي الحالات الجديدة		فأكثر 45		١٥-٥٤		٥٤-١٤		١-٤		أقل من سنة		
		انث F	ذكور M	انث F	ذكور M	انث F	ذكور M	انث F	ذكور M	انث F	ذكور M	انث F	ذكور M	
Cholera	2452	1177	1275	267	299	520	512	259	282	100	156	31	26	الكوليرا
Typhoid and Paratyphoid	8021	5740	2281	1134	716	4281	1347	291	200	30	16	4	2	حمى التيفود والباراتييفود
Shigellosis	738	425	313	55	37	157	104	113	80	70	64	30	28	داء الشيغيليات (الشجيليه)دستاريا
Other bacterial intestinal infections	-	-	-	-	-	-	-	-	-	-	-	-	-	عدوى اخرى جرثومية بكتيرية
Bacterial Fodborne intoxication	1307	602	705	133	115	201	277	113	162	124	116	31	35	التسمم الغذائي الجرثومي
Amoebias	4106	2049	2057	383	396	655	727	583	522	380	360	48	52	داء الاميبات زحار اميبي
Viral intestinal infection	1685	867	818	67	85	165	126	204	206	180	198	251	203	عدوى معوية فيروسية
Diarrhea & gastroenteritis	29532	14519	15013	1440	1862	3317	2953	3349	3678	3856	4054	2557	2466	الاسهالات
Tuberculosis	781	391	390	122	131	186	205	68	44	13	8	2	2	الدرن (السل)
Respiratory tuberculosis conformed bacteriological	-	-	-	-	-	-	-	-	-	-	-	-	-	السل التنفسي المؤكد بالفحص
Tuberculosis of other organs	-	-	-	-	-	-	-	-	-	-	-	-	-	تدرن بالأعضاء الأخرى للجسم
Plague	-	-	-	-	-	-	-	-	-	-	-	-	-	الطاعون
Brucellosis	-	-	-	-	-	-	-	-	-	-	-	-	-	داء البروسيلات
Leprosy	0	0	0	0	0	0	0	0	0	0	0	0	0	الجذام
Tetanus neonatorum	-	-	-	-	-	-	-	-	-	-	-	-	-	كزاز حديثي الولادة
Other tetanus	-	-	-	-	-	-	-	-	-	-	-	-	-	صور اخرى من كزاز
Diphtheria	359	167	192	12	14	38	102	94	55	20	21	3	0	الخنق -الدفتيريا
whooping cough	151	74	77	7	3	11	6	15	17	29	37	12	14	الشاهوق السعال الديكي
Acute poliomyelitis	-	-	-	-	-	-	-	-	-	-	-	-	-	شلل الاطفال الحاد

التقرير السنوي باجمالي الامراض في المرافق لصحية حسب نوع المرض والجنس والفئات العمرية ٢٠٢١ م
Annual Report of Disease according total in Gov. and Type of Disease 2021

Al-Hudaidah

الحديدة

Diseases	الإجمالي العام	New Cases .No عدد الحالات الجديدة												الامراض
		اجمالي الحالات الجديدة Total of new cases		فاكثر 45		١٥-٥٤		٥٤-١٠٤		١٠٤-١٥٤		اقل من سنة		
		F انث	M ذكور	F انث	M ذكور	F انث	M ذكور	F انث	M ذكور	F انث	M ذكور	F انث	M ذكور	
Rabies	10	6	4	2	1	0	0	1	3	2	0	1	0	داء الكلب-السعار
Viral meningites	2	0	2	0	0	0	0	0	0	0	2	0	0	التهاب السحايا الجرثومي (الفيروسي)
Dengue fever	2860	1120	1740	142	160	340	1004	369	329	219	201	50	46	حمى الضنك
Varicella(chickenpox)	170	92	78	11	8	35	20	28	34	14	16	4	0	الجدري الكاذب -الحماق
measles	83	39	44	0	1	15	25	17	6	5	10	2	2	الحصبة
Rubella	16	9	7	2	0	2	2	2	2	3	3	0	0	الحصبة الالمانية
Acute Hepatitis A	114	55	59	0	3	10	9	9	9	24	24	12	14	التهاب الكبد الالفي الحاد
Acute hepatitis B	80	51	29	11	16	37	13	3	0	0	0	0	0	لتهاب الكبد الباني
Other acute viral hepatitis	9	4	5	0	3	2	0	2	0	0	2	0	0	انواع اخرى من التهاب الكبد الفيروسي
Virus HIV Diseases	-	-	-	-	-	-	-	-	-	-	-	-	-	الامراض المنسببة عن فيروس الايدز(فيروس العوز المنع (الشدء)
Mumps	243	100	143	2	16	15	26	50	50	24	41	9	10	التكاف
Mycoses	3299	1504	1795	345	461	544	626	375	444	191	204	49	60	الامراض الفطرية
Malaria	9333	4349	4984	662	811	1517	1478	961	1313	777	878	432	504	الملاريا
Plasmodium falsiparum Malaria	-	-	-	-	-	-	-	-	-	-	-	-	-	المتصورة المنجلية
Plasmodium vivax Malaria	-	-	-	-	-	-	-	-	-	-	-	-	-	المتصورة النشيطة
Plasmodium Malaria Malaria	-	-	-	-	-	-	-	-	-	-	-	-	-	المتصورة الوبانية
Leishmaniasis	13	2	11	0	10	0	0	2	1	0	0	0	0	داء الليشمانيات يدخل فية الكلازرا-داء الاسود
Schistosomiasis Bilharziasis	100	27	73	6	14	16	24	5	35	0	0	0	0	داء البلهارسيا
(Guinea worm infection)Drancunculiasis	-	-	-	-	-	-	-	-	-	-	-	-	-	دودة غينيا
(elephantiasis)Filariasis	4	1	3	1	3	0	0	0	0	0	0	0	0	داء الخيطيات الفلاريا (داء الفيل)
Unspecified intestinal parasitism	4399	2613	1786	301	285	1094	511	674	497	440	397	104	96	امراض الامعاء الطفيلية (التطفل المعوي) بدون تحديد

التقرير السنوي بإجمالي الامراض في المرافق لصحية حسب نوع المرض والجنس والفئات العمرية ٢٠٢١ م
Annual Report of Disease according total in Gov. and Type of Disease 2021

Al-Hudaidah

الحديدة

Diseases	الإجمالي العام Total	عدد الحالات الجديدة .No New Cases												الامراض
		اجمالي الحالات الجديدة Total of new cases		فاكتر 45		١٥-٥٤		٥-١٤		١-٤		اقل من سنة		
		F انث	M ذكور	F انث	M ذكور	F انث	M ذكور	F انث	M ذكور	F انث	M ذكور	F انث	M ذكور	
Neoplasms	-	-	-	-	-	-	-	-	-	-	-	-	-	الاورام
Malignant neoplasms	-	-	-	-	-	-	-	-	-	-	-	-	-	الاورام الخبيثة
Malignant neoplasms of lip,oral cavity and pharynx	-	-	-	-	-	-	-	-	-	-	-	-	-	الاورام الخبيثة بالشفة والتجويف الفمي والبلعوم
Malignant neoplasms of Digestive organs	-	-	-	-	-	-	-	-	-	-	-	-	-	الاورام الخبيثة باعضاء الجهاز الهضمي
Malignant neoplasms of Respiratory organs	-	-	-	-	-	-	-	-	-	-	-	-	-	الاورام الخبيثة باعضاء الجهاز التنفسي
Malignant neoplasms Bone of Articular Cartilage	-	-	-	-	-	-	-	-	-	-	-	-	-	الاورام الخبيثة بالعظام والظفر المفاصلية
Melanoma and Other Malignant neoplasms of Skin	-	-	-	-	-	-	-	-	-	-	-	-	-	الملايوم والاورام الخبيثة الاخرى بالجلد
Malignant neoplasms of Breast	98	98	0	21	0	77	0	0	0	0	0	0	0	الاورام الخبيثة بالثدي
Malignant neoplasms of Female Genital organs	-	-	-	-	-	-	-	-	-	-	-	-	-	الاورام الخبيثة بالاعضاء التناسلية للانثى
Malignant neoplasms of Male Genital organs	54	0	54	0	0	0	6	0	48	0	0	0	0	الاورام الخبيثة بالاعضاء التناسلية للذكر
Malignant neoplasms of Urinary tract	7	3	4	1	3	2	0	0	1	0	0	0	0	الاورام الخبيثة بالجهاز البولي
Malignant neoplasms of Eye,Braine and oter parts of central Nervous system	-	-	-	-	-	-	-	-	-	-	-	-	-	الاورام الخبيثة بالعين والدماغ واجزاء اخرى من الجهاز العصبي
Malignant neoplasms of Thyroid and other Endocrine glands	1	0	1	0	0	0	0	0	1	0	0	0	0	الاورام الخبيثة بالغدة الدرقية او الغدد الصماء
Malignant neoplasms of Lymphoid	-	-	-	-	-	-	-	-	-	-	-	-	-	الاورام الخبيثة بالانسجة اللمفية
Benign neoplasms	-	-	-	-	-	-	-	-	-	-	-	-	-	الاورام الحميدة
Nutritional.anaemias	12245	8646	3599	1106	426	5439	1287	959	766	637	628	505	492	فقر الدم التغذوي
Thalassaemia	697	416	281	42	56	312	190	55	28	6	7	1	0	التلاسيميا- انيميا البحر المتوسط
Sickle-cell disorders	1642	845	797	55	30	375	291	243	274	104	135	68	67	فقر الدم المنجلي
Other anemia	-	-	-	-	-	-	-	-	-	-	-	-	-	انواع اخرى من فقر الدم
Diseases of spleen	128	66	62	22	23	20	15	9	13	11	6	4	5	امراض الطحال
Diabetes mellitus	17125	8763	8362	4403	4917	3861	3019	490	419	4	4	5	3	داء السكري

التقرير السنوي بإجمالي الامراض في المرافق لصحية حسب نوع المرض والجنس والفئات العمرية ٢٠٢١ م
Annual Report of Disease according total in Gov. and Type of Disease 2021

Al-Hudaidah

الحديدة

Diseases	الإجمالي العام	New Cases .No عدد الحالات الجديدة												الامراض
		اجمالي الحالات الجديدة		فاكثر 45		١٥-٥٥		٥٠-١٤		١-٤		اقل من سنة		
		انث F	ذكور M	انث F	ذكور M	انث F	ذكور M	انث F	ذكور M	انث F	ذكور M	انث F	ذكور M	
Diseases of the nervous system	1474	851	623	470	256	321	272	31	50	22	39	7	6	امراض الجهاز العصبي
Bacterial meningites	-	-	-	-	-	-	-	-	-	-	-	-	-	التهاب السحايا الجرثومي (البكتيري)
Meningitis unspecified causes	-	-	-	-	-	-	-	-	-	-	-	-	-	التهاب السحايا لاسباب غير محددة
Diseases of the eye & adnexae	2041	983	1058	256	271	289	330	131	163	170	177	137	117	امراض العين وملحقاتها
Glaucoma	266	153	113	97	65	56	48	0	0	0	0	0	0	المياه الزرقاء
Disorders of the ear and mastoid process	-	-	-	-	-	-	-	-	-	-	-	-	-	الاضطرابات بالاذن والتوء الخشائي
Diseases of external ear	2064	1001	1063	128	152	259	278	236	243	274	294	104	96	ضطرابات الاذن (الخارجيه)
Diseases of the middle ear & mastoid	6188	3100	3088	266	291	936	789	923	912	648	724	327	372	اضطرابات بالاذن الوسطى
Diseases of the circulatory system	560	324	236	187	162	122	62	9	11	5	1	1	0	امراض الجهاز الدوري القلبي
fever Acute rheumatic	622	395	227	83	47	207	87	77	76	27	17	1	0	الحمى الروماتيزميه الحادة
Chronic rheumatic heart diseases	371	178	193	91	112	57	61	24	20	6	0	0	0	امراض القلب الروماتيزيه المزمنه
Hypertensive diseases	12927	6777	6150	3581	3868	2945	2163	240	104	11	15	0	0	امراض ارتفاع ضغط الدم
Heart diseases Hypertensive	1801	886	915	486	556	356	311	36	47	8	1	0	0	امراض القلب نتيجة ارتفاع ضغط الدم
Ischemic Heart diseases	-	-	-	-	-	-	-	-	-	-	-	-	-	الامراض القلب الاقفاريه(الاسكيمييه)
Other forms of Heart Diseases	1278	797	481	396	319	303	131	94	29	3	0	1	2	اشكال اخرى لامراض القلب
hemorrhoids	1824	1189	635	326	247	829	375	34	13	0	0	0	0	النواسير
Diseases of The respiratory system	59853	27750	32103	3844	4694	8360	8523	6170	6717	5275	5724	4101	6445	امراض الجهاز التنفسي
Acute nasopharyngitis	-	-	-	-	-	-	-	-	-	-	-	-	-	التهاب البلعوم الحاد
Acute tonsillitis	6774	3326	3448	205	212	935	1097	1322	1209	698	747	166	183	التهاب اللوزتين الحاد
Influenza	15127	8052	7075	950	891	2099	1439	2017	1818	1685	1631	1301	1296	التزله الوافده (الاتفنزرا)
Viral pneumonia	1536	795	741	90	99	152	190	110	121	250	189	193	142	التهاب رئوي فيروسي
pneumonia	-	-	-	-	-	-	-	-	-	-	-	-	-	التهاب الرئوي

التقرير السنوي باجمالي الامراض في المرافق لصحية حسب نوع المرض والجنس والفئات العمرية ٢٠٢١ م
Annual Report of Disease according total in Gov. and Type of Disease 2021

Al-Hudaidah

الحديدة

Diseases	الإجمالي العام	عدد الحالات الجديدة .No												الامراض
		اجمالي الحالات الجديدة		فأكثر 45		١٥-٥٠		٥٠-١٤٠		١٠٠٠		أقل من سنة		
		F	M	F	M	F	M	F	M	F	M	F	M	
Acute bronchitis	6929	3248	3681	186	183	407	380	883	1091	1092	1246	680	781	التهاب القصبات الحاد
Chronic rhinitis nasopharyngitis	-	-	-	-	-	-	-	-	-	-	-	-	-	التهاب مزمن بالانف أو البلعوم
Other Disorders of nose & nasal sinuses	3174	1513	1661	201	252	558	648	392	383	219	227	143	151	الاضطرابات الأخرى بالانف والجيوب الأنفية
Asthma	2484	1302	1182	253	310	533	362	253	254	187	176	76	80	الربو الاستمسا
Diseases of the Digestive system	9215	4606	4609	769	773	1686	1539	958	1017	787	771	406	509	امراض الجهاز الهضمي
Diseases of oral cavity	544	279	265	62	63	92	73	51	57	32	40	42	32	امراض الفم واللثة واللغابييه والفكين
Dental caries	7034	3908	3126	338	376	2380	1512	863	917	327	321	0	0	تسوس اسنان
Other diseases of hard tissues of teeth	-	-	-	-	-	-	-	-	-	-	-	-	-	امراض الاسنان الأخرى
Gastric ulcer	1515	841	674	288	330	499	307	54	37	0	0	0	0	قرحة بالمعدة
Duodenal ulcer	271	136	135	39	52	82	71	15	12	0	0	0	0	قرحة بالاثني عشر
Gastritis & duodenitis	4477	2641	1836	701	553	1721	1145	219	138	0	0	0	0	التهاب بالمعدة والاثني عشر
Acute appendicitis	642	212	430	3	9	178	309	28	96	3	16	0	0	التهاب الزائدة الحاد
Non infective enteritis and colitis	414	232	182	84	76	138	92	10	13	0	1	0	0	التهاب الغير معدى بالامعاء والقولون
Other diseases of intestines	-	-	-	-	-	-	-	-	-	-	-	-	-	أمراض أخرى بالأمعاء
Diseases of Liver	61	23	38	4	6	6	11	4	10	3	7	6	4	امراض الكبد
Disorders of gallbladder	153	88	65	39	26	44	33	5	6	0	0	0	0	اضطرابات المرارة والبنكرياس
Diseases of the skin and subcutaneo tissues	7575	3825	3750	670	772	1379	1070	815	937	675	704	286	267	امراض الجلد والنسيج
Cellulitis	-	-	-	-	-	-	-	-	-	-	-	-	-	التهاب النسيج الخلوي
Urticaria and Erythema	4038	2213	1825	560	419	948	657	386	444	228	221	91	84	الحساسيه
Arthropathies	7978	4682	3296	1840	1464	2147	1401	600	339	74	73	21	19	اعتلالات المفاصل
Other dorsopathies	6814	3457	3357	1129	1044	1803	1518	424	681	93	103	8	11	آلام الظهر مع اعتلالات أخرى
Diseases of genitourinary system	14448	9855	4593	2261	1304	5987	1920	911	701	419	368	277	300	امراض الجهاز التناسلي البولي
failure Renal	89	53	36	22	15	28	21	3	0	0	0	0	0	الفشل الكلوي الحاد والمزمن

التقرير السنوي باجمالي الامراض في المرافق لصحية حسب نوع المرض والجنس والفئات العمرية ٢٠٢١ م
Annual Report of Disease according total in Gov. and Type of Disease 2021

Al-Hudaidah

الحديدة

Diseases	الاجمالي العام Total	عدد الحالات الجديدة .No New Cases												الامراض
		اجمالي الحالات الجديدة Total of new cases		فاكثر 45		١٥-٥٤		٥٤-١٤		١-٤		اقل من سنة		
		F انث	M ذكور	F انث	M ذكور	F انث	M ذكور	F انث	M ذكور	F انث	M ذكور	F انث	M ذكور	
Urolithiasis	4300	1698	2602	369	533	1050	1732	205	240	59	67	15	30	التحصي البولي
Diseases of male genital organs	553	0	553	0	210	0	270	0	73	0	0	0	0	امراض الاعضاء التناسلية للذكر
inflammatory Diseases of Female pelvic organs	12470	12470	0	1388	0	10800	0	282	0	0	0	0	0	الامراض الالتهابية باعضاء الحوض بالانثى
pregnancy,chilbirth&the puerperium	-	-	-	-	-	-	-	-	-	-	-	-	-	الحمل والولادة والنفاس
Ectopic pregnancy	-	-	-	-	-	-	-	-	-	-	-	-	-	حمل خارج الرحم
Spantaneous abortion	-	-	-	-	-	-	-	-	-	-	-	-	-	إجهاض عفوي
Eclampsia	-	-	-	-	-	-	-	-	-	-	-	-	-	الارتجاج (تسمم الحمل) الاكلاميسيا
Hemorrhage in early pregnancy	-	-	-	-	-	-	-	-	-	-	-	-	-	نزيف أثناء الحمل المبكر
Long labour	-	-	-	-	-	-	-	-	-	-	-	-	-	ولادة مطوله
Postpartom Hemorrhage	-	-	-	-	-	-	-	-	-	-	-	-	-	نزيف عقب الولادة
Complications predominantly related to the puerperium	-	-	-	-	-	-	-	-	-	-	-	-	-	مضاعفات ذات علاقه بالنفاس
puerperium Hemorrhage	7970	7970	0	428	0	7541	0	1	0	0	0	0	0	انثان نفاسي - حمى النفاس
Congenital malformation	-	-	-	-	-	-	-	-	-	-	-	-	-	التشوهات والعاهات الصبغوية
Congenital malformation of the nervous system	-	-	-	-	-	-	-	-	-	-	-	-	-	التشوهات الخلقية في الجهاز العصبي
Anencephaly	-	-	-	-	-	-	-	-	-	-	-	-	-	إتعدام الدماغ
Microcephaly	-	-	-	-	-	-	-	-	-	-	-	-	-	صغر الرأس
Congenital Hydrocephalus	-	-	-	-	-	-	-	-	-	-	-	-	-	استسقاء الرأس
Spina bifida	-	-	-	-	-	-	-	-	-	-	-	-	-	شوكة الفقرة المشوقة
Congenital malformation of eye,ear,face,neck	-	-	-	-	-	-	-	-	-	-	-	-	-	التشوهات الخلقية بالعين والاذن والوجة والرقبة
Congenital malformation of circulatory system	-	-	-	-	-	-	-	-	-	-	-	-	-	التشوهات الخلقية بالجهاز الدوراني

التقرير السنوي باجمالي الامراض في المرافق لصحية حسب نوع المرض والجنس والفئات العمرية ٢٠٢١ م
Annual Report of Disease according total in Gov. and Type of Disease 2021

Al-Hudaidah

الحديدة

Diseases	الإجمالي العام Total	عدد الحالات الجديدة .No New Cases												الامراض
		اجمالي الحالات Total of new الجديدة cases		فأكثر 45		١٥-٥٤		٥-١٤		١-٤		أقل من سنة		
		F اناث	M ذكور	F اناث	M ذكور	F اناث	M ذكور	F اناث	M ذكور	F اناث	M ذكور	F اناث	M ذكور	
Congenital malformation of Musculoskeletal system	-	-	-	-	-	-	-	-	-	-	-	-	-	التشوهات بالجهاز العضلي الحركي
Microcephaly	-	-	-	-	-	-	-	-	-	-	-	-	-	ضخامة الرأس
Injury and trauma	6301	1565	4736	249	618	607	2900	458	924	216	264	35	30	اصابات و كسور
Burns & corrosions	3761	879	2882	115	989	281	1056	304	605	159	210	20	22	الحروق وجروح
Other external causes of accidental injury	-	-	-	-	-	-	-	-	-	-	-	-	-	الاسباب الخارجيه الاخرى للاصابات بالحوادث
Transport accidents	1751	123	1628	9	73	75	1472	35	71	4	12	0	0	حوادث النقل
Falls	2360	968	1392	81	137	358	485	246	410	263	338	20	22	المسقوط
Malnutrition	21248	12495	8753	84	103	2497	2	467	597	5241	4465	4206	3586	سوء التغذية
Other endocrine disorders	194	132	62	50	28	79	29	3	4	0	1	0	0	اضطرابات الغدد الصماء الاخرى
Viamin D deficiency	305	166	139	54	52	71	41	2	5	22	26	17	15	الكساح
Mental and behavioural disorders	1940	1206	734	457	310	732	401	10	11	6	10	1	2	الاضطرابات العقلية والسلوكيه
Accidental drowning submersion	110	78	32	9	4	48	21	20	5	1	2	0	0	الغرق والغمر بالماء
Titanus	4	2	2	0	1	0	1	2	0	0	0	0	0	تيتانوس
Assault	766	203	563	27	59	151	439	21	57	4	8	0	0	الاعتداء
Other endocrine disorders	57102	27728	29374	4666	6366	10046	9646	6421	6569	4132	4096	2463	2697	امراض أخرى

التقرير السنوي باجمالي الامراض في المرافق لصحية حسب نوع المرض والجنس والفئات العمرية ٢٠٢١ م
Annual Report of Disease according total in Gov. and Type of Disease 2021

Dhamar

ذمار

Diseases	الاجمالي Total	New Cases .No عدد الحالات الجديدة												الامراض
		اجمالي الحالات Total of new cases		فاكتر 45		١٥-٤٥		٥-١٤		١-٤		اقل من سنة		
		F انث	M ذكور	F انث	M ذكور	F انث	M ذكور	F انث	M ذكور	F انث	M ذكور	F انث	M ذكور	
Cholera	11618	5732	5886	858	817	2004	1833	1367	1470	1148	1334	355	432	اشتباه الكوليرا
and Paratyphoid Typhoid	29138	18807	10331	4611	3061	12226	5833	1970	1437	0	0	0	0	حمى التيفود والباراتيفود
Shigellosis	3454	1746	1708	256	270	605	560	448	449	335	315	102	114	داء الشيغيليات (الشيغيلية)دستاريا
Other bacterial intestinal infections	3341	1770	1571	125	144	559	442	430	383	449	398	207	204	عدوى اخرى جرثومية بكتيرية
intoxication Fodborne Bacterial	969	473	496	49	84	217	234	137	111	56	49	14	18	التسمم الغذائي الجرثومي
Amoebias	4522	2337	2185	315	358	812	783	674	543	495	454	41	47	داء الاميبات زحار اميبي
infection Viral intestinal	389	178	211	22	30	56	59	34	49	38	39	28	34	عدوى معوية فيروسية
gastroenteritis & Diarrhea	97389	47757	49632	5136	5619	11447	10677	9379	10198	12282	13154	9513	9984	الاسهالات
Respiratory tuberculosis bacteriological conformed	226	120	106	22	20	40	45	24	19	19	10	15	12	المسل التنفسي المؤكد بالفحص
Tuberculosis	112	65	47	14	20	39	19	5	4	4	2	3	2	الدرن (السل) غير المؤكد
Tuberculosis of central nerous system	1	1	0	0	0	0	0	0	0	1	0	0	0	تدرن الجهاز العصبي
Tuberculosis of other organs	35	2	33	1	0	1	33	0	0	0	0	0	0	تدرن بالاعضاء الاخرى للجسم
Plague,Pestis	0	0	0	0	0	0	0	0	0	0	0	0	0	الطاعون
Brucellosis	2583	1848	735	542	407	1248	279	57	42	0	7	1	0	حمى مالطية داء البروسيلات
Leprosy	0	0	0	0	0	0	0	0	0	0	0	0	0	الجذام
Tetanus neonatorum	0	0	0	0	0	0	0	0	0	0	0	0	0	كزاز حديثي الولادة
Other tetanus	0	0	0	0	0	0	0	0	0	0	0	0	0	صور اخرى من لكزاز
Diphtheria	53	27	26	0	0	8	12	10	11	9	2	0	1	اشتباه الخناق -الدفتيريا
whooping cough	94	51	43	0	0	2	1	12	14	29	23	8	5	الشاهوق السعال الديكي
Meningococcalinfection	3	0	3	0	0	0	1	0	0	0	1	0	1	العدوى بالمكورات السحائية
Streptoccal Septicaemia	114	55	59	8	5	16	7	9	18	9	15	13	14	تسمم دموي
Venereal	0	0	0	0	0	0	0	0	0	0	0	0	0	الزهري
Acute poliomyelitis	0	0	0	0	0	0	0	0	0	0	0	0	0	شلل رخوي الحاد
Rabies	406	132	274	10	28	45	92	58	139	19	15	0	0	داء الكلب

التقرير السنوي باجمالي الامراض في المرافق لصحية حسب نوع المرض والجنس والفئات العمرية ٢٠٢١ م
Annual Report of Disease according total in Gov. and Type of Disease 2021

Dhamar

ذمار

Diseases	الاجمالي العام Total	عدد الحالات الجديدة .No New Cases												الامراض	
		اجمالي الحالات Total of new الجديدة cases		فاكثر 45		١٥-٥٥		٥-١٤		١-٤		اقل من سنة			
		F	M	F	M	F	M	F	M	F	M	F	M		
Encephalitis	0	0	0	0	0	0	0	0	0	0	0	0	0	0	التهاب الدماغ
Viral meningitis	10	5	5	0	0	0	0	2	2	2	2	1	1	1	التهاب السحايا الجرثومي (الفيروسي)
Dengue fever	7	5	2	0	1	5	1	0	0	0	0	0	0	0	حمى الضنك
Yellow Fever	0	0	0	0	0	0	0	0	0	0	0	0	0	0	الحمى الصفراء
Varicella(chickenpox)	2141	959	1182	17	84	267	376	408	465	214	225	53	32	32	الجدري الكاذب -الحماق
measles+Rubella	340	138	202	13	15	31	39	22	67	47	61	25	20	20	أشبه الحصبة + الحصبة الألمانية
Acute Hepatitis A	265	105	160	2	4	8	13	36	65	45	65	14	13	13	A التهاب الكبد الالفي الحاد
Acute hepatitis B	36	9	27	2	8	3	7	2	3	2	9	0	0	0	B لتهاب الكبد الباني
Other acute viral hepatitis	228	77	151	10	37	12	55	33	34	21	23	1	2	2	انواع اخرى من التهاب الكبد الفيروسي
Mumps	1848	852	996	15	27	111	168	394	483	304	297	28	21	21	التكاف
Mycoses	11676	6627	5049	915	680	2907	1539	1141	1197	1096	1068	568	565	565	الامراض الفطرية
Malaria	18359	9378	8981	1403	1406	4229	3478	1827	2017	1395	1502	524	578	578	المالريا
Leishmaniasis	740	366	374	25	29	92	89	160	194	89	62	0	0	0	داء الليشمانيا
Schistosomiasis Bilharziasis	3995	1191	2804	82	414	400	1001	527	1259	182	130	0	0	0	داء البلهارسيا
Drancunculiasis	0	0	0	0	0	0	0	0	0	0	0	0	0	0	دودة غينيا
parasitism Unspecified intestinal	41707	19319	22388	2226	2955	6146	7665	6467	7349	4100	3970	380	449	449	أمراض الامعاء الطفيلية (التطفل المعوي) بدون تحديد
Neoplasms	462	274	188	73	75	151	76	34	20	14	15	2	2	2	الاورام
Malignant neoplasms	73	32	41	15	17	14	16	3	6	0	1	0	1	1	الاورام الخبيثة
Benign neoplasms	177	127	50	32	9	66	22	16	6	10	11	3	2	2	الاورام الحميدة
Nutritional.anaemias	20532	14227	6305	1787	973	8558	1682	1499	1237	1440	1538	943	875	875	فقر الدم
Thalassaemia	141	73	68	12	8	28	17	11	13	17	24	5	6	6	تلاسيميا- انيميا البحر المتوسط
Sickle-cell disorders	768	372	396	6	4	93	86	111	138	120	124	42	44	44	فقر الدم المنجلي

التقرير السنوي باجمالي الامراض في المرافق لصحية حسب نوع المرض والجنس والفئات العمرية ٢٠٢١ م
Annual Report of Disease according total in Gov. and Type of Disease 2021

Dhamar

ذمار

Diseases	الاجمالي العام Total	New Cases .No عدد الحالات الجديدة												الامراض
		اجمالي الحالات Total of new الجديدة cases		فاكثر 45		١٥-٥٥		٥-١٤		١-٤		اقل من سنة		
		F انث	M ذكور	F انث	M ذكور	F انث	M ذكور	F انث	M ذكور	F انث	M ذكور	F انث	M ذكور	
Other anemia	336	268	68	30	11	196	25	22	7	12	12	8	13	انواع اخرى من فقر الدم
white boold corpascles disorders	4	3	1	0	1	3	0	0	0	0	0	0	0	الاضطرابات الأخرى في كريات الدم البيضاء
Diseases of spleen	54	24	30	11	15	8	9	1	2	4	4	0	0	أمراض الطحال
Thyroid Gland	348	227	121	100	69	115	41	11	7	1	4	0	0	الغدة الدرقية
Diabetes mellitus	21572	10658	10914	5315	6693	4066	3700	1025	395	203	75	49	51	داء السكري
Malnutrition	23491	14210	9281	584	138	4042	204	575	530	5332	5093	3677	3316	سوء التغذية
Viamin D deficiency	1638	820	818	12	9	32	44	54	91	504	491	218	183	المساح
Mental and behavioural disorders	3696	1157	2539	309	503	705	1905	99	81	35	35	9	15	الاضطرابات العقلية والسلوكية
Diseases of the nervous system	1589	774	815	194	254	517	505	53	49	9	6	1	1	امراض الجهاز العصبي
meningites Bacterial	89	47	42	16	16	10	10	7	8	13	7	1	1	التهاب السحايا الجرثومي (البكتيري)
Meningitis unspecified causes	16	5	11	2	1	2	2	0	2	0	3	1	3	التهاب السحايا لأسباب غير محددة
Epilepsy	2483	1075	1408	172	309	588	826	273	241	42	32	0	0	الصرع
adnexae eye Diseases of the	8950	4147	4803	844	1009	1192	1499	1040	1163	705	763	366	369	أمراض العين وملحقاتها
Glaucoma	14	7	7	5	5	2	2	0	0	0	0	0	0	المياه الزرقاء
Disease of the ear and mastoid bone	6713	3188	3525	258	422	850	925	826	944	898	928	356	306	أمراض الأذن والقوقاع الخشائي
Diseases of external ear	1409	731	678	110	101	234	225	159	142	153	144	75	66	اضطرابات الأذن (الخارجية)
Diseases of the middle ear & mastoid	5592	2728	2864	173	188	542	546	570	667	909	882	534	581	اضطرابات الأذن الوسطى
feve Acute rheumatic	2032	1185	847	292	297	649	367	222	165	21	17	1	1	الحمى الروماتيزمية الحادة
rheumatic heart diseases Chronic	2438	1288	1150	319	421	730	567	232	150	7	12	0	0	امراض القلب الروماتيزمية المزمنة
Hypertensive diseases	23378	11555	11823	7305	8628	3906	3121	341	72	3	2	0	0	امراض ارتفاع ضغط الدم
Heart diseases Hypertensive	343	170	173	97	117	72	56	1	0	0	0	0	0	امراض القلب نتيجة ارتفاع ضغط الدم
Secondaey hypertension	1159	577	582	331	374	226	203	20	5	0	0	0	0	ارتفاع ضغط الدم الثانوي
Angina pectoris	54	24	30	15	24	7	6	2	0	0	0	0	0	ذبحة صدرية
Heart diseases Ischemic	94	58	36	25	26	25	10	8	0	0	0	0	0	الامراض القلبية الإقفارية(الاسكيمية)
Diseases Other forms of Heart	1829	729	1100	401	715	294	349	26	23	4	8	4	5	أشكال أخرى لأمراض القلب
Strok	12	2	10	2	9	0	1	0	0	0	0	0	0	سكتة دماغية
hemorrhoids	2808	1056	1752	429	743	627	1009	0	0	0	0	0	0	البواسير

التقرير السنوي بإجمالي الامراض في المرافق لصحية حسب نوع المرض والجنس والفئات العمرية ٢٠٢١ م
Annual Report of Disease according total in Gov. and Type of Disease 2021

Dhamar

ذمار

Diseases	الاجمالي Total cases	New Cases .No عدد الحالات الجديدة												الامراض
		اجمالي الحالات Total of new cases		فاكثر 45		١٥-٥٥		٥٤-١٤		١-٥٤		اقل من سنة		
		F انث	M ذكور	F انث	M ذكور	F انث	M ذكور	F انث	M ذكور	F انث	M ذكور	F انث	M ذكور	
Varicose veus	126	51	75	17	19	29	50	5	6	0	0	0	0	دوالي الاوردة
Hypotension	9843	6082	3761	1460	1384	4168	2076	404	254	42	36	8	11	نقص (انخفاض) ضغط الدم
Diseases of respiratory system	65542	31388	34154	4078	4951	10239	10356	7290	8472	6048	6518	3733	3857	امراض الجهاز التنفسي
Acute nasopharyngitis	9885	4853	5032	655	818	1547	1648	1162	1279	1190	952	299	335	التهاب البلعوم الحاد
Acute tonsillitis	23711	11039	12672	1052	1153	3435	4289	3732	4216	2298	2550	522	464	التهاب اللوزتين الحاد
Influenza	20203	8763	11440	1197	1849	3348	5123	2166	2508	1545	1460	507	500	النزلة الوافدة (الانفلونزا)
Pneumonia	35134	16015	19119	1265	1764	3109	3405	2996	3877	5155	6011	3490	4062	التهاب الرئوي
Acute bronchitis	6561	3161	3400	519	633	999	1012	712	768	590	624	341	363	التهاب القصبات الحاد
Chronic nasal infection	11427	5411	6016	529	787	2105	2071	1676	2025	927	921	174	212	التهاب الأنف والتهاب البلعوم المزمنين
Chronic sinusitis	238	109	129	15	26	49	67	28	29	14	3	3	4	الاضطرابات الأخرى بالأنف والجيوب الالتهابية
Asthma	5613	2762	2851	1057	1139	1231	1253	370	362	82	76	22	21	الربو الاستمسا
Digestive system Diseases of the of oral cavity Diseases	37480	20174	17306	4434	4948	10639	8042	3072	2416	1284	1154	745	746	امراض الجهاز الهضمي
Dental caries	5697	2722	2975	398	539	1087	1213	732	758	394	384	111	81	امراض الفم والغدد اللعابية والفكين
Other diseases of hard tissues of teeth	10456	5687	4769	1171	1008	2723	2137	1380	1268	413	356	0	0	تسوس اسنان
Gastric ulcer	6246	3132	3114	769	961	1650	1552	604	517	109	84	0	0	امراض الاسنان الأخرى
Duodenal ulcer	3967	2716	1251	1110	502	1317	564	277	178	12	7	0	0	قرحة بالمعدة
duodenitis& Gastritis	1359	745	614	226	217	445	354	74	42	0	1	0	0	قرحة بالاثني عشر
Acute appendicitis	6352	3426	2926	921	962	2189	1767	291	165	25	32	0	0	التهاب بالمعدة والاثني عشر
Disease of appendix	530	235	295	31	37	147	205	44	50	13	3	0	0	التهاب الزائدة الحاد
Non infective enteritis and colitis intestines Other diseases of	220	89	131	5	15	49	64	21	31	14	21	0	0	أمراض الزائدة
Liver Diseases of	3677	1557	2120	256	444	862	1275	264	230	130	133	45	38	التهاب الغير معدي بالامعاء والقولون
Liver cirrhosis	2108	1042	1066	185	218	390	405	272	248	129	125	66	70	امراض أخرى بالامعاء
of gallbladder Disorders	585	253	332	44	92	99	120	62	69	39	45	9	6	امراض الكبد
tissue and subcutaneous of the skine Diseases	17	10	7	8	2	1	5	1	0	0	0	0	0	تليف وتشمع الكبد
	830	645	185	284	54	352	124	9	7	0	0	0	0	اضطرابات المرارة والبنكرياس
	8326	3934	4392	620	745	1315	1536	901	1007	719	707	379	397	امراض الجلد والنسيج

التقرير السنوي باجمالي الامراض في المرافق لصحية حسب نوع المرض والجنس والفئات العمرية ٢٠٢١ م
Annual Report of Disease according total in Gov. and Type of Disease 2021

Dhamar

ذمار

Diseases	الاجمالي Total	عدد الحالات الجديدة .No												الامراض
		اجمالي الحالات Total of new cases		فاكتر 45		١٥-٤٥		١٤-٥		١-٤		اقل من سنة		
		F	M	F	M	F	M	F	M	F	M	F	M	
Dermatitis	11920	5609	6311	858	1178	2012	2169	1336	1511	939	944	464	509	التهاب التسيج الخلوي
Urticaria and Erythema	8325	4059	4266	609	922	1637	1709	955	941	577	484	281	210	حالات الحساسية
Arthropathies	30776	17104	13672	6808	6193	8599	6421	1536	980	157	76	4	2	اعتلالات المفاصل
Other dorsopathies	16082	8799	7283	3407	3223	4839	3723	505	287	38	34	10	16	آلام الظهر مع اعتلالات أخرى
Diseases of genitourinary system	39010	27398	11612	4000	3753	21015	6333	1932	1089	385	318	66	119	امراض الجهاز البولي التناسلي
failure Renal	428	307	121	84	46	208	64	10	7	5	4	0	0	الفشل الكلوي
Census renal	5445	2912	2533	962	970	1721	1419	220	138	7	6	2	0	حصاء بالكلى
Diseases of male genital organs	1324	0	1324	0	507	0	753	0	64	0	0	0	0	امراض الاعضاء التناسليه للذكر
Renal colic	3780	2064	1716	502	497	1394	1056	158	149	9	12	1	2	مفض كلوي
pregnancy, childbirth & the puerperium	46550	46550	0	2934	0	42648	0	968	0	0	0	0	0	الحمل والولادة والتفاس
Spontaneous abortion	1198	1198	0	9	0	1186	0	3	0	0	0	0	0	اجهاض عفوي تلقائي
Medical abortion	46	46	0	6	0	40	0	0	0	0	0	0	0	اجهاض طبي
High blood pressure associated with pregnancy	133	133	0	14	0	116	0	3	0	0	0	0	0	ارتفاع ضغط الدم المصاحب للحمل والولادة والتفاس
Hemorrhage in early pregnancy	240	240	0	9	0	215	0	16	0	0	0	0	0	النزف اثناء الحمل المبكر
Multiple pregnancies	336	336	0	5	0	329	0	2	0	0	0	0	0	الحمل المتعدد
Prenatal bleeding	109	109	0	9	0	95	0	5	0	0	0	0	0	التزيف قبل الولادة
Difficult birth	142	142	0	7	0	131	0	4	0	0	0	0	0	ولادة متعسرة

التقرير السنوي باجمالي الامراض في المرافق لصحية حسب نوع المرض والجنس والفئات العمرية ٢٠٢١ م
Annual Report of Disease according total in Gov. and Type of Disease 2021

Dhamar

ذمار

Diseases	الاجمالي Total cases	New Cases .No عدد الحالات الجديدة												الامراض
		الاجمالي الحالات Total of new cases		فاكتر 45		٤٥-١٥		١٤-٥		١-٤		اقل من سنة		
		F انث	M ذكور	F انث	M ذكور	F انث	M ذكور	F انث	M ذكور	F انث	M ذكور	F انث	M ذكور	
Bleeding after birth	88	88	0	8	0	75	0	5	0	0	0	0	0	النزيف بعد الولادة
Spontaneous labor	1151	1151	0	118	0	1033	0	0	0	0	0	0	0	ولادة مفردة تلقائية
Eclampsia	239	239	0	79	0	153	0	7	0	0	0	0	0	تسمم الحمل
Cough	85585	41885	43700	5529	6278	12003	11728	10234	11136	9147	9339	4972	5219	السعال
Tummy ache	10273	6159	4114	1266	826	2807	1542	1203	1026	672	572	211	148	الم البطن
Headaches	30065	15637	14428	3972	4028	8451	7600	3016	2675	195	123	3	2	الصداع -وجع الراس لايشمل الشقيقة
Respiratory tract bleeding	136	68	68	32	19	26	38	9	10	1	1	0	0	نزيف المسالك التنفسية
Urinary retention	1253	723	530	347	279	356	236	18	10	2	4	0	1	احتباس البول
urody pid	2737	1694	1043	664	350	898	626	122	56	10	11	0	0	آلام مصاحب للتبول
Dizziness	3223	2132	1091	576	335	1146	494	332	257	78	5	0	0	الدوخة
Anuria	497	275	222	151	83	100	121	19	15	5	0	0	3	انقطاع البول
Injury and trauma	6400	2299	4101	377	702	786	1889	588	957	507	518	41	35	اصابات و كسور
Neck injuries	147	49	98	4	32	20	45	15	18	10	3	0	0	اصابات العنق
Burns & corrosions	24022	7733	16289	1011	2585	2928	7636	2161	4301	1403	1461	230	306	الحروق وجروح
Other external causes of accidental injury	1933	442	1491	42	198	234	1039	135	223	31	27	0	4	الاسباب الخارجية الاخرى للاصابات بالحوادث
Falls	1181	380	801	51	91	114	256	147	320	64	131	4	3	السقوط
Accidental drowning submersion	28	15	13	1	2	6	1	4	7	4	3	0	0	الغرق والغمر بالماء
	7	2	5	0	0	1	2	0	1	1	2	0	0	التعرض للدخان
Other	57582	32251	25331	4096	4400	15817	7660	5009	5109	3848	4226	3481	3936	اخرى

التقرير السنوي باجمالي الامراض في المرافق لصحية حسب نوع المرض والجنس والفئات العمرية ٢٠٢١ م
Annual Report of Disease according total in Gov. and Type of Disease 2021

Sana'a

صنعاء

Diseases	الاجمالي العام Total	عدد الحالات الجديدة .No New Cases												الامراض
		اجمالي الحالات Total of new الجديدة cases		فاكثر 45		١٥-٥٤		٥٤-١٤		١-٤		اقل من سنة		
		F انث	M ذكور	F انث	M ذكور	F انث	M ذكور	F انث	M ذكور	F انث	M ذكور	F انث	M ذكور	
Cholera	12394	5661	6733	1785	1825	1804	2639	1017	1267	776	733	279	269	الكوليرا
Typhoid and Paratyphoid	2511	1393	1118	329	279	824	672	123	88	38	38	79	41	حمى التيفود والباراتييفود
Shigellosis	5700	2664	3036	341	370	745	968	685	761	672	723	221	214	داء الشيغيليات (الشجيبه)دسنتريا
Other bacterial intestinal infections	0	0	0	0	0	0	0	0	0	0	0	0	0	عدوى اخرى جرثوميه بكتيرييه
Bacterial Fodborne intoxication	6610	3138	3472	788	810	1162	1359	713	788	397	416	78	99	التسمم الغذائي الجرثومي
Amoebias	18437	8725	9712	1563	1776	3396	3833	2341	2602	1209	1304	216	197	داء الاميبات زحار اميبي
Viral intestinalin fection	615	327	288	36	50	153	96	76	86	57	48	5	8	عدوى معويه فيروسيه
Diarrhea & gastroenteritis	73900	36062	37838	4918	5344	9639	10097	7401	7796	9033	9113	5071	5488	الاسهالات
Tuberculosis	476	225	251	97	114	47	55	64	47	17	35	0	0	الدرن (السل)
Respiratory tuberculosis conformed bacteriological	8	2	6	0	5	2	1	0	0	0	0	0	0	السل التنفسي المؤكد بالفحص
Tuberculosis of other organs	13	3	10	1	4	1	3	1	3	0	0	0	0	تدرن بالاعضاء الاخرى للجسم
Plague	0	0	0	0	0	0	0	0	0	0	0	0	0	الطاعون
Brucellosis	110	47	63	10	29	33	33	4	1	0	0	0	0	داء البروسيلات
Leprosy	0	0	0	0	0	0	0	0	0	0	0	0	0	الجذام
Tetanus neonatorum	0	0	0	0	0	0	0	0	0	0	0	0	0	كزاز حديثي الولادة

التقرير السنوي باجمالي الامراض في المرافق لصحية حسب نوع المرض والجنس والفئات العمرية ٢٠٢١ م
Annual Report of Disease according total in Gov. and Type of Disease 2021

Sana'a

صنعاء

Diseases	الإجمالي العام Total	عدد الحالات الجديدة .No New Cases												الامراض
		اجمالي الحالات Total of new الجديدة cases		فاكثر 45		١٥-٥٥		٥-١٤		١-٤		اقل من سنة		
		F انث	M نكور	F انث	M نكور	F انث	M نكور	F انث	M نكور	F انث	M نكور	F انث	M نكور	
Other tetanus	167	56	111	4	34	13	17	24	31	13	26	2	3	صور اخرى من لكزاز
Diphtheria	0	0	0	0	0	0	0	0	0	0	0	0	0	الخنق -الذفتيريا
whooping cough	129	63	66	0	0	0	0	8	14	28	30	27	22	الشاهوق السعال الديكي
Acute poliomyelitis	0	0	0	0	0	0	0	0	0	0	0	0	0	شلل الاطفال الحاد
Rabies	427	170	257	34	43	48	59	64	131	24	24	0	0	داء الكلب-السعار
Viral meningites	129	63	66	0	0	0	0	8	14	28	30	27	22	التهاب السحايا الجرثومي (الفيريوسي)
Dengue fever	273	111	162	48	60	37	75	13	23	13	4	0	0	حمى الضنك
Varicella(chickenpox	1414	639	775	28	44	173	245	239	270	167	182	32	34	الجدري الكاذب -الحماق
measles	482	252	230	0	0	2	7	55	47	75	78	120	98	الحصبة
Rubella	0	0	0	0	0	0	0	0	0	0	0	0	0	الحصبة الالمامي
Acute Hepatitis A	120	56	64	1	1	4	2	18	28	32	30	1	3	التهاب الكبد الالفي الحاد
Acute hepatitis B	23	9	14	4	5	4	7	1	2	0	0	0	0	لتهاب الكبد الباني
Other acute viral hepatitis	0	0	0	0	0	0	0	0	0	0	0	0	0	انواع اخرى من التهاب الكبد الفيروسي
Virus HIV Diseases	0	0	0	0	0	0	0	0	0	0	0	0	0	الامراض المنسببة عن فيروس الايدز(فيروس العوز المنعة البشري)
Mumps	1254	583	671	40	43	113	147	232	288	189	187	9	6	النكاف
Mycoses	0	0	0	0	0	0	0	0	0	0	0	0	0	الامراض الفطرية
Malaria	2683	1146	1537	226	292	536	719	211	309	129	177	44	40	المالريا
Plasmodium falsiparum Malaria	0	0	0	0	0	0	0	0	0	0	0	0	0	المتصورة المنجلية
Plasmodium vivax Malaria	0	0	0	0	0	0	0	0	0	0	0	0	0	المتصورة النشيطة
Plasmodium Malaria Malaria	0	0	0	0	0	0	0	0	0	0	0	0	0	المتصورة الوبانية

التقرير السنوي باجمالي الامراض في المرافق لصحية حسب نوع المرض والجنس والفئات العمرية ٢٠٢١ م
Annual Report of Disease according total in Gov. and Type of Disease 2021

Sana'a

صنعاء

Diseases	الإجمالي العام Total	عدد الحالات الجديدة .No												الامراض	
		اجمالي الحالات Total of new الجديدة cases		فاكثر 45		١٥-٥٤		٥-١٤		١-٤		اقل من سنة			
		F انث	M ذكور	F انث	M ذكور	F انث	M ذكور	F انث	M ذكور	F انث	M ذكور	F انث	M ذكور		
Leishmaniasis	0	0	0	0	0	0	0	0	0	0	0	0	0	0	داء الليشمانيات يدخل فيه الكلازار-الداء الاسود
Schistosomiasis Bilharziasis	0	0	0	0	0	0	0	0	0	0	0	0	0	0	داء البلهارسيا
(Guinea worm infection)Drancunculiasis	0	0	0	0	0	0	0	0	0	0	0	0	0	0	دودة غينيا
(elephantiasis)Filariasis	0	0	0	0	0	0	0	0	0	0	0	0	0	0	داء الخيطيات الفلاريا (داء الفيل)
Unspecified intestinal parasitism	12587	5795	6792	923	1090	1862	2293	1777	2076	1038	1131	195	202		أمراض الامعاء الطفيلية (التطفل المعوي) بدون تحديد
Neoplasms	827	489	338	92	76	335	193	41	41	20	27	1	1		الاورام
Malignant neoplasms	48	27	21	15	13	8	7	4	0	0	1	0	0		الاورام الخبيثة
Malignant neoplasms of lip,oral cavity and pharynx	0	0	0	0	0	0	0	0	0	0	0	0	0		الاورام الخبيثة بالشفة والتجويف الفمي والبلعوم
Malignant neoplasms of Digestive organs	0	0	0	0	0	0	0	0	0	0	0	0	0		الاورام الخبيثة باعضاء الجهاز الهضمي
Malignant neoplasms of Respiratory organs	0	0	0	0	0	0	0	0	0	0	0	0	0		الاورام الخبيثة باعضاء الجهاز التنفسي
Malignant neoplasms Bone of Articular Cartilage	0	0	0	0	0	0	0	0	0	0	0	0	0		الاورام الخبيثة بالعظام والغضاريف المفصالية
Melanoma and Other Malignant neoplasms of Skin	0	0	0	0	0	0	0	0	0	0	0	0	0		الملائوم والاورام الخبيثة الاخرى بالجلد
Malignant neoplasms of Breast	0	0	0	0	0	0	0	0	0	0	0	0	0		الاورام الخبيثة بالثدي
Malignant neoplasms of Female Genital organs	0	0	0	0	0	0	0	0	0	0	0	0	0		الاورام الخبيثة بالاعضاء التناسلية للانثى
Malignant neoplasms of Male Genital organs	0	0	0	0	0	0	0	0	0	0	0	0	0		الاورام الخبيثة بالاعضاء التناسلية للذكر
Malignant neoplasms of Urinary tract	0	0	0	0	0	0	0	0	0	0	0	0	0		الاورام الخبيثة بالجهاز البولي
Malignant neoplasms of Eye,Braine and oter parts of central Nervous system	0	0	0	0	0	0	0	0	0	0	0	0	0		الاورام الخبيثة بالعين والدماغ واجزاء اخرى من الجهاز العصبي
Malignant neoplasms of Thyroid and other Endocrine galands	0	0	0	0	0	0	0	0	0	0	0	0	0		الاورام الخبيثة بالغدة الدرقية او الغدد الصماء
Malignant neoplasms of Lymphoid	0	0	0	0	0	0	0	0	0	0	0	0	0		الاورام الخبيثة بالانسجة اللمفية
Benign neoplasms	0	0	0	0	0	0	0	0	0	0	0	0	0		الاورام الحميدة
Nutritional.anaemias	20990	13014	7976	2260	1652	6739	3023	2515	1720	1045	1102	455	479		فقر الدم التغذوي

التقرير السنوي باجمالي الامراض في المرافق لصحية حسب نوع المرض والجنس والفئات العمرية ٢٠٢١ م
Annual Report of Disease according total in Gov. and Type of Disease 2021

Sana'a

صنعاء

Diseases	الإجمالي العام Total	عدد الحالات الجديدة .No												الامراض
		اجمالي الحالات Total of new الجديدة cases		فأكثر 45		١٥-٥٤		٥-١٤		١-٤		أقل من سنة		
		F انث	M ذكور	F انث	M ذكور	F انث	M ذكور	F انث	M ذكور	F انث	M ذكور	F انث	M ذكور	
Thalassaemia	89	57	32	12	7	30	14	5	4	8	4	2	3	التلاسيميا- انيميا البحر المتوسط
Sickle-cell disorders	0	0	0	0	0	0	0	0	0	0	0	0	0	فقر الدم المنجلي
Other anemia	87	48	39	9	6	15	10	17	15	5	5	2	3	انواع اخرى من فقر الدم
Diseases of spleen	0	0	0	0	0	0	0	0	0	0	0	0	0	أمراض الطحال
Diabetes mellitus	39512	17349	22163	10016	12484	6863	9035	391	556	70	61	9	27	داء السكري
Malnutrition	44818	26370	18448	691	236	7222	48	1771	1639	12621	12852	4065	3673	سوء التغذية
Viamin D deficiency	448	220	228	16	15	13	11	9	12	126	139	56	51	الكساح
Mental and behavioural disorders	1931	916	1015	234	296	625	642	52	69	5	8	0	0	الاضطرابات العقلية والسلوكية
Diseases of the nervous system	0	0	0	0	0	0	0	0	0	0	0	0	0	امراض الجهاز العصبي
Bacterial meningites	321	150	171	10	12	37	33	46	51	28	42	29	33	التهاب السحايا الجرثومي (البكتيري)
Meningitis unspecified causes	0	0	0	0	0	0	0	0	0	0	0	0	0	التهاب السحايا لاسباب غير محددة
Diseases of the eye & adnexae	0	0	0	0	0	0	0	0	0	0	0	0	0	امراض العين وملحقاتها
Glaucoma	0	0	0	0	0	0	0	0	0	0	0	0	0	المياة الزرقاء
Disorders of the ear and mastoid process	3708	1656	2052	774	1027	481	554	215	294	163	143	23	34	الاضطرابات بالاذن والنتوء الخشائي
Diseases of external ear	0	0	0	0	0	0	0	0	0	0	0	0	0	ضطرابات الاذن (الخارجيه)
Diseases of the middle ear & mastoid	9145	4382	4763	552	608	980	1037	1126	1181	1209	1393	515	544	اضطرابات بالاذن الوسطى
Diseases of the circulatory system	9197	4567	4630	2857	3214	1653	1394	46	18	4	3	7	1	امراض الجهاز الدوري القلبي
fever Acute rheumatic	5120	2958	2162	841	721	1578	1008	435	367	89	50	15	16	الحمى الروماتيزمية الحادة
Chronic rheumatic heart diseases	0	0	0	0	0	0	0	0	0	0	0	0	0	امراض القلب الروماتيزية المزمنة
Hypertensive diseases	0	0	0	0	0	0	0	0	0	0	0	0	0	امراض ارتفاع ضغط الدم

التقرير السنوي بإجمالي الامراض في المرافق لصحية حسب نوع المرض والجنس والفئات العمرية ٢٠٢١ م
Annual Report of Disease according total in Gov. and Type of Disease 2021

Sana'a

صنعاء

Diseases	الإجمالي العام	New Cases .No عدد الحالات الجديدة												الامراض
		اجمالي الحالات الجديدة		فأكثر 45		١٥-٤٥		٥-١٤		١-٤		أقل من سنة		
		انث F	ذكور M	انث F	ذكور M	انث F	ذكور M	انث F	ذكور M	انث F	ذكور M	انث F	ذكور M	
Heart diseases Hypertensive	0	0	0	0	0	0	0	0	0	0	0	0	0	امراض القلب نتيجة ارتفاع ضغط الدم
Ischemic Heart diseases	0	0	0	0	0	0	0	0	0	0	0	0	0	الامراض القلب الاقفارية(الاسكيميه)
Other forms of Heart Diseases	0	0	0	0	0	0	0	0	0	0	0	0	0	أشكال أخرى لأمراض القلب
hemorrhoids	2592	872	1720	392	944	464	751	16	25	0	0	0	0	البواسير
Diseases of The respiratory system	82119	39389	42730	5589	6224	11420	12253	7874	8690	9698	10419	4808	5144	امراض الجهاز التنفسي
Acute nasopharyngitis	7983	3840	4143	542	708	1279	1271	990	967	766	823	263	374	التهاب البلعوم الحاد
Acute tonsillitis	28319	13344	14975	1435	1606	4292	4838	4636	5145	2829	3217	152	169	التهاب اللوزتين الحاد
Influenza	0	0	0	0	0	0	0	0	0	0	0	0	0	النزله الوافدة (الانفلنزا)
Viral pneumonia	316	148	168	25	45	43	46	27	31	36	37	17	9	التهاب رئوي فيروسي
pneumonia	21999	10132	11867	1398	1554	1947	2393	1840	2222	3012	3501	1935	2197	التهاب الرئوي
Acute bronchitis	3433	1550	1883	479	525	468	651	262	324	226	268	115	115	التهاب القصبات الحاد
Chronic rhinitis nasopharyngitis	2489	1248	1241	374	435	535	475	233	221	77	92	29	18	التهاب مزمن بالانف او البلعوم
Other Disorders of nose & nasal sinuses	0	0	0	0	0	0	0	0	0	0	0	0	0	الاضطرابات الاخرى بالانف والجيوب الانفيه
Asthma	6277	2935	3342	1144	1280	1323	1527	336	402	100	109	32	24	الربو الاستم
Diseases of the Digestive system	7150	3743	3407	664	665	1,709	1,293	653	721	471	494	246	234	امراض الجهاز الهضمي
Diseases of oral cavity	1837	868	969	243	243	417	468	120	155	57	63	31	40	امراض الفم والحنك واللغابييه والفكين
Dental caries	5965	3263	2702	757	652	1588	1146	753	731	165	173	0	0	تسوس اسنان
Other diseases of hard tissues of teeth	3600	2032	1568	565	507	1,109	742	326	283	32	36	0	0	امراض الاسنان الاخرى
Gastric ulcer	24821	12791	12030	6834	6,118	5745	5698	212	214	0	0	0	0	قرحة بالمعدة
Duodenal ulcer	834	422	412	220	218	188	179	14	15	0	0	0	0	قرحة بالاثني عشر
Gastritis & duodenitis	8983	4641	4342	1805	1763	2638	2406	195	171	3	2	0	0	التهاب بالمعدة والاثني عشر

التقرير السنوي باجمالي الامراض في المرافق لصحية حسب نوع المرض والجنس والفئات العمرية ٢٠٢١ م
Annual Report of Disease according total in Gov. and Type of Disease 2021

Sana'a

صنعاء

Diseases	الإجمالي العام	عدد الحالات الجديدة .No												الامراض
		اجمالي الحالات الجديدة		فأكثر 45		١٥-٥٥		٥٠-١٤		١-٤		أقل من سنة		
		F	M	F	M	F	M	F	M	F	M	F	M	
Acute appendicitis	2403	1576	827	136	116	1281	495	128	192	25	19	6	5	التهاب الزائدة الحاد
Non infective enteritis and colitis	167	93	74	41	20	40	39	8	11	4	4	0	0	التهاب الغير معدي بالامعاء والقولون
Other diseases of intestines	207	86	121	21	37	49	68	6	8	6	5	4	3	امراض أخرى بالامعاء
Diseases of Liver	149	73	76	25	26	25	24	8	10	15	15	0	1	امراض الكبد
Disorders of gallbladder	395	291	104	108	42	183	61	0	1	0	0	0	0	اضطرابات المرارة والبنكرياس
Diseases of the skin and subcutaneo tissues	6110	3077	3033	508	507	1192	1028	691	727	431	476	255	295	امراض الجلد والنسيج
Cellulitis	0	0	0	0	0	0	0	0	0	0	0	0	0	التهاب النسيج الخلوي
Urticaria and Erythema	10514	5404	5110	1095	1111	2192	1941	1191	1073	660	692	266	293	الحساسيه
Arthropathies	15684	8007	7677	3719	3634	3755	3511	520	516	13	16	0	0	اعتلالات المفاصل
Other dorsopathies	14270	7385	6885	3206	3114	3820	3443	272	267	87	61	0	0	آلام الظهر مع اعتلالات أخرى
Diseases of genitourinary system	21414	12050	9364	3004	2864	8040	5458	744	789	214	199	48	54	امراض الجهاز التناسلي البولي
failure Renal	0	0	0	0	0	0	0	0	0	0	0	0	0	الفشل الكلوي الحاد والمزمن
Urolithiasis	6367	2840	3527	862	1120	1708	2078	244	296	26	33	0	0	التحصي البولي
Diseases of male genital organs	1075	0	1075	0	364	0	636	0	75	0	0	0	0	امراض الاعضاء التناسليه للذكر
inflammatory Diseases of Female pelvic organs	12353	12353	0	2765	0	9,210	0	378	0	0	0	0	0	الامراض الالتهابية باعضاء الحوض بالانثى
pregnancy,childbirth&the peurperium	7268	7268	0	220	0	7048	0	0	0	0	0	0	0	الحمل والولادة والنفاث
Ectopic pregnancy	0	0	0	0	0	0	0	0	0	0	0	0	0	حمل خارج الرحم
Spantaneous abortion	0	0	0	0	0	0	0	0	0	0	0	0	0	إجهاض عفوي
Eclampsia	250	250	0	40	0	191	0	19	0	0	0	0	0	الارتجاج (تسمم الحمل) الاكلاميسيا
Hemorrhage in early pregnancy	950	950	0	64	0	864	0	22	0	0	0	0	0	نزيف أثناء الحمل المبكر
Long labour	94	94	0	5	0	89	0	0	0	0	0	0	0	ولادة مطوله
Postpartom Hemorrhage	443	443	0	80	0	350	0	13	0	0	0	0	0	نزيف عقب الولادة

التقرير السنوي باجمالي الامراض في المرافق لصحية حسب نوع المرض والجنس والفئات العمرية ٢٠٢١ م
Annual Report of Disease according total in Gov. and Type of Disease 2021

Sana'a

صنعاء

Diseases	الإجمالي العام Total	عدد الحالات الجديدة .No New Cases												الامراض
		اجمالي الحالات Total of new الجديدة cases		فاكثر 45		١٥-٤٥		٥-١٤		١-٤		اقل من سنة		
		اناث F	ذكور M	اناث F	ذكور M	اناث F	ذكور M	اناث F	ذكور M	اناث F	ذكور M	اناث F	ذكور M	
Complications predominantly related to the puerperium	0	0	0	0	0	0	0	0	0	0	0	0	0	مضاعفات ذات علاقة بالنفاس
puerperium Hemorrhage	92	92	0	0	0	92	0	0	0	0	0	0	0	إثنان نفاسي - حمى النفاس
Spina bifida	0	0	0	0	0	0	0	0	0	0	0	0	0	شوكة الفقرة المشوكة
Congenital malformation of eye,ear,face,neck	0	0	0	0	0	0	0	0	0	0	0	0	0	التشوهات الخلقية بالعين والاذن والوجة والرقبة
Congenital malformation of circulatory system	0	0	0	0	0	0	0	0	0	0	0	0	0	التشوهات الخلقية بالجهاز الدوراني
Clift Lip and clift Palate	7	3	4	0	0	0	0	0	0	0	2	3	2	التشوهات بالشق الخلقى بالشفة او بالحنك
Congenital malformation of Digestive system	0	0	0	0	0	0	0	0	0	0	0	0	0	التشوهات الخلقية في الجهاز الهضمي
Congenital malformation ofGenital Organs	0	0	0	0	0	0	0	0	0	0	0	0	0	التشوهات الخلقية بالاعضاء التناسلية
Congenital malformation of Urinary system	1	0	1	0	0	0	0	0	0	0	0	0	1	التشوهات الخلقية بالجهاز البولي
Congenital malformation of Musculoskeletal system	18	4	14	0	5	0	5	3	4	0	0	1	0	التشوهات بالجهاز العضلي الحركي
Microcephaly	0	0	0	0	0	0	0	0	0	0	0	0	0	ضخامة الرأس
Injury and trauma	2397	867	1530	142	266	256	651	235	370	148	168	86	75	اصابات و كسور
Burns & corrosions	12219	4153	8066	740	1,574	1859	4073	942	1607	475	595	137	217	الحروق وجروح
Other external causes of accidental injury	151	48	103	12	28	19	52	8	16	6	4	3	3	الاسباب الخارجية الاخرى للاصابات بالحوادث
Transport accidents	0	0	0	0	0	0	0	0	0	0	0	0	0	حوادث النقل
Falls	200	69	131	10	21	28	46	25	43	4	19	2	2	المسقوط
Accidental drowning submersion	37	10	27	1	7	2	9	7	8	0	3	0	0	الغرق والغمر بالماء
Assault	0	0	0	0	0	0	0	0	0	0	0	0	0	الاعتداء
Other	66244	33867	32377	7357	7116	11132	9414	6228	6239	5261	5389	3889	4219	اخرى

التقرير السنوي باجمالي الامراض في المرافق لصحية حسب نوع المرض والجنس والفئات العمرية ٢٠٢١ م
Annual Report of Disease according total in Gov. and Type of Disease 2021

Al-Mahweet

المحويث

Diseases	الاجمالي العام Total	عدد الحالات الجديدة .No New Cases												الامراض
		اجمالي الحالات Total of new cases		فاكثر 45		15-؛؛		٥-١٤		١-٤		اقل من سنة		
		انث F	ذكور M	انث F	ذكور M	انث F	ذكور M	انث F	ذكور M	انث F	ذكور M	انث F	ذكور M	
Cholera	2762	1912	850	316	341	1000	955	390	417	165	166	41	41	الكوليرا
Typhoid and Paratyphoid	6167	4187	1980	1065	887	2818	1460	269	141	32	19	3	2	حمى التيفود والباراتييفود
Shigellosis	4742	3360	1382	461	708	1036	1278	923	1030	693	726	247	202	داء الشيغيليات (الشجيليه)دسنتاريا
Other bacterial intestinal infections	790	210	580	15	9	66	18	46	58	52	51	31	43	عدوى اخرى جرثوميه بكتيرييه
Bacterial Fodborne intoxication	4126	2474	1652	293	358	917	1105	785	829	405	321	74	75	التسمم الغذائي الجرثومي
Amoebias	9850	867	8983	125	155	370	296	204	234	121	129	47	60	داء الاميبات زحار اميبي
Viral intestinal infection	733	120	613	14	0	86	13	12	25	4	14	4	3	عدوى معويه فيروسيه
Diarrhea & gastroenteritis	43242	21753	21489	2580	3260	6349	6531	4746	5190	5204	5676	2874	2995	الاسهالات
Tuberculosis	140	31	109	2	4	26	32	2	2	1	0	0	0	الدرن (السل)
Respiratory tuberculosis conformed bacteriological	29	25	4	5	7	15	15	5	0	0	1	0	0	السل التنفسي المؤكد بالفحص
Tuberculosis of other organs	0	0	0	0	0	0	0	0	0	0	0	0	0	تدرن بالاعضاء الاخرى للجسم
Plague	0	0	0	0	0	0	0	0	0	0	0	0	0	الطاعون
Brucellosis	23	16	7	0	0	16	0	0	0	0	0	0	0	داء البروسيلات
Leprosy	0	0	0	0	0	0	0	0	0	0	0	0	0	الجذام
Tetanus neonatorum	0	0	0	0	0	0	0	0	0	0	0	0	0	كزاز حديثي الولادة
Other tetanus	0	0	0	0	0	0	0	0	0	0	0	0	0	صور اخرى من لكزاز

التقرير السنوي باجمالي الامراض في المرافق لصحية حسب نوع المرض والجنس والفئات العمرية ٢٠٢١ م
Annual Report of Disease according total in Gov. and Type of Disease 2021

Al-Mahweet

المحويث

Diseases	الإجمالي العام Total	عدد الحالات الجديدة .No												الامراض
		اجمالي الحالات Total of new الجديدة cases		فاكثر 45		15-؛؛		٥-١٤		١-٤		اقل من سنة		
		F انث	M ذكور	F انث	M ذكور	F انث	M ذكور	F انث	M ذكور	F انث	M ذكور	F انث	M ذكور	
Diphtheria	41	26	15	1	1	8	8	11	5	4	1	2	0	الخنق -الدفتيريا
whooping cough	244	128	116	17	17	17	29	46	37	42	27	6	6	الشاهوق السعال الديكي
Acute poliomyelitis	0	0	0	0	0	0	0	0	0	0	0	0	0	شلل الاطفال الحاد
Rabies	69	19	50	4	3	6	18	7	27	2	2	0	0	داء الكلب-السعار
Viral meningites	0	0	0	0	0	0	0	0	0	0	0	0	0	التهاب السحايا الجرثومي (الفيروسي)
Dengue fever	544	244	300	42	49	86	149	66	54	36	41	14	7	حمى الضنك
Varicella(chickenpox	1864	861	1003	38	62	248	258	286	363	208	243	81	77	الجدري الكاذب -الحماق
measles	132	56	76	0	0	10	8	17	26	23	35	6	7	الحصبة
Rubella	30	13	17	0	1	0	3	7	8	2	4	4	1	الحصبة الالمانية
Acute Hepatitis A	138	54	84	0	1	3	1	10	39	38	38	3	5	التهاب الكبد الالفي الحاد
Acute hepatitis B	9	3	6	0	0	2	5	0	1	1	0	0	0	لتهاب الكبد الباني
Other acute viral hepatitis	3	0	3	0	0	0	0	0	2	0	1	0	0	انواع اخرى من التهاب الكبد الفيروسي
Virus HIV Diseases	1	0	1	0	1	0	0	0	0	0	0	0	0	الامراض المنسببة عن فيروس الايدز(فيروس العوز المنعہ المشدء)
Mumps	2121	997	1124	39	37	199	240	467	557	278	280	14	10	التكاف
Mycoses	4885	2439	2446	200	334	799	723	666	712	522	482	252	195	الامراض الفطرية
Malaria	23292	11865	11427	1221	1535	5952	4269	2467	3104	1566	1810	659	709	المالريا
Plasmodium falsiparum Malaria	0	0	0	0	0	0	0	0	0	0	0	0	0	المتصورة المنجلية
Plasmodium vivax Malaria	0	0	0	0	0	0	0	0	0	0	0	0	0	المتصورة النشيطة
Plasmodium Malaria Malaria	0	0	0	0	0	0	0	0	0	0	0	0	0	المتصورة الوبائية

التقرير السنوي باجمالي الامراض في المرافق لصحية حسب نوع المرض والجنس والفئات العمرية ٢٠٢١ م
Annual Report of Disease according total in Gov. and Type of Disease 2021

Al-Mahweet

المحويث

Diseases	الاجمالي العام Total	عدد الحالات الجديدة .No New Cases												الامراض
		اجمالي الحالات الجديدة Total of new cases		فاكثر 45		15-		5-		1-		اقل من سنة		
		F	M	F	M	F	M	F	M	F	M	F	M	
Leishmaniasis	127	31	96	4	10	16	51	11	35	0	0	0	0	داء الليشمانيات يدخل فيه الكلازار-الداء الاسود
Schistosomiasis Bilharziasis	2196	658	1538	31	119	199	633	428	786	0	0	0	0	داء البلهارسيا
(Guinea worm infection)Drancunculiasis	0	0	0	0	0	0	0	0	0	0	0	0	0	دودة غينيا
(elephantiasis)Filariasis	12	3	9	0	3	3	2	0	4	0	0	0	0	داء الخبيطات الفلاريا (داء الفيل)
Unspecified intestinal parasitism	41690	18732	22958	2737	3173	8542	10945	2087	2410	5290	6340	76	90	امراض الامعاء الطفيلية (التطفل المعوي) بدون تحديد
Neoplasms	36	18	18	5	3	11	8	1	5	0	2	1	0	الاورام
Malignant neoplasms	2	2	0	0	0	2	0	0	0	0	0	0	0	الاورام الخبيثة
Malignant neoplasms of lip,oral cavity and pharynx	0	0	0	0	0	0	0	0	0	0	0	0	0	الاورام الخبيثة بالشفة والتجويف الفمي والبلعوم
Malignant neoplasms of Digestive organs	0	0	0	0	0	0	0	0	0	0	0	0	0	الاورام الخبيثة باعضاء الجهاز الهضمي
Malignant neoplasms of Respiratory organs	0	0	0	0	0	0	0	0	0	0	0	0	0	الاورام الخبيثة باعضاء الجهاز التنفسي
Malignant neoplasms Bone of Articular Cartilage	0	0	0	0	0	0	0	0	0	0	0	0	0	الاورام الخبيثة بالعظام والغضاريف المفصليّة
Melanoma and Other Malignant neoplasms of Skein	0	0	0	0	0	0	0	0	0	0	0	0	0	الملائوم والاورام الخبيثة الاخرى بالجلد
Malignant neoplasms of Breast	0	0	0	0	0	0	0	0	0	0	0	0	0	الاورام الخبيثة بالثدي
Malignant neoplasms of Female Genital organs	8	8	0	0	0	3	0	5	0	0	0	0	0	الاورام الخبيثة بالاعضاء التناسلية للانثى
Malignant neoplasms of Male Genital organs	17	0	17	0	0	0	14	0	3	0	0	0	0	الاورام الخبيثة بالاعضاء التناسلية للذكر
Malignant neoplasms of Urinary tract	0	0	0	0	0	0	0	0	0	0	0	0	0	الاورام الخبيثة بالجهاز البولي
Malignant neoplasms of Eye,Braine and oter parts of central Nervous system	27	14	13	0	0	14	13	0	0	0	0	0	0	الاورام الخبيثة بالعين والدماغ واجزاء اخرى من الجهاز العصبي
Malignant neoplasms of Thyroid and other Endocrine glands	13	6	7	0	0	6	7	0	0	0	0	0	0	الاورام الخبيثة بالغدة الدرقية او الغدد الصماء
Malignant neoplasms of Lymphoid	0	0	0	0	0	0	0	0	0	0	0	0	0	الاورام الخبيثة بالانسجة اللمفية

التقرير السنوي باجمالي الامراض في المرافق لصحية حسب نوع المرض والجنس والفئات العمرية ٢٠٢١ م
Annual Report of Disease according total in Gov. and Type of Disease 2021

Al-Mahweet

المحويث

Diseases	الاجمالي العام Total	عدد الحالات الجديدة .No												الامراض
		اجمالي الحالات الجديدة Total of new cases		فاكثر 45		15-؛؛		٥-١٤		١-٤		اقل من سنة		
		F	M	F	M	F	M	F	M	F	M	F	M	
Benign neoplasms	11	4	7	1	3	3	3	0	1	0	0	0	0	الاورام الحميدة
Nutritional.anaemias	4581	2987	1594	349	148	1542	299	353	370	443	489	300	288	فقر الدم التغوي
Thalassaemia	21	8	13	0	0	4	5	4	7	0	1	0	0	التلاسيميه- انيميا البحر المتوسط
Sickle-cell disorders	26	16	10	0	0	3	0	10	8	3	2	0	0	فقر الدم المنجلي
Other anemia	499	271	228	10	21	117	42	35	47	45	45	64	73	انواع اخرى من فقر الدم
Diseases of spleen	5	0	5	0	1	0	3	0	0	0	1	0	0	امراض الطحال
Diabetes mellitus	4305	1837	2468	933	1417	804	931	71	97	20	15	9	8	داء السكري
Malnutrition	17277	9970	7307	105	86	2427	299	334	340	4328	4061	2776	2521	سوء التغذية
Viamin D deficiency	111	41	70	0	0	0	0	0	0	15	33	26	37	الكساح
Mental and behavioural disorders	1300	502	798	97	221	305	487	80	65	11	17	9	8	الاضطرابات العقلية والسلوكية
Diseases of the nervous system	684	248	436	75	188	136	167	31	74	5	7	1	0	امراض الجهاز العصبي
Bacterial meningites	13	5	8	2	3	0	2	1	1	2	2	0	0	التهاب السحايا الجرثومي (البكتيري)
Meningitis unspecified causes	0	0	0	0	0	0	0	0	0	0	0	0	0	التهاب السحايا لاسباب غير محددة
Diseases of the eye & adnexae	5166	2594	2572	418	431	761	821	709	705	457	447	249	168	امراض العين وملحقاتها
Glaucoma	0	0	0	0	0	0	0	0	0	0	0	0	0	المياة الزرقاء
Disorders of the ear and mastoid process	2780	1348	1432	80	119	348	376	324	437	434	360	162	140	الاضطرابات بالاذن والنوء الخشائي
Diseases of external ear	1091	526	565	43	50	285	279	102	136	57	82	39	18	ضطرابات الاذن (الخارجيه)
Diseases of the middle ear & mastoid	2183	1034	1149	79	90	231	235	258	310	291	304	175	210	اضطرابات بالاذن الوسطى
Diseases of the circulatory system	1289	655	634	220	326	386	243	24	46	21	18	4	1	امراض الجهاز الدوري القلبي
fever Acute rheumatic	2258	1300	958	331	279	637	353	217	239	103	84	12	3	الحمى الروماتيزمية الحادة
Chronic rheumatic heart diseases	1292	724	568	270	315	352	174	94	73	8	6	0	0	امراض القلب الروماتيزمية المزمنة

التقرير السنوي باجمالي الامراض في المرافق لصحية حسب نوع المرض والجنس والفئات العمرية ٢٠٢١ م
Annual Report of Disease according total in Gov. and Type of Disease 2021

Al-Mahweet

المحويث

Diseases	الإجمالي العام	عدد الحالات الجديدة .No												الامراض
		اجمالي الحالات الجديدة		فاكثر 45		15-؛؛		٥-١		١-؛		اقل من سنة		
		انث F	ذكور M	انث F	ذكور M	انث F	ذكور M	انث F	ذكور M	انث F	ذكور M	انث F	ذكور M	
Hypertensive diseases	10426	4993	5433	3035	3896	1766	1395	176	141	16	1	0	0	امراض ارتفاع ضغط الدم
Heart diseases Hypertensive	349	164	185	81	140	82	45	1	0	0	0	0	0	امراض القلب نتيجة ارتفاع ضغط الدم
Ischemic Heart diseases	2	0	2	0	2	0	0	0	0	0	0	0	0	الامراض القلب الاقاريه(الاسكيمييه)
Other forms of Heart Diseases	292	91	201	48	79	39	119	3	1	1	1	0	1	اشكال أخرى لأمراض القلب
hemorrhoids	785	344	441	88	215	245	206	11	20	0	0	0	0	البواسير
Diseases of The respiratory system	45156	21069	24087	2654	3334	6431	6589	5070	6161	4270	4995	2644	3008	امراض الجهاز التنفسي
Acute nasopharyngitis	22724	10916	11808	836	1370	3489	3530	3461	3805	2367	2352	763	751	التهاب البلعوم الحاد
Acute tonsillitis	4607	2369	2238	195	266	746	552	864	822	508	537	56	61	التهاب اللوزتين الحاد
Influenza	20292	9484	10808	1405	1824	2925	3421	2264	2640	1760	1875	1130	1048	النزله الوافدة (الانفلنزا)
Viral pneumonia	153	108	45	16	1	80	13	4	13	5	14	3	4	التهاب رئوي فيروسي
pneumonia	18434	8597	9837	640	885	1769	1518	1553	1814	2759	3459	1876	2161	التهاب الرئوي
Acute bronchitis	6046	2793	3253	311	424	678	770	659	741	727	796	418	522	التهاب القصبات الحاد
Chronic rhinitis nasopharyngitis	285	140	145	3	3	120	124	13	11	4	7	0	0	التهاب مزمن بالانف او البلعوم
Other Disorders of nose & nasal sinuses	404	202	202	29	32	115	73	37	76	15	15	6	6	الاضطرابات الاخرى بالانف والجيوب الانفيه
Asthma	2104	951	1153	350	465	466	482	100	141	27	53	8	12	الربو الاستم
Diseases of the Digestive system	10964	5692	5272	932	1094	2723	2095	996	1031	629	584	412	468	امراض الجهاز الهضمي
Diseases of oral cavity	1661	858	803	72	95	291	298	268	274	202	105	25	31	امراض الفم والغدد اللعابية والفكين
Dental caries	7325	4176	3149	422	497	2449	1561	1049	886	256	205	0	0	تسوس اسنان
Other diseases of hard tissues of teeth	5793	3239	2554	498	598	1923	1228	740	657	78	71	0	0	أمراض الاسنان الاخرى
Gastric ulcer	10125	5699	4426	1668	1735	3492	2389	539	302	0	0	0	0	قرحة بالمعدة
Duodenal ulcer	215	125	90	37	31	81	59	7	0	0	0	0	0	قرحة بالاثني عشر

التقرير السنوي باجمالي الامراض في المرافق لصحية حسب نوع المرض والجنس والفئات العمرية ٢٠٢١ م
Annual Report of Disease according total in Gov. and Type of Disease 2021

Al-Mahweet

المحويث

Diseases	الإجمالي العام	عدد الحالات الجديدة .No												الامراض
		اجمالي الحالات الجديدة cases		فاكثر 45		15-؛؛		٥-١		١-؛		اقل من سنة		
		F انث	M ذكور	F انث	M ذكور	F انث	M ذكور	F انث	M ذكور	F انث	M ذكور	F انث	M ذكور	
Gastritis & duodenitis	2062	1326	736	364	264	932	445	29	25	1	2	0	0	التهاب بالمعدة والاثني عشر
Acute appendicitis	28	11	17	1	1	9	10	1	6	0	0	0	0	التهاب الزائدة الحاد
Non infective enteritis and colitis	540	334	206	44	56	183	122	88	19	14	9	5	0	التهاب الغير معدي بالامعاء والقولون
Other diseases of intestines	9	7	2	0	0	7	2	0	0	0	0	0	0	أمراض أخرى بالأمعاء
Diseases of Liver	204	85	119	21	42	39	38	18	26	6	13	1	0	امراض الكبد
Disorders of gallbladder	44	41	3	14	0	26	2	0	1	1	0	0	0	اضطرابات المرارة والبنكرياس
Diseases of the skin and subcutaneo tissues	6524	3237	3287	318	542	1079	1078	847	912	615	489	378	266	امراض الجلد والنسيج
Cellulitis	232	97	135	8	24	50	59	29	38	6	12	4	2	التهاب النسيج الخلوي
Urticaria and Erythema	6313	3156	3157	449	637	1349	1231	869	821	357	337	132	131	الحساسيه
Arthropathies	12862	7112	5750	2892	2806	3648	2439	457	426	102	73	13	6	اعتلالات المفاصل
Other dorsopathies	8689	4830	3859	1714	1731	2553	1721	533	393	30	14	0	0	آلام الظهر مع اعتلالات أخرى
Diseases of genitourinary system	15504	9388	6116	1706	1839	6517	3286	965	855	186	121	14	15	امراض الجهاز التناسلي البولي
failure Renal	42	18	24	1	1	17	23	0	0	0	0	0	0	الفشل الكلوي الحاد والمزمن
Urolithiasis	3624	1830	1794	367	512	1265	1088	182	177	15	12	1	5	التحصي البولي
Diseases of male genital organs	344	0	344	0	191	0	110	0	43	0	0	0	0	امراض الاعضاء التناسليه للذكر
inflammatory Diseases of Female pelvic organs	3120	3120	0	94	0	2989	0	37	0	0	0	0	0	الامراض الالتهابية باعضاء الحوض بالانثى
pregnancy,childbirth&the puerperium	26280	26280	0	201	0	26067	0	12	0	0	0	0	0	الحمل والولادة والنفاث
Ectopic pregnancy	9	9	0	0	0	9	0	0	0	0	0	0	0	حمل خارج الرحم
Spantaneous abortion	442	442	0	0	0	442	0	0	0	0	0	0	0	إجهاض عفوي
Eclampsia	210	210	0	1	0	208	0	1	0	0	0	0	0	الارتجاج (تسمم الحمل) الاكلاميسيا
Hemorrhage in early pregnancy	749	749	0	15	0	728	0	6	0	0	0	0	0	نزيف أثناء الحمل المبكر

التقرير السنوي باجمالي الامراض في المرافق لصحية حسب نوع المرض والجنس والفئات العمرية ٢٠٢١ م
Annual Report of Disease according total in Gov. and Type of Disease 2021

Al-Mahweet

المحويث

Diseases	الاجمالي العام Total	عدد الحالات الجديدة .No												الامراض
		اجمالي الحالات Total of new الجديدة cases		فاكثر 45		15-44		5-14		1-4		اقل من سنة		
		F انث	M ذكور	F انث	M ذكور	F انث	M ذكور	F انث	M ذكور	F انث	M ذكور	F انث	M ذكور	
Long labour	1350	1350	0	2	0	1348	0	0	0	0	0	0	0	ولادة مطوله
Postpartom Hemorrhage	681	681	0	45	0	631	0	5	0	0	0	0	0	نزيف عقب الولادة
Complications predominantly related to the puerperium	2	2	0	0	0	2	0	0	0	0	0	0	0	مضاعفات ذات علاقه بالنفاس
puerperium Hemorrhage	322	322	0	14	0	306	0	2	0	0	0	0	0	انتان نفاسي - حمى النفاس
Congenital malformation	0	0	0	0	0	0	0	0	0	0	0	0	0	التشوهات والعاهات الصبغوية
Congenital malformation of the nervous system	0	0	0	0	0	0	0	0	0	0	0	0	0	التشوهات الخلقية في الجهاز العصبي
Anencephaly	0	0	0	0	0	0	0	0	0	0	0	0	0	إتعدام الدماغ
Microcephaly	0	0	0	0	0	0	0	0	0	0	0	0	0	صغر الرأس
Congenital Hydrocephalus	0	0	0	0	0	0	0	0	0	0	0	0	0	استسقاء الرأس
Spina bifida	0	0	0	0	0	0	0	0	0	0	0	0	0	شوكة الفقرة المشوقة
Congenital malformation of eye,ear,face,neck	0	0	0	0	0	0	0	0	0	0	0	0	0	التشوهات الخلقية بالعين والاذن والوجة والرقبة
Congenital malformation of circulatory system	0	0	0	0	0	0	0	0	0	0	0	0	0	التشوهات الخلقية بالجهاز الدوراني
Clift Lip and clift Palate	0	0	0	0	0	0	0	0	0	0	0	0	0	التشوهات بالشق الخلقى بالشفة او بالحنك
Congenital malformation of Digestive system	0	0	0	0	0	0	0	0	0	0	0	0	0	التشوهات الخلقية في الجهاز الهضمي
Congenital malformation ofGenital Organs	0	0	0	0	0	0	0	0	0	0	0	0	0	التشوهات الخلقية بالاعضاء التناسلية

التقرير السنوي باجمالي الامراض في المرافق لصحية حسب نوع المرض والجنس والفئات العمرية ٢٠٢١ م
Annual Report of Disease according total in Gov. and Type of Disease 2021

Al-Mahweet

المحويث

Diseases	الإجمالي العام Total	عدد الحالات الجديدة .No New Cases												الامراض
		اجمالي الحالات Total of new الجديدة cases		فاكثر 45		15-؛؛		٥-١٤		١-؛		اقل من سنة		
		F انث	M ذكور	F انث	M ذكور	F انث	M ذكور	F انث	M ذكور	F انث	M ذكور	F انث	M ذكور	
Congenital malformation of Urinary system	0	0	0	0	0	0	0	0	0	0	0	0	0	التشوهات الخلقية بالجهاز البولي
Congenital malformation of Musculoskeletal system	2	1	1	0	0	0	0	0	0	1	1	0	0	التشوهات بالجهاز العضلي الحركي
Microcephaly	1	0	1	0	0	0	0	0	0	0	1	0	0	ضخامة الرأس
Injury and trauma	6345	2561	3784	148	261	1966	2910	295	441	130	156	22	16	اصابات و كسور
Burns & corrosions	11123	4531	6592	735	1147	1413	2400	1385	1895	789	784	209	366	الحروق وجروح
Other external causes of accidental injury	1310	285	1025	25	99	179	751	64	132	9	25	8	18	الاسباب الخارجيه الاخرى للاصابات بالحوادث
Transport accidents	1166	136	1030	5	68	74	767	53	181	4	11	0	3	حوادث النقل
Falls	2167	720	1447	44	110	266	553	277	593	103	151	30	40	السقوط
Accidental drowning submersion	126	58	68	0	4	3	19	5	4	0	1	50	40	الغرق والغمر بالماء
Assault	522	91	431	10	55	58	271	23	105	0	0	0	0	الاعتداء
other1	17747	9900	7847	831	1133	4916	2204	1213	1327	1341	1367	1599	1816	اخرى

التقرير السنوي باجمالي الامراض في المرافق لصحية حسب نوع المرض والجنس والفئات العمرية ٢٠٢١ م
Annual Report of Disease according total in Gov. and Type of Disease 2021

Sa'adah

صعده

Diseases	الاجمالي العام Total	عدد الحالات الجديدة .No New Cases												الامراض
		اجمالي الحالات Total of new الجديدة cases		فأكثر 45		٥٠-٥٥		٥٠-١٤		١-٤		أقل من سنة		
		انث F	ذكور M	انث F	ذكور M	انث F	ذكور M	انث F	ذكور M	انث F	ذكور M	انث F	ذكور M	
Cholera	1734	916	818	109	114	253	162	202	178	243	255	109	109	الكوليرا
Typhoid and Paratyphoid	23460	12292	11168	4352	4197	6475	5688	1275	1088	169	173	21	22	حمى التيفود والباراتييفود
Shigellosis	18441	9906	8535	1112	1390	2460	2397	3865	2417	1908	1904	561	427	داء الشيغيليات (الشجيلية)دسنتاريا
Other bacterial intestinal infections	7674	4050	3624	915	761	1043	819	927	959	774	708	391	377	عدوى اخرى جرثومية بكتيرية
Bacterial Fodborne intoxication	8973	4510	4463	811	965	1351	1442	1315	1227	831	645	202	184	التسمم الغذائي الجرثومي
Amoebias	30609	15592	15017	2501	2895	4765	4562	4066	3857	3350	2931	910	772	داء الاميبات زحار اميبي
Viral intestinalin fection	2260	1101	1159	117	175	213	243	199	292	331	287	241	162	عدوى معوية فيروسية
Diarrhea & gastroenteritis	109431	54518	54913	5207	5791	9808	9915	11280	11742	14859	14841	13364	12624	الاسهالات
Tuberculosis	153	33	120	7	12	17	97	9	11	0	0	0	0	الدرن (السل)
Respiratory tuberculosis conformed bacteriological	127	53	74	5	4	13	59	15	11	20	0	0	0	السل التنفسي المؤكد بالفحص
Tuberculosis of other organs	56	14	42	4	6	10	36	0	0	0	0	0	0	تدرن بالاعضاء الاخرى للجسم
Plague	-	-	-	-	-	-	-	-	-	-	-	-	-	الطاعون
Brucellosis	79	16	63	3	10	6	42	6	11	1	0	0	0	داء البروسيلات
Leprosy	0	0	0	0	0	0	0	0	0	0	0	0	0	الجذام
Tetanus neonatorum	5	3	2	1	0	0	0	0	0	2	1	0	1	كزاز حديثي الولادة
Other tetanus	168	82	86	5	5	17	12	24	39	35	29	1	1	صور اخرى من لكزاز

التقرير السنوي باجمالي الامراض في المرافق لصحية حسب نوع المرض والجنس والفئات العمرية ٢٠٢١ م
Annual Report of Disease according total in Gov. and Type of Disease 2021

Sa'adah

Diseases	الإجمالي العام	عدد الحالات الجديدة .No												الامراض
		اجمالي الحالات الجديدة		فاكثر 45		١٥-٥٥		٥٠-١٤		١-٤		اقل من سنة		
		اناث F	ذكور M	اناث F	ذكور M	اناث F	ذكور M	اناث F	ذكور M	اناث F	ذكور M	اناث F	ذكور M	
Diphtheria	1580	810	770	45	8	67	21	192	279	407	409	99	53	الخنق -الدفتيريا
whooping cough	2041	1110	931	170	112	274	163	227	284	274	220	165	152	الشاهوق السعال الديكي
Acute poliomyelitis	0	0	0	0	0	0	0	0	0	0	0	0	0	شلل الاطفال الحاد
Rabies	22	7	15	0	5	1	8	3	0	3	2	0	0	داء الكلب-السعار
Viral meningites	0	0	0	0	0	0	0	0	0	0	0	0	0	التهاب السحايا الجرثومي (الفيروسي)
Dengue fever	113	41	72	13	27	9	27	13	11	5	6	1	1	حمى الضنك
Varicella(chickenpox	4685	2292	2393	113	112	415	602	738	804	736	658	290	217	الجدري الكاذب -الحماق
measles	910	432	478	0	0	5	14	75	102	232	244	120	118	الحصبة
Rubella	76	37	39	2	0	0	1	15	20	19	16	1	2	الحصبة الالمانية
Acute Hepatitis A	940	458	482	12	17	29	56	117	161	223	199	77	49	التهاب الكبد الالفي الحاد
Acute hepatitis B	257	135	122	37	57	48	53	21	11	29	1	0	0	لتهاب الكبد الباني
Other acute viral hepatitis	634	338	296	6	72	126	155	153	46	40	21	13	2	انواع اخرى من التهاب الكبد الفيروسي
Virus HIV Diseases	0	0	0	0	0	0	0	0	0	0	0	0	0	الامراض المنسببة عن فيروس الايدز(فيروس العوز المنعّة البشري)
Mumps	3294	1469	1825	31	53	156	239	521	751	654	712	107	70	التكاف
Mycoses	23742	11768	11974	1592	1903	3176	3106	2549	2653	2411	2514	2040	1798	الامراض الفطرية
Malaria	20912	9816	11096	1548	1933	3351	4074	2542	3010	1848	1556	527	523	المالريا
Plasmodium falsiparum Malaria	0	0	0	0	0	0	0	0	0	0	0	0	0	المتصورة المتجلية
Plasmodium vivax Malaria	0	0	0	0	0	0	0	0	0	0	0	0	0	المتصورة النشيطة
Plasmodium Malaria Malaria	0	0	0	0	0	0	0	0	0	0	0	0	0	المتصورة الوبائية
Leishmaniasis	862	335	527	20	50	88	127	105	206	122	144	0	0	داء الليشمانيات يدخل فيه الكلازار-الداء الاسود
Schistosomiasis Bilharziasis	4848	1777	3071	150	381	536	1119	768	1198	323	373	0	0	داء البلهارسيا

التقرير السنوي باجمالي الامراض في المرافق لصحية حسب نوع المرض والجنس والفئات العمرية ٢٠٢١ م
Annual Report of Disease according total in Gov. and Type of Disease 2021

Sa'adah

صعدة

Diseases	الإجمالي العام Total	عدد الحالات الجديدة .No New Cases												الامراض
		اجمالي الحالات Total of new cases		فاكثر 45		١٥-٥٤		٥٤-١٠٤		١٠٤-١٥٤		اقل من سنة		
		F	M	F	M	F	M	F	M	F	M	F	M	
(Guinea worm infection)Drancunculiasis	0	0	0	0	0	0	0	0	0	0	0	0	0	دودة غينيا
(elephantiasis)Filariasis	0	0	0	0	0	0	0	0	0	0	0	0	0	داء الخيطيات الفلاريا (داء الفيل)
Unspecified intestinal parasitism	24477	12073	12404	1675	1940	3172	3465	3500	3393	3184	3107	542	499	أمراض الأمعاء الطفيلية (التطفل المعوي) بدون تحديد
Neoplasms	-	-	-	-	-	-	-	-	-	-	-	-	-	الأورام
Malignant neoplasms	328	168	160	53	59	93	75	17	18	5	8	0	0	الأورام الخبيثة
Malignant neoplasms of Lymphoid	-	-	-	-	-	-	-	-	-	-	-	-	-	الأورام الخبيثة بالانسجة اللمفية
Benign neoplasms	397	251	146	54	30	165	78	20	27	12	11	0	0	الأورام الحميدة
	579	442	137	87	21	275	62	37	24	31	23	12	7	امراض الدم واعضاء تكوين الدم
Nutritional.anaemias	21350	12421	8929	2807	2587	5132	2583	2188	1825	1644	1398	650	536	فقر الدم التغذوي
Thalassaemia	226	115	111	16	4	26	22	18	28	54	53	1	4	التلاسيميا- انيميا البحر المتوسط
Sickle-cell disorders	-	-	-	-	-	-	-	-	-	-	-	-	-	فقر الدم المنجلي
Other anemia	2009	1201	808	190	157	509	199	233	184	189	215	80	53	انواع اخرى من فقر الدم
Diseases of spleen	38	15	23	4	13	8	8	3	2	0	0	0	0	أمراض الطحال
	711	462	249	169	104	216	90	77	53	0	2	0	0	اضطرابات الغدة الدرقية
Diabetes mellitus	25118	11087	14031	7270	9818	3526	4036	227	137	52	36	12	4	داء السكري
	1085	719	366	213	111	395	176	36	20	58	49	17	10	اضطرابات الغدة الصماء الاخرى
Malnutrition	25065	12828	12237	177	37	464	69	472	710	6295	6423	5420	4998	سوء التغذية
	8105	4182	3923	611	460	1083	880	697	829	1184	1228	607	526	انواع اخرى من النقص التغذوي
Viamin D deficiency	1413	708	705	8	0	18	19	10	30	537	544	135	112	الكساح
Mental and behavioural disorders	2815	952	1863	195	368	438	1358	146	108	170	29	3	0	الاضطرابات العقلية والسلوكية
Diseases of the nervous system	1887	993	894	350	283	483	488	110	94	40	22	10	7	امراض الجهاز العصبي

التقرير السنوي باجمالي الامراض في المرافق لصحية حسب نوع المرض والجنس والفئات العمرية ٢٠٢١ م
Annual Report of Disease according total in Gov. and Type of Disease 2021

Sa'adah

صعده

Diseases	الاجمالي العام Total	عدد الحالات الجديدة .No New Cases												الامراض
		اجمالي الحالات الجديدة Total of new cases		فأكثر 45		١٥-٥٤		٥-١٤		١-٤		أقل من سنة		
		اناث F	ذكور M	اناث F	ذكور M	اناث F	ذكور M	اناث F	ذكور M	اناث F	ذكور M	اناث F	ذكور M	
Bacterial meningites	58	27	31	3	4	5	2	5	1	9	14	5	10	التهاب السحايا الجرثومي (البكتيري)
Meningitis unspecified causes	153	62	91	16	11	16	24	6	12	8	22	16	22	التهاب السحايا لاسباب غير محددة
Diseases of the eye & adnexae	30059	14778	15281	2869	3384	3040	3329	3020	3328	3723	3307	2127	1934	امراض العين وملحقاتها
Glaucoma	341	152	189	73	120	35	29	20	15	20	20	4	5	المياه الزرقاء
Disorders of the ear and mastoid process	3621	1751	1870	140	263	375	394	370	400	542	530	324	283	الاضطرابات بالأذن والنتوء الخشائي
Diseases of external ear	14633	7254	7379	598	936	1559	1722	1954	2016	2299	1905	844	800	ضطرابات الأذن (الخارجيه)
Diseases of the middle ear & mastoid	17154	8232	8922	852	964	1334	1695	2020	2440	2806	2673	1220	1150	اضطرابات بالأذن الوسطى
Diseases of the circulatory system	1201	765	436	295	175	377	123	54	42	29	18	10	78	امراض الجهاز الدوري القلبي
fever Acute rheumatic	6730	3509	3221	1270	1306	1522	1358	621	491	95	65	1	1	الحمى الروماتيزميه الحادة
Chronic rheumatic heart diseases	4640	2178	2462	946	1148	819	973	366	319	35	18	12	4	امراض القلب الروماتيزميه المزمنه
Hypertensive diseases	22664	10806	11858	7418	9092	3134	2680	231	78	23	8	0	0	امراض ارتفاع ضغط الدم
Heart diseases Hypertensive	-	-	-	-	-	-	-	-	-	-	-	-	-	امراض القلب نتيجة ارتفاع ضغط الدم
Ischemic Heart diseases	1227	657	570	273	462	344	103	39	4	1	1	0	0	الامراض القلب الاقفاريه(الاسكيمييه)
Other forms of Heart Diseases	-	-	-	-	-	-	-	-	-	-	-	-	-	اشكال أخرى لأمراض القلب
hemorrhoids	4924	2622	2302	845	1036	1540	1125	237	141	0	0	0	0	البواسير

التقرير السنوي باجمالي الامراض في المرافق لصحية حسب نوع المرض والجنس والفئات العمرية ٢٠٢١ م
Annual Report of Disease according total in Gov. and Type of Disease 2021

Sa'adah

صعده

Diseases	الاجمالي العام Total cases	عدد الحالات الجديدة .No												الامراض
		اجمالي الحالات الجديدة Total of new cases		فأكثر 45		١٥-٥٥		٥٤-١٤		١-٤		أقل من سنة		
		اناث F	ذكور M	اناث F	ذكور M	اناث F	ذكور M	اناث F	ذكور M	اناث F	ذكور M	اناث F	ذكور M	
Diseases of The respiratory system	99476	48201	51275	5766	6836	10184	11146	10703	11676	12475	12234	9073	9383	امراض الجهاز التنفسي
Acute nasopharyngitis	7580	3879	3701	519	532	1161	1051	933	953	802	757	464	408	التهاب البلعوم الحاد
Acute tonsillitis	43103	21394	21709	1829	1855	4896	5448	6617	6582	6453	6410	1599	1414	التهاب اللوزتين الحاد
Influenza	38231	19475	18756	2768	3115	4865	5197	5401	4952	4663	3975	1778	1517	النزله الوافدة (الانفلنزا)
Viral pneumonia	2202	964	1238	113	188	175	329	215	217	249	294	212	210	التهاب رئوي فيروسي
pneumonia	-	-	-	-	-	-	-	-	-	-	-	-	-	التهاب الرئوي
Acute bronchitis	5180	2519	2661	368	365	584	672	573	593	573	628	421	403	التهاب القصبات الحاد
Chronic rhinitis nasopharyngitis	10525	5231	5294	827	1079	1924	1873	1507	1568	826	604	147	170	التهاب مزمن بالانف او البلعوم
Other Disorders of nose & nasal sinuses	-	-	-	-	-	-	-	-	-	-	-	-	-	الاضطرابات الاخرى بالانف والجيوب الانفويه
Asthma	9054	4338	4716	1147	1492	1482	1666	957	914	509	412	243	232	الربو الاستمما
Diseases of the Digestive system	42983	21119	21864	4636	5310	6590	6751	4966	5021	3174	3074	1753	1708	امراض الجهاز الهضمي
Diseases of oral cavity	7032	3506	3526	671	712	1125	1234	734	827	670	492	306	261	امراض الفم والغدد اللعابيه والفكين
Dental caries	17140	8565	8575	1560	1741	2787	3046	2786	2779	1432	1009	0	0	تسوس اسنان
Other diseases of hard tissues of teeth	8788	4237	4551	800	1079	1635	1874	1285	1180	494	400	23	18	امراض الاسنان الاخرى
Gastric ulcer	26211	13074	13137	4701	5318	6344	6660	1894	1139	135	20	0	0	قرحة بالمعدة
Duodenal ulcer	3558	1791	1767	695	878	890	840	190	43	16	6	0	0	قرحة بالاثني عشر
Gastritis & duodenitis	8362	4353	4009	1467	1439	2197	2004	644	536	43	27	2	3	التهاب بالمعدة والاثني عشر
Acute appendicitis	575	252	323	16	31	75	201	129	87	32	4	0	0	التهاب الزائدة الحاد

التقرير السنوي باجمالي الامراض في المرافق لصحية حسب نوع المرض والجنس والفئات العمرية ٢٠٢١ م
Annual Report of Disease according total in Gov. and Type of Disease 2021

Sa'adah

صعده

Diseases	الاجمالي العام Total	عدد الحالات الجديدة .No New Cases												الامراض
		اجمالي الحالات Total of new الجديدة cases		فاكثر 45		١٥-٥٤		٥-١٤		١-٤		اقل من سنة		
		F انث	M ذكور	F انث	M ذكور	F انث	M ذكور	F انث	M ذكور	F انث	M ذكور	F انث	M ذكور	
Non infective enteritis and colitis	-	-	-	-	-	-	-	-	-	-	-	-	-	التهاب الغير معدي بالامعاء والقولون
Other diseases of intestines	3893	1974	1919	477	592	827	548	373	492	211	183	86	104	امراض أخرى بالامعاء
Diseases of Liver	1073	491	582	224	281	182	201	61	80	19	15	5	5	امراض الكبد
Disorders of gallbladder	1154	720	434	272	108	282	201	112	64	37	42	17	19	اضطرابات المرارة والبنكرياس
Diseases of the skine and subcutaneo tissues	12511	6416	6095	1063	1110	2071	1851	1635	1591	1089	1019	558	524	امراض الجلد والنسيج
Cellulitis	-	-	-	-	-	-	-	-	-	-	-	-	-	التهاب النسيج الخلوي
Urticaria and Erythema	33373	16598	16775	3326	3779	4881	4965	4164	3884	2754	2645	1473	1502	الحساسية
Arthropathies	24178	12785	11393	6498	6361	5318	4370	879	600	82	52	8	10	اعتلالات المفاصل
Other dorsopathies	2345	1375	970	508	440	650	383	196	132	20	13	1	2	آلام الظهر مع اعتلالات أخرى
Diseases of genitourinary system	33975	19769	14206	5569	4840	10206	6465	3170	2202	677	530	147	169	امراض الجهاز التناسلي البولي
failure Renal	350	186	164	81	76	90	69	15	14	0	4	0	1	الفشل الكلوي الحاد والمزمن
Urolithiasis	6696	3382	3314	1040	1134	1722	1670	492	434	103	57	25	19	التحصي البولي
Diseases of male genital organs	2021	0	2021	0	711	0	1041	0	269	0	0	0	0	امراض الاعضاء التناسليه للذكر
inflmatory Diseases of Female pelvic organs	-	-	-	-	-	-	-	-	-	-	-	-	-	الامراض الالتهابية باعضاء الحوض بالانثى
pregnancy,chilbirth&the peurperium	-	-	-	-	-	-	-	-	-	-	-	-	-	الحمل والولادة والنفس
Ectopic pregnancy	-	-	-	-	-	-	-	-	-	-	-	-	-	حمل خارج الرحم

التقرير السنوي باجمالي الامراض في المرافق لصحية حسب نوع المرض والجنس والفئات العمرية ٢٠٢١ م
Annual Report of Disease according total in Gov. and Type of Disease 2021

Sa'adah

Diseases	الإجمالي العام	عدد الحالات الجديدة .No												الامراض
		اجمالي الحالات الجديدة cases		فاكثر 45		١٥-٤٥		٥٠-١٤		١٠٠٤		اقل من سنة		
		F انث	M ذكور	F انث	M ذكور	F انث	M ذكور	F انث	M ذكور	F انث	M ذكور	F انث	M ذكور	
Complications predominantly related to the puerperium	-	-	-	-	-	-	-	-	-	-	-	-	-	مضاعفات ذات علاقه بالتنفس
puerperium Hemorrhage	-	-	-	-	-	-	-	-	-	-	-	-	-	إنتان نفاسي - حمى النفاس
Congenital malformation	537	236	301	32	41	42	77	29	60	76	52	57	71	التشوهات والعاهات الصبغوية
Congenital malformation of the nervous system	-	-	-	-	-	-	-	-	-	-	-	-	-	التشوهات الخلقية في الجهاز العصبي
Anencephaly	-	-	-	-	-	-	-	-	-	-	-	-	-	إتعدام الدماغ
Microcephaly	-	-	-	-	-	-	-	-	-	-	-	-	-	صغر الرأس
Congenital Hydrocephalus	-	-	-	-	-	-	-	-	-	-	-	-	-	استسقاء الرأس
Spina bifida	-	-	-	-	-	-	-	-	-	-	-	-	-	شوكة الفقرة المشوقة
Congenital malformation of Digestive system	-	-	-	-	-	-	-	-	-	-	-	-	-	التشوهات الخلقية في الجهاز الهضمي
Congenital malformation ofGenital Organs	-	-	-	-	-	-	-	-	-	-	-	-	-	التشوهات الخلقية بالأعضاء التناسلية
Microcephaly	-	-	-	-	-	-	-	-	-	-	-	-	-	ضخامة الرأس
Injury and trauma	9767	4058	5709	445	894	1281	2158	1263	1807	911	740	158	110	اصابات و كسور
Burns & corrosions	19376	7843	11533	703	1407	1982	3791	2702	3521	1947	2337	509	477	الحروق وجروح
Other external causes of accidental injury	6188	2729	3459	402	572	773	1314	921	972	534	472	99	129	الاسباب الخارجيه الاخرى للاصابات بالحوادث
Transport accidents	-	-	-	-	-	-	-	-	-	-	-	-	-	حوادث النقل
Falls	3997	1646	2351	252	380	368	713	574	803	399	416	53	39	السقوط
Accidental drowning submersion	121	50	71	4	4	4	17	11	14	31	36	0	0	الغرق والغمر بالماء
Assault	-	-	-	-	-	-	-	-	-	-	-	-	-	الاعتداء

التقرير السنوي باجمالي الامراض في المرافق لصحية حسب نوع المرض والجنس والفئات العمرية ٢٠٢١ م
Annual Report of Disease according total in Gov. and Type of Disease 2021

Amran

عمران

Diseases	الاجمالي العام Total	عدد الحالات الجديدة .No												الامراض
		اجمالي الحالات Total of new الجديدة cases		فأكثر 45		١٥-٥٤		٥-١٤		١-٤		أقل من سنة		
		F	M	F	M	F	M	F	M	F	M	F	M	
Cholera	4699	2343	2356	548	515	1001	913	475	566	243	268	76	94	الكوليرا
Typhoid and Paratyphoid	21364	12555	8809	2536	2158	7838	4731	1196	1104	682	438	303	378	حمى التيفوئيد والباراتييفوئيد
Shigellosis	7179	3383	3796	283	375	859	1001	916	1093	936	967	389	360	داء الشيغيليات (الشيجيلية)دسنتاريا
Other bacterial intestinal infections	5525	2643	2882	243	366	853	761	531	598	485	519	531	638	عدوى اخرى جرثومية بكتيرية
Bacterial Fodborne intoxication	8031	3807	4224	404	482	1264	1459	1201	1292	704	698	234	293	التسمم الغذائي الجرثومي
Amoebias	39712	18264	21448	2230	3195	6623	7828	5217	6087	3522	3705	672	633	داء الاميبات زحار اميبي
Viral intestinalin fection	1436	760	676	68	41	137	110	214	126	173	163	168	236	عدوى معوية فيروسية
Diarrhea & gastroenteritis	110995	54057	56938	4614	4927	9899	10324	10366	11321	16820	17808	12358	12558	الاسهالات
Tuberculosis	619	267	352	40	75	144	198	73	46	10	33	0	0	الدرن (السل)
Respiratory tuberculosis conformed bacteriological	126	32	94	16	16	13	60	3	18	0	0	0	0	السل التنفسي المؤكد بالفحص
Tuberculosis of other organs	14	8	6	1	1	3	2	4	1	0	2	0	0	تدرن بالاعضاء الاخرى للجسم
Plague	-	-	-	-	-	-	-	-	-	-	-	-	-	الطاعون
Brucellosis	1756	772	984	84	480	506	342	181	125	1	37	0	0	داء البروسيلات
Leprosy	0	0	0	0	0	0	0	0	0	0	0	0	0	الجذام
Tetanus neonatorum	69	30	39	0	0	0	0	0	0	0	0	30	39	كزاز حديثي الولادة
Other tetanus	4	2	2	0	0	0	0	2	2	0	0	0	0	صور اخرى من لكزاز
Diphtheria	540	265	275	2	8	88	115	114	99	53	45	8	8	الخنق -الدفتيريا

التقرير السنوي باجمالي الامراض في المرافق لصحية حسب نوع المرض والجنس والفئات العمرية ٢٠٢١ م
Annual Report of Disease according total in Gov. and Type of Disease 2021

Amran

عمران

Diseases	الاجمالي العام Total	عدد الحالات الجديدة .No New Cases												الامراض
		اجمالي الحالات الجديدة Total of new cases		فأكثر 45		٥-١٥		٥-١٤		١-٤		أقل من سنة		
		F	M	F	M	F	M	F	M	F	M	F	M	
whooping cough	951	419	532	0	2	1	4	183	285	154	137	81	104	الشاهوق السعال الديكي
Acute poliomyelitis	0	0	0	0	0	0	0	0	0	0	0	0	0	شلل الاطفال الحاد
Rabies	573	205	368	13	23	51	102	132	226	9	17	0	0	داء الكلب-السعار
Viral meningites	-	-	-	-	-	-	-	-	-	-	-	-	-	التهاب السحايا الجرثومي (الفيروسي)
Dengue fever	79	43	36	7	5	12	10	10	8	13	13	1	0	حمى الضنك
Varicella(chickenpox	2889	1276	1613	69	61	269	418	538	713	340	359	60	62	الجدري الكاذب -الحماق
measles	1896	890	1006	4	6	23	16	234	237	505	601	124	146	الحصبة
Rubella	36	15	21	11	0	0	18	4	2	0	1	0	0	الحصبة الالمانية
Acute Hepatitis A	506	230	276	41	45	70	85	81	91	34	51	4	4	التهاب الكبد الالفي الحاد
Acute hepatitis B	482	230	252	14	24	85	69	24	20	18	11	89	128	لتهاب الكبد البياني
Other acute viral hepatitis	297	136	161	7	8	61	66	64	83	4	4	0	0	انواع اخرى من التهاب الكبد الفيروسي
Virus HIV Diseases	-	-	-	-	-	-	-	-	-	-	-	-	-	الامراض المنسببة عن فيروس الايدز(فيروس العوز المنعثة البشري)
Mumps	2794	1218	1576	84	113	319	378	479	733	266	298	70	54	النكاف
Mycoses	15998	7738	8260	676	780	2261	2086	1859	2125	1987	2276	955	993	الامراض الفطرية
Malaria	17935	8414	9521	849	1005	3010	3116	2100	2670	1937	2200	518	530	المالاريا
Plasmodium falsiparum Malaria	-	-	-	-	-	-	-	-	-	-	-	-	-	المتصورة المنجلية

التقرير السنوي باجمالي الامراض في المرافق لصحية حسب نوع المرض والجنس والفئات العمرية ٢٠٢١ م
Annual Report of Disease according total in Gov. and Type of Disease 2021

Amran

عمران

Diseases	الاجمالي العام	عدد الحالات الجديدة .No												الامراض
		اجمالي الحالات الجديدة		فاكثر 45		١٥-٥٥		٥٠-١٤		١-٤		اقل من سنة		
		انث F	ذكور M	انث F	ذكور M	انث F	ذكور M	انث F	ذكور M	انث F	ذكور M	انث F	ذكور M	
Plasmodium vivax Malaria	-	-	-	-	-	-	-	-	-	-	-	-	-	المتصورة النشيطة
Plasmodium Malaria Malaria	-	-	-	-	-	-	-	-	-	-	-	-	-	المتصورة الوبائية
Leishmaniasis	341	142	199	4	12	36	55	46	92	56	40	0	0	داء الليشمانيات يدخل فيه الكلازار-الداء الاسود
Schistosomiasis Bilharziasis	11217	3744	7473	294	564	1262	2814	1724	3608	464	487	0	0	داء البلهارسيا
(Guinea worm infection)Drancunculiasis	0	0	0	0	0	0	0	0	0	0	0	0	0	دودة غينيا
(elephantiasis)Filariasis	-	-	-	-	-	-	-	-	-	-	-	-	-	داء الخيطيات الفلاريا (داء الفيل)
Unspecified intestinal parasitism	44694	21767	22927	1884	2415	6573	6824	8056	8452	4693	4675	561	561	امراض الامعاء الطفيلية (التطفل المعوي) بدون تحديد
Neoplasms	0	0	0	0	0	0	0	0	0	0	0	0	0	الاورام
Malignant neoplasms	288	165	123	37	42	106	61	21	20	1	0	0	0	الاورام الخبيثة
Malignant neoplasms of lip,oral cavity and pharynx	0	0	0	0	0	0	0	0	0	0	0	0	0	الاورام الخبيثة بالشفة والتجويف الفمي والبلعوم
Malignant neoplasms of Digestive organs	30	13	17	7	11	4	6	2	0	0	0	0	0	الاورام الخبيثة باعضاء الجهاز الهضمي
Malignant neoplasms of Respiratory organs	0	0	0	0	0	0	0	0	0	0	0	0	0	الاورام الخبيثة باعضاء الجهاز التنفسي
Malignant neoplasms Bone of Articular Cartilage	2	2	0	0	0	2	0	0	0	0	0	0	0	الاورام الخبيثة بالعظام والغضاريف المفصالية
Melanoma and Other Malignant neoplasms of Skin	0	0	0	0	0	0	0	0	0	0	0	0	0	الملائوم والاورام الخبيثة الاخرى بالجلد
Malignant neoplasms of Breast	26	25	1	8	1	17	0	0	0	0	0	0	0	الاورام الخبيثة بالثدي
Malignant neoplasms of Female Genital organs	-	-	-	-	-	-	-	-	-	-	-	-	-	الاورام الخبيثة بالاعضاء التناسلية للانثى
Malignant neoplasms of Male Genital organs	-	-	-	-	-	-	-	-	-	-	-	-	-	الاورام الخبيثة بالاعضاء التناسلية للذكر
Malignant neoplasms of Lymphoid	-	-	-	-	-	-	-	-	-	-	-	-	-	الاورام الخبيثة بالانسجة اللمفية
Benign neoplasms	549	225	324	44	108	123	142	46	60	12	14	0	0	الاورام الحميدة
Nutritional anaemias	24596	16321	8275	1477	973	9541	1937	2232	2012	2043	2236	1028	1117	فقر الدم التغذوي
Thalassaemia	283	123	160	2	18	29	25	33	36	59	81	0	0	التلاسيميا- انيميا البحر المتوسط
Sickle-cell disorders	222	89	133	0	0	9	7	31	46	31	52	18	28	فقر الدم المنجلي

التقرير السنوي باجمالي الامراض في المرافق لصحية حسب نوع المرض والجنس والفئات العمرية ٢٠٢١ م
Annual Report of Disease according total in Gov. and Type of Disease 2021

Amran

عمران

Diseases	الإجمالي العام Total	عدد الحالات الجديدة .No												الامراض
		اجمالي الحالات Total of new الجديدة cases		فأكثر 45		١٥-٥٥		٥-١٤		١-٤		أقل من سنة		
		انث F	ذكور M	انث F	ذكور M	انث F	ذكور M	انث F	ذكور M	انث F	ذكور M	انث F	ذكور M	
Other anemia	1378	832	546	77	39	460	237	83	79	137	175	75	16	انواع اخرى من فقر الدم
Diseases of spleen	211	83	128	32	47	27	31	10	26	14	24	0	0	أمراض الطحال
Thyroid disorders	-	-	-	-	-	-	-	-	-	-	-	-	-	اضطرابات (التهابات) الغدة الدرقية
Diabetes mellitus	14436	6454	7982	3519	4797	2495	2628	349	474	51	45	40	38	داء السكري
Other endocrine disorders	-	-	-	-	-	-	-	-	-	-	-	-	-	اضطرابات الغدد الصماء الأخرى
Malnutrition	55715	35652	20063	256	29	14594	216	1216	1669	12199	11466	7387	6683	سوء التغذية
Viamin D deficiency	1054	531	523	24	12	33	11	33	62	281	302	160	136	المساح
Mental and behavioural disorders	1873	756	1117	165	225	392	623	171	235	20	23	8	11	الاضطرابات العقلية والسلوكية
Diseases of the nervous system	2106	899	1207	237	426	372	329	187	292	103	160	0	0	امراض الجهاز العصبي
Status epilepticus	-	-	-	-	-	-	-	-	-	-	-	-	-	الشقيقة
Diseases of the eye & adnexae	21456	9915	11541	2378	2756	2847	3270	1931	2593	1863	2016	896	906	امراض العين وملحقاتها
Glaucoma	476	241	235	233	229	6	3	2	2	0	0	0	1	المياه الزرقاء
Disorders of the ear and mastoid process	8567	4188	4379	403	571	861	850	940	1025	1323	1346	661	587	الاضطرابات بالأذن والنتوء الخشائي
Diseases of external ear	4310	2165	2145	368	432	410	351	436	574	557	421	394	367	ضطرابات الأذن (الخارجيه)
Diseases of the middle ear & mastoid	9286	4564	4722	546	657	984	1066	1055	1114	1224	1182	755	703	اضطرابات بالأذن الوسطى
Diseases of the circulatory system	2663	1302	1361	493	667	528	514	133	173	148	7	0	0	امراض الجهاز الدوري القلبي
fever Acute rheumatic	10988	6243	4745	1900	1668	3362	2119	832	826	149	132	0	0	الحمى الروماتيزمية الحادة
Chronic rheumatic heart diseases	2820	1421	1399	576	666	605	532	238	194	2	7	0	0	امراض القلب الروماتيزمية المزمنة
Hypertensive diseases	27041	13634	13407	7559	8527	5760	4698	315	182	0	0	0	0	امراض ارتفاع ضغط الدم
Heart diseases Hypertensive	3588	1700	1888	1059	1208	619	680	22	0	0	0	0	0	امراض القلب نتيجة ارتفاع ضغط الدم
Ischemic Heart diseases	422	211	211	170	156	41	55	0	0	0	0	0	0	الامراض القلب الإقفارية(الاسكيمييه)
Other forms of Heart Diseases	1899	847	1052	470	652	322	349	11	14	11	18	33	19	اشكال أخرى لأمراض القلب
	-	-	-	-	-	-	-	-	-	-	-	-	-	نزيف داخل المخ - سكتته دماغية

التقرير السنوي باجمالي الامراض في المرافق لصحية حسب نوع المرض والجنس والفئات العمرية ٢٠٢١ م
Annual Report of Disease according total in Gov. and Type of Disease 2021

Amran

عمران

Diseases	الإجمالي العام	عدد الحالات الجديدة .No												الامراض
		اجمالي الحالات الجديدة		فأكثر 45		١٥-٥٥		٥٠-١٤		١-٤		أقل من سنة		
		انث F	ذكور M	انث F	ذكور M	انث F	ذكور M	انث F	ذكور M	انث F	ذكور M	انث F	ذكور M	
Diseases of Arteries , Arterioles and Capillaries	-	-	-	-	-	-	-	-	-	-	-	-	-	أمراض الشرايين والأوردة والشعيرات الدموية
hemorrhoids	2842	1248	1594	280	592	968	1002	0	0	0	0	0	0	البواسير
Diseases of The respiratory system	136528	64582	71946	7308	9139	16607	17856	15170	17135	15014	16691	10483	11125	امراض الجهاز التنفسي
Acute sinusitis	-	-	-	-	-	-	-	-	-	-	-	-	-	التهاب الجيوب الأنفية الحاد
Acute nasopharyngitis	16251	7236	9015	754	1161	2084	2790	2494	3121	1568	1621	336	322	التهاب البلعوم الحاد
Acute tonsillitis	52943	25396	27547	1173	1475	6675	6829	9443	10677	6822	7293	1283	1273	التهاب اللوزتين الحاد
Influenza	62772	29076	33696	3390	4418	7986	9623	7196	8457	6738	7269	3766	3929	التزله الوافدة (الانفلنزا)
Viral pneumonia	2547	1110	1437	223	293	310	370	465	677	83	68	29	29	التهاب رئوي فيروسي
pneumonia	32726	15545	17181	1149	1386	2413	2740	2697	3122	5449	5938	3837	3995	التهاب الرئوي
Acute bronchitis	5378	2544	2834	308	361	715	833	720	826	572	604	229	210	التهاب القصبات الحاد
Chronic rhinitis nasopharyngitis	-	-	-	-	-	-	-	-	-	-	-	-	-	التهاب مزمن بالانف او البلعوم
Other Disorders of nose & nasal sinuses	9620	4714	4906	1101	981	1588	1873	1409	1495	583	532	33	25	الاضطرابات الاخرى بالانف والجيوب الانفيه
Asthma	6500	2858	3642	1101	1276	1245	1715	377	445	92	142	43	64	الربو الاستم
Diseases of the Digestive system	28134	13842	14292	2371	3072	5653	5301	2507	2474	1927	1996	1384	1449	امراض الجهاز الهضمي
Diseases of oral cavity	4337	2281	2056	546	505	913	836	490	377	207	208	125	130	امراض الفم والغدد اللعابية والفكين
Dental caries	10548	5324	5224	680	775	1894	1694	1770	1844	980	911	0	0	تسوس اسنان
Other diseases of hard tissues of teeth	9835	4732	5103	895	1162	2132	2317	1225	1126	480	498	0	0	امراض الاسنان الاخرى
diseases of oesophagus	-	-	-	-	-	-	-	-	-	-	-	-	-	امراض المريء
Gastric ulcer	37747	19601	18146	6002	6497	12080	10521	1519	1128	0	0	0	0	قرحة بالمعدة
Duodenal ulcer	2464	1263	1201	527	554	679	627	57	20	0	0	0	0	قرحة بالاثني عشر
Gastritis & duodenitis	6527	3682	2845	874	843	2411	1702	345	249	52	51	0	0	التهاب بالمعدة والاثني عشر
Acute appendicitis	3025	1291	1734	44	135	825	1086	422	513	0	0	0	0	التهاب الزائدة الحاد

التقرير السنوي بإجمالي الامراض في المرافق لصحية حسب نوع المرض والجنس والفئات العمرية ٢٠٢١ م
Annual Report of Disease according total in Gov. and Type of Disease 2021

Amran

عمران

Diseases	الإجمالي العام	عدد الحالات الجديدة .No												الامراض
		اجمالي الحالات الجديدة		فأكثر 45		١٥-٥٤		٥٤-١٤		١-٤		أقل من سنة		
		اناث F	ذكور M	اناث F	ذكور M	اناث F	ذكور M	اناث F	ذكور M	اناث F	ذكور M	اناث F	ذكور M	
Non infective enteritis and colitis	3643	2040	1603	424	525	973	657	506	309	135	109	2	3	التهاب الغير معدي بالامعاءوالقولون
Other diseases of intestines	-	-	-	-	-	-	-	-	-	-	-	-	-	امراض أخرى بالامعاء
Diseases of Liver	2264	1020	1244	362	442	516	656	124	127	17	18	1	1	امراض الكبد
Disorders of gallbladder	1316	860	456	338	207	497	235	14	6	8	8	3	0	اضطرابات المرارة والبنكرياس
Diseases of the skine and subcutaneo tissues	10179	4932	5247	591	844	1805	1795	1336	1475	834	768	366	365	امراض الجلد والتسيج
Cellulitis	423	243	180	51	36	128	85	40	47	14	5	10	7	التهاب التسيج الخلوي
Urticaria and Erythema	16953	8534	8419	1497	1582	3330	2999	1836	1966	1282	1292	589	580	الحساسيه
Arthropathies	27430	15212	12218	5990	5572	7986	5731	1229	915	7	0	0	0	اعتلالات المفاصل
Other dorsopathies	19442	11139	8303	4141	3737	6085	4087	908	479	5	0	0	0	آلام الظهر مع اعتلالات أخرى
Diseases of genitourinary system	19280	12693	6587	1908	1718	9040	3506	1477	1077	232	248	36	38	امراض الجهاز التناسلي البولي
failure Renal	677	299	378	102	177	183	193	14	8	0	0	0	0	الفشل الكلوي الحاد والمزمن
	-	-	-	-	-	-	-	-	-	-	-	-	-	أمراض الكلى
Urolithiasis	15353	7342	8011	1517	2329	4762	4586	902	949	137	114	24	33	التحصي البولي
Unspecified renal colic	-	-	-	-	-	-	-	-	-	-	-	-	-	المغص الكلوي
Diseases of male genital organs	3119	0	3119	0	975	0	1595	0	505	0	44	0	0	امراض الاعضاء التناسليه للذكر
Male infertility	-	-	-	-	-	-	-	-	-	-	-	-	-	عقم الرجال
Disorders of breast	-	-	-	-	-	-	-	-	-	-	-	-	-	اضطرابات الثدي
inflammatory Diseases of Female pelvic organs	-	-	-	-	-	-	-	-	-	-	-	-	-	الامراض الالتهابية باعضاء الحوض بالانثى
Pregnancy , Childbirth and the Peurperium	-	-	-	-	-	-	-	-	-	-	-	-	-	عقم النساء
Eclampsia	-	-	-	-	-	-	-	-	-	-	-	-	-	الارتجاج (تسمم الحمل) الاكلاميسيا
Hemorrhage in early pregnancy	-	-	-	-	-	-	-	-	-	-	-	-	-	نزيف أثناء الحمل المبكر
Complications predominantly related to the puerperium	83005	83005	0	4109	0	76004	0	2892	0	0	0	0	0	مضاعفات ذات علاقه بالنفاس

التقرير السنوي باجمالي الامراض في المرافق لصحية حسب نوع المرض والجنس والفئات العمرية ٢٠٢١ م
Annual Report of Disease according total in Gov. and Type of Disease 2021

Amran

عمران

Diseases	الاجمالي العام Total	New Cases .No عدد الحالات الجديدة												الامراض
		اجمالي الحالات Total of new الجديدة cases		فأكثر 45		٥٠٠٠٠		١٤٠٠٠		١٠٠٠٠		أقل من سنة		
		انث F	ذكور M	انث F	ذكور M	انث F	ذكور M	انث F	ذكور M	انث F	ذكور M	انث F	ذكور M	
Pain associated with micturition	-	-	-	-	-	-	-	-	-	-	-	-	-	الم مصاحب للتبول
Retention of urine	-	-	-	-	-	-	-	-	-	-	-	-	-	احتباس البول
Anuria and oliguria	-	-	-	-	-	-	-	-	-	-	-	-	-	انقطاع البول (الزرام) او قلة البول
Dizziness and giddiness	-	-	-	-	-	-	-	-	-	-	-	-	-	الدوخة (الدوام) او الدوار
Headache	-	-	-	-	-	-	-	-	-	-	-	-	-	الصداع - وجع الراس لايشمل الشقيقة
Injury and trauma	18225	5038	13187	522	2064	1893	6398	1414	3105	937	1283	272	337	اصابات و كسور
Burns & corrosions	33239	11781	21458	1108	2822	3670	8873	4056	6439	2372	2760	575	564	الحروق وجروح
Other external causes of accidental injury	4827	1351	3476	53	288	634	2045	463	844	197	297	4	2	الاسباب الخارجية الاخرى للاصابات بالحوادث
Transport accidents	629	179	450	38	107	64	197	46	118	31	28	0	0	حوادث النقل
Falls	5814	1938	3876	219	324	503	1416	682	1405	493	700	41	31	السقوط
Accidental drowning submersion	669	345	324	52	36	74	86	78	86	86	73	55	43	الغرق والغمر بالماء
Assault	0	0	0	0	0	0	0	0	0	0	0	0	0	الاعتداء
Other	136255	79531	56724	10003	10360	41778	14882	10233	12361	9597	10613	7920	8508	أخرى

التقرير السنوي باجمالي الامراض في المرافق لصحية حسب نوع المرض والجنس والفئات العمرية ٢٠٢١ م
Annual Report of Disease according total in Gov. and Type of Disease 2021

Rayma

ريما

Diseases	الاجمالي العام Total	عدد الحالات الجديدة .No New Cases												الامراض
		اجمالي الحالات Total of new cases		فاكثر 45		١٥-٥٥		٥٠-١٤		١-٤		اقل من سنة		
		انث F	ذكور M	انث F	ذكور M	انث F	ذكور M	انث F	ذكور M	انث F	ذكور M	انث F	ذكور M	
Cholera	2351	1054	1297	211	260	373	484	276	314	125	178	69	61	الكوليرا
Typhoid and Paratyphoid	5435	3400	2035	1061	701	2127	1164	169	130	42	39	1	1	حمى التيفود والباراتييفود
Shigellosis	1160	562	598	74	76	165	185	168	173	127	148	28	16	داء الشيغيليات (الشيغيلية)دسنتاريا
Other bacterial intestinal infections	496	237	259	27	61	85	79	55	72	52	31	18	16	عدوى اخرى جرثومية بكتيرية
Bacterial Fodborne intoxication	1894	864	1030	124	149	246	304	235	296	183	207	76	74	التسمم الغذائي الجرثومي
Amoebias	8081	3664	4417	412	695	1325	1678	995	1124	704	700	228	220	داء الاميبات زحار اميبي
Viral intestinal infection	153	75	78	9	13	18	30	16	23	28	11	4	1	عدوى معوية فيروسية
Diarrhea & gastroenteritis	19851	9442	10409	962	1109	2308	2246	1797	2109	2537	2946	1838	1999	الاسهالات
Tuberculosis	73	34	39	5	11	20	14	4	5	3	4	2	5	الدرن (السل)
Respiratory tuberculosis conformed bacteriological	13	8	5	0	0	8	5	0	0	0	0	0	0	السل التنفسي المؤكد بالفحص
Tuberculosis of other organs	5	2	3	2	2	0	1	0	0	0	0	0	0	تدرن بالاعضاء الاخرى للجسم
Brucellosis	167	118	49	29	15	81	28	3	2	5	4	0	0	داء البروسيلات
Tetanus neonatorum	5	3	2	0	0	0	0	0	0	0	0	3	2	كزاز حديثي الولادة
Other tetanus	2	2	0	0	0	0	0	0	0	0	0	2	0	صور اخرى من الكزاز
Diphtheria	31	10	21	1	0	4	5	4	10	1	6	0	0	الخنق -الدفتيريا
whooping cough	35	12	23	0	0	2	5	2	8	4	4	4	6	الشاهوق السعال الديكي

التقرير السنوي باجمالي الامراض في المرافق لصحية حسب نوع المرض والجنس والفئات العمرية ٢٠٢١ م
Annual Report of Disease according total in Gov. and Type of Disease 2021

Rayma

ريما

Diseases	الاجمالي العام Total	عدد الحالات الجديدة .No New Cases												الامراض
		اجمالي الحالات Total of new الجديدة cases		فاكثر 45		٥٠-٥٥		٥٠-١٤		١-٤		اقل من سنة		
		F انث	M ذكور	F انث	M ذكور	F انث	M ذكور	F انث	M ذكور	F انث	M ذكور	F انث	M ذكور	
Acute poliomyelitis	0	0	0	0	0	0	0	0	0	0	0	0	0	شلل الاطفال الحاد
Rabies	5	1	4	0	0	0	0	0	2	1	2	0	0	داء الكلب-السعار
Viral meningites	60	18	42	1	9	9	29	5	4	3	0	0	0	التهاب السحايا الجرثومي (الفيروسي)
Dengue fever	822	361	461	30	29	74	98	106	186	114	108	37	40	حمى الضنك
Varicella(chickenpox	140	66	74	0	0	0	0	25	38	30	23	11	13	الجدري الكاذب -الحماق
measles	109	52	57	0	0	0	2	13	11	18	21	21	23	الحصبة
Rubella	9	5	4	0	0	0	0	0	2	4	0	1	2	الحصبة الالمانية
Acute Hepatitis A	38	20	18	0	0	2	1	7	7	11	8	0	2	التهاب الكبد الالفي الحاد
Acute hepatitis B	74	27	47	2	2	13	28	7	9	5	8	0	0	لتهاب الكبد الباني
Other acute viral hepatitis	12	5	7	2	2	0	1	3	3	0	1	0	0	انواع اخرى من التهاب الكبد الفيروسي
Virus HIV Diseases	0	0	0	0	0	0	0	0	0	0	0	0	0	الامراض المنسببة عن فيروس الايدز(فيروس العوز المنعة البشرى)
Mumps	416	174	242	4	7	25	32	75	113	68	84	2	6	التكاف
Mycoses	3309	1649	1660	199	219	546	470	400	482	340	316	164	173	الامراض الفطرية
Malaria	6742	3167	3575	518	643	1433	1443	630	782	425	521	161	186	الملاريا
Plasmodium falsiparum Malaria	0	0	0	0	0	0	0	0	0	0	0	0	0	المتصورة المنجلية
Plasmodium vivax Malaria	0	0	0	0	0	0	0	0	0	0	0	0	0	المتصورة النشيطة
Plasmodium Malaria Malaria	0	0	0	0	0	0	0	0	0	0	0	0	0	المتصورة الوبائية
Leishmaniasis	146	56	90	5	11	10	25	27	37	14	17	0	0	داء الليشمانيات يدخل فيه الكلازار-الداء الاسود
Schistosomiasis Bilharziasis	1672	453	1219	35	107	148	493	236	591	34	28	0	0	داء البلهارسيا
(Guinea worm infection)Drancunculiasis	0	0	0	0	0	0	0	0	0	0	0	0	0	دودة غينيا
(elephantiasis)Filariasis	0	0	0	0	0	0	0	0	0	0	0	0	0	داء الخيطيات الفلاريا (داء الفيل)

التقرير السنوي باجمالي الامراض في المرافق لصحية حسب نوع المرض والجنس والفئات العمرية ٢٠٢١ م
Annual Report of Disease according total in Gov. and Type of Disease 2021

Rayma

ريما

Diseases	الإجمالي العام	عدد الحالات الجديدة .No												الامراض
		اجمالي الحالات الجديدة		فأكثر 45		١٥-٥٤		٥-١٤		١-٤		أقل من سنة		
		اناث F	ذكور M	اناث F	ذكور M	اناث F	ذكور M	اناث F	ذكور M	اناث F	ذكور M	اناث F	ذكور M	
Unspecified intestinal parasitism	6924	3117	3807	296	549	1074	1328	1120	1211	559	668	68	51	أمراض الأمعاء الطفيلية (التطفل المعوي) بدون تحديد
Neoplasms	0	0	0	0	0	0	0	0	0	0	0	0	0	الأورام
Malignant neoplasms	0	0	0	0	0	0	0	0	0	0	0	0	0	الأورام الخبيثة
Malignant neoplasms of lip,oral cavity and pharynx	0	0	0	0	0	0	0	0	0	0	0	0	0	الأورام الخبيثة بالشفة والتجويف الفمي والبلعوم
Malignant neoplasms of Digestive organs	0	0	0	0	0	0	0	0	0	0	0	0	0	الأورام الخبيثة بأعضاء الجهاز الهضمي
Malignant neoplasms of Respiratory organs	0	0	0	0	0	0	0	0	0	0	0	0	0	الأورام الخبيثة بأعضاء الجهاز التنفسي
Malignant neoplasms Bone of Articular Cartilage	0	0	0	0	0	0	0	0	0	0	0	0	0	الأورام الخبيثة بالعظام والغضاريف المفصالية
Melanoma and Other Malignant neoplasms of Skin	0	0	0	0	0	0	0	0	0	0	0	0	0	الملائوم والأورام الخبيثة الأخرى بالجلد
Malignant neoplasms of Breast	0	0	0	0	0	0	0	0	0	0	0	0	0	الأورام الخبيثة بالثدي
Malignant neoplasms of Female Genital organs	0	0	0	0	0	0	0	0	0	0	0	0	0	الأورام الخبيثة بالأعضاء التناسلية للإناث
Malignant neoplasms of Male Genital organs	0	0	0	0	0	0	0	0	0	0	0	0	0	الأورام الخبيثة بالأعضاء التناسلية للذكور
Malignant neoplasms of Urinary tract	0	0	0	0	0	0	0	0	0	0	0	0	0	الأورام الخبيثة بالجهاز البولي
Malignant neoplasms of Eye,Braine and oter parts of central Nervous system	0	0	0	0	0	0	0	0	0	0	0	0	0	الأورام الخبيثة بالعين والدماغ وأجزاء أخرى من الجهاز العصبي
Malignant neoplasms of Thyroid and other Endocrine galands	0	0	0	0	0	0	0	0	0	0	0	0	0	الأورام الخبيثة بالغدة الدرقية أو الغدد الصماء
Malignant neoplasms of Lymphoid	0	0	0	0	0	0	0	0	0	0	0	0	0	الأورام الخبيثة بالانسجة اللمفية
Benign neoplasms	0	0	0	0	0	0	0	0	0	0	0	0	0	الأورام الحميدة
Nutritional.anaemias	3461	2251	1210	293	148	1140	253	274	252	347	360	197	197	فقر الدم التغذوي
Thalassaemia	2	0	2	0	0	0	0	0	2	0	0	0	0	التلاسيميا- انيميا البحر المتوسط
Sickle-cell disorders	85	62	23	10	3	27	11	19	6	6	3	0	0	فقر الدم المنجلي
Other anemia	2329	1505	824	220	199	834	177	199	194	167	144	85	110	أنواع أخرى من فقر الدم
Diseases of spleen	77	37	40	6	10	14	18	14	11	2	1	1	0	أمراض الطحال
Diabetes mellitus	5494	2046	3448	1273	2236	744	1176	20	24	5	8	4	4	داء السكري

التقرير السنوي باجمالي الامراض في المرافق لصحية حسب نوع المرض والجنس والفئات العمرية ٢٠٢١ م
Annual Report of Disease according total in Gov. and Type of Disease 2021

Rayma

ريما

Diseases	الإجمالي العام	عدد الحالات الجديدة .No												الامراض
		اجمالي الحالات الجديدة		فأكثر 45		٥٠-٥٥		٥٠-١٤		١-٤		أقل من سنة		
		انث F	ذكور M	انث F	ذكور M	انث F	ذكور M	انث F	ذكور M	انث F	ذكور M	انث F	ذكور M	
Malnutrition	23710	16594	7116	724	12	7555	337	217	164	4754	4034	3344	2569	سوء التغذية
Viamin D deficiency	329	148	181	0	0	16	1	1	3	65	88	66	89	الكساح
Mental and behavioural disorders	721	316	405	109	169	174	184	33	52	0	0	0	0	الاضطرابات العقلية والسلوكية
Diseases of the nervous system	2	1	1	0	0	0	0	0	1	1	0	0	0	امراض الجهاز العصبي
Bacterial meningites	11	2	9	0	2	0	0	2	1	0	5	0	1	التهاب السحايا الجرثومي (البكتيري)
Meningitis unspecified causes	31	16	15	1	1	4	4	2	4	9	6	0	0	التهاب السحايا لاسباب غير محددة
Diseases of the eye & adnexae	1974	910	1064	175	216	278	304	210	273	156	163	91	108	امراض العين وملحقاتها
Glaucoma	32	24	8	0	4	23	1	0	3	1	0	0	0	المياه الزرقاء
Disorders of the ear and mastoid process	216	99	117	10	11	24	27	22	38	34	23	9	18	الاضطرابات بالاذن والنتوء الخشائي
Diseases of external ear	1029	486	543	44	48	109	117	162	157	136	167	35	54	ضطرابات الاذن (الخارجيه)
Diseases of the middle ear & mastoid	2317	1173	1144	155	135	203	163	240	293	367	344	208	209	اضطرابات بالاذن الوسطى
Diseases of the circulatory system	726	338	388	257	289	65	76	12	19	2	3	2	1	امراض الجهاز الدوري القلبي
fever Acute rheumatic	2627	1433	1194	282	242	644	474	446	421	61	57	0	0	الحصى الروماتيزمية الحادة
Chronic rheumatic heart diseases	29	15	14	0	0	10	11	5	3	0	0	0	0	امراض القلب الروماتيزمية المزمنة
Hypertensive diseases	7299	3080	4219	1666	2447	1398	1758	16	14	0	0	0	0	امراض ارتفاع ضغط الدم
Heart diseases Hypertensive	853	294	559	118	348	176	211	0	0	0	0	0	0	امراض القلب نتيجة ارتفاع ضغط الدم
Ischemic Heart diseases	0	0	0	0	0	0	0	0	0	0	0	0	0	الامراض القلب الاقفارية(الاسكيمييه)
Other forms of Heart Diseases	0	0	0	0	0	0	0	0	0	0	0	0	0	اشكال أخرى لأمراض القلب
hemorrhoids	501	153	348	55	203	92	143	6	2	0	0	0	0	البواسير
Diseases of The respiratory system	27755	12910	14845	1610	2164	3730	3635	2651	3385	3034	3438	1885	2223	امراض الجهاز التنفسي
Acute nasopharyngitis	3615	1596	2019	145	273	497	691	435	535	363	394	156	126	التهاب البلعوم الحاد

التقرير السنوي باجمالي الامراض في المرافق لصحية حسب نوع المرض والجنس والفئات العمرية ٢٠٢١ م
Annual Report of Disease according total in Gov. and Type of Disease 2021

Rayma

ريما

Diseases	الاجمالي العام Total	عدد الحالات الجديدة .No New Cases												الامراض
		اجمالي الحالات Total of new الجديدة cases		فاكثر 45		٥٠-٥٥		٥٠-١٤		١-٤		اقل من سنة		
		انث F	ذكور M	انث F	ذكور M	انث F	ذكور M	انث F	ذكور M	انث F	ذكور M	انث F	ذكور M	
Acute tonsillitis	10285	5018	5267	348	401	1596	1642	1750	1846	1043	1075	281	303	التهاب اللوزتين الحاد
Influenza	4857	2209	2648	359	463	725	842	472	594	420	481	233	268	النزلة الوافدة (الانفلنزا)
Viral pneumonia	108	53	55	2	3	12	4	11	19	16	14	12	15	التهاب رئوي فيروسي
pneumonia	5812	2690	3122	202	239	340	390	353	498	1060	1211	735	784	التهاب الرئوي
Acute bronchitis	3303	1354	1949	145	283	343	607	381	475	315	380	170	204	التهاب القصبات الحاد
Chronic rhinitis nasopharyngitis	373	183	190	23	32	70	73	48	42	35	31	7	12	التهاب مزمن بالانف او البلعوم
Other Disorders of nose & nasal sinuses	311	138	173	26	33	66	78	37	48	5	9	4	5	الاضطرابات الاخرى بالانف والجيوب الانفية
Asthma	1308	609	699	257	308	259	275	58	80	31	32	4	4	الربو الاستم
Diseases of the Digestive system	5471	2807	2664	669	698	1099	974	559	534	283	267	197	191	امراض الجهاز الهضمي
Diseases of oral cavity	746	358	388	43	85	153	129	68	66	66	67	28	41	امراض الفم والحنك واللغابييه والفكين
Dental caries	2985	1491	1494	258	330	623	567	476	469	134	128	0	0	تسوس اسنان
Other diseases of hard tissues of teeth	1826	874	952	183	292	414	413	226	231	51	16	0	0	امراض الاسنان الاخرى
Gastric ulcer	4046	2234	1812	829	819	1332	947	71	46	2	0	0	0	قرحة بالمعدة
Duodenal ulcer	417	211	206	99	92	104	109	8	5	0	0	0	0	قرحة بالاثني عشر
Gastritis & duodenitis	1283	863	420	237	146	523	212	82	57	17	5	4	0	التهاب بالمعدة والاثني عشر
Acute appendicitis	172	75	97	23	25	36	49	15	21	1	2	0	0	التهاب الزائدة الحاد
Non infective enteritis and colitis	464	276	188	106	75	152	94	14	15	2	3	2	1	التهاب الغير معدي بالامعاء والقولون
Other diseases of intestines	176	78	98	9	15	30	37	17	26	11	7	11	13	امراض اخرى بالامعاء
Diseases of Liver	202	82	120	14	33	24	35	27	31	13	14	4	7	امراض الكبد
Disorders of gallbladder	53	24	29	8	19	8	10	8	0	0	0	0	0	اضطرابات المرارة والبنكرياس
Diseases of the skine and subcutaneo tissues	2456	1074	1382	139	203	319	507	248	325	235	220	133	127	امراض الجلد والتسيج

التقرير السنوي باجمالي الامراض في المرافق لصحية حسب نوع المرض والجنس والفئات العمرية ٢٠٢١ م
Annual Report of Disease according total in Gov. and Type of Disease 2021

Rayma

ريما

Diseases	الاجمالي العام Total	New Cases .No عدد الحالات الجديدة												الامراض
		اجمالي الحالات Total of new الجديدة cases		فاكثر 45		٥١٥		١٤٥		١		اقل من سنة		
		F انث	M ذكور	F انث	M ذكور	F انث	M ذكور	F انث	M ذكور	F انث	M ذكور	F انث	M ذكور	
Cellulitis	313	152	161	25	34	34	28	40	39	30	41	23	19	التهاب النسيج الخلوي
Urticaria and Erythema	4305	2235	2070	436	456	945	724	462	514	276	256	116	120	الحساسية
Arthropathies	4129	2218	1911	1063	1068	1017	758	119	75	19	9	0	1	اعتلالات المفاصل
Other dorsopathies	2581	1402	1179	625	587	728	567	47	25	2	0	0	0	آلام الظهر مع اعتلالات أخرى
Diseases of genitourinary system	4953	3044	1909	924	696	1762	938	294	224	49	40	15	11	امراض الجهاز التناسلي البولي
failure Renal	0	0	0	0	0	0	0	0	0	0	0	0	0	الفشل الكلوي الحاد والمزمن
Urolithiasis	2283	1099	1184	275	414	586	578	197	145	37	40	4	7	التحصي البولي
Diseases of male genital organs	610	0	610	0	185	0	348	0	77	0	0	0	0	امراض الاعضاء التناسلية للذكر
inflammatory Diseases of Female pelvic organs	2542	2542	0	423	0	2009	0	110	0	0	0	0	0	الامراض الالتهابية باعضاء الحوض بالانثى
pregnancy,childbirth&the puerperium	6477	6477	0	351	0	6105	0	21	0	0	0	0	0	الحمل والولادة والنفاس
Ectopic pregnancy	23	23	0	0	0	20	0	3	0	0	0	0	0	حمل خارج الرحم
Spantaneous abortion	170	170	0	10	0	159	0	1	0	0	0	0	0	إجهاض عفوي
Eclampsia	91	91	0	7	0	81	0	3	0	0	0	0	0	الارتجاج (تسمم الحمل) الاكلاميسيا
Hemorrhage in early pregnancy	478	478	0	25	0	444	0	9	0	0	0	0	0	نزيف أثناء الحمل المبكر
Long labour	335	335	0	17	0	312	0	6	0	0	0	0	0	ولادة مطوله
Postpartom Hemorrhage	637	637	0	44	0	592	0	1	0	0	0	0	0	نزيف عقب الولادة
Complications predominantly related to the puerperium	143	143	0	8	0	133	0	2	0	0	0	0	0	مضاعفات ذات علاقة بالنفاس
puerperium Hemorrhage	42	42	0	0	0	39	0	3	0	0	0	0	0	إنسان نفاسي - حمى النفاس
Congenital malformation	0	0	0	0	0	0	0	0	0	0	0	0	0	التشوهات والعيوب الصغوية
Congenital malformation of the nervous system	0	0	0	0	0	0	0	0	0	0	0	0	0	التشوهات الخلقية في الجهاز العصبي
Anencephaly	0	0	0	0	0	0	0	0	0	0	0	0	0	انعدام الدماغ

التقرير السنوي باجمالي الامراض في المرافق لصحية حسب نوع المرض والجنس والفئات العمرية ٢٠٢١ م
Annual Report of Disease according total in Gov. and Type of Disease 2021

Rayma

ريمه

Diseases	الاجمالي العام Total	عدد الحالات الجديدة .No New Cases												الامراض
		اجمالي الحالات الجديدة Total of new cases		فاكثر 45		١٥-٥٤		٥-١٤		١-٤		اقل من سنة		
		F انث	M ذكور	F انث	M ذكور	F انث	M ذكور	F انث	M ذكور	F انث	M ذكور	F انث	M ذكور	
Microcephaly	0	0	0	0	0	0	0	0	0	0	0	0	0	صغر الرأس
Congenital Hydrocephalus	0	0	0	0	0	0	0	0	0	0	0	0	0	استسقاء الرأس
Spina bifida	0	0	0	0	0	0	0	0	0	0	0	0	0	شوكة الفقرة المشوكة
Congenital malformation of eye,ear,face,neck	0	0	0	0	0	0	0	0	0	0	0	0	0	التشوهات الخلقية بالعين والاذن والوجة والرقبة
Congenital malformation of circulatory system	0	0	0	0	0	0	0	0	0	0	0	0	0	التشوهات الخلقية بالجهاز الدوراني
Clift Lip and clift Palate	0	0	0	0	0	0	0	0	0	0	0	0	0	التشوهات بالشق الخلقى بالشفة او بالحنك
Congenital malformation of Digestive system	0	0	0	0	0	0	0	0	0	0	0	0	0	التشوهات الخلقية في الجهاز الهضمي
Congenital malformation of Genital Organs	0	0	0	0	0	0	0	0	0	0	0	0	0	التشوهات الخلقية بالاعضاء التناسلية
Congenital malformation of Urinary system	0	0	0	0	0	0	0	0	0	0	0	0	0	التشوهات الخلقية بالجهاز البولي
Congenital malformation of Musculoskeletal system	0	0	0	0	0	0	0	0	0	0	0	0	0	التشوهات بالجهاز العضلي الحركي
Microcephaly	0	0	0	0	0	0	0	0	0	0	0	0	0	ضخامة الرأس
Injury and trauma	757	225	532	46	98	63	204	69	180	37	46	10	4	اصابات و كسور
Burns & corrosions	6514	2095	4419	255	781	812	1766	647	1370	381	502	0	0	الحروق وجروح
Other external causes of accidental injury	313	143	170	34	24	71	73	24	44	8	24	6	5	الاسباب الخارجيه الاخرى للاصابات بالحوادث
Transport accidents	276	31	245	3	49	15	149	9	37	4	10	0	0	حوادث النقل
Falls	332	101	231	15	24	25	61	20	90	32	49	9	7	السقوط
Accidental drowning submersion	82	50	32	0	4	33	10	9	3	8	8	0	7	الغرق والغمر بالماء
Assault	464	309	155	16	23	282	115	11	17	0	0	0	0	الاعتداء

التقرير السنوي باجمالي الامراض في المرافق لصحية حسب نوع المرض والجنس والفئات العمرية ٢٠٢١ م
Annual Report of Disease according total in Gov. and Type of Disease 2021

Taiz

تعز

Diseases	الاجمالي العام Total	عدد الحالات الجديدة .No New Cases												الامراض
		اجمالي الحالات Total of new الجديدة cases		فاكثر 45		١٥-٤٥		٥-١٤		١-٤		اقل من سنة		
		F انث	M نكور	F انث	M نكور	F انث	M نكور	F انث	M نكور	F انث	M نكور	F انث	M نكور	
Cholera	1245	596	650	114	135	186	175	152	152	70	60	74	128	الكوليرا
Typhoid and Paratyphoid	-	-	-	-	-	-	-	-	-	-	-	-	-	حمى التيفود والباراتييفود
Shigellosis	-	-	-	-	-	-	-	-	-	-	-	-	-	داء الشيغيليات (الشجيليه)دستاريا
Other bacterial intestinal infections	-	-	-	-	-	-	-	-	-	-	-	-	-	عدوى اخرى جرثومية بكتيرية
Bacterial Fodborne intoxication	-	-	-	-	-	-	-	-	-	-	-	-	-	التسمم الغذائي الجرثومي
Amoebias	-	-	-	-	-	-	-	-	-	-	-	-	-	داء الاميبات زحار اميبي
Viral intestinal infection	-	-	-	-	-	-	-	-	-	-	-	-	-	عدوى معوية فيروسية
Diarrhea & gastroenteritis	57979	29953	28026	6143	5413	8353	7893	5764	5672	6725	6215	2968	2833	الاسهالات
Tuberculosis	-	-	-	-	-	-	-	-	-	-	-	-	-	الدرن (السل)
Respiratory tuberculosis conformed bacteriological	-	-	-	-	-	-	-	-	-	-	-	-	-	السل التنفسي المؤكد بالفحص
Tuberculosis of other organs	-	-	-	-	-	-	-	-	-	-	-	-	-	تدرن بالاعضاء الاخرى للجسم
Plague	-	-	-	-	-	-	-	-	-	-	-	-	-	الطاعون
Brucellosis	-	-	-	-	-	-	-	-	-	-	-	-	-	داء البروسيلات
Leprosy	-	-	-	-	-	-	-	-	-	-	-	-	-	الجذام
Tetanus neonatorum	-	-	-	-	-	-	-	-	-	-	-	-	-	كزاز حديثي الولادة
Other tetanus	-	-	-	-	-	-	-	-	-	-	-	-	-	صور اخرى من كزاز
Diphtheria	91	37	54	0	2	10	23	11	12	16	15	0	2	الخنق -الدفتيريا

التقرير السنوي باجمالي الامراض في المرافق لصحية حسب نوع المرض والجنس والفئات العمرية ٢٠٢١ م
Annual Report of Disease according total in Gov. and Type of Disease 2021

Taiz

تعز

Diseases	الإجمالي العام	عدد الحالات الجديدة .No												الامراض
		اجمالي الحالات الجديدة		فاكثر 45		١٥-٤٥		٤٥-١٤		١-٤		اقل من سنة		
		انث F	ذكور M	انث F	ذكور M	انث F	ذكور M	انث F	ذكور M	انث F	ذكور M	انث F	ذكور M	
Acute poliomyelitis														شلل الاطفال الحاد
Rabies	154	63	91	3	1	4	25	32	38	24	27	0	0	داء الكلب-السعار
Viral meningites	-	-	-	-	-	-	-	-	-	-	-	-	-	التهاب السحايا الجرثومي (الفيروسي)
Dengue fever	-	-	-	-	-	-	-	-	-	-	-	-	-	حمى الضنك
Varicella(chickenpox	-	-	-	-	-	-	-	-	-	-	-	-	-	الجدري الكاذب -الحماق
measles	496	237	260	6	4	14	11	12	20	204	224	1	1	الحصبة
Rubella	262	132	130	0	0	29	19	42	39	28	31	33	41	الحصبة الالمانى
Acute Hepatitis A	-	-	-	-	-	-	-	-	-	-	-	-	-	التهاب الكبد الالفي الحاد
Acute hepatitis B	-	-	-	-	-	-	-	-	-	-	-	-	-	لتهاب الكبد الباني
Other acute viral hepatitis	-	-	-	-	-	-	-	-	-	-	-	-	-	انواع اخرى من التهاب الكبد الفيروسي
Virus HIV Diseases	-	-	-	-	-	-	-	-	-	-	-	-	-	الامراض المتسببة عن فيروس الايدز(فيروس العوز المنعك الضد.)
Mumps	634	319	315	8	4	40	48	104	124	152	132	15	8	التكاف
Mycoses	-	-	-	-	-	-	-	-	-	-	-	-	-	الامراض الفطرية
Malaria	30664	15512	15152	1603	1689	8241	8573	2987	2430	2281	2108	400	353	المالريا
Plasmodium falsiparum Malaria	-	-	-	-	-	-	-	-	-	-	-	-	-	المتصورة المتجلية
Plasmodium vivax Malaria	-	-	-	-	-	-	-	-	-	-	-	-	-	المتصورة النشيطة
Plasmodium Malaria Malaria	-	-	-	-	-	-	-	-	-	-	-	-	-	المتصورة الوبانية
Leishmaniasis	-	-	-	-	-	-	-	-	-	-	-	-	-	داء الليشمانيات يدخل فيه الكلازار-الداء الاسود
Schistosomiasis Bilharziasis	-	-	-	-	-	-	-	-	-	-	-	-	-	داء البلهارسيا
(Guinea worm infection)Drancunculiasis	-	-	-	-	-	-	-	-	-	-	-	-	-	دودة غينيا
(elephantiasis)Filariasis	-	-	-	-	-	-	-	-	-	-	-	-	-	داء الخيطيات الفلاريا (داء الفيل)
Diabetes mellitus	6888	3700	3188	1908	2015	1644	1056	125	115	23	3	0	0	داء السكري

التقرير السنوي باجمالي الامراض في المرافق لصحية حسب نوع المرض والجنس والفئات العمرية ٢٠٢١ م
Annual Report of Disease according total in Gov. and Type of Disease 2021

Taiz

تعز

Diseases	الإجمالي العام	عدد الحالات الجديدة .No												الامراض
		اجمالي الحالات الجديدة		فأكثر 45		٥٠-٥٥		٥٠-١٤		١-٤		أقل من سنة		
		F	M	F	M	F	M	F	M	F	M	F	M	
Malnutrition	12438	6697	5741	147	150	979	91	105	137	3909	3168	1557	2195	سوء التغذية
Viamin D deficiency	-	-	-	-	-	-	-	-	-	-	-	-	-	الكساح
Mental and behavioural disorders	-	-	-	-	-	-	-	-	-	-	-	-	-	الاضطرابات العقلية والسلوكية
Diseases of the nervous system	-	-	-	-	-	-	-	-	-	-	-	-	-	امراض الجهاز العصبي
Bacterial meningites	-	-	-	-	-	-	-	-	-	-	-	-	-	التهاب السحايا الجرثومي (البكتيري)
Meningitis unspecified causes	52	24	29		2		4	5	7	15	11	4	5	التهاب السحايا لاسباب غير محددة
Diseases of the eye & adnexae	5535	2956	2579	1248	1028	797	707	464	471	295	228	153	145	امراض العين وملحقاتها
Glaucoma	-	-	-	-	-	-	-	-	-	-	-	-	-	المياة الزرقاء
Disorders of the ear and mastoid process	-	-	-	-	-	-	-	-	-	-	-	-	-	الاضطرابات بالاذن والنتوء الخشائي
Diseases of external ear	-	-	-	-	-	-	-	-	-	-	-	-	-	ضطرابات الاذن (الخارجيه)
Diseases of the middle ear & mastoid	-	-	-	-	-	-	-	-	-	-	-	-	-	اضطرابات بالاذن الوسطى
Diseases of the circulatory system	-	-	-	-	-	-	-	-	-	-	-	-	-	امراض الجهاز الدوري القلبي
fever Acute rheumatic	3473	2196	1277	859	459	844	421	388	292	88	86	17	19	الحصى الروماتيزمية الحادة
Chronic rheumatic heart diseases	-	-	-	-	-	-	-	-	-	-	-	-	-	امراض القلب الروماتيزمية المزمنة
Hypertensive diseases	-	-	-	-	-	-	-	-	-	-	-	-	-	امراض ارتفاع ضغط الدم
Heart diseases Hypertensive	-	-	-	-	-	-	-	-	-	-	-	-	-	امراض القلب نتيجة ارتفاع ضغط الدم
Ischemic Heart diseases	-	-	-	-	-	-	-	-	-	-	-	-	-	الامراض القلب الاقفارية(الاسكيمييه)
Other forms of Heart Diseases	-	-	-	-	-	-	-	-	-	-	-	-	-	اشكال أخرى لأمراض القلب
hemorrhoids	-	-	-	-	-	-	-	-	-	-	-	-	-	البواسير
Diseases of The respiratory system	128174	65342	62832	13734	14120	18488	16795	12112	12086	13571	14017	7437	5814	امراض الجهاز التنفسي
Acute nasopharyngitis	-	-	-	-	-	-	-	-	-	-	-	-	-	التهاب البلعوم الحاد

التقرير السنوي باجمالي الامراض في المرافق لصحية حسب نوع المرض والجنس والفئات العمرية ٢٠٢١ م
Annual Report of Disease according total in Gov. and Type of Disease 2021

Taiz

تعز

Diseases	الاجمالي العام Total	عدد الحالات الجديدة .No New Cases												الامراض
		اجمالي الحالات Total of new الجديدة cases		فاكثر 45		١٥-٤٥		٥٠-١٤		١-٤		اقل من سنة		
		F انث	M ذكور	F انث	M ذكور	F انث	M ذكور	F انث	M ذكور	F انث	M ذكور	F انث	M ذكور	
Acute tonsillitis	-	-	-	-	-	-	-	-	-	-	-	-	-	التهاب اللوزتين الحاد
Chronic rhinitis nasopharyngitis	-	-	-	-	-	-	-	-	-	-	-	-	-	التهاب مزمن بالانف او البلعوم
Other Disorders of nose & nasal sinuses	-	-	-	-	-	-	-	-	-	-	-	-	-	الاضطرابات الاخرى بالانف والجيوب الانفية
Asthma	-	-	-	-	-	-	-	-	-	-	-	-	-	الربو الاستم
Diseases of the Digestive system	64383	35312	29070	8568	5960	10902	8854	8273	7206	5164	5033	2406	2017	امراض الجهاز الهضمي
Diseases of oral cavity	-	-	-	-	-	-	-	-	-	-	-	-	-	امراض الفم والغدد اللعابية والفكين
Dental caries	-	-	-	-	-	-	-	-	-	-	-	-	-	تسوس اسنان
Other diseases of hard tissues of teeth	9288	5468	3819	1716	1354	2365	1326	1157	918	231	221			امراض الاسنان الاخرى
Gastric ulcer	-	-	-	-	-	-	-	-	-	-	-	-	-	قرحة بالمعدة
Duodenal ulcer	-	-	-	-	-	-	-	-	-	-	-	-	-	قرحة بالاثني عشر
Gastritis & duodenitis	-	-	-	-	-	-	-	-	-	-	-	-	-	التهاب بالمعدة والاثني عشر
Acute appendicitis	-	-	-	-	-	-	-	-	-	-	-	-	-	التهاب الزائدة الحاد
Non infective enteritis and colitis	-	-	-	-	-	-	-	-	-	-	-	-	-	التهاب الغير معدى بالامعاء والقولون
Other diseases of intestines	-	-	-	-	-	-	-	-	-	-	-	-	-	امراض اخرى بالامعاء
Diseases of Liver	-	-	-	-	-	-	-	-	-	-	-	-	-	امراض الكبد
Disorders of gallbladder	-	-	-	-	-	-	-	-	-	-	-	-	-	اضطرابات المرارة والبنكرياس
Diseases of the skine and subcutaneo tissues	9400	5033	4367	972	849	1417	1408	1245	1000	1127	809	272	302	امراض الجلد والنسيج

التقرير السنوي باجمالي الامراض في المرافق لصحية حسب نوع المرض والجنس والفئات العمرية ٢٠٢١ م
Annual Report of Disease according total in Gov. and Type of Disease 2021

Taiz

تعز

Diseases	الإجمالي العام	عدد الحالات الجديدة .No New Cases												الامراض
		اجمالي الحالات الجديدة Total of new cases		فاكثر 45		١٥-٥٤		٥٤-١٤		١٤-٤٤		اقل من سنة		
		F انث	M ذكور	F انث	M ذكور	F انث	M ذكور	F انث	M ذكور	F انث	M ذكور	F انث	M ذكور	
Microcephaly	-	-	-	-	-	-	-	-	-	-	-	-	-	صغر الرأس
Congenital Hydrocephalus	-	-	-	-	-	-	-	-	-	-	-	-	-	استسقاء الرأس
Spina bifida	-	-	-	-	-	-	-	-	-	-	-	-	-	شوكة الفقرة المشوقة
Congenital malformation of Urinary system	-	-	-	-	-	-	-	-	-	-	-	-	-	التشوهات الخلقية بالجهاز البولي
Congenital malformation of Musculoskeletal system	-	-	-	-	-	-	-	-	-	-	-	-	-	التشوهات بالجهاز العضلي الحركي
Microcephaly	-	-	-	-	-	-	-	-	-	-	-	-	-	ضخامة الرأس
Injury and trauma	-	-	-	-	-	-	-	-	-	-	-	-	-	اصابات و كسور
Burns & corrosions	7351	3106	4245	581	838	962	1650	846	1126	549	497	168	134	الحروق وجروح
Other external causes of accidental injury	-	-	-	-	-	-	-	-	-	-	-	-	-	الاسباب الخارجية الاخرى للاصابات بالحوادث
Transport accidents	-	-	-	-	-	-	-	-	-	-	-	-	-	حوادث النقل
Falls	-	-	-	-	-	-	-	-	-	-	-	-	-	السقوط
Accidental drowning submersion	-	-	-	-	-	-	-	-	-	-	-	-	-	الغرق والغمر بالماء
	44821	23714	21107	4329	3878	10909	9073	5197	5417	2763	2166	516	573	طفليات معويه
	23046	23046	0	5748	0	16503	0	737	0	45	0	13	0	امراض نساء
Assault	-	-	-	-	-	-	-	-	-	-	-	-	-	الاعتداء
Other	16420	8901	7519	1978	1872	2873	1875	1905	1687	1303	1171	843	914	اخرى

التقرير السنوي باجمالي الامراض في المرافق لصحية حسب نوع المرض والجنس والفئات العمرية ٢٠٢١ م
Annual Report of Disease according total in Gov. and Type of Disease 2021

الجوف

الجوف

Diseases	الإجمالي العام	عدد الحالات الجديدة .No New Cases												الامراض
		اجمالي الحالات الجديدة Total of new cases		فأكثر 45		١٥-٥٤		٥-١٤		١-٤		أقل من سنة		
		F	M	F	M	F	M	F	M	F	M	F	M	
Cholera	343	166	177	18	24	55	89	48	28	34	28	11	8	الكوليرا
Typhoid and Paratyphoid	10406	4493	5913	2275	4035	2063	1683	130	166	25	29	0	0	حمى التيفود والباراتييفود
Shigellosis	395	191	204	29	45	51	55	54	47	36	31	21	26	داء الشيغيليات (الشجيلية)دسنتاريا
Other bacterial intestinal infections	-	-	-	-	-	-	-	-	-	-	-	-	-	عدوى اخرى جرثومية بكتيرية
Bacterial Fodborne intoxication	5078	3368	1710	180	217	1905	1119	1193	259	67	88	23	27	التسمم الغذائي الجرثومي
Amoebias	8129	3607	4522	688	840	1509	1560	1128	1705	179	319	103	98	داء الاميبات زحار اميبي
Viral intestinal infection	1712	817	895	26	51	108	179	231	210	279	276	173	179	عدوى معوية فيروسية
Diarrhea & gastroenteritis	14588	7442	7146	1042	919	2159	1635	1283	1641	1858	1770	1100	1181	الاسهالات
Tuberculosis	-	-	-	-	-	-	-	-	-	-	-	-	-	الدرن (السل)
Respiratory tuberculosis conformed bacteriological	-	-	-	-	-	-	-	-	-	-	-	-	-	السل التنفسي المؤكد بالفحص
Tuberculosis of other organs	-	-	-	-	-	-	-	-	-	-	-	-	-	تدرن بالاعضاء الاخرى للجسم
Brucellosis	-	-	-	-	-	-	-	-	-	-	-	-	-	داء البروسيلات
Leprosy	0	0	0	0	0	0	0	0	0	0	0	0	0	الجذام
Tetanus neonatorum	6	3	3	0	0	0	0	0	0	0	0	3	3	كزاز حديثي الولادة
Other tetanus	-	-	-	-	-	-	-	-	-	-	-	-	-	صور اخرى من لكزاز
Diphtheria	24	14	10	0	0	0	1	8	5	6	4	0	0	الخنق -الدفتيريا
whooping cough	1842	783	1059	4	2	18	33	263	466	364	474	134	84	الشاهوق السعال الديكي
Acute poliomyelitis	0	0	0	0	0	0	0	0	0	0	0	0	0	شلل الاطفال الحاد
Rabies	72	29	43	0	8	6	8	13	15	10	12	0	0	داء الكلب-السعار
Dengue fever	319	99	220	34	71	34	86	18	35	13	28	0	0	حمى الضنك
Varicella(chickenpox	764	367	397	28	34	101	106	142	154	84	91	12	12	الجدري الكاذب -الحماق

التقرير السنوي باجمالي الامراض في المرافق لصحية حسب نوع المرض والجنس والفئات العمرية ٢٠٢١ م
Annual Report of Disease according total in Gov. and Type of Disease 2021

aljoif

الجوف

Diseases	الاجمالي العام Total	عدد الحالات الجديدة .No New Cases												الامراض
		اجمالي الحالات Total of new الجديدة cases		فاكثر 45		١٥-٥٥		٥٠-١٤		١-٤		اقل من سنة		
		F انث	M ذكور	F انث	M ذكور	F انث	M ذكور	F انث	M ذكور	F انث	M ذكور	F انث	M ذكور	
measles	216	94	122	0	0	0	0	17	16	48	69	29	37	الحصبة
Rubella	-	-	-	-	-	-	-	-	-	-	-	-	-	الحصبة الالمانية
Acute Hepatitis A	-	-	-	-	-	-	-	-	-	-	-	-	-	التهاب الكبد الالفي الحاد
Acute hepatitis B	-	-	-	-	-	-	-	-	-	-	-	-	-	لتهاب الكبد الباني
Other acute viral hepatitis	510	234	276	31	43	72	135	76	53	39	29	16	16	انواع اخرى من التهاب الكبد الفيروسي
Mumps	92	51	41	0	0	5	4	10	12	36	25	0	0	التكاف
Mycoses	12387	5789	6598	894	917	1916	2603	1454	1695	919	890	606	493	الامراض الفطرية
Malaria	4205	1693	2512	247	504	509	873	446	516	292	409	199	210	الملاريا
Leishmaniasis	219	90	129	1	12	33	56	24	27	32	34	0	0	داء الليشمانيات يدخل فية الكلازار-الداء الاسود
Schistosomiasis Bilharziasis	4103	2408	1695	591	823	688	472	725	173	404	227	0	0	داء البلهارسيا
(Guinea worm infection)Drancunculiasis	-	-	-	-	-	-	-	-	-	-	-	-	-	دودة غينيا
Unspecified intestinal parasitism	15292	6356	8936	953	975	1973	3714	1802	2149	1526	1952	102	146	امراض الامعاء الطفيلية (التطفل المعوي) بدون تحديد
Neoplasms	-	-	-	-	-	-	-	-	-	-	-	-	-	الاورام
Malignant neoplasms	50	3	47	2	46	0	1	1	0	0	0	0	0	الاورام الخبيثة
Malignant neoplasms of lip,oral cavity and pharynx	-	-	-	-	-	-	-	-	-	-	-	-	-	الاورام الخبيثة بالشفة والتجويف الفمي والبلعوم
Malignant neoplasms of Digestive organs	-	-	-	-	-	-	-	-	-	-	-	-	-	الاورام الخبيثة باعضاء الجهاز الهضمي
Malignant neoplasms of Respiratory organs	-	-	-	-	-	-	-	-	-	-	-	-	-	الاورام الخبيثة باعضاء الجهاز التنفسي
Malignant neoplasms Bone of Articular Cartilage	-	-	-	-	-	-	-	-	-	-	-	-	-	الاورام الخبيثة بالعظام والغضاريف المفصالية
Benign neoplasms	-	-	-	-	-	-	-	-	-	-	-	-	-	الاورام الحميدة

التقرير السنوي باجمالي الامراض في المرافق لصحية حسب نوع المرض والجنس والفئات العمرية ٢٠٢١ م
Annual Report of Disease according total in Gov. and Type of Disease 2021

aljoF

الجوف

Diseases	الإجمالي العام	عدد الحالات الجديدة .No												الامراض
		اجمالي الحالات الجديدة Total of new cases		فأكثر 45		١٥-٥٤		٥-١٤		١-٤		أقل من سنة		
		انث F	ذكور M	انث F	ذكور M	انث F	ذكور M	انث F	ذكور M	انث F	ذكور M	انث F	ذكور M	
Nutritional anaemias	11492	7390	4102	1318	897	3976	1932	1062	430	760	555	274	288	فقر الدم التغذوي
Thalassaemia	18	11	7	0	0	0	0	0	2	8	3	3	2	التلاسيمية- انيميا البحر المتوسط
Sickle-cell disorders	226	119	107	7	3	78	65	11	16	14	14	9	9	فقر الدم المنجلي
Other anemia	-	-	-	-	-	-	-	-	-	-	-	-	-	انواع اخرى من فقر الدم
Diseases of spleen	116	62	54	15	8	15	19	11	4	17	17	4	6	امراض الطحال
Diabetes mellitus	12024	5011	7013	3178	3945	1809	3048	20	17	4	3	0	0	داء السكري
Disorder of other endocrine glands	517	257	260	26	61	100	69	88	89	21	18	22	23	اضطرابات الغدد الصماء الاخرى
Malnutrition	3991	1976	2015	0	8	7	21	24	11	1184	1314	761	661	سوء التغذية
Vitamin D deficiency	730	293	437	0	0	0	0	15	48	167	236	111	153	الكساح
Mental and behavioural disorders	5599	1752	3847	269	1643	1160	1943	319	259	4	2	0	0	الاضطرابات العقلية والسلوكية
Diseases of the nervous system	2447	1102	1345	190	260	354	504	255	327	288	244	15	10	امراض الجهاز العصبي
Bacterial meningites	-	-	-	-	-	-	-	-	-	-	-	-	-	التهاب السحايا الجرثومي (البكتيري)
Meningitis unspecified causes	-	-	-	-	-	-	-	-	-	-	-	-	-	التهاب السحايا لاسباب غير محددة
Diseases of the eye & adnexae	5949	2951	2998	1255	1255	679	530	279	343	404	474	334	396	امراض العين وملحقاتها
Glaucoma	-	-	-	-	-	-	-	-	-	-	-	-	-	المياة الزرقاء
Disorders of the ear and mastoid process	-	-	-	-	-	-	-	-	-	-	-	-	-	الاضطرابات بالاذن والتوء الخشائي
Diseases of external ear	1089	616	473	57	89	100	87	161	172	159	88	139	37	ضطرابات الأذن (الخارجية)
Diseases of the middle ear & mastoid	2526	1087	1439	331	256	137	234	87	46	67	323	465	580	اضطرابات بالاذن الوسطى
Diseases of the circulatory system	-	-	-	-	-	-	-	-	-	-	-	-	-	امراض الجهاز الدوري القلبي
fever Acute rheumatic	2709	1416	1293	450	234	354	489	379	547	233	23	0	0	الحمى الروماتيزمية الحادة
Chronic rheumatic heart diseases	3188	1534	1654	645	765	880	881	9	8	0	0	0	0	امراض القلب الروماتيزمية المزمنة
Hypertensive diseases	15726	6854	8872	3926	5913	2928	2959	0	0	0	0	0	0	امراض ارتفاع ضغط الدم

التقرير السنوي باجمالي الامراض في المرافق لصحية حسب نوع المرض والجنس والفئات العمرية ٢٠٢١ م
Annual Report of Disease according total in Gov. and Type of Disease 2021

aljo

الجوف

Diseases	الإجمالي العام	عدد الحالات الجديدة .No												الامراض
		اجمالي الحالات الجديدة cases		فأكثر 45		١٥-٥٤		٥-١٤		١-٤		أقل من سنة		
		انث F	ذكور M	انث F	ذكور M	انث F	ذكور M	انث F	ذكور M	انث F	ذكور M	انث F	ذكور M	
Heart diseases Hypertensive	-	-	-	-	-	-	-	-	-	-	-	-	-	امراض القلب نتيجة ارتفاع ضغط الدم
Ischemic Heart diseases	-	-	-	-	-	-	-	-	-	-	-	-	-	الامراض القلب الاقفارية(الاسكيميه)
Other forms of Heart Diseases	-	-	-	-	-	-	-	-	-	-	-	-	-	أشكال أخرى لأمراض القلب
hemorrhoids	1775	800	975	430	584	370	391	0	0	0	0	0	0	البواسير
Diseases of The respiratory system	15856	7102	8754	1123	1510	1819	2624	1585	1743	1442	1824	1133	1053	امراض الجهاز التنفسي
Acute nasopharyngitis	-	-	-	-	-	-	-	-	-	-	-	-	-	التهاب البلعوم الحاد
Acute tonsillitis	-	-	-	-	-	-	-	-	-	-	-	-	-	التهاب اللوزتين الحاد
Influenza	12454	5639	6815	980	2004	2117	2265	948	1145	1304	1081	290	320	النزله الوافدة (الانفلنزا)
Viral pneumonia	2723	1183	1540	296	388	397	514	243	211	143	299	104	128	التهاب رئوي فيروسي
pneumonia	-	-	-	-	-	-	-	-	-	-	-	-	-	التهاب الرئوي
Acute bronchitis	2079	961	1118	124	245	318	353	257	355	248	136	14	29	التهاب القصبات الحاد
Other Disorders of nose & nasal sinuses	1121	554	567	241	279	239	205	49	58	14	17	11	8	الاضطرابات الأخرى بالأنف والجيوب الأنفية
Asthma	4711	2211	2500	554	734	1534	1644	72	68	49	50	2	4	الربو الاستم
Diseases of the Digestive system	4441	1818	2623	263	432	364	539	394	682	511	584	286	386	امراض الجهاز الهضمي
Diseases of oral cavity	9666	3862	5804	1343	2916	1428	2199	794	371	235	189	62	129	امراض الفم والغدد اللعابية والفكين
Dental caries	-	-	-	-	-	-	-	-	-	-	-	-	-	تسوس اسنان
Other diseases of hard tissues of teeth	154	85	69	0	1	1	12	84	56	0	0	0	0	أمراض الأسنان الأخرى
Gastric ulcer	11092	4275	6817	2216	4087	2059	2730	0	0	0	0	0	0	قرحة بالمعدة
Duodenal ulcer	2938	1297	1641	665	927	618	703	14	11	0	0	0	0	قرحة بالاثني عشر
Gastritis & duodenitis	5893	3022	2871	1184	1524	1250	1255	588	92	0	0	0	0	التهاب بالمعدة والاثني عشر
Acute appendicitis	213	89	124	0	1	64	82	22	39	3	2	0	0	التهاب الزائدة الحاد

التقرير السنوي باجمالي الامراض في المرافق لصحية حسب نوع المرض والجنس والفئات العمرية ٢٠٢١ م
Annual Report of Disease according total in Gov. and Type of Disease 2021

aljoF

الجوف

Diseases	الإجمالي العام	عدد الحالات الجديدة .No New Cases												الامراض
		اجمالي الحالات الجديدة Total of new cases		فاكثر 45		١٥-٤٥		٥-١٤		١-٤		اقل من سنة		
		انث F	ذكور M	انث F	ذكور M	انث F	ذكور M	انث F	ذكور M	انث F	ذكور M	انث F	ذكور M	
Non infective enteritis and colitis	-	-	-	-	-	-	-	-	-	-	-	-	-	التهاب الغير معدي بالامعاء والقولون
Diseases of Liver	-	-	-	-	-	-	-	-	-	-	-	-	-	امراض الكبد
Disorders of gallbladder	-	-	-	-	-	-	-	-	-	-	-	-	-	اضطرابات المرارة والبنكرياس
Diseases of the skine and subcutaneo tissues	2584	1327	1257	396	613	343	345	317	89	158	102	113	108	امراض الجلد والتسبيج
Cellulitis	-	-	-	-	-	-	-	-	-	-	-	-	-	التهاب التسبيج الخلوي
Urticaria and Erythema	2584	1327	1257	396	613	343	345	317	89	158	102	113	108	الحساسيه
Arthropathies	10180	5870	4310	3748	3281	2049	1006	73	23	0	0	0	0	اعتلالات المفاصل
Other dorsopathies	8888	4854	4034	2794	2698	2049	1333	9	3	2	0	0	0	آلام الظهر مع اعتلالات أخرى
Diseases of genitourinary system	4248	2891	1357	1414	503	1360	756	69	45	36	36	12	17	امراض الجهاز التناسلي البولي
failure Renal	-	-	-	-	-	-	-	-	-	-	-	-	-	الفشل الكلوي الحاد والمزمن
Urolithiasis	5186	2069	3117	483	909	1474	2086	97	112	12	7	3	3	التحصي البولي
Diseases of male genital organs	519	0	519	0	357	0	148	0	14	0	0	0	0	امراض الاعضاء التناسليه للذكر
Complications predominantly related to the puerperium	2130	2130	0	13	0	2117	0	0	0	0	0	0	0	مضاعفات ذات علاقه بالنفاس
Injury and trauma	8859	2168	6691	156	1378	956	4367	616	498	269	282	171	166	اصابات و كسور
Burns & corrosions	8208	4007	4201	222	557	2170	2380	786	530	500	517	329	217	الحروق وجروح
Falls	1727	758	969	116	160	265	318	174	261	113	148	90	82	السقوط
Accidental drowning submersion	-	-	-	-	-	-	-	-	-	-	-	-	-	الغرق والغمر بالماء
Assault	-	-	-	-	-	-	-	-	-	-	-	-	-	الاعتداء
Other	2766	1427	1339	324	322	588	505	248	234	179	168	88	110	أخرى

التقرير السنوي باجمالي الامراض في المرافق لصحية حسب نوع المرض والجنس والفئات العمرية ٢٠٢١ م
Annual Report of Disease according total in Gov. and Type of Disease 2021

alamanih aleasimuh

أمانة العاصمة

Diseases	الإجمالي العام	عدد الحالات الجديدة .No												الامراض
		اجمالي الحالات الجديدة		فاكثر 45		١٥-٤٥		٥-١٤		١-٤		اقل من سنة		
		انث F	ذكور M	انث F	ذكور M	انث F	ذكور M	انث F	ذكور M	انث F	ذكور M	انث F	ذكور M	
Cholera	467	289	178	50	40	157	83	36	43	46	12	0	0	الكوليرا
Typhoid and Paratyphoid	6617	4232	2385	1162	860	2182	1051	888	474	0	0	0	0	حمى التيفود والباراتييفود
Shigellosis	-	-	-	-	-	-	-	-	-	-	-	-	-	داء الشيغيليات (الشجيلية)دسنتاريا
Viral intestinal infection	-	-	-	-	-	-	-	-	-	-	-	-	-	عدوى معوية فيروسية
Diarrhea & gastroenteritis	37239	19325	17914	2323	2195	4015	3228	4763	4479	4642	4869	3582	3143	الاسهالات
Tuberculosis	150	80	70	13	16	57	46	7	8	3	0	0	0	الدرن (السل)
Tetanus neonatorum	-	-	-	-	-	-	-	-	-	-	-	-	-	كزاز حديثي الولادة
Other tetanus	-	-	-	-	-	-	-	-	-	-	-	-	-	صور اخرى من لكزاز
Diphtheria	38	17	21	1	1	10	14	6	6	0	0	0	0	الخنق -الدفتيريا
whooping cough	11	3	8	0	0	0	2	0	2	3	4	0	0	الشاهوق السعال الديكي
Acute poliomyelitis	0	0	0	0	0	0	0	0	0	0	0	0	0	شلل الاطفال الحاد
Rabies	70	48	22	2	0	44	21	2	1	0	0	0	0	داء الكلب-السعار
Dengue fever	0	0	0	0	0	0	0	0	0	0	0	0	0	حمى الضنك
Varicella(chickenpox)	-	-	-	-	-	-	-	-	-	-	-	-	-	الجدري الكاذب -الحماق
measles	161	82	79	0	0	0	0	30	11	30	50	22	18	الحصبة
Rubella	68	45	23	0	0	0	0	0	9	24	8	21	6	الحصبة الالمانية
Acute Hepatitis A	1383	779	604	207	124	229	231	298	78	45	171	0	0	التهاب الكبد الالفي الحاد
Acute hepatitis B	1032	571	461	107	152	270	204	143	70	51	35	0	0	لتهاب الكبد الباني
Mumps	347	168	179	1	2	29	35	138	142	0	0	0	0	التكاف

التقرير السنوي باجمالي الامراض في المرافق لصحية حسب نوع المرض والجنس والفئات العمرية ٢٠٢١ م
Annual Report of Disease according total in Gov. and Type of Disease 2021

alamanih aleasimuh

أمانة العاصمة

Diseases	الإجمالي العام Total	عدد الحالات الجديدة .No												الامراض	
		اجمالي الحالات Total of new الجديدة cases		فاكثر 45		١٥-٥٤		٥٤-١٤		١-٤		اقل من سنة			
		F انث	M ذكور	F انث	M ذكور	F انث	M ذكور	F انث	M ذكور	F انث	M ذكور	F انث	M ذكور		
Mycoses	-	-	-	-	-	-	-	-	-	-	-	-	-	-	الامراض الفطرية
Malaria	429	179	250	10	13	118	170	49	60	2	7	0	0	الملاريا	
Leishmaniasis	28	24	4	0	0	15	3	7	0	2	1	0	0	داء الليشمانيات يدخل فية الكلازار-داء الاسود	
Schistosomiasis Bilharziasis	1474	766	708	142	181	223	274	239	179	162	74	0	0	داء البلهارسيا	
Unspecified intestinal parasitism	39449	20070	19379	4681	5693	5731	5983	5795	5176	3362	2453	501	74	أمراض الامعاء الطفيلية (التطفل المعوي) بدون تحديد	
Malignant neoplasms	-	-	-	-	-	-	-	-	-	-	-	-	-	الاورام الخبيثة	
Malignant neoplasms of lip,oral cavity and pharynx	-	-	-	-	-	-	-	-	-	-	-	-	-	الاورام الخبيثة بالشفة والتجويف الفمي والبلعوم	
Malignant neoplasms of Respiratory organs	-	-	-	-	-	-	-	-	-	-	-	-	-	الاورام الخبيثة باعضاء الجهاز التنفسي	
Melanoma and Other Malignant neoplasms of Skin	-	-	-	-	-	-	-	-	-	-	-	-	-	الملائوم والاورام الخبيثة الاخرى بالجلد	
Malignant neoplasms of Breast	-	-	-	-	-	-	-	-	-	-	-	-	-	الاورام الخبيثة بالثدي	
Malignant neoplasms of Lymphoid	-	-	-	-	-	-	-	-	-	-	-	-	-	الاورام الخبيثة بالانسجة اللمفية	
Benign neoplasms	-	-	-	-	-	-	-	-	-	-	-	-	-	الاورام الحميدة	
Diseases of the blood & blood forming organs	-	-	-	-	-	-	-	-	-	-	-	-	-	امراض الدم واعضاء تكوين الدم	
Nutritional.anaemias	13689	8614	5075	1794	1257	3145	1462	2171	1396	1404	880	100	80	فقر الدم التغذوي	
Thalassaemia	-	-	-	-	-	-	-	-	-	-	-	-	-	التلاسيميا- انيميا البحر المتوسط	
Sickle-cell disorders	-	-	-	-	-	-	-	-	-	-	-	-	-	فقر الدم المنجلي	
Other anemia	-	-	-	-	-	-	-	-	-	-	-	-	-	انواع اخرى من فقر الدم	
Diseases of spleen	-	-	-	-	-	-	-	-	-	-	-	-	-	امراض الطحال	
Diabetes mellitus	9937	5697	4240	2354	1916	2858	2118	485	206	0	0	0	0	داء السكري	
Disorder of other endocrine glands	-	-	-	-	-	-	-	-	-	-	-	-	-	اضطرابات الغدد الصماء الاخرى	
Malnutrition	58279	30758	27521	329	243	578	762	1272	1803	19387	16232	9192	8481	سوء التغذية	
Viamin D deficiency	-	-	-	-	-	-	-	-	-	-	-	-	-	الكساح	

التقرير السنوي باجمالي الامراض في المرافق لصحية حسب نوع المرض والجنس والفئات العمرية ٢٠٢١ م
Annual Report of Disease according total in Gov. and Type of Disease 2021

alamanih aleasimuh

أمانة العاصمة

Diseases	الاجمالي العام Total	عدد الحالات الجديدة .No New Cases												الامراض
		اجمالي الحالات Total of new الجديدة cases		فأكثر 45		١٥-٥٥		٥٠-١٤		١-٤٥		أقل من سنة		
		F	M	F	M	F	M	F	M	F	M	F	M	
Mental and behavioural disorders	517	252	265	78	130	124	123	50	12	0	0	0	0	الاضطرابات العقلية والسلوكية
Diseases of the nervous system	-	-	-	-	-	-	-	-	-	-	-	-	-	امراض الجهاز العصبي
Bacterial meningites	-	-	-	-	-	-	-	-	-	-	-	-	-	التهاب السحايا الجرثومي (البكتيري)
Meningitis unspecified causes	-	-	-	-	-	-	-	-	-	-	-	-	-	التهاب السحايا لاسباب غير محددة
Diseases of the eye & adnexae	4786	2675	2111	731	645	1136	876	645	435	163	155	0	0	امراض العين وملحقاتها
Sen[le cactract	-	-	-	-	-	-	-	-	-	-	-	-	-	المياه البيضاء الكتراكنا
Diseases of the middle ear & mastoid	-	-	-	-	-	-	-	-	-	-	-	-	-	اضطرابات بالأذن الوسطى
Diseases of the circulatory system	-	-	-	-	-	-	-	-	-	-	-	-	-	امراض الجهاز الدوري القلبي
fever Acute rheumatic	3693	2106	1587	607	513	774	665	725	409	0	0	0	0	الحمى الروماتيزمية الحادة
Chronic rheumatic heart diseases	-	-	-	-	-	-	-	-	-	-	-	-	-	امراض القلب الروماتيزية المزمنة
Hypertensive diseases	-	-	-	-	-	-	-	-	-	-	-	-	-	امراض ارتفاع ضغط الدم
Heart diseases Hypertensive	-	-	-	-	-	-	-	-	-	-	-	-	-	امراض القلب نتيجة ارتفاع ضغط الدم
Ischemic Heart diseases	4832	2789	2043	1139	916	1192	1034	458	93	0	0	0	0	الامراض القلب الاقفارية(الاسكيميه)
hemorrhoids	-	-	-	-	-	-	-	-	-	-	-	-	-	البواسير
Diseases of The respiratory system	101723	52240	49483	9497	11187	12081	11853	13412	11792	10865	8543	6385	6108	امراض الجهاز التنفسي
Influenza	-	-	-	-	-	-	-	-	-	-	-	-	-	النزله الوافدة (الانفلنزا)
Viral pneumonia	-	-	-	-	-	-	-	-	-	-	-	-	-	التهاب رئوي فيروسي
Acute bronchitis	-	-	-	-	-	-	-	-	-	-	-	-	-	التهاب القصبات الحاد
Other Disorders of nose & nasal sinuses	-	-	-	-	-	-	-	-	-	-	-	-	-	الاضطرابات الاخرى بالانف والجيوب الانفية
Asthma	-	-	-	-	-	-	-	-	-	-	-	-	-	الربو الاستمنا
Other diseases of respiratory system	-	-	-	-	-	-	-	-	-	-	-	-	-	امراض الجهاز التنفسي الاخرى
Diseases of the Digestive system	58873	31943	26930	7763	7431	9983	7111	7256	6698	5179	4193	1762	1497	امراض الجهاز الهضمي
Diseases of oral cavity	-	-	-	-	-	-	-	-	-	-	-	-	-	امراض الفم واللغدة اللعابية والفكين

التقرير السنوي باجمالي الامراض في المرافق لصحية حسب نوع المرض والجنس والفئات العمرية ٢٠٢١ م
Annual Report of Disease according total in Gov. and Type of Disease 2021

alamanih aleasimuh

أمانة العاصمة

Diseases	الإجمالي العام Total	عدد الحالات الجديدة .No New Cases												الامراض
		اجمالي الحالات Total of new الجديدة cases		فاكثر 45		١٥-٤٥		٥-١٤		١-٤		اقل من سنة		
		F انث	M ذكور	F انث	M ذكور	F انث	M ذكور	F انث	M ذكور	F انث	M ذكور	F انث	M ذكور	
Dental caries	49310	27108	22202	5717	6688	13728	9443	7663	6071	0	0	0	0	تسوس اسنان
Diseases of Liver	-	-	-	-	-	-	-	-	-	-	-	-	-	امراض الكبد
Disorders of gallbladder	-	-	-	-	-	-	-	-	-	-	-	-	-	اضطرابات المرارة والبنكرياس
Diseases of the skin and subcutaneo tissues	11656	7133	4523	1166	786	3546	1909	1356	1067	773	561	292	200	امراض الجلد والتسيج
Urticaria and Erythema	-	-	-	-	-	-	-	-	-	-	-	-	-	الحساسيه
Arthropathies	-	-	-	-	-	-	-	-	-	-	-	-	-	اعتلالات المفاصل
Other dorsopathies	-	-	-	-	-	-	-	-	-	-	-	-	-	آلام الظهر مع اعتلالات أخرى
Diseases of genitourinary system	16802	10024	6778	2948	2253	4802	2804	2274	1721	0	0	0	0	امراض الجهاز التناسلي البولي
failure Renal	-	-	-	-	-	-	-	-	-	-	-	-	-	الفشل الكلوي الحاد والمزمن
Urolithiasis	-	-	-	-	-	-	-	-	-	-	-	-	-	التحصي البولي
Diseases of male genital organs	-	-	-	-	-	-	-	-	-	-	-	-	-	امراض الاعضاء التناسليه للذكر
Other Congenital malformations of the	-	-	-	-	-	-	-	-	-	-	-	-	-	التشوهات الخلقية الاخرى
Injury and trauma	2648	1242	1406	93	255	516	422	356	642	277	87	0	0	اصابات وكسور
Burns & corrosions	5439	2645	2794	359	543	830	802	867	939	554	472	35	38	الحروق وجروح
Other external causes of accidental injury	-	-	-	-	-	-	-	-	-	-	-	-	-	الاسباب الخارجيه الاخرى للاصابات بالحوادث
Falls	-	-	-	-	-	-	-	-	-	-	-	-	-	السقوط
Accidental drowning submersion	-	-	-	-	-	-	-	-	-	-	-	-	-	الغرق والغمر بالماء
Others	6151	4200	1951	1978	709	1186	562	618	477	418	203	0	0	اخرى

التقرير السنوي باجمالي الامراض في المرافق لصحية حسب نوع المرض والجنس والفئات العمرية ٢٠٢١ م
Annual Report of Disease according total in Gov. and Type of Disease 2021

Al Dhala'a

الضالع

Diseases	الاجمالي العام Total	New Cases .No عدد الحالات الجديدة												الامراض
		اجمالي الحالات Total of new الجديدة cases		فاكثر 45		١٥-٤٥		٥٠-١٤		١٠٠٠		اقل من سنة		
		F انث	M نكور	F انث	M نكور	F انث	M نكور	F انث	M نكور	F انث	M نكور	F انث	M نكور	
Cholera	787	482	305	65	34	111	61	78	74	117	71	111	65	الكوليرا
Typhoid and Paratyphoid	7180	4781	2399	1593	1001	2589	1158	541	197	58	40	0	3	حمى التيفود والباراتييفود
Shigellosis	-	-	-	-	-	-	-	-	-	-	-	-	-	داء الشيغيليات (الشجيليه)دسنتاريا
Other bacterial intestinal infections	-	-	-	-	-	-	-	-	-	-	-	-	-	عدوى اخرى جرثومية بكتيرية
Bacterial Fodborne intoxication	-	-	-	-	-	-	-	-	-	-	-	-	-	التسمم الغذائي الجرثومي
Amoebias	-	-	-	-	-	-	-	-	-	-	-	-	-	داء الاميبيات زحار اميبي
Viral intestinal infection	-	-	-	-	-	-	-	-	-	-	-	-	-	عدوى معوية فيروسية
Diarrhea & gastroenteritis	19541	9605	9936	1295	1168	2320	2183	1921	2223	2103	2238	1966	2124	الاسهالات
Tuberculosis	-	-	-	-	-	-	-	-	-	-	-	-	-	الدرن (السل)
Respiratory tuberculosis conformed bacteriological	-	-	-	-	-	-	-	-	-	-	-	-	-	السل التنفسي المؤكد بالفحص
Leprosy	-	-	-	-	-	-	-	-	-	-	-	-	-	الجذام
Tetanus neonatorum	-	-	-	-	-	-	-	-	-	-	-	-	-	كزاز حديثي الولادة
Other tetanus	-	-	-	-	-	-	-	-	-	-	-	-	-	صور اخرى من لكزاز
Diphtheria	-	-	-	-	-	-	-	-	-	-	-	-	-	الخناق -الذفتيريا
whooping cough	-	-	-	-	-	-	-	-	-	-	-	-	-	الشاهوق السعال الديكي

التقرير السنوي باجمالي الامراض في المرافق لصحية حسب نوع المرض والجنس والفئات العمرية ٢٠٢١ م
Annual Report of Disease according total in Gov. and Type of Disease 2021

Al Dhala'a

الضالع

Diseases	الاجمالي العام Total	عدد الحالات الجديدة .No												الامراض
		اجمالي الحالات الجديدة Total of new cases		فاكثر 45		١٥-٥٠		٥٠-١٠٠		١٠٠-٢٠٠		اقل من سنة		
		F	M	F	M	F	M	F	M	F	M	F	M	
Rabies	193	130	63	14	12	87	26	24	20	5	5	0	0	داء الكلب-السعار
Viral meningites	1	1	0	0	0	0	0	0	0	0	0	1	0	التهاب السحايا الجرثومي (الفيروسي)
Dengue fever	69	57	12	26	7	31	5	0	0	0	0	0	0	حمى الضنك
Varicella(chickenpox)	74	38	36	0	0	5	2	19	20	12	13	2	1	الجدري الكاذب -الحماق
measles	36	20	16	6	2	4	0	5	7	2	4	3	3	الحصبة
Rubella	23	14	9	1	1	5	2	6	2	1	2	1	2	الحصبة الالمانية
Acute Hepatitis A	232	108	124	1	0	4	7	36	53	54	62	13	2	التهاب الكبد الالفي الحاد
Acute hepatitis B	146	64	82	8	4	28	36	14	23	14	18	0	1	لتهاب الكبد الباني
Other acute viral hepatitis	-	-	-	-	-	-	-	-	-	-	-	-	-	انواع اخرى من التهاب الكبد الفيروسي
Virus HIV Diseases	-	-	-	-	-	-	-	-	-	-	-	-	-	الامراض المتسببة عن فيروس الايدز(فيروس العوز المنعومة البشرية)
Mumps	312	201	111	6	4	105	11	68	62	22	34	0	0	التكاف
Mycoses	-	-	-	-	-	-	-	-	-	-	-	-	-	الامراض الفطرية
Malaria	134	63	71	8	13	30	32	16	20	9	6	0	0	المالريا
Plasmodium Malaria Malaria	-	-	-	-	-	-	-	-	-	-	-	-	-	المتصورة الويانية
Leishmaniasis	81	42	39	1	3	18	12	23	24	0	0	0	0	داء الليشماتيات يدخل فيه الكلازار-الداء الاسود
Schistosomiasis Bilharziasis	1516	569	947	82	211	201	334	286	402	0	0	0	0	داء البلهارسيا
(Guinea worm infection)Drancunculiasis	-	-	-	-	-	-	-	-	-	-	-	-	-	دودة غينيا
(elephantiasis)Filariasis	-	-	-	-	-	-	-	-	-	-	-	-	-	داء الخيطيات الفلاريا (داء الفيل)
Unspecified intestinal parasitism	8439	4139	4300	771	780	1253	1109	1090	1462	905	785	120	164	امراض الامعاء الطفيلية (التطفل المعوي) بدون تحديد

التقرير السنوي باجمالي الامراض في المرافق لصحية حسب نوع المرض والجنس والفئات العمرية ٢٠٢١ م
Annual Report of Disease according total in Gov. and Type of Disease 2021

Diseases	الاجمالي العام	عدد الحالات الجديدة .No New Cases												الامراض
		اجمالي الحالات الجديدة cases		فأكثر 45		٥٠-٥٥		٥٠-٦٤		٦٤-١٠٠		أقل من سنة		
		انث F	ذكور M	انث F	ذكور M	انث F	ذكور M	انث F	ذكور M	انث F	ذكور M	انث F	ذكور M	
Neoplasms	-	-	-	-	-	-	-	-	-	-	-	-	-	الاورام
Malignant neoplasms	-	-	-	-	-	-	-	-	-	-	-	-	-	الاورام الخبيثة
Malignant neoplasms of lip,oral cavity and pharynx	-	-	-	-	-	-	-	-	-	-	-	-	-	الاورام الخبيثة بالشفة والتجويف الفمي والبلعوم
Malignant neoplasms of Breast	-	-	-	-	-	-	-	-	-	-	-	-	-	الاورام الخبيثة بالثدي
Malignant neoplasms of Female Genital organs	-	-	-	-	-	-	-	-	-	-	-	-	-	الاورام الخبيثة بالاعضاء التناسلية للإناث
Malignant neoplasms of Male Genital organs	-	-	-	-	-	-	-	-	-	-	-	-	-	الاورام الخبيثة بالاعضاء التناسلية للذكور
Malignant neoplasms of Urinary tract	-	-	-	-	-	-	-	-	-	-	-	-	-	الاورام الخبيثة بالجهاز البولي
Malignant neoplasms of Eye,Braine and oter parts of central Nervous system	-	-	-	-	-	-	-	-	-	-	-	-	-	الاورام الخبيثة بالعين والدماغ و اجزاء اخرى من الجهاز العصبي
Malignant neoplasms of Thyroid and other Endocrine glands	-	-	-	-	-	-	-	-	-	-	-	-	-	الاورام الخبيثة بالغدة الدرقية او الغدد الصماء
Malignant neoplasms of Lymphoid	-	-	-	-	-	-	-	-	-	-	-	-	-	الاورام الخبيثة بالانسجة اللمفية
Benign neoplasms	-	-	-	-	-	-	-	-	-	-	-	-	-	الاورام الحميدة
Nutritional.anaemias	4202	2681	1521	344	197	1159	287	406	271	382	388	390	378	فقر الدم التغذوي
Thalassaemia	-	-	-	-	-	-	-	-	-	-	-	-	-	التلاسيميا- انيميا البحر المتوسط
Sickle-cell disorders	-	-	-	-	-	-	-	-	-	-	-	-	-	فقر الدم المنجلي
Other anemia	-	-	-	-	-	-	-	-	-	-	-	-	-	انواع اخرى من فقر الدم
Diseases of spleen	-	-	-	-	-	-	-	-	-	-	-	-	-	امراض الطحال
Diabetes mellitus	3604	2122	1482	1298	869	625	432	82	77	59	49	58	55	داء السكري
Malnutrition	5350	3088	2262	48	44	735	45	165	195	1236	1167	904	811	سوء التغذية

التقرير السنوي باجمالي الامراض في المرافق لصحية حسب نوع المرض والجنس والفئات العمرية ٢٠٢١ م
Annual Report of Disease according total in Gov. and Type of Disease 2021

Al Dhala'a

الضالع

Diseases	الاجمالي العام Total	عدد الحالات الجديدة .No												الامراض
		اجمالي الحالات Total of new الجديدة cases		فاكثر 45		١٥-٥٤		٥٤-١٤		١-٤		اقل من سنة		
		F انث	M ذكور	F انث	M ذكور	F انث	M ذكور	F انث	M ذكور	F انث	M ذكور	F انث	M ذكور	
Viamin D deficiency	-	-	-	-	-	-	-	-	-	-	-	-	-	الكساح
Mental and behavioural disorders	-	-	-	-	-	-	-	-	-	-	-	-	-	الاضطرابات العقلية والسلوكية
Diseases of the nervous system	9852	5446	4406	1186	910	1877	1141	936	864	736	749	711	742	امراض الجهاز العصبي
Bacterial meningites	-	-	-	-	-	-	-	-	-	-	-	-	-	التهاب السحايا الجرثومي (البكتيري)
Meningitis unspecified causes	-	-	-	-	-	-	-	-	-	-	-	-	-	التهاب السحايا لاسباب غير محددة
Diseases of the eye & adnexae	2303	1204	1099	326	306	329	281	250	218	211	189	88	105	امراض العين وملحقاتها
Glaucoma	-	-	-	-	-	-	-	-	-	-	-	-	-	المياة الزرقاء
Disorders of the ear and mastoid process	-	-	-	-	-	-	-	-	-	-	-	-	-	الاضطرابات بالاذن والنوء الخشائي
Diseases of external ear	-	-	-	-	-	-	-	-	-	-	-	-	-	ضطرابات الاذن (الخارجيه)
Diseases of the middle ear & mastoid	-	-	-	-	-	-	-	-	-	-	-	-	-	اضطرابات بالاذن الوسطى
Diseases of the circulatory system	590	295	295	225	234	70	58	0	2	0	0	0	1	امراض الجهاز الدوري القلبي
fever Acute rheumatic	6176	3930	2246	1157	735	1769	854	803	521	201	136	0	0	الحمى الروماتيزمية الحادة
Chronic rheumatic heart diseases	-	-	-	-	-	-	-	-	-	-	-	-	-	امراض القلب الروماتيزمية المزمنة
Hypertensive diseases	1593	905	688	510	458	306	213	89	17	0	0	0	0	امراض ارتفاع ضغط الدم
Heart diseases Hypertensive	-	-	-	-	-	-	-	-	-	-	-	-	-	امراض القلب نتيجة ارتفاع ضغط الدم
Ischemic Heart diseases	-	-	-	-	-	-	-	-	-	-	-	-	-	الامراض القلب الاقفارية (الاسكيمييه)
Other forms of Heart Diseases	1391	806	585	430	380	271	177	89	17	7	2	9	9	اشكال اخرى لامراض القلب
hemorrhoids	-	-	-	-	-	-	-	-	-	-	-	-	-	البواسير
Diseases of The respiratory system	22399	10962	11437	1635	1662	2931	2833	2340	2457	2285	2497	1771	1988	امراض الجهاز التنفسي
Acute nasopharyngitis	-	-	-	-	-	-	-	-	-	-	-	-	-	التهاب البلعوم الحاد
Acute tonsillitis	5986	3169	2817	670	553	962	713	717	709	559	557	261	285	التهاب اللوزتين الحاد

التقرير السنوي باجمالي الامراض في المرافق لصحية حسب نوع المرض والجنس والفئات العمرية ٢٠٢١ م
Annual Report of Disease according total in Gov. and Type of Disease 2021

Al Dhala'a

الضالع

Diseases	الإجمالي العام	عدد الحالات الجديدة .No New Cases												الامراض
		اجمالي الحالات الجديدة cases		فأكثر 45		١٥-٥٤		٥٤-١٤		١-٤٤		أقل من سنة		
		F انث	M ذكور	F انث	M ذكور	F انث	M ذكور	F انث	M ذكور	F انث	M ذكور	F انث	M ذكور	
	350	160	190	15	14	35	32	52	64	44	57	14	23	التزله الوافدة (الانفلنزا)
Viral pneumonia	-	-	-	-	-	-	-	-	-	-	-	-	-	التهاب رئوي فيروسي
pneumonia	383	168	215	32	29	29	82	49	48	29	33	29	23	التهاب الرئوي
Acute bronchitis	-	-	-	-	-	-	-	-	-	-	-	-	-	التهاب القصبات الحاد
Chronic rhinitis nasopharyngitis	-	-	-	-	-	-	-	-	-	-	-	-	-	التهاب مزمن بالانف او البلعوم
Other Disorders of nose & nasal sinuses	1526	824	702	155	103	177	182	246	212	190	150	56	55	الاضطرابات الاخرى بالانف والجيوب الانفيه
Asthma	1992	959	1033	148	159	214	223	220	230	228	255	149	166	الربو الاستمما
Diseases of the Digestive system	13651	7583	6068	1856	1437	2749	1772	1268	1154	909	901	801	804	امراض الجهاز الهضمي
Diseases of oral cavity	0	0	0	0	0	0	0	0	0	0	0	0	0	امراض الفم والغدد اللعابية والفكين
Dental caries	4470	2293	2177	675	645	862	832	575	531	181	169	0	0	تسوس اسنان
Other diseases of hard tissues of teeth	340	176	164	60	57	53	54	52	47	11	6	0	0	امراض الاسنان الاخرى
Gastric ulcer	428	228	200	60	44	127	106	41	50	0	0	0	0	قرحة بالمعدة
Duodenal ulcer	-	-	-	-	-	-	-	-	-	-	-	-	-	قرحة بالاثني عشر
Gastritis & duodenitis	67	43	24	18	14	15	5	10	5	0	0	0	0	التهاب بالمعدة والاثني عشر
Acute appendicitis	-	-	-	-	-	-	-	-	-	-	-	-	-	التهاب الزائدة الحاد
Non infective enteritis and colitis	-	-	-	-	-	-	-	-	-	-	-	-	-	التهاب الغير معدني بالامعاء والقولون
Other diseases of intestines	80	44	36	17	10	18	16	9	10	0	0	0	0	امراض اخرى بالامعاء
Diseases of Liver	-	-	-	-	-	-	-	-	-	-	-	-	-	امراض الكبد
Disorders of gallbladder	-	-	-	-	-	-	-	-	-	-	-	-	-	اضطرابات المرارة والبنكرياس
Diseases of the skine and subcutaneo tissues	3513	1881	1632	278	230	660	410	401	404	323	333	219	255	امراض الجلد والتسيج
Cellulitis	-	-	-	-	-	-	-	-	-	-	-	-	-	التهاب التسيج الخلوي

التقرير السنوي باجمالي الامراض في المرافق لصحية حسب نوع المرض والجنس والفئات العمرية ٢٠٢١ م
Annual Report of Disease according total in Gov. and Type of Disease 2021

Al Dhala'a

الضالع

Diseases	الاجمالي العام Total	عدد الحالات الجديدة .No New Cases												الامراض
		اجمالي الحالات Total of new الجديدة cases		فاكثر 45		١٥-٥٤		٥٤-١٤		١-٤		اقل من سنة		
		F انث	M ذكور	F انث	M ذكور	F انث	M ذكور	F انث	M ذكور	F انث	M ذكور	F انث	M ذكور	
Urticaria and Erythema	134	70	64	6	3	10	9	6	2	34	27	14	23	الحساسية
Arthropathies	9473	5827	3646	2622	1782	2365	1269	712	526	109	62	19	7	اعتلالات المفاصل
Other dorsopathies	228	115	113	71	53	44	60	0	0	0	0	0	0	آلام الظهر مع اعتلالات أخرى
Diseases of genitourinary system	13040	8180	4860	2154	1401	4121	2078	1311	953	467	299	127	129	امراض الجهاز التناسلي البولي
Urolithiasis	-	-	-	-	-	-	-	-	-	-	-	-	-	التحصي البولي
Diseases of male genital organs	-	-	-	-	-	-	-	-	-	-	-	-	-	امراض الاعضاء التناسليه للذكور
inflammatory Diseases of Female pelvic organs	70	70	0	0	0	70	0	0	0	0	0	0	0	الامراض الالتهابية باعضاء الحوض بالانثى
pregnancy,childbirth&the puerperium	105	105	0	7	0	85	0	13	0	0	0	0	0	الحمل والولادة والنفاس
Ectopic pregnancy	-	-	-	-	-	-	-	-	-	-	-	-	-	حمل خارج الرحم
Long labour	-	-	-	-	-	-	-	-	-	-	-	-	-	ولادة مطوله
Postpartom Hemorrhage	-	-	-	-	-	-	-	-	-	-	-	-	-	نزيف عقب الولادة
Complications predominantly related to the puerperium	51	51	0	0	0	51	0	0	0	0	0	0	0	مضاعفات ذات علاقه بالنفاس
puerperium Hemorrhage	-	-	-	-	-	-	-	-	-	-	-	-	-	إنثان نفاسي - حمى النفاس
Congenital malformation	-	-	-	-	-	-	-	-	-	-	-	-	-	التشوهات والعاهات الصبغوية
Congenital malformation of the nervous system	-	-	-	-	-	-	-	-	-	-	-	-	-	التشوهات الخلقية في الجهاز العصبي
Anencephaly	-	-	-	-	-	-	-	-	-	-	-	-	-	إنعدام الدماغ
Microcephaly	-	-	-	-	-	-	-	-	-	-	-	-	-	صغر الرأس
Congenital Hydrocephalus	-	-	-	-	-	-	-	-	-	-	-	-	-	استسقاء الرأس

التقرير السنوي باجمالي الامراض في المرافق لصحية حسب نوع المرض والجنس والفئات العمرية ٢٠٢١ م
Annual Report of Disease according total in Gov. and Type of Disease 2021

Al Dhala'a

الضالع

Diseases	الإجمالي العام	عدد الحالات الجديدة .No												الامراض
		اجمالي الحالات الجديدة cases		فاكثر 45		١٥-٥٤		١٤٠٥		١٠٠٤		اقل من سنة		
		F	M	F	M	F	M	F	M	F	M	F	M	
Spina bifida	-	-	-	-	-	-	-	-	-	-	-	-	-	شوكة الفقرة المشوقة
Congenital malformation of eye,ear,face,neck	-	-	-	-	-	-	-	-	-	-	-	-	-	التشوهات الخلقية بالعين والاذن والوجة والرقبة
Congenital malformation of circulatory system	-	-	-	-	-	-	-	-	-	-	-	-	-	التشوهات الخلقية بالجهاز الدوراني
Clift Lip and clift Palate	-	-	-	-	-	-	-	-	-	-	-	-	-	التشوهات بالشق الخلقى بالشفة او بالحك
Congenital malformation of Digestive system	-	-	-	-	-	-	-	-	-	-	-	-	-	التشوهات الخلقية في الجهاز الهضمي
Congenital malformation of Genital Organs	-	-	-	-	-	-	-	-	-	-	-	-	-	التشوهات الخلقية بالاعضاء التناسلية
Congenital malformation of Urinary system	-	-	-	-	-	-	-	-	-	-	-	-	-	التشوهات الخلقية بالجهاز البولي
Congenital malformation of Musculoskeletal system	-	-	-	-	-	-	-	-	-	-	-	-	-	التشوهات بالجهاز العضلي الحركي
Microcephaly	-	-	-	-	-	-	-	-	-	-	-	-	-	ضخامة الرأس
Injury and trauma	1507	449	1058	114	353	134	371	116	240	83	93	2	1	اصابات و كسور
Burns & corrosions	4189	1152	3037	202	616	345	1286	345	790	217	298	43	47	الحروق وجروح
Other external causes of accidental injury	1068	481	587	90	118	174	155	181	166	36	15	0	133	الاسباب الخارجية الاخرى للاصابات بالحوادث

البرامج الصحية

Health Programs

التقرير الاحصائي السنوي لبرنامج الترصد الوبائي للعام ٢٠٢١
Annual Report of Survilance Program during 2021

Diseases	صعدة Sa'adah		شبوحة Shabwah		ذمار Dhamar		المكلا Al-Mukalla		سينون Sayon		الحديدة Al-Hudaidah		حجة Hajjah		الحواف Al Jawf		تعز Taiz		البيضاء Al-Baidah		الاصمة Sana'a City		أبين Abyan		إبب Ibb		الامراض	
	إناث Females	ذكور Males	إناث Females	ذكور Males	إناث Females	ذكور Males	إناث Females	ذكور Males	إناث Females	ذكور Males	إناث Females	ذكور Males	إناث Females	ذكور Males	إناث Females	ذكور Males	إناث Females	ذكور Males	إناث Females	ذكور Males	إناث Females	ذكور Males	إناث Females	ذكور Males	إناث Females	ذكور Males		إناث Females
Cholera	801	1251			1379	1505					4395	3805	1499	1511	143	156	2519	2722	688	774	817	635			4507	4229	اشتهاء كوليرا	
Typhoid Paratyphoid	6384	6253			30761	16693					14394	6282	11	1	5632	4453	7754	3956	7006	3508	21426	10090			17304	8118	حمى التيفوئيد والباراتيفوئيد	
Diarrhea & gastroenteritis	2228	2777			1807	2441					2962	3118	18	20	881	1165	2856	2849	922	1071	1603	1850			1675	2074	الاسهالات منعم	
Other Diarrhea	45443	47604			60370	63107					61470	61274	69666	67847	20599	22146	21936	21162	16476	16675	67237	65032			40902	40641	الاسهالات اخرى	
Brucellosis	284	274			9218	3748					486	132	1103	513	1220	812	619	184	836	404	3602	1199			2361	1126	حمى مائطيه داء البروسيلات	
Tetanus neonatorum	0	6			0	1					8	17	2	4	1	1	12	31	0	1	0	2			2	9	كزاز حديثي الولادة	
Diphtheria	117	73			93	45					103	64	113	54	4	4	21	30	35	27	76	58			56	32	الخشق (عقيريا)	
whooping cough	677	741			45	54					151	107	26	13	150	179	198	226	119	129	75	54			22	26	الشاهوق السعال الديكي	
Acute poliomyelitis	56		12		48		15		17		105		61		31		101		32		91		50		20		التهاب سنجبيه النخاع الحاد مثل الأطفال	
Rabies	52	124			1054	1704					16	91	286	190	29	50	99	135	513	1309	986	2933			1112	2471	داء الكلب	
Dengue hemorrhagic	1	2			0	0					1	0	0	0	0	0	13	12	0	0	0	0			0	0	حمى (الدنك) النزفيه	
Dengue Fever	0	11			2	32					2157	5668	153	392	1	2	12	21	42	96	2	15			1	8	حمى الشنك	
chicken pox	1001	1374			595	790					858	926	1041	1096	201	285	272	260	98	104	801	880			467	486	جذري الماء	
measles	-	-	-	-	-	-	-	-	-	-	-	-	-	-	-	-	-	-	-	-	-	-	-	-	-	-	-	الحصبة
Acute Hepatitis A	39	175			134	251					47	149	127	198	33	111	165	180	32	71	2069	5275			427	551	التهاب الكبد الفيروسي (B&C)	
Acute hepatitis B-C	125	163			705	792					50	81	111	130	99	141	270	350	78	104	2220	2644			777	963	التهاب الكبد الفيروسي (A&E)	
Mumps	308	585			418	596					927	1052	850	1079	120	158	295	374	204	266	828	999			369	480	التكف	
Leishmaniasis	76	107			164	171					2	20	163	232	125	195	100	125	20	26	309	533			84	91	داء الليشمانيات	
Schistosomiasis (Bilharziasis)	446	1338			236	1201					18	139	1674	5517	148	290	506	1107	2	25	536	1462			244	724	داء البلهارسيا	
Influnza	1492	1638			2613	2673					2733	2730	133	124	1703	1769	5532	5423	1220	1570	1007	1119			1165	1193	النزلة الوافدة (الانفلونزا)	
Baueial meningitis	25	35			63	81					53	61	31	46	12	15	15	20	4	2	185	250			93	97	التهاب السحايا بكتيري	
Upper respiratory tract infection	111963	113016			69861	77363					183622	181359	133744	130672	30257	32429	42443	38800	30823	30130	124881	126409			71883	73742	التهاب الجهاز التنفسي الحوي	
Lower respiratory tract infection	21266	22044			35298	38506					112050	111163	50914	49998	9162	9905	17574	16237	14013	14048	47363	44895			39721	39034	التهاب الجهاز التنفسي السفلي	
	101	573			597	1064					304	639	249	569	55	106	209	387	138	290	931	1351			498	840	التهاب تنفسي حاد وليمو (الساري)	
Scabies	741	1219			238	337					1166	1221	873	964	34	52	148	162	13	20	204	693			84	117	الجرب	
(Guinea worm infection)Drancunculiasis	0	0			0	0					0	0	0	0	0	0	0	0	0	0	0	0			0	0	بودة غينيا	
Total	193570	201439	0	12	215651	213203	0	15	0	17	387973	380203	262787	261231	70609	74435	103568	94854	73282	70682	277158	268469	0	50	183754	177072	الإجمالي	

التقرير الإحصائي السنوي لبرنامج الترصد الوبائي للعام ٢٠٢١
Annual Report of Surveillance Program during 2021

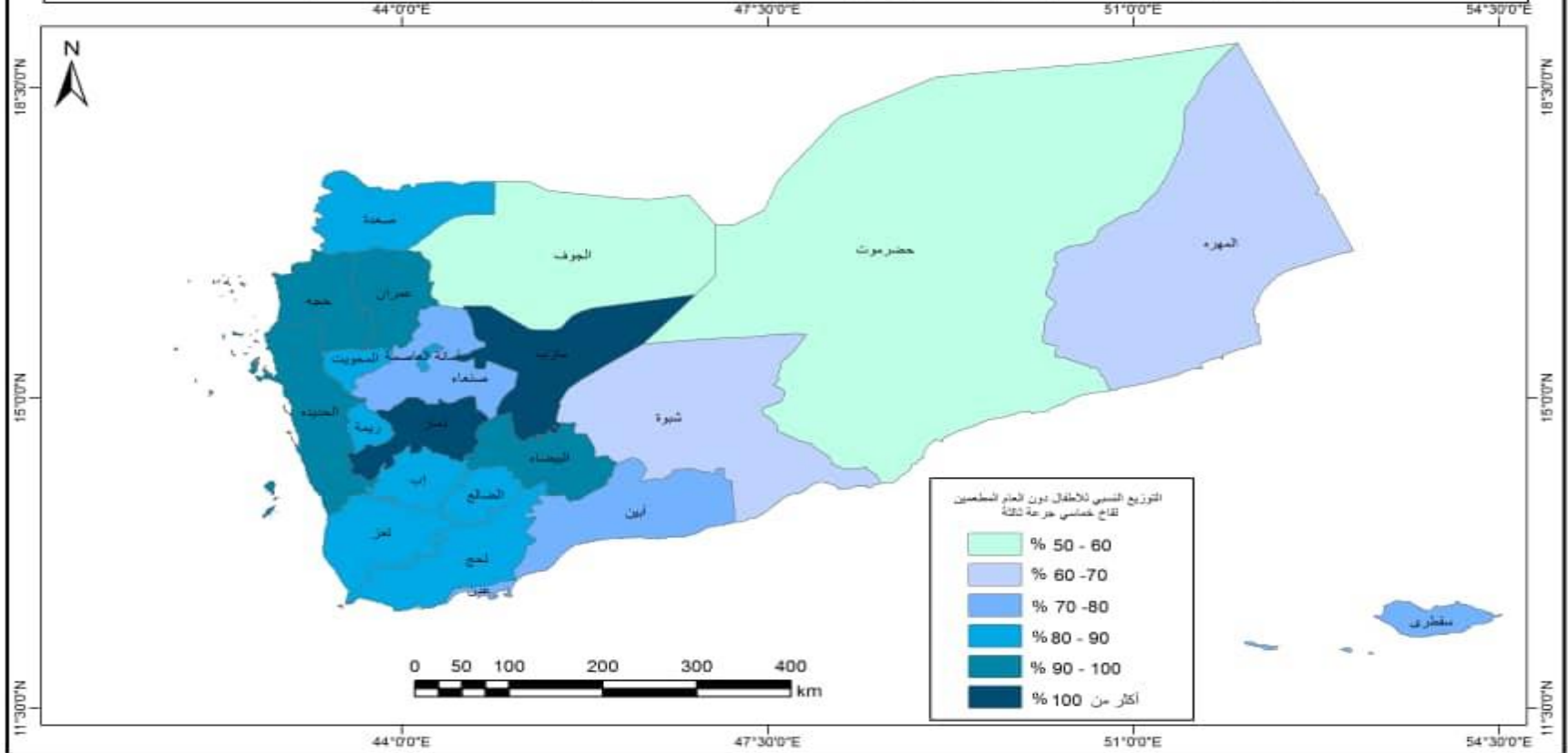
Diseases	إجمالي Total	الإجمالي Total		سقطرة Soqatra		ريومة Raimah		الضلع Al Dhala'a		عمران Amran		المهرة Al Maharah		المحويت Al Mahweet		مارب Mareb		لحج Lahaj		عان Aden		صناداء Sana'a		الأمراض
		إناث Females	ذكور Males	إناث Females	ذكور Males	إناث Females	ذكور Males	إناث Females	ذكور Males	إناث Females	ذكور Males	إناث Females	ذكور Males	إناث Females	ذكور Males	إناث Females	ذكور Males	إناث Females	ذكور Males	إناث Females	ذكور Males	إناث Females	ذكور Males	
Cholera	48757	23527	25230			213	311	1084	1319	1650	1902			1072	1147	0	0					2760	3963	الكوليرا
Typhoid Paratyphoid	214820	139752	75068			2492	892	313	137	11319	6798			3490	1243	33	33					11433	6611	حمى التيفوئيد والباراتيفوئيد
Diarrhea & gastroenteritis	48170	22216	25954			464	554	71	84	2577	2847			1234	1629	42	45					2876	3430	الإسهالات مدمم
Other Diarrhea	1086738	539500	547238			8434	9637	1851	1839	56006	56797			13302	15004	334	365					55474	58108	الإسهالات الأخرى
Brucellosis	32236	22784	9452			79	23	0	0	1879	687			492	91	0	0					605	259	حمى مبطية داء البروسيلات
Tetanus neonatorum	104	26	78			1	2	0	0	0	2			0	1	0	0					0	1	كزاز حديثي الولادة
Diphtheria	1140	694	446			5	7	3	4	33	27			6	7	0	0					29	14	الخشاق (كثيروبيا)
whooping cough	3690	1812	1878			11	9	1	4	175	190			61	67	5	6					96	73	لشاهوق السعال التيفي
Acute poliomyelitis	921	921		1		23		18		45		3		48		19		30		34		61		التهاب منجارية النخاع الحاد شلل الأطفال
Rabies	15205	4926	10279			14	26	9	25	545	863			114	223	2	2					95	133	داء الكلب
Dengue hemorrhagic	30	15	15			0	0	0	0	0	0			0	0	0	1					0	0	حمى (الدنك) النزفية
Dengue Fever	9251	2594	6657			27	31	0	0	1	18			164	289	26	46					6	28	حمى الضنك
varicella(chickenpox)	16554	7565	8989			391	413	22	41	667	873			371	472	5	6					775	1003	جدري الماء
measles	-	-	-	-	-	-	-	-	-	-	-	-	-	-	-	-	-	-	-	-	-	-	-	-
Acute Hepatitis B-C	10783	3407	7376			5	22	0	0	229	294			41	28	0	0					59	71	التهاب الكبد الفيروسي (B&C)
Acute hepatitis A+E	10753	4850	5903			72	84	6	11	85	119			60	104	3	2					189	215	التهاب الكبد الفيروسي (A&E)
Mumps	12947	5573	7374			72	114	31	51	261	445			341	464	75	82					474	629	التكاف
Leishmaniasis	3463	1422	2041			68	89	2	1	158	207			23	35	7	7					121	202	داء الليشمانيات
Schistosomiasis (Bilharziasis)	25020	5939	19081			213	950	41	73	1177	3722			187	842	22	38					489	1653	داء البلهارسيا
Influnza	44583	21744	22839			6	14	40	41	10	7			477	613	332	360					3281	3565	نزلة الوافدة (الإنفلونزا)
Bauenial meningitis	1162	510	652			3	5	0	1	21	30			4	7	0	0					1	2	التهاب السحايا بكتيري
Upper respiratory tract infection	2066979	1020556	1046423			17150	21188	2764	3038	81142	87464			26679	31546	528	624					92816	98643	التهاب الجهاز التنفسي العلوي
Lower respiratory tract infection	867580	431532	436048			2720	3098	438	478	32897	34766			10344	12504	90	90					37682	39282	التهاب الجهاز التنفسي السفلي
Scabies	11355	3944	7411			61	97	101	180	400	728			87	169	9	19					204	399	التهاب تناسلي حاد وكحيم (الساري)
(Guinea worm infection)Drancunculiasis	0	0	0			0	0	0	0	0	0			0	0	0	0					0	0	دودة غينيا
Total	4543003	2269464	2273539	0	1	32739	37937	6777	7346	191461	199117	0	3	58730	66860	1515	1755	0	30	0	34	209890	218774	الإجمالي

التحصين للأطفال أقل من عام للعام ٢٠٢١
Children < 1 year Immunized during 2021

Gov.	فيتامين أ (Vita A)		الحصبة الألمانية Measles			جرعات لقاح الروتا Rotavirus vaccine virus			Pneumococcal Vaccine جرعات لقاح المكورات الرئوية			Pentavalent doses جرعات لقاح الخماسي			جرعات لقاح الشلل Polio doses						شلل تمهيدي Polio		السل T.B		المحافظات	الأطفال المستهدفين Targeted Pop	الولادات الحية Live Births									
	%	عدد No.	%	عدد No.	%	عدد No.	%	عدد No.	%	عدد No.	%	عدد No.	%	عدد No.	%	عدد No.	%	عدد No.	%	عدد No.	%	عدد No.	%	عدد No.				%	عدد No.							
																														الثانية Second	الأولى First	الثالثة Third	الثانية Second	الأولى First	الثالثة Third	الثانية Second
Ibb	46%	54761	87%	103213	89%	106287	93%	109909	88%	104511	90%	106507	93%	111017	88%	104252	90%	106495	93%	110334	87%	103123	88%	104260	90%	106596	93%	110384	26%	30942	78%	99605	121291	118772	اب	
Abyan	40%	8758	62%	13673	71%	15471	76%	16762	69%	15231	71%	15587	77%	16825	70%	15346	72%	15700	77%	16917	65%	14266	70%	15413	71%	15639	77%	16904	16%	3573	45%	10608	22418	21411	أبين	
Sana'a City	61%	66092	76%	82524	86%	93581	94%	101298	84%	90564	86%	93498	94%	101295	84%	90563	86%	93503	94%	101294	85%	91789	83%	90376	86%	93362	93%	101124	61%	66477	82%	111228	122120	104812	أمانة العاصمة	
Al-Baidah	40%	10458	73%	19232	93%	24380	100%	26224	89%	23415	94%	24844	100%	26191	89%	23381	94%	24737	100%	26396	76%	20024	89%	23343	94%	24725	100%	26422	29%	7585	51%	14431	26962	25706	البيضاء	
Taiz	56%	74005	77%	102036	91%	119574	92%	121399	88%	115305	89%	117640	93%	122185	88%	115394	89%	117727	93%	122241	84%	110792	88%	115396	89%	117720	93%	121920	29%	38799	77%	108638	134510	128517	تعز	
Al Jawf	29%	7132	46%	11081	54%	13103	58%	14145	50%	12041	54%	13103	58%	14145	50%	12041	54%	13103	58%	14145	48%	11733	50%	12041	54%	13103	58%	14145	21%	4962	26%	6881	24662	23586	الجوف	
Hajjah	52%	47182	82%	75416	88%	80973	89%	81099	89%	81550	89%	81933	90%	82255	89%	81627	89%	81947	90%	82286	87%	79870	89%	81637	90%	82111	90%	82387	27%	24690	76%	74546	92534	88877	حجة	
Al-Hudaidah	31%	40510	78%	100580	89%	115371	94%	122097	90%	116093	91%	118467	96%	123960	90%	116281	92%	118844	96%	124411	86%	111644	90%	116162	91%	118637	96%	124204	44%	56492	59%	82796	130485	125596	الحديدة	
Hadhramout	Al-Mukalla	91%	7349	91%	7375	###	8318	107%	8644	99%	8005	103%	8379	107%	8674	99%	8005	103%	8379	107%	8674	100%	8089	99%	8005	103%	8379	107%	8674	3%	265	114%	9954	24594	23631	المكلا
	Sayon	67%	14204	69%	14612	76%	16149	80%	17040	73%	15533	76%	16187	80%	17057	73%	15533	76%	16187	80%	17057	68%	14421	73%	15533	76%	16187	80%	17057	68%	14542	78%	17761	21493	20651	سايون
Sokatra	63%	1631	72%	1877	76%	1967	74%	1928	73%	1894	75%	1950	74%	1927	73%	1894	75%	1950	74%	1927	67%	1728	74%	1913	76%	1976	78%	2026	64%	1675	64%	1780	2623	2521	سقطرة	
Dhamar	45%	34922	88%	67927	###	77510	105%	81542	99%	76501	101%	78374	106%	82114	99%	76495	101%	78403	106%	82129	96%	74220	99%	76523	101%	78413	106%	82072	24%	18525	76%	62975	78133	75089	ذمار	
Shabwah	48%	11744	61%	14865	45%	11098	48%	11867	60%	14782	64%	15602	69%	16836	60%	14731	64%	15738	69%	16967	58%	14095	60%	14738	64%	15581	68%	16655	33%	8153	45%	11858	25022	23895	شبة	
sa'adah	89%	30554	98%	33761	91%	31397	101%	34632	86%	29440	93%	31857	102%	35039	86%	29409	93%	31840	102%	35034	60%	20804	86%	29442	93%	31838	102%	34971	34%	11781	42%	15388	34356	33187	صعدة	
Sana'a	57%	23107	100%	40079	###	46383	123%	49389	###	45151	118%	47513	125%	50117	###	45151	118%	47513	125%	50117	106%	42501	112%	45021	117%	47274	124%	49843	35%	14285	87%	37657	41446	39430	صنعاة	
Aden	71%	17979	72%	18294	78%	19940	91%	23181	75%	19051	79%	20201	92%	23484	75%	19167	79%	20227	92%	23576	74%	18877	75%	19066	79%	20214	92%	23403	71%	18201	98%	26718	25394	24565	عدن	
Lahej	47%	15522	69%	22714	78%	25889	81%	26740	80%	26553	81%	26714	83%	27467	80%	26578	81%	26768	83%	27515	70%	23195	80%	26512	81%	26750	83%	27539	28%	9297	56%	19765	33652	32209	لحج	
Marib	###	15750	188%	21048	###	26363	240%	26957	###	26995	239%	26857	245%	27452	###	27495	245%	27487	250%	28001	226%	25387	242%	27117	244%	27368	248%	27862	87%	9775	137%	16533	11376	10905	مارب	
Al-Mahweet	46%	16184	75%	26351	80%	28325	82%	28998	81%	28778	80%	28430	82%	29031	81%	28774	80%	28430	82%	29031	80%	28291	81%	28783	80%	28433	82%	29027	30%	10482	60%	22612	35849	34375	المحويت	
Al-Mahera	53%	2853	62%	3340	73%	3928	76%	4067	67%	3588	74%	3956	76%	4070	67%	3581	74%	3984	76%	4067	67%	3580	67%	3578	74%	3951	76%	4067	30%	1600	60%	3472	5267	5134	المهرة	
Amran	43%	24394	74%	42220	88%	50311	91%	52035	87%	49787	88%	50311	91%	52035	87%	49787	88%	50311	91%	52035	85%	48780	87%	49787	88%	50311	91%	52035	18%	10255	62%	38019	56814	55000	عمران	
Al-Dhafa	42%	12278	60%	17348	65%	18856	71%	20701	65%	18827	67%	19516	72%	20793	65%	18832	67%	19525	72%	20802	51%	14790	65%	18834	67%	19521	72%	20805	30%	8799	43%	13449	29033	28018	الضالع	
Raimah	26%	5944	72%	16166	81%	18244	83%	18589	80%	17926	81%	18338	83%	18607	80%	17927	81%	18337	83%	18607	76%	17093	80%	17932	81%	18337	83%	18610	28%	6332	44%	10621	22749	21848	ريمة	
Total	50	543313	76	855732	88	953418	94	999243	87	941521	89	965764	95	1012576	87	942244	89	967135	95	1013563	83	899092	87	941612	89	966426	95%	1012136	35%	377487	77%	817295	1122780	1067735	الإجمالي	



التوزيع النسبي للأطفال أقل من عام المطعمين لقاح خماسي جرعة ثالثة بحسب محافظات الجمهورية للعام ٢٠٢١



التحصين للأطفال فوق العام للعام ٢٠٢١ بحسب المحافظات
Children > 1 year Immunized during 2021 by governorates

Gov.	التطعيمات للأطفال فوق العام Children Immunization above than a year						المحافظة	
	فيتامين احمر (أ) Vita A		الحصبة والحصبة الألمانية					
	%	عدد No.	%	عدد No.	%	عدد No.		
Ibb	32%	37629	60%	70754	3%	2,990	إب	
Abyan	31%	6842	41%	8961	3%	653	أبين	
Sana'a City	56%	60256	66%	71089	4%	4,170	أمانة العاصمة	
Al-Baidah	32%	8461	42%	10956	6%	1,690	البيضاء	
Taiz	45%	59762	59%	78140	2%	3,113	تعز	
Al Jawf	37%	8991	52%	12532	20%	4,790	الجوف	
Hajjah	48%	43691	65%	59957	8%	7,429	حجة	
Al-Hudaidah	23%	29536	46%	59291	5%	5,958	الحديدة	
Hadramout	Al-Mukalla	81%	6556	70%	5707	1%	68	المكلا
	Sayon	59%	12605	59%	12604	2%	324	سينون
Sokatra	58%	1502	70%	1818	0%	0	سقطرى	
Dhamar	35%	26928	63%	49014	3%	2,068	ذمار	
Shabwah	28%	6784	39%	9578	4%	989	شبووة	
sa'adah	178%	61251	125%	42933	76%	26,022	صعدة	
Sana'a	46%	18597	70%	28347	7%	2,831	صنعاء	
Aden	52%	13167	51%	13025	2%	635	عدن	
Lahej	33%	10753	47%	15549	6%	1,876	لحج	
Marib	119%	13324	139%	15577	54%	6,056	مارب	
Al-Mahweet	36%	12655	58%	20445	3%	1,171	المحويت	
Al-Mahera	48%	2575	47%	2526	5%	281	المهرة	
Amran	37%	20981	59%	33783	4%	2,327	عمران	
Al-Dhal'a	36%	10463	43%	12454	6%	1,710	الضالع	
Raimah	23%	5106	53%	11867	7%	1,571	ريمة	
Total	40.4	478415	54.4	646907	5.8	78,722	الإجمالي	

Source: Ministry of Public Health & Population.

المصدر: وزارة الصحة العامة والسكان

التغطية بلقاح الكزاز للنساء الغير الحوامل لعام ٢٠٢١ بحسب المحافظات
coverage of tetanus vaccine for non - pregnant Women during 2021 by governorates

Gov.	النساء الحاصلات من الجرعتين إلى خمس جرعات Women Immunized from two doses to five doses		جرعت لقاح الكزاز No. of Tetanus doses										النساء المستهدفات Targeted Women	المحافظات	
			الخامسة Fifth		الرابعة Fourth		الثالثة Third		الثانية Second		الأولى First				
	%	عدد No.	%	عدد No.	%	عدد No.	%	عدد No.	%	عدد No.	%	عدد No.			
Ibb	9%	27415	0.6%	2963	1%	4383	2%	8352	2%	11717	3%	14310	41725	إب	
Abyan	6%	4349	0.7%	649	1%	873	1%	1213	2%	1614	2%	2112	6461	أبين	
Sana'a City	2%	11058	0.3%	1935	0%	2369	1%	3571	0%	3183	1%	3543	14601	أمارة العاصمة	
Al-Baidah	14%	11174	0.7%	860	1%	1168	3%	3831	4%	5315	5%	7011	18185	البيضاء	
Taiz	8%	26902	0.6%	2963	1%	4701	1%	7986	2%	11252	3%	15088	41990	تعز	
Al Jawf	9%	5898	0.9%	944	1%	864	1%	1308	3%	2782	3%	3799	9697	الجوف	
Hajjah	27%	65873	2.3%	8354	3%	11456	5%	19055	8%	27008	8%	29479	95352	حجة	
Al-Hudaidah	16%	57924	1.1%	6188	2%	9940	3%	17345	4%	24451	5%	29736	87660	الحديدة	
Hadramout	Al-Mukalla	3%	1061	0.2%	119	1%	306	1%	355	1%	281	1%	268	1329	المكلا
	Sayon	4%	3584	0.5%	602	1%	840	1%	923	1%	1219	1%	836	4420	سينون
Sokatra	14%	901	0.7%	73	1%	118	3%	269	4%	441	5%	536	1437	سقطرى	
Dhamar	23%	55287	2.3%	7678	3%	10524	5%	16605	6%	20480	6%	21242	76529	ذمار	
Shabwah	2%	1425	0.1%	86	0%	258	0%	409	1%	672	1%	605	2030	شبووة	
sa'adah	6%	5852	0.3%	500	0%	683	1%	1636	2%	3033	3%	5703	11555	صعدة	
Sana'a	13%	17092	0.9%	1698	2%	3079	3%	5399	3%	6916	4%	7691	24783	صنعاء	
Aden	3%	3450	0.3%	477	0%	619	1%	1059	1%	1295	1%	1457	4907	عدن	
Lahej	20%	26030	1.7%	3081	3%	5010	4%	6872	6%	11067	6%	10040	36070	لحج	
Marib	25%	10385	1.6%	948	2%	1376	7%	4002	7%	4059	8%	4858	15243	مارب	
Al-Mahweet	18%	14879	1.8%	2030	2%	2603	4%	4526	5%	5720	5%	5375	20254	المحويت	
Al-Mahera	5%	1260	0.5%	136	0%	134	1%	385	2%	605	1%	212	1472	المهرة	
Amran	11%	19094	0.9%	2297	1%	3277	2%	5765	3%	7755	3%	8219	27313	عمران	
Al-Dhal'a	9%	7742	0.8%	1072	1%	1623	2%	2137	2%	2910	2%	3138	10880	الضالع	
Raimah	20%	13977	1.6%	1609	3%	2520	4%	4334	6%	5514	6%	5878	19855	ريمة	
Total	6	392612	1	47262	1	68724	2	117337	3	159289	3	181136	573748	الإجمالي	

Source: Ministry of Public Health & Population.

المصدر: وزارة الصحة العامة والسكان

التغطية بلقاح الكزاز للنساء الحوامل لعام ٢٠٢١ بحسب المحافظات

Coverage tetanus vaccine for pregnant women during 2021 by governorates

Gov.	النساء الحاصلات من الجرعتين إلى خمس جرعات Women Immunized from two doses to five doses		جرعات لقاح الكزاز No. of Tetanus doses										عدد مواقع التحصين Immunization Centres		النساء المستهدفات Targeted Women	عدد العزل No. of subdistricts	المحافظات	
			الخامسة Fifth		الرابعة Fourth		الثالثة Third		الثانية Second		الأولى First							
	%	عدد No.	%	عدد No.	%	عدد No.	%	عدد No.	%	عدد No.	%	عدد No.	العامل بها No. of Workers	الإجمالي Total				
Ibb	31%	23882	2%	1943	2%	3031	5%	6565	10%	12343	13%	16047	327	359	39929	257	إب	
Abyan	43%	6582	4%	904	5%	1220	8%	1778	11%	2680	15%	3459	134	136	10041	11	أبين	
Sana'a City	18%	14193	1%	1646	1%	1876	3%	3670	5%	7001	7%	9760	142	157	23953	51	أمانة العاصمة	
Al-Baidah	44%	7462	2%	595	3%	799	9%	2561	12%	3507	17%	4872	113	190	12334	109	البيضاء	
Taiz	30%	24899	2%	2423	3%	3787	5%	7148	8%	11541	12%	16856	374	471	41755	236	تعز	
Al Jawf	33%	5444	3%	821	3%	844	5%	1255	10%	2524	12%	3159	74	101	8603	48	الجوف	
Hajjah	63%	42058	5%	5041	7%	7140	12%	12012	18%	17865	21%	20154	274	322	62212	161	حجة	
Al-Hudaidah	52%	43374	3%	4041	4%	6141	8%	11540	16%	21652	21%	28794	423	450	72168	139	الحديدة	
Hadamout	Al-Mukalla	20%	1089	1%	128	2%	172	3%	286	6%	503	7%	618	151	163	1707	14	المكلا
	Sayon	3%	473	0%	82	0%	100	1%	130	1%	161	1%	265	92	95	738	18	حضر موت سينون
Sokatra	23%	464	2%	52	3%	84	5%	141	7%	187	6%	172	12	24	636	2	سقطرى	
Dhamar	53%	30210	4%	3482	6%	5287	11%	8918	15%	12523	16%	13585	347	387	43795	315	ذمار	
Shabwah	8%	1402	0%	105	1%	189	1%	348	3%	760	3%	763	118	224	2165	24	شبوّة	
sa'adah	30%	5143	1%	368	1%	479	4%	1337	8%	2959	16%	5797	132	200	10940	123	صعدة	
Sana'a	31%	8713	2%	830	3%	1463	6%	2593	9%	3827	11%	4839	276	333	13552	146	صنعاء	
Aden	20%	3285	1%	344	2%	487	3%	831	6%	1623	8%	2057	38	42	5342	8	عدن	
Lahej	31%	8219	7%	2505	4%	1388	5%	1805	7%	2521	7%	2640	201	231	10859	41	لحج	
Marib	125%	9935	9%	1077	12%	1403	30%	3576	32%	3879	42%	5073	72	137	15008	60	مارب	
Al-Mahweet	23%	5990	2%	736	3%	1015	5%	1812	6%	2427	7%	2609	193	197	8599	114	المحويت	
Al-Mahera	7%	287	0%	18	0%	28	1%	84	3%	157	2%	119	39	33	406	12	المهرة	
Amran	38%	14415	2%	1249	4%	2267	7%	4046	11%	6853	15%	9054	273	298	23469	127	عمران	
Al-Dhal'a	27%	5484	2%	771	3%	881	5%	1617	7%	2215	9%	2929	110	146	8413	42	الضالع	
Raimah	36%	5636	2%	567	4%	901	7%	1742	10%	2426	13%	3147	119	139	8783	89	ريمة	
Total	36%	268639	7%	29728	10%	40982	18%	75795	29%	122134	37%	156768	4031	4835	425407	2147	الإجمالي	

Source: Ministry of Public Health & Population.

المصدر: وزارة الصحة العامة والسكان

التغطية بلقاح الكزاز للنساء في سن الإنجاب لعام ٢٠٢١ بحسب المحافظات

coverage tetanus vaccine for Women reproductive for age during 2021 by governorates

Gov.	النساء الحاصلات من الجرعتين إلي خمس جرع Women Immunized from two doses to five doses		جرعات لقاح الكزاز No. of Tetanus doses										النساء المستهدفات Targeted Women	المحافظات	
			الخامسة Fifth		الرابعة Fourth		الثالثة Third		الثانية Second		الأولى First				
	%	عدد No.	%	عدد No.	%	عدد No.	%	عدد No.	%	عدد No.	%	عدد No.			
Ibb	61%	47932	2%	4906	3%	7414	6%	14917	11%	20695	14%	30357	78289	إب	
Abyan	64%	10236	4%	1553	6%	2093	8%	2991	12%	3893	16%	5571	16101	أبين	
Sana'a City	78%	30223	1%	3581	2%	4245	3%	7241	5%	10572	7%	13303	38942	أمانة العاصمة	
Al-Baidah	42%	12339	2%	1455	3%	1967	11%	6392	15%	7338	20%	11883	29035	البيضاء	
Taiz	74%	59346	2%	5386	3%	8488	6%	15134	9%	19527	13%	31944	80479	تعز	
Al Jawf	71%	11908	4%	1765	4%	1708	5%	2563	11%	3832	14%	6958	16826	الجوف	
Hajjah	59%	87817	6%	13395	9%	18596	15%	31067	22%	36920	25%	49633	149611	حجة	
Al-Hudaidah	66%	100871	3%	10229	5%	16081	10%	28885	18%	38997	23%	58530	152722	الحديدة	
Hadramout	Al-Mukalla	232%	7215	2%	247	2%	478	4%	641	6%	858	7%	886	3110	المكلا
	Sayon	128%	6208	1%	684	1%	940	1%	1053	1%	1084	2%	1101	4862	سينون
Sokatra	47%	899	2%	125	4%	202	6%	410	9%	456	9%	708	1901	سقطرى	
Dhamar	61%	71433	5%	11160	8%	15811	13%	25523	18%	29128	20%	34827	116449	ذمار	
Shabwah	77%	3041	0%	191	1%	447	2%	757	3%	1169	3%	1368	3932	شبووة	
sa'adah	54%	11473	1%	868	1%	1162	4%	2973	9%	4595	17%	11500	21098	صعدة	
Sana'a	81%	29703	2%	2528	4%	4542	7%	7992	11%	9226	13%	12530	36818	صنعاء	
Aden	65%	6535	1%	821	2%	1106	3%	1890	6%	2682	8%	3514	10013	عدن	
Lahej	24%	10322	8%	5586	5%	6398	7%	8677	10%	9393	10%	12680	42734	لحج	
Marib	59%	17930	10%	2025	13%	2779	33%	7578	36%	7881	46%	9931	30194	مارب	
Al-Mahweet	86%	23742	3%	2766	4%	3618	7%	6338	9%	6953	9%	7984	27659	المحويت	
Al-Mahera	81%	1337	1%	154	1%	162	2%	469	4%	542	2%	331	1658	المهرة	
Amran	72%	35082	3%	3546	4%	5544	8%	9811	13%	12618	16%	17273	48792	عمران	
Al-Dhal'a	72%	13270	3%	1843	3%	2504	6%	3754	8%	4352	11%	6067	18520	الضالع	
Raimah	73%	20072	3%	2176	5%	3421	9%	6076	13%	6760	16%	9025	27458	ريمة	
Total	65%	618934	3%	76990	4%	109706	8%	193132	25%	239471	15%	337904	957203	الإجمالي	

خدمات رعاية الحوامل حسب نوع النشاط (ثابت ، خارج الجدران ، ايصالي) للعام ٢٠٢١ (أ)

Gov.	وجود زلال في البول	الزيارات					الولادات السابقة			العمر			العنوان		المحافظة
		خامسة فأكثر	رابعة	الثالثة	الثانية	الاولى	فأكثر 5	1-4	صفر	سنة فأكثر 40	سنة 39-20	أقل من ٢٠	ريف	حضر	
Ibb	705	3558	12501	22147	35707	50058	19950	81567	22458	14928	97951	11104	106736	17276	إب
Sana'a City	658	6907	25910	34028	41553	49250	20484	105800	31354	18239	119387	19906	16028	141631	الأمانة
Al Baidah	31	273	3750	5909	8782	12587	5019	21273	5008	4481	23547	3281	28873	2437	البيضاء
Taiz	187	906	11738	17716	22316	26211	14122	50305	14456	13177	57793	7903	70960	7915	تعز
Al Jawf	76	245	2937	4674	7158	8136	4820	14848	3487	4388	16078	2674	21173	1965	الجوف
Hajjah	249	6744	28067	38411	51191	65262	40004	117094	33595	24168	150550	15210	180327	9541	حجة
Al-Hudaidah	234	4015	27009	37238	54653	74994	30255	125055	42590	24770	150833	22388	159356	38541	الحديدة
Dhamar	79	3676	28412	39581	49258	63719	25285	133181	25998	16824	157017	10647	154251	30242	ذمار
Sa'adah	58	385	3460	5511	8298	12305	6249	18271	5295	5322	20982	3530	27818	2016	صعدة
Sana'a	230	2403	13781	19419	28332	32420	12555	68699	15082	11632	76933	7772	92837	3527	صنعاء
Marib	2	42	480	351	510	700	527	1268	291	393	1426	264	2082	5	مأرب
Al Mahweet	43	1604	7302	8494	10590	14174	6578	27885	7699	3527	36331	2295	40277	1884	المحويت
Amran	269	2975	17399	24351	34399	51310	21609	86175	20226	14385	104589	9013	116052	11881	عمران
Al-Dhal'a	9	311	2084	2227	2565	2836	1398	7306	1319	745	8828	450	8954	1069	الضالع
Raimah	15	487	4074	5291	7971	11596	7157	17724	4540	5477	21060	2872	23128	6297	ريمة
Total	2845	34531	188904	265348	363283	475558	216012	876451	233398	162456	1043305	119309	1048852	276227	الإجمالي

خدمات رعاية الحوامل حسب نوع النشاط (ثابت ، خارج الجدران ، ايصالي) للعام : ٢٠٢١ (ب)

Gov.	التدخلات			مضاعفات الحمل				نوع الحمل		عدد الجرعات المأخوذة من الكزاز			محيط الذراع أقل من ٢٣ سم	فحص الدم		ضغط الدم مرتفع	المحافظة
	احالة	معالجة	اعطيت فوليك اسيد مع الحديد	امراض مصاحبة	علامات ولادة مبكرة	نسم حمل (مقدمة الإرتعاج / الانتعاج)	نزيف	مضاعفات	طبيعي	ثالثة فاكثر	ثانيه	اولى		نسبة الهيموجلو بين أقل من ١١	تم فحص الهيموجلو بين		
Ibb	1038	3281	98553	1676	311	324	459	5172	118001	12786	9470	11475	12705	17577	55259	956	إب
Sana'a City	910	8044	108283	608	476	238	418	5590	140141	10565	8219	8541	3935	18407	91925	999	الأمانة
Al Baidah	254	267	32736	176	21	30	62	684	29398	525	576	749	691	3562	12837	56	البيضاء
Taiz	322	1220	64801	424	68	28	70	2132	68574	2843	1722	1678	1491	42309	36393	114	تعز
Al Jawf	211	1339	19698	333	29	27	62	3323	19796	371	536	538	570	4548	12858	136	الجوف
Hajjah	1450	4526	164365	1192	165	305	400	3183	178910	33004	16405	12567	34709	37313	49737	667	حجة
Al-Hudaidah	719	5466	284902	730	154	141	202	5384	189879	7400	7789	10186	23157	108493	68498	645	الحديدة
Dhamar	730	2115	325664	1282	128	143	272	10885	170266	14396	8383	7012	6931	12373	40376	216	ذمار
Sa'adah	651	1133	26266	52	5	22	20	1466	25644	560	612	823	1680	3285	17231	82	صعدة
Sana'a	466	1394	81172	605	36	62	177	2674	90718	4752	3797	3564	2645	8892	30272	1085	صنعاء
Marib	27	36	3366	30	2	6	2	71	1784	110	113	99	174	77	577	2	مأرب
Al Mahweet	278	1615	34775	244	49	29	160	3022	38802	3201	1439	1462	4754	3668	17586	93	المحويت
Amran	1275	5137	203031	1765	137	170	392	7204	117960	7459	4095	3875	10006	8838	44298	799	عمران
Al-Dhal'a	45	143	22956	168	14	3	8	188	9306	152	161	156	531	1496	3428	39	الضالع
Raimah	168	505	62764	380	16	46	81	998	27275	1586	1155	719	1860	2214	2667	32	ريمة
Total	8544	36221	1533332	9665	1611	1574	2785	51976	1226454	99710	64472	63444	105839	273052	483942	5921	الإجمالي

خدمات الطوارئ التوليدية والوليدية في المرافق الحكومية حسب نوع النشاط (ثابت ، خارج الجدران ، ايصالي) للعام : ٢٠٢١ (أ)

Gov.	معلومات اساسيه																	المحافظة
	نوع الولادة		مكان الولادة		عمر الحمل بالاسبوع			سبب دخول المرفق		الولادات السابقة			العمر			العنوان		
	قيصرية	طبيعيه	المرفق	المنزل	أقل من ٢٨ أسبوع	28-36 أسبوع	أكثر 37 أسبوع	اخرى	ولادة	فاكثر 5	4-1	صفر	40 سنة فاكثر	من ٢٠ إلى ٣٩	أقل من ٢٠	ريف	حضر	
Ibb	6951	29921	31489	5961	25683	1136	1017	2117	24322	4592	23830	10729	3842	32219	3092	32409	6747	إب
Sana'a City	9546	23923	36024	1306	11347	2181	636	931	15785	5895	22253	9205	5974	26796	4654	5336	32099	الأمانة
Al Baidah	1199	8236	8192	1274	3301	199	69	54	4337	1056	6567	2096	1064	7784	863	8054	1657	البيضاء
Taiz	777	15871	12090	4951	4673	303	62	113	5582	2580	10394	4440	2639	13131	1643	15132	2281	تعز
Al Jawf	672	6410	5901	1359	2687	102	61	80	2846	1416	4725	1250	1474	5154	760	6779	612	الجوف
Hajjah	1624	28514	22804	8039	15776	1586	763	1053	15089	7150	16542	8599	3473	26789	2029	30953	1333	حجة
Al-Hudaidah	5060	34954	21103	19675	19493	1832	353	662	19911	5654	25671	10501	5168	32317	4345	32684	9139	الحديدة
Dhamar	5693	20032	20900	4654	10287	409	353	612	11765	3946	16878	6731	3231	22008	2317	22357	5197	ذمار
Sa'adah	365	13881	13229	1547	1409	171	62	265	1712	2745	8422	3920	1800	12138	1141	14436	652	صعدة
Sana'a	2959	13945	14882	1587	6167	607	281	458	8754	2130	11996	3971	1794	14576	1725	15339	2758	صنعاء
Marib	10	755	686	87	442	3	6	5	408	147	552	66	142	526	97	768	0	مارب
Al Mahweet	1083	7657	5508	3371	5827	408	355	470	4692	1701	5567	2385	931	8119	603	9213	440	المحويت
Amran	2917	21493	17387	7279	11543	1202	700	1153	11106	4483	15822	6431	2452	22617	1650	22701	4039	عمران
Al-Dhal'a	12	2083	852	1287	602	214	3	4	719	237	1517	394	160	1893	95	1945	203	الضالع
Raimah	42	3916	1028	3037	1935	93	50	20	967	971	2353	785	594	3138	387	3539	570	ريمة
Total	38910	231591	212075	65414	121172	10446	4771	7997	127995	44703	173089	71503	34738	229205	25401	221645	67727	الإجمالي

خدمات الطوارئ التوليدية والوليدية في المرافق الحكومية حسب نوع النشاط (ثابت ، خارج الجدران ، ايصالي) للعام : ٢٠٢١ (ب)

Gov.	بيانات الام															المحافظة
	النتيجة				التدخلات	مضاعفات										
	ميتة	إحالة	حية	معالجة		نزيف بعد الولادة مباشرة	نزيف قبل الولادة	احتباس المشيمة	إنفجار الرحم	ولادة متعسرة	ولادة مبكرة	أمراض مصاحبة*	تسمم حمل (مقدمة الإرتعاج / الإرتعاج)	اجهاض	اشتباه حمل خارج الرحم	
Ibb	37	579	36427	529	510	248	133	248	27	421	205	381	285	1153	101	إب
Sana'a City	50	84	37380	1947	207	935	955	1028	38	995	343	145	636	2002	663	الأمانة
Al Baidah	29	142	9365	94	19	85	33	213	2	63	63	28	26	113	6	البيضاء
Taiz	28	385	16240	79	89	154	92	367	12	286	15	173	40	428	17	تعز
Al Jawf	5	245	7075	123	41	262	255	60	3	264	7	411	46	301	43	الجوف
Hajjah	34	572	29059	678	896	535	234	358	43	1221	157	91	232	1271	26	حجة
Al-Hudaidah	88	618	37137	2083	129	159	172	208	17	405	55	164	305	875	78	الحديدة
Dhamar	1	1559	21662	135	209	166	187	142	50	959	64	74	372	696	89	ذمار
Sa'adah	14	447	13131	44	734	133	114	375	5	146	18	142	59	1352	34	صعدة
Sana'a	8	309	16830	113	190	86	67	74	4	342	38	95	54	652	7	صنعاء
Marib	0	17	625	13	4	3	4	5	0	14	5	1	2	9	0	مأرب
Al Mahweet	3	336	9208	169	327	81	48	78	14	869	119	50	106	468	22	المحويت
Amran	1	851	25809	2802	475	391	104	197	13	457	235	180	259	1155	58	عمران
Al-Dhal'a	8	29	1088	2	2	6	5	7	0	17	8	10	3	8	2	الضالع
Raimah	54	129	3868	93	40	154	68	102	3	142	17	71	20	116	1	ريمة
Total	360	6302	264904	8904	3872	3398	2471	3462	231	6601	1349	2016	2445	10599	1147	الإجمالي

خدمات الطوارئ التوليدية والوليدية في المرافق الحكومية حسب نوع النشاط (ثابت ، خارج الجدران ، ايصالي) للعام : ٢٠٢١ (ج)

Gov.	بيانات الوليد																							المحافظة
	حالة المولود عند الولادة				إعطاء الطفل لباء الأم بعد الولادة مباشرة	التدخلات						الحالة					الوزن عند الولادة بالجرام			الجنس		المولود		
	توفي بعد الولادة	إحالة	مولود ميت	مولود حي		لقاح بي سي جي (السل) + الشلل	حظن الكنغر	الرضاعة الطبيعية مباشرة خلال الساعة الاولى	تطهير الحبل السري بالكلورو هكسيدات	ملامسة الجلد بالجلد*	انعاش الوليد	تشوها ت (مبتسر خديج)	مختنق	طبيعي	الطول أقل من ٥٠ سم	الوزن عند الولادة بالجرام			انثى	ذكر	توأم	مفرد		
																أكثر من ٢٥٠٠	٢500 إلى 3500	أقل من ٢٥٠٠						
Ibb	115	80	780	36515	9114	325	207	13339	3478	8833	789	95	220	628	24008	3876	3410	19937	2871	18118	19194	408	36904	إب
Sana'a City	204	26	651	35736	1600	153	21	5459	6916	5041	1216	73	269	184	15743	175	2365	10312	3596	17942	18456	211	36159	الأمانة
Al Baidah	74	18	186	9192	691	281	4	1636	486	1490	82	6	21	134	3681	54	800	2252	366	4524	4864	48	9339	البيضاء
Taiz	139	101	181	16364	3470	215	7	4479	1728	2904	64	7	24	213	5844	55	329	4301	767	7971	8574	18	16527	تعز
Al Jawf	44	39	91	6842	1579	34	116	1861	1065	1169	129	6	4	25	2814	15	96	2117	273	3389	3547	5	6936	الجوف
Hajjah	385	71	760	29570	8220	4773	388	13908	11629	14585	913	772	163	1857	15861	1118	1252	13144	3744	14398	15957	202	30151	حجة
Al-Hudaidah	229	353	828	39176	11734	1265	84	14358	4670	11886	3621	64	53	277	20828	1388	1611	17404	2650	19212	20999	215	39964	الحديدة
Dhamar	83	127	369	25286	6000	218	168	5580	1300	5146	135	47	75	1224	11619	611	1493	8018	1704	11881	13664	98	25443	ذمار
Sa'adah	174	166	189	13192	562	353	193	566	453	299	13	2	6	114	1655	84	197	1101	593	6432	6932	18	13346	صعدة
Sana'a	64	502	180	16986	3190	263	35	2983	1582	3506	32	14	32	34	8588	78	1025	5052	893	8487	8679	50	17116	صنعاء
Marib	0	0	3	744	342	54	0	351	119	99	1	0	1	1	390	23	77	324	14	363	389	0	747	مأرب
Al Mahweet	18	34	167	8672	4186	99	32	4187	1180	3154	407	20	79	222	5742	54	1102	4546	574	4206	4633	71	8768	المحويت
Amran	181	157	477	24015	8018	1825	76	9483	5842	8471	332	52	174	273	11887	359	903	10164	1365	11449	13084	233	24300	عمران
Al-Dhal'a	3	9	24	2092	302	56	15	324	25	132	3	0	1	4	982	14	135	659	36	983	1133	5	2111	الضالع
Raimah	45	16	87	3816	853	35	99	1047	411	507	37	6	6	73	1871	62	68	1125	155	1801	2102	16	3887	ريمة
Total	1758	1699	4973	268198	59861	9949	1445	79561	40884	67222	7774	1164	1128	5263	131513	7966	14863	100456	19601	131156	142207	1598	271698	الإجمالي

خدمات رعاية حديثي الولادة في المرافق الحكومية حسب نوع النشاط (ثابت ، خارج الجدران ، ايصالي) للعام : ٢٠٢١ (أ)

Gov.	سبب الدخول								مدة الحمل عند الولادة			الوزن بالجرام			نوع الدخول		العمر			الجنس		العنوان		المحافظة	
	اخرى	يرقان	تشوهات خلقية	انتانات وليدية	متلازمة الضائقة التنفسية (RDS)	اختناق	ناقص وزن	خديج (مبتسر)	من ٣٧ أسبوع فأكثر	من ٢٨ إلى ٣٦ أسبوع	أقل من ٢٨ أسبوع	من ٢٥٠٠ فأكثر	من ١٥٠٠ إلى ٢٥٠٠	أقل من ١٥٠٠	خارجي	داخلي	من ٨ أيام إلى ٢٨ يوم	من اليوم الثاني إلى ٧ أيام	صفر إلى ٢٤ ساعة	أنثى	ذكر	ريف	حضر		
Ibb	319	140	51	215	398	446	274	416	1055	613	246	826	792	376	927	1076	374	326	1272	814	1192	2097	513	إب	
Sana'a City	132	53	16	90	293	111	103	81	465	215	26	288	312	104	222	584	96	154	556	398	408	219	587	الأمانة	
Al Baidah	28	2	0	6	12	16	5	6	69	23	4	72	20	4	17	79	10	5	81	40	56	46	56	البيضاء	
Taiz	74	6	9	31	0	95	31	23	162	24	4	172	71	12	39	217	18	38	200	116	138	139	117	تعز	
Al Jawf	21	33	6	86	101	89	25	15	103	18	9	31	100	20	21	131	14	42	108	74	78	79	76	الجوف	
Hajjah	421	35	10	27	10	450	58	83	712	211	52	454	408	113	151	2276	99	148	920	548	619	606	561	حجة	
Al-Hudaidah	589	141	21	163	112	135	106	45	1083	214	44	674	577	123	583	803	209	286	872	636	737	893	498	الحديدة	
Dhamar	25	5	2	27	19	16	22	11	31	16	6	26	24	10	34	26	15	15	31	31	22	47	13	ذمار	
Sa'adah	0	0	0	0	0	0	0	0	63	0	0	24	39	0	27	0	14	13	33	26	27	63	0	صعدة	
Sana'a	5	6	1	15	4	56	5	9	54	51	3	44	64	3	25	86	9	11	92	40	71	110	2	صنعاء	
Marib	0	0	0	0	0	0	0	0	0	0	0	0	0	0	0	0	0	0	0	0	0	0	0	0	مأرب
Al Mahweet	227	27	14	82	180	127	60	40	469	169	18	324	285	46	202	467	50	64	539	299	360	533	126	المحويت	
Amran	438	110	18	648	318	269	329	168	1247	580	74	950	645	190	911	894	310	374	1093	720	1085	1346	461	عمران	
Al-Dhal'a	0	0	0	0	0	0	0	0	0	0	0	0	0	0	0	0	0	0	0	0	0	0	0	0	الضالع
Raimah	0	0	0	0	1	18	10	2	24	5	0	12	16	1	3	21	1	4	24	9	20	25	4	ريمة	
Total	2279	558	148	1390	1448	1828	1028	899	5537	2139	486	3897	3353	1002	3162	6660	1219	1480	5821	3751	4813	6203	3014	الإجمالي	

خدمات رعاية حديثي الولادة في المرافق الحكومية حسب نوع النشاط (ثابت ، خارج الجدران ، ايصالي) للعام : ٢٠٢١ (ب)

Gov.	سبب الوفاة					الحالة عند الخروج					التدخلات									المحافظة
	اخرى	انتانات	خديج	نقص الوزن	اختناق	وفاة	إحالة	خروج برغبة الاهل	تحسن	شفاء	التنفس الصناعي	انعاش الوليد	حضر الكنغر	سوائل وريدية	مضادات حيوية	الرضاعة			تطهير الحبل السري بالكوروهكسيدات %٧,١	
																مختلطة	صناعية	طبيعية		
Ibb	77	21	118	70	62	323	77	209	262	1078	14	199	106	1886	1913	1637	192	74	1132	إب
Sana'a City	8	9	27	13	35	87	21	205	90	353	57	54	4	633	654	294	135	208	121	الأمانة
Al Baidah	0	1	0	1	0	3	0	1	1	62	0	9	0	49	44	51	20	25	15	البيضاء
Taiz	1	0	5	0	0	7	10	53	59	151	8	68	0	72	101	75	36	145	158	تعز
Al Jawf	0	2	4	2	1	7	12	17	81	147	13	55	20	85	142	59	10	125	140	الجوف
Hajjah	0	6	25	9	28	53	31	23	247	907	2	95	8	509	544	476	253	566	371	حجة
Al-Hudaidah	22	2	6	17	7	73	82	56	675	364	41	126	111	788	838	1080	118	254	788	الحديدة
Dhamar	0	0	0	0	0	18	6	2	0	25	1	16	1	61	61	21	0	0	0	ذمار
Sa'adah	0	0	0	0	0	0	0	0	0	0	0	0	0	0	5	3	0	61	0	صعدة
Sana'a	0	0	0	0	0	2	4	2	5	98	0	7	1	47	75	21	13	78	104	صنعاء
Marib	0	0	0	0	0	0	0	0	0	0	0	0	0	0	0	0	0	0	0	مأرب
Al Mahweet	17	20	24	2	10	51	21	87	69	379	12	417	7	359	397	260	12	297	589	المحويت
Amran	8	77	52	17	35	180	98	193	74	1219	8	101	65	1602	1591	292	62	1313	690	عمران
Al-Dhal'a	0	0	0	0	0	0	0	0	0	0	0	0	0	0	0	0	0	0	0	الضالع
Raimah	0	0	1	1	0	2	0	6	3	18	0	12	3	5	22	4	2	21	19	ريمة
Total	133	138	262	132	178	806	362	854	1566	4801	156	1159	326	6096	6387	4273	853	3167	4127	الإجمالي

خدمات ما بعد الولادة في المرافق الحكومية نوع النشاط (ثابت ، خارج الجدران ، ايصالي) للعام : ٢٠٢١ (أ)

المحافظة	العنوان		العمر		الولادات السابقة			الزيارات				مكان الولادة		نوع الولادة		رعاية الأم													
																ملاحظات عن النفاس			التدخلات				النتيجة						
																مضاعفات							مضاعفات			مضاعفات			
																حضر	ريف	أقل من ٢٠	من ٢٠ إلى ٣٩ سنة	٤٠ سنة فأكثر	١-4	٥ فأكثر	٢٤ ساعة بعد الولادة	٣-12 أيام	٧-4 أيام	٨ أيام فأكثر	كادر مؤهل	غير مؤهل	المرفق
إب	1438	8045	696	8030	757	1809	6390	1284	2961	1946	1682	2904	3574	1462	5015	7835	1153	7602	137	141	163	78	228	6040	481	7831	7296	19	12
الأمانة	2481	984	604	2138	733	894	1818	763	1131	802	836	706	2155	70	2500	1654	1743	2955	54	70	2	7	89	2038	22472	1955	2386	9	60
البيضاء	559	2425	324	2398	262	525	2186	272	1691	377	412	506	461	60	2221	2178	475	2814	16	8	11	20	42	2316	103	1933	1263	0	1
تعز	133	3476	247	3057	305	774	2340	495	1576	731	486	816	2125	320	1815	2820	240	3315	23	110	38	43	119	2296	267	2494	3451	5	3
الجوف	374	3333	388	2654	661	699	2306	708	2038	592	421	493	1229	209	2546	2986	280	2548	72	36	103	4	240	2616	514	3193	3342	3	0
حجة	3559	31742	3057	27912	4332	5315	22545	7430	9842	7973	7430	10049	11016	5135	11746	27307	217	33360	119	150	220	113	346	20706	696	31919	32371	57	582
الحديدة	1727	18761	2207	16063	2186	3750	13527	3153	7910	4203	3388	4977	11186	1375	3991	14296	1383	19228	24	49	47	74	99	12434	297	16295	18301	33	21
ذمار	1581	32733	1644	30397	2273	3239	27135	3940	10888	8176	6632	8618	9382	5690	8128	21632	1075	31288	167	107	66	45	228	23367	420	29724	22380	104	8
صعدة	0	390	75	239	76	69	225	96	87	59	115	91	92	30	165	254	5	179	12	5	6	5	4	420	0	204	180	7	0
صنعاء	287	3848	259	3585	291	643	3085	407	1273	563	538	1761	1593	447	2752	3139	660	3401	66	35	199	15	98	2984	105	4660	3852	184	0
مأرب	0	284	40	217	27	30	215	39	203	33	16	32	176	0	267	275	4	264	1	5	1	0	2	792	5	241	273	2	0
المحويت	202	5182	264	4804	315	1072	3332	980	2258	1243	610	1273	2606	704	2586	4746	566	4956	33	56	39	19	215	4483	586	5304	5195	2	0
عمران	322	8070	514	7223	657	1475	5523	1395	4293	1448	1213	1440	4714	590	3822	7013	935	7313	187	190	117	85	262	6933	670	8595	7896	17	23
الضالع	15	1564	31	1483	65	127	1315	137	747	336	337	159	1159	61	255	1300	17	1304	31	7	1	3	8	2301	13	1191	1415	5	11
ريمة	2051	7285	965	6443	1928	1267	5708	2354	3459	2237	1755	1894	2899	1688	801	5439	41	8649	32	127	37	34	122	7647	177	7244	8483	26	17
الإجمالي	14729	128122	11315	116643	14868	21688	97650	23453	50357	30719	25871	35719	54367	17841	48610	102874	8794	129176	974	1096	1050	545	2102	97373	26806	122783	118084	473	738

خدمات ما بعد الولادة في المرافق الحكومية نوع النشاط (ثابت ، خارج الجدران ، ايصالي) للعام : ٢٠٢١ (ب)

Gov.	رعاية الوليد																			المحافظة	
	النتيجة			التدخلات			وجود علامات الخطورة	تم التحصين ضد السل والشلل	الرضاعة طبيعياً خالصه	الوزن عند الولادة				العمر عند الولادة			الجنس		عدد المواليد		
	خروج ميت	إحالة	خروج حي	علاج	مشورة وتنقيف	حضانة الكنغر للطفل الصغير*				من 3500 جم فأكثر	من ٢٥٠٠ إلى أقل من ٣٥٠٠ جم	أقل من ٢٥٠٠ جم	غير معروف	37 أسبوع فأكثر	من ٢٨ إلى ٣٦ أسبوع	أقل من ٢٨ أسبوع	أنثى	ذكر	توأم		مفرد
Ibb	125	20	7791	433	7030	156	13	1850	6475	1221	5142	335	1570	7324	1026	140	4190	4468	109	8522	إب
Sana'a City	33	16	3308	419	2599	109	3	75	1858	566	2189	440	134	2125	773	168	1587	1690	44	3239	الأمانة
Al Baidah	10	4	2603	360	1673	6	5	461	1669	303	1575	94	68	2024	95	5	1129	1217	53	2266	البيضاء
Taiz	44	4	3421	76	2700	4	1	278	2861	327	2080	190	336	2649	336	12	1552	1505	20	3102	تعز
Al Jawf	42	2	3014	339	2678	94	9	418	2334	295	1149	268	286	2546	186	31	1561	1656	38	3146	الجوف
Hajjah	244	93	34241	455	26437	121	58	9738	22860	1083	16932	862	3985	23970	643	548	13170	13571	89	26771	حجة
Al-Hudaidah	247	52	18159	116	13246	155	10	1557	12580	1030	7957	470	5871	14629	675	59	7728	7962	78	15738	الحديدة
Dhamar	74	112	22512	123	19060	228	153	967	17448	958	11209	1303	4246	18343	957	70	9819	10284	175	20325	ذمار
Sa'adah	0	0	232	11	151	2	10	79	215	90	62	0	14	148	8	9	157	196	0	187	صعدة
Sana'a	57	37	3596	21	3296	23	13	331	3008	367	2304	261	357	2825	415	155	1862	1780	31	3491	صنعاء
Marib	0	1	244	5	266	0	0	84	259	45	210	5	14	265	12	1	132	146	1	280	مأرب
Al Mahweet	67	12	5098	65	5276	7	6	386	4677	244	4250	237	605	4712	643	49	2522	2806	72	5268	المحويت
Amran	53	12	8155	283	7638	129	43	334	7021	588	6182	182	604	6885	947	34	3749	4124	87	7852	عمران
Al-Dhal'a	18	3	1404	32	913	6	1	75	247	36	902	37	36	778	258	41	664	724	4	1473	الضالع
Raimah	722	12	7657	66	4376	60	4	215	4176	155	1418	108	902	3997	224	52	2386	2501	46	4873	ريمة
Total	1736	380	121435	2804	97339	1100	329	16848	87688	7308	63561	4792	19028	93220	7198	1374	52208	54630	847	106533	الإجمالي

خدمات تنظيم الأسرة في المرافق الحكومية حسب نوع النشاط (ثابت ، خارج الجدران ، ايصالي) للعام : ٢٠٢١ (أ)

Gov.	أعطيت لها مشوره	نوع الزيارة			الولادات السابقة			العمر			العنوان		المديرية
		إجمالي	متردد	جديد	فأكثر 6	1--5	صفر	سنة فأكثر 35	سنة 20-34	أقل من ٢٠ سنة	ريف	حضر	
Ibb	34380	146751	123613	23138	30990	114304	1457	21902	120534	4315	120061	26690	إب
Sana'a City	15596	150061	119698	30363	22870	124672	2528	20714	121598	7738	19201	130859	الأمانة
Al Baidah	7462	54329	42129	12200	9593	43827	898	9179	43401	1739	42138	12185	البيضاء
Taiz	22081	93771	68558	25213	20993	69740	3038	18780	69019	5972	83976	9795	تعز
Al Jawf	4835	15110	10124	4986	4285	10138	689	3385	10287	1445	14086	1034	الجوف
Hajjah	24256	115309	90182	25127	29637	84232	1440	18960	93180	3169	106417	8892	حجة
Al-Hudaidah	11983	111115	87332	23783	20052	87606	3450	16525	86888	7707	83717	27354	الحديدة
Dhamar	30734	96647	69726	26921	15989	78600	2071	10470	82885	3295	74698	21940	ذمار
Sa'adah	1952	19472	12969	6503	5067	13246	1169	4211	13938	1327	17075	2356	صعدة
Sana'a	13356	85570	70232	15338	12516	70308	2760	12577	69593	3420	84939	547	صنعاء
Marib	924	2147	1503	644	628	1409	110	476	1425	245	2135	12	مأرب
Al Mahweet	10378	42396	34770	7626	10574	31555	267	7723	34063	610	38611	3785	المحويت
Amran	14544	96250	75187	21063	22285	72950	1017	17341	75606	3305	79010	17242	عمران
Al-Dhal'a	1539	8234	6747	1487	1561	6575	98	1125	6890	219	6397	1837	الضالع
Raimah	2481	13723	9782	3941	4960	8393	365	3468	9508	732	10366	3357	ريمة
Total	196501	1050885	822552	228333	212000	817555	21357	166836	838815	45238	782827	267885	الاجمالي

خدمات تنظيم الأسرة في المرافق الحكومية حسب نوع النشاط (ثابت ، خارج الجدران ، ايصالي) للعام : ٢٠٢١ (ب)

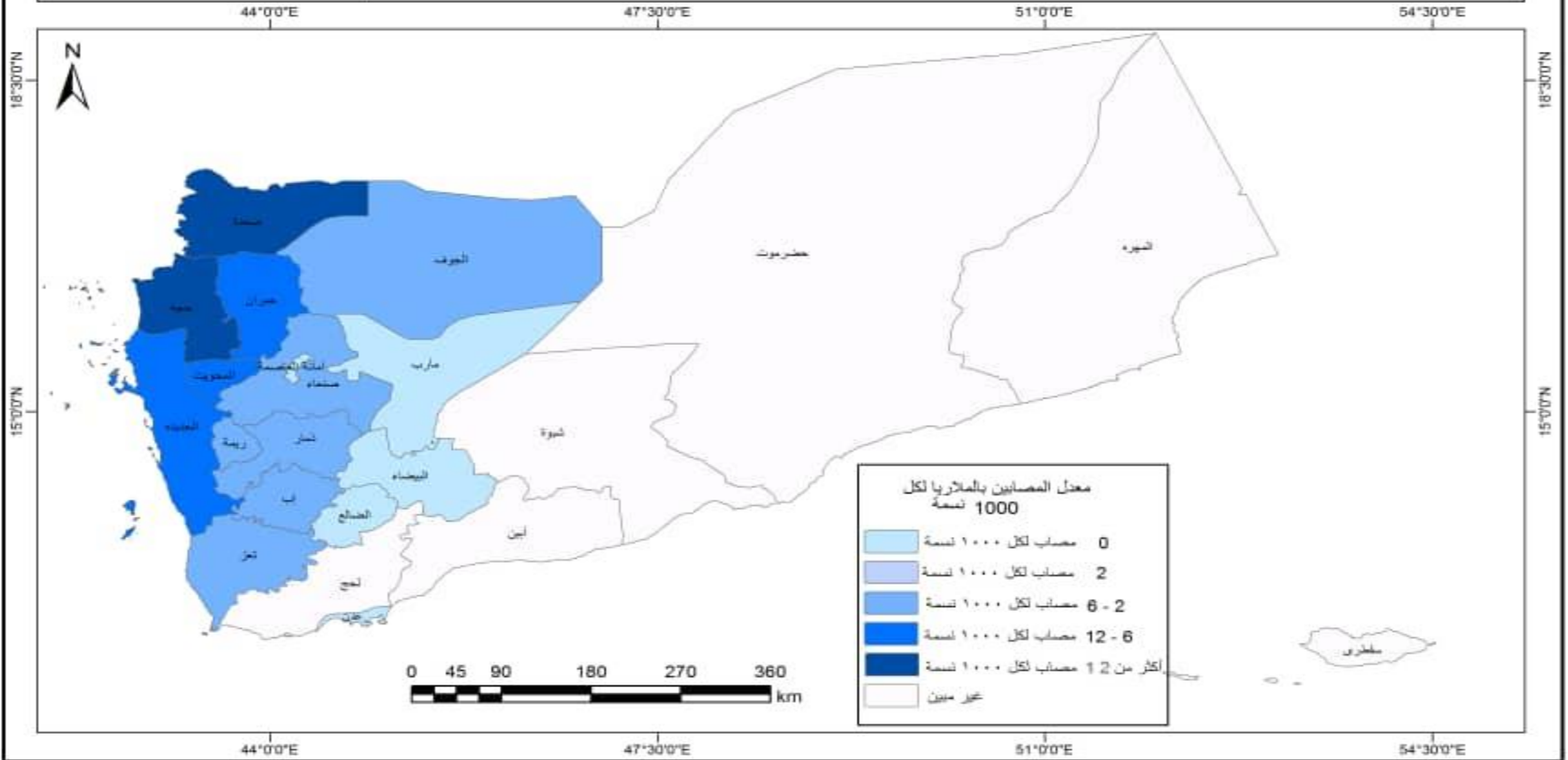
Gov.	إحالة	معالجة	ربط أنابيب	رفال	غرسات			لـوالب			حقن	الحبوب		المديرية
				منصرف	خلع	متابعة	تركيب	خلع	متابعة	تركيب	منصرف	مركبة	احادية	
Ibb	30	1706	530	19751	299	617	605	1591	5200	2450	10216	88130	40493	إب
Sana'a City	72	2606	60	31249	2230	1471	1761	4827	9449	5993	13342	95493	35546	الأمانة
Al Baidah	36	3147	18	12839	559	259	811	878	1722	1913	4595	48213	15176	البيضاء
Taiz	11	1797	57	18186	1276	2335	1539	1548	3328	2225	7374	63012	42072	تعز
Al Jawf	42	495	1	956	248	349	506	118	381	266	2582	11553	5873	الجوف
Hajjah	71	213	86	16985	660	511	627	370	1661	927	7911	71485	39554	حجة
Al-Hudaidah	41	7974	179	27628	848	1112	490	845	2067	1094	8030	76205	44037	الحديدة
Dhamar	197	6616	70	11841	879	878	1098	2736	6836	4409	11535	63219	25626	ذمار
Sa'adah	59	765	0	3432	70	93	119	105	221	140	3110	15883	5317	صعدة
Sana'a	33	1859	17	23119	448	594	533	783	1812	1005	8629	58507	26153	صنعاء
Marib	2	192	0	1301	0	86	0	5	92	3	389	1327	789	مأرب
Al Mahweet	21	650	13	12761	178	220	256	379	868	694	2803	40003	14165	المحويت
Amran	15	4881	38	8767	438	650	710	1087	2907	1303	5157	71673	27630	عمران
Al-Dhal'a	7	88	0	2502	148	37	51	37	86	67	1634	7119	1751	الضالع
Raimah	10	275	3	4217	20	32	21	80	336	96	1437	10220	5448	ريمة
Total	647	33264	1072	195534	8301	9244	9127	15389	36966	22585	88744	722042	329630	الاجمالي

عدد حالات الملاريا المشخصة سريريا والمؤكدة مخبريا في مختلف محافظات الجمهورية لعام ٢٠٢١ م
No. of Malaria Cases diagnosed in clinical and Verified in laboratory in different governorates for 2021

Gov	نتيجة الرقود Clinical Result		إجمالي الحالات الملاريا المرقدة Total of Malaria bed cases	نسبة طفيلي فالسيبارم من الشرائح الإيجابية %PF PF percentage of the positive Slides PF	التشخيص لجميع الحالات Diagnosis of all cases										اسم المحافظة
	وفاة Death				إجمالي المشخصين سريريا Total of diagnosed in clinical	نوع الطفيل Type of Parasite					ميكروسكوب Microscop		فحص سريع Rapid Checkup		
	مؤكدة Verified	محملة Possible				others	PO	ملاريا مختلطة MIX	بلازميديوم فيفكس PV	بلازميديوم فالسيبارم PF	إجمالي الايجابي Total of positive	إجمالي المفحوصين Total of examined	إجمالي الايجابي Total of positive	إجمالي المفحوصين Total of examined	
Ibb	0	0	165	46.7	1388	121	0	594	30	546	1170	14585	2470	31523	إب
Abyan	0	0		0.0			0								أبين
Sana'a City	0	0	52	74.8	299	0	0	0	78	235	314	2030	422	8676	الأمانة
Al-Baidah	0	0	11	10.0	97	0	0	0		1	10	15	78	153	البيضاء
Taiz	0	0	65	97.9	1252	15	0	1	71	3309	3381	16958	8359	32649	تعز
Al Jawf	0	0	55	89.8	129	11	0	0	10	88	98	569	883	9676	الجوف
Hajjah	0	0	1924	96.8	1445	160	0	37	754	24181	24980	171569	18592	143805	حجة
Al-Hudaidah	9	0	1108	97.1	5808	225	0	30	373	13911	14327	361901	12015	198074	الحديدة
Hadramout	Al-Mukalla	0	0	0.0			0								المكلا
	Sayon	0	0	0.0			0								حضر موت سينون
Sokatra	0	0		0.0			0								سقطرى
Dhamar	1	0	36	99.0	398	59	0	0	45	4673	4722	16586	3158	24649	ذمار
Shabwah	0	0		0.0			0								شبووة
sa'adah	0	0	13	89.5	813	235	0	1	67	613	685	1969	15059	45693	صعدة
Sana'a	0	0	10	97.6	87	20	0	4	3	284	291	1238	1695	11943	صنعاء
Aden	0	0	0	93.5	0	5	0	0	2	29	31	728	20	41	عدن
Lahej	0	0		0.0			0								لحج
Marib	0	0	0	0.0	5	0	0	0	0	0	0	0	7	48	مارب
Al-Mahweet	0	0	62	98.5	238	23	0	1	21	1940	1969	9391	5163	24649	المحويت
Al-Mahera	0	0		0.0			0								المهرة
Amran	5	0	214	98.7	634	84	0	0	40	3640	3687	11780	5789	27363	عمران
Al-Dhal'a	0	0	2	0.0	2	0	0	0	0	0	0	0	4	4	الضالع
Raimah	0	0	19	99.4	738	2	0	0	10	1586	1596	4399	1013	6841	ريمة
Total	15	0	3736	96.1	13333	960	0	668	1504	55036	57261	613718	74727	565787	الإجمالي



معدل المصابين بالمalaria لكل 1000 نسمة حسب محافظات الجمهورية للعام 2021



عدد الحالات المصابة بعدوى الإيدز حسب المحافظة للعام ٢٠٢١ م

No. of infected cases with AIDS by governorate during 2021

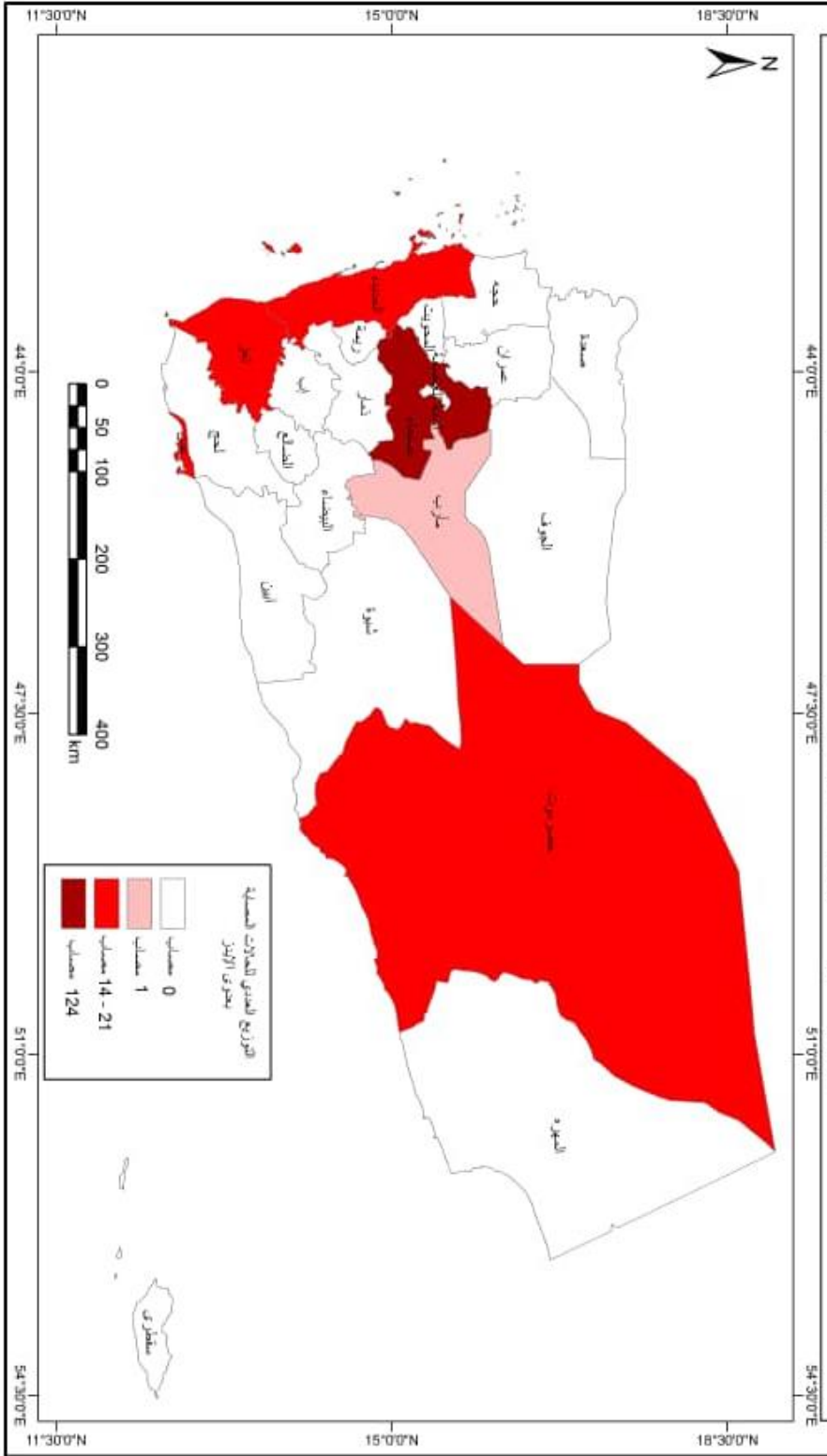
Gov	النسبة المئوية	عدد الحالات المصابة بالإيدز	المحافظة	
	%	AIDS Cases		
Ibb	0.0%	0	إب	
Abyan	0.0%	0	أبين	
Sana'a City	0.0%	0	الأمانة	
Al-Baidah	0.0%	0	البيضاء	
Taiz	4.4%	21	تعز	
Al Jawf	0.0%	0	الجوف	
Hajjah	0.0%	0	حجة	
Al-Hudaidah	3.4%	16	الحديدة	
Hadramout	Al-Mukalla	4.0%	19	المكلا
	Sayon	0.0%		سينون
Sokatra	0.0%	0	سقطرى	
Dhamar	0.0%	0	ذمار	
Shabwah	0.0%	0	شبووة	
sa'adah	0.0%	0	صعدة	
Sana'a	26.2%	124	صنعاء	
Aden	3.0%	14	عدن	
Lahej	0.0%	0	لحج	
Marib	0.0%	0	مارب	
Al-Mahweet	0.0%	0	المحويت	
Al-Mahera	0.0%	0	المهرة	
Amran	0.0%	0	عمران	
Al-Dhal'a	0.0%	0	الضالع	
Raimah	0.0%	0	ريمة	
Total	41.0%	194	الإجمالي	

Republic of Yemen
 Ministry of Public Health & Population
 Planning & Development Sector
 General Department of Informatics & Research
 Health Map Unit



الجمهورية اليمنية
 وزارة الصحة العامة والسكان
 قطاع التخطيط والتنمية
 الإدارة العامة للمعلومات والجغرافيا
 وحدة الخرائط الصحية

التوزيع العددي للمصابين بحمى الأبرص حسب محافظات الجمهورية للعام ٢٠٢١



اجمالي حالات السل المسجلة في المحافظات لعام ٢٠٢١ م (تحت الإشراف + بدون إشراف)

Total TB Cases reported in 2021 by governorates (Under Observation+non-observation)

Gov.	Total	سل خارج الرئة TB out of lung	سل رئوي PuL.TB		المحافظة
			إجمالي المشخصين سريريا Total of diagnosed in clinical	موكد جرثوميا	
Ibb	266	60	141	65	إب
Abyan	986	457	284	245	أبين
Sana,a city	1,490	995	207	288	أماتة العاصمة
Al- Baidah	126	51	25	50	البيضاء
Taiz	871	439	183	249	تعز
Al Jawf	57	19	14	24	الجوف
Hajjah	1,265	261	695	309	حجة
Al-Hodeidah	1,123	361	346	416	الحديدة
Al Mukalla	107	29	27	51	المكلاء
Sayoun	65	33	18	14	سينون
Sokatra	27	3	8	16	سقطرى
Dhamar	418	213	102	103	ذمار
Shabwah	123	37	62	24	شبووة
Saadah	255	145	20	90	صعدة
Sana'a Gov.	297	180	56	61	محافظة صنعاء
Aden	956	329	355	272	عدن
Laheg	312	102	132	78	لحج
Mareb	213	31	109	73	مارب
Al-Mahweet	112	38	33	41	المحويت
Al Mahrah	35	7	13	15	المهرة
Amran	172	89	34	49	عمران
Al-Daleh	126	51	25	50	الضالع
Raimah	28	10	2	16	ريمة
Total	9430	3940	2891	2599	الإجمالي

معدل الحدوث السنوي ٤٨ حالة لكل ١٠٠٠ نسمة من السكان
معدل الاكتشاف للحالات المؤكدة جرثوميا ٣٧% (جديد+ اعادة معالجة)
معدل التبليغ لجميع اشكال السل : ٦٧%

توزيع الحالات الجديدة للسُّل الرئوي بحسب الفئات العمرية و النوع لعام ٢٠٢١ م
Distribution of new pulmonary infected cases by age group and sex during 2021

Gov.	G.Total	Total		65->		55-64		45-54		35-44		25-34		15-24		5 -14		0- 4		المحافظة
		F	M	F	M	F	M	F	M	F	M	F	M	F	M	F	M	F	M	
Ibb	266	115	151	9	21	10	21	20	18	23	22	19	23	21	35	11	5	2	6	إب
Abyan	983	502	481	47	50	64	61	64	62	71	73	87	102	109	78	44	42	16	13	أبين *
Sana,a city	1490	718	772	80	81	81	71	110	83	132	118	145	196	128	157	27	46	15	20	الأمانة
Al- Baidah	126	41	85	3	9	5	14	5	7	5	15	13	30	9	5	1	5	0	0	البيضاء
Taiz	871	393	478	8	19	32	50	51	77	88	92	84	107	54	67	42	38	34	28	تعز
Al Jawf	57	31	26	2	2	5	4	6	5	3	2	7	6	4	2	3	3	1	2	الجوف
Hajjah	1255	673	582	82	110	90	76	105	84	114	77	117	103	89	70	49	32	27	30	حجة
Al-Hodeidah	1123	557	566	54	58	55	61	66	83	95	86	102	130	120	95	40	34	25	19	الحديدة
Al Mukalla	107	35	72	2	12	2	7	4	12	7	10	10	15	8	13	2	3	0	0	المكلا
Sayoun	65	36	29	1	5	7	3	3	3	3	5	5	6	13	4	3	3	1	0	سينون
Sokatra	27	8	19	0	3	2	3	1	1	0	4	2	4	3	4	0	0	0	0	سقطرى
Dhamar	417	226	191	27	26	26	25	35	21	32	23	48	33	35	42	19	15	4	6	ذمار
Shabwah	123	55	68	7	9	6	5	7	13	6	8	9	9	13	16	4	7	3	1	شبو
Saadah	255	112	143	17	13	9	10	9	8	18	12	13	48	24	29	9	11	13	12	صعدة
Sana,a	297	161	136	9	18	17	15	24	19	27	21	42	25	30	20	9	12	3	6	صنعا
Aden	956	392	564	20	36	45	44	36	51	56	72	49	106	89	132	47	65	50	58	عدن
Al-Daleh	84	36	48	4	2	3	4	4	7	9	8	6	10	7	13	2	2	1	2	الضالع
Al Mahrah	35	9	26	1	4	2	0	1	2	2	8	0	7	1	2	2	3	0	0	المهرة
Al-Mahweet	112	44	68	3	11	3	8	4	14	13	12	12	6	5	10	3	4	1	3	المحويت
Amran	172	95	77	3	5	9	12	12	12	23	17	21	17	17	7	7	7	3	0	عمران
Laheg	312	120	192	4	20	9	26	14	27	24	23	22	30	16	33	10	16	21	17	لحج
Mareb	213	62	151	8	9	8	14	4	14	13	27	11	37	11	40	5	8	2	2	مارب
Raimah	28	18	10	0	0	3	2	2	1	1	1	3	2	8	4	1	0	0	0	ريمة
Total	9374	4439	4935	391	523	493	536	587	624	765	736	827	1052	814	878	340	361	222	225	الإجمالي
				914		1029		1211		1501		1879		1692		701		447		
				10%		11%		13%		16%		20%		18%		7%		9%		

يوجد فارق ٤٢ حالة على الحالات المبلغه في الجدول السابق وهذه تمثل في محافظة الضالع - ١٤ في محافظات اخرى لم يحدد النوع

نتائج المعالجة لحالات السل الرنوي الإيجابي الجديد المسجلة في العام ٢٠٢١ م
Treatment Outcome of New PSS cases reported in 2021

Gov.	معدل نجاح المعالجة Average of Treatment success	تحول (G) غير مقيمه Transfere		تخلف Retard		فشل معالجة (F) Failld treatment		توفي (D) Died		اكمل (C) Completed		شفاء (B) Recovery		الحالات المسجلة (A) Registere d cases	المحافظات
	(B+C)/A	%	عدد No.	%	عدد No.	%	عدد No.	%	عدد No.	%	عدد No.	%	عدد No.		
Ibb	97%	0%	1	1%	2	0%	0	2%	4	81%	214	17%	44	265	إب
Abyan	95%	2%	24	2%	19	0%	3	0%	5	67%	689	28%	285	1025	أبين
Aden	91%	4%	34	3%	25	1%	6	2%	17	73%	698	19%	180	960	عدن
Al-Baidah	95%	5%	8	0%	0	0%	0	0%	0	66%	114	29%	50	172	البيضاء
Al-Daleh	87%	11%	12	1%	1	0%	0	1%	1	56%	60	31%	34	108	الضالع
Al-Hodeidah	89%	2%	25	6%	60	0%	3	3%	29	53%	553	36%	375	1045	الحديدة
Al Jawf	-	-	7	-	2	-	0	-	3	-	10	-	4	26	الجوف
Al Mahrah	78%	4%	2	16%	8	0%	0	2%	1	46%	23	32%	16	50	المهرة
Al Mahweet	94%	0%	0	3%	2	0%	0	4%	3	65%	51	29%	23	79	المحويت
Al Mukalla	84%	4%	5	5%	6	1%	1	7%	8	47%	58	37%	45	123	المكلا
Amran	92%	1%	1	4%	8	0%	0	3%	5	73%	133	19%	35	182	عمران
Dhamar	90%	4%	21	3%	13	1%	5	2%	9	76%	356	14%	64	468	ذمار
Hajjah	95%	3%	26	1%	13	0%	4	0%	4	74%	727	21%	209	983	حجة
Laheg	91%	3%	7	5%	13	0%	0	2%	4	79%	208	11%	30	262	لحج
Mareb	87%	7%	13	4%	7	1%	1	2%	4	55%	108	32%	62	195	مارب
Raimah	95%	0%	0	0%	0	0%	0	5%	2	55%	21	39%	15	38	ريمة
Saadah	81%	2%	5	13%	30	1%	2	3%	6	61%	140	20%	46	229	صعدة
Sana'a City	81%	2%	26	15%	189	0%	1	2%	25	71%	915	11%	136	1292	أمانة العاصمة
Sana'a Gov	95%	2%	5	1%	3	1%	3	1%	3	83%	225	12%	33	272	محافظة صنعاء
Sayun	96%	0%	0	2%	1	0%	0	2%	1	78%	40	18%	9	51	سينون
Shabwah	90%	4%	5	5%	6	0%	0	2%	2	73%	90	17%	21	124	شبو
Taiz	81%	4%	30	10%	82	0%	3	5%	43	58%	492	24%	201	851	تعز
Sokatra	100%	0%	0	0%	0	0%	0	0%	0	71%	17	29%	7	24	سقطرة
Total	89%	3%	257	5.6%	490	0.4%	32	2%	179	67%	5942	22%	1924	8824	الإجمالي

معدل نجاح المعالجة من الحالات المقيمة المكتشفة في العام ٢٠٢٠ (شفاء + اكمل) 88%
لم يتم الرفع بنتائج العلاج لعدد ٧٩ حالة سل معظمها من عدن ومارب.

خدمات مركز الأطراف و العلاج الطبيعي لعام من ٢٠١٨ - ٢٠٢٠

2020				2019				2018				الفئة	القسم
الإجمالي	صندوق المعاقين	جرحي الحرب والدفاع وأقاربهم	مدنيين	الإجمالي	صندوق المعاقين	جرحي الحرب والدفاع وأقاربهم	مدنيين	الإجمالي	صندوق المعاقين	جرحي الحرب والدفاع وأقاربهم	مدنيين		
464	174	201	89	466	55	254	157	490	24	281	185	ذكور	اطراف صناعية بجميع انواعها
68	38	1	29	58	6	3	49	71	11	4	56	اناث	
79	51	4	24	74	15	8	51	76	8	9	59	اطفال	
611	263	206	142	598	76	265	257	637	43	294	300	الإجمالي	
7056	632	2827	3597	7651	197	2698	4756	7720	174	2605	4941	ذكور	أجهزة تعويضية بجميع النواعها
2087	242	22	1823	2983	114	8	2861	2936	64	36	2836	اناث	
9905	1639	120	8146	14419	790	154	13475	12976	517	553	11906	اطفال	
19048	2513	2969	13566	25053	1101	2860	21092	23632	755	3194	19683	الإجمالي	
23632	90	4253	19289	29087	82	5504	23501	23263	47	4533	18683	ذكور	علاج طبيعي
22081	88	237	21756	28539	41	204	28294	20543	17	174	20352	اناث	
4408	163	48	4197	5850	87	109	5654	4832	42	180	4610	اطفال	
50121	341	4538	45242	63476	210	5817	57449	48638	106	4887	43645	الإجمالي	
5874	362	2356	3156	6562	211	2273	4078	6563	245	1864	4454	ذكور	صرف مخزني
2501	109	21	2371	3708	76	30	3602	2972	50	27	2895	اناث	
2207	112	39	2056	1986	48	33	1905	2062	65	71	1926	اطفال	
10582	583	2416	7583	12256	335	2336	9585	11597	360	1962	9275	الإجمالي	
37026	1258	9637	26131	43766	545	10729	32492	38036	490	9283	28263	ذكور	الإجمالي
26737	477	281	25979	35288	237	245	34806	26522	142	241	26139	اناث	
16599	1965	211	14423	22329	940	304	21085	19946	632	813	18501	اطفال	
80362	3700	10129	66533	101383	1722	11278	88383	84504	1264	10337	72903	الإجمالي العام	

خدمات الرعاية التكاملية للصحة الطفل في المرافق الحكومية حسب المحافظة للعام ٢٠٢١ (أ)

نتائج تصنيف الأطفال المعالجين بحسب العمر							بيانات التردد المتردد بحسب الجنس والعمر ونوع الزيارة							عدد الحالات حسب النوع		المحافظة
تصنيف الأطفال من شهرين لآقل من ٥ سنوات							نوع الزيارة		عدد الحالات حسب العمر				أنثى	ذكر		
لا يوجد جفاف	بعض الجفاف	جفاف شديد	سعال أو نزلة برد	التهاب رئوي	التهاب رئوي شديد / مرض شديد جداً	مرض شديد جداً	متباعدة	أولية	سنتين إلى أقل من ٥ سنوات	سنة إلى أقل من سنتين	شهرين إلى أقل من سنة	أقل من شهرين				
39650	15867	878	56741	48608	610	380	6911	194281	88499	56465	52642	3873	98768	102195	اب	
19032	10238	1068	46638	13775	261	305	10362	102603	59734	30061	20443	2062	52947	59643	الببضاء	
19600	6348	726	30316	12636	648	383	14627	84015	47434	26778	19520	4888	47861	50779	الجوف	
60303	23730	925	102832	80110	438	159	16821	319186	290219	103906	92754	5588	163687	173375	الحديدة	
3724	2253	273	8629	3181	262	224	1850	24785	12958	7213	5792	646	13147	13507	الضالع	
16508	9091	383	24786	22171	244	89	2039	92018	42346	27635	23037	1249	44107	50054	المحويت	
24345	10043	1068	47451	26350	720	595	12323	129123	67843	40947	30512	4102	70648	71578	تعز	
88212	32800	1934	135077	57959	538	325	22661	382172	194846	112981	90769	6706	196833	208520	حجة	
10331	3647	88	17442	11081	70	79	1902	51029	30505	11243	10292	891	26225	26737	امانة العاصمة	
51109	22892	2421	63579	51790	428	164	6487	223148	98729	62686	63959	4228	109103	120540	ذمار	
38989	23710	2402	60534	33858	1322	546	27305	327210	171546	102121	70648	10243	176578	177939	صعدة	
37686	11982	1000	60881	29629	427	719	6191	168914	80876	48183	45678	3458	83690	94496	صنعاء	
11424	5915	527	16398	11770	325	161	4014	58651	25300	18963	18022	1077	36763	33371	ريمة	
56263	23563	1489	98470	37926	622	1130	14707	257317	129622	81463	65249	3947	129234	143395	عمران	
1626	955	49	3113	1186	68	51	2103	9577	5495	2987	2343	817	5637	6092	مأرب	
478802	203034	15231	772887.11	442030	6983	5310	150303	2424029	1345952	733632	611660	53775	1255228	1332221	الاجمالي	

خدمات الرعاية التكاملية للصحة الطفل في المرافق الحكومية حسب المحافظة للعام ٢٠٢١ (ب)

تتأخر تصنيف الأطفال المعالين بحسب العمر																			
تصنيف الأطفال من شهرين لأقل من ٥ سنوات																			
مشاكل تغذية	انيميا	البيما شديدة	نقص وزن	او أكبر من ١٢,٥	من ١١,٥ الى أقل من ١٢,٥	أقل من ١١,٥ سم	سوء تغذية شديد	جملة حالات الحصبة	ملاريا	مرضى حصى شديد جداً	التهاب مزمن بالأذن	التهاب حاد بالأذن	لا يوجد التهاب بالحلق	التهاب غير سببي بالحلق	التهاب سببي بالحلق	نوستاريا	اسهال مستمر	اسهال مستمر شديد	المحافظة
14607	15716	400	16695	131896	19535	6554	3788	300	1356	511	1647	9716	150309	23865	18902	5711	4195	491	اب
1653	3695	127	3997	70081	7115	1676	1410	257	115	1282	1347	3587	92689	12228	6331	972	2995	585	البيضاء
2879	2438	148	3393	71632	5560	2047	2120	234	909	1909	1913	2762	72358	9077	4647	1833	2447	262	الجوف
23444	12875	901	38815	129345	63906	28687	23926	125	15022	1562	2922	13577	294077	24669	10994	8703	8056	755	الحديدة
2605	942	219	2583	9967	2938	1007	2015	15	24	396	464	917	19233	3310	2148	1396	460	60	الضالع
8696	6268	192	12316	61331	17450	4170	3711	55	1861	498	420	3323	76104	8998	7834	3791	1220	210	المحويت
6878	8049	432	7460	78732	13475	4526	3685	74	1665	2778	1191	4120	91170	23188	15139	2750	8639	969	تعز
43941	27816	1175	46861	293291	52136	17152	14432	277	9939	500	4672	22142	320813	45427	32112	16644	8074	839	حجة
5418	4403	47	6737	28464	4795	630	552	167	5	39	151	3004	40176	6612	5247	903	435	35	امانة العاصمة
15920	18913	489	21829	185373	28858	7978	3525	478	4780	2552	2607	12647	2646254	26791	18199	7066	3843	323	ذمار
7377	9089	426	6333	153496	24788	9030	7942	765	2504	1462	6167	9847	137771	22199	7057	8675	14318	1882	صعدة
10186	9582	182	16528	92148	13358	4725	3360	303	578	730	711	9929	132255	23964	14303	4757	1696	309	صنعاء
3622	4153	305	6224	29364	12913	3787	1566	140	1672	804	553	3172	49923	6820	3998	2337	1991	271	ريمة
8700	9365	425	18953	187060	37793	9500	6079	338	3191	1699	2327	11115	220820	30931	14313	5899	8400	711	عمران
512	319	14	629	5183	1068	406	278	35	3	110	227	538	8958	1101	527	427	482	31	مأرب
156438	133623	5482	209353	1527363	305688	101875	78389	3563	43624	16832	27319	110396	4352910	269180	161751	71864	67251	7733	الاجمالي

خدمات الرعاية التكاملية للصحة الطفل في المرافق الحكومية حسب المحافظة للعام ٢٠٢١ (ج)

مشاكل اخرى	نتائج تصنيف الأطفال المعالجين بحسب العمر												المحافظة
	تصنيفات الأطفال أقل من شهرين												
	لا يوجد مشكلة رضاعة	نقص وزن	مشكلة رضاعة	احتمال غير قادر على الرضاعة - احتمال التهاب بكتيري خطير	لم يلبواز	إسهال مستمر شديد	لا يوجد جفاف	بعض الجفاف	جفاف شديد	صفراء شديد - (برقان)	التهاب بكتيري موضعي	احتمال التهاب بكتيري خطير	
8462	2051	202	478	30	45	14	1145	119	2	58	1772	238	اب
2519	254	112	93	1	2	30	405	216	8	51	787	74	البيضاء
2839	998	164	552	44	257	35	979	550	83	345	1332	230	الجوف
17597	1049	881	676	17	47	30	910	446	26	219	2411	258	الحديدة
535	51	46	85	20	5	15	101	34	25	31	141	25	الضالع
3190	443	51	85	13	12	2	145	49	2	32	501	90	المحويت
6168	2397	294	423	61	19	64	786	352	61	229	1076	187	تعز
56198	3384	573	651	242	49	40	1603	220	28	194	3102	208	حجة
3889	564	122	165	35	2	1	139	19	0	99	189	51	امانة العاصمة
9933	2806	413	455	32	32	4	1008	227	40	58	1580	429	ذمار
1181	851	379	607	146	223	271	2313	2281	206	272	1814	168	صعدة
11013	1346	210	245	41	30	12	672	109	24	85	1304	267	صنعاء
3097	85	84	141	169	13	15	163	47	8	12	413	51	ريمة
8991	1140	328	437	30	32	27	909	357	63	97	1784	319	عمران
167	88	139	144	42	36	3	335	189	5	28	250	18	مأرب
135779	17507	3998	5237	923	804	563	11613	5215	581	1810	18456	2613	الاجمالي

خدمات الرعاية التكاملية للصحة الطفل في المرافق الحكومية حسب المحافظة للعام ٢٠٢١ (د)

علاجات اخرى		عدد حالات المتابعة المحددة				عدد الحالات المتابعة المحددة	بيان المشاكل الاخرى والاجراءات المتبعة											المحافظة
		نتيجة المتابعة					خطة الإرواء			علاج الملاريا		مضادات حيوية				احالة فورية		
		توفيت	ساعت	لم تتحسن	تصنفت		ج	ب	ا	كينين - - - - - لوسيفانتاترين	أرتيمونينات - - - - - بيراميتامين	مضاد حيوي اخر	بنسلين (٧)	كوتريموكسازول	اموكسيسلين	بنون جرعة علاج	وج جرعة علاج	
اسهالات أخذت محلول إرواء + زيك	25073	29	61	1030	27100	30307	675	18279	63738	454	819	20978	16276	19138	60769	1694	2806	اب
التهاب رئوي اعطيت مضاد حيوي	18265	12	43	444	57911	16708	1137	10390	20042	32	105	18172	10112	13395	38315	316	340	البيضاء
	0	14	52	1631	13141	13063	1118	6658	18955	344	344	17842	7775	11966	30345	614	527	الجوف
	37331	5	41	1044	28143	28029	944	102427	61588	8163	3597	33186	13017	32199	106627	833	409	الحديدة
	118	0	0	384	4056	4471	289	2296	3774	9	4	3666	2232	3706	7801	378	279	الضالع
	20318	3	20	318	2422	2444	357	9209	16870	1455	412	9724	5342	12028	31643	146	600	المحويت
	9388	4	9	246	20032	18936	1144	10154	27299	1115	1783	22275	22661	16280	43605	800	360	تعز
	43806	4	24	942	21061	22038	1892	33414	89708	8084	1625	54693	38643	29971	95742	3454	1794	حجة
	7752	0	10	73	1208	1306	88	3700	10550	2	0	2813	4620	3197	14425	202	145	امانة العاصمة
	2177	0	43	762	25070	758	5929	27811	44065	1916	6145	24405	18211	32412	59210	1047	1621	ذمار
	0	18	439	3350	24090	26162	2669	26060	41595	1286	1249	48408	11634	41201	89901	1564	2053	صعدة
	7219	3	16	227	5608	5885	871	11654	37983	339	272	29861	16145	12795	50040	254	387	صنعاء
	7835	4	2	52	2450	2388	389	5989	11286	831	516	5622	7387	7919	17759	417	467	ريمة
	72079	6	151	1103	12411	13520	1576	23480	3182414	1451	1629	20603	13674	30129	73798	3179	1823	عمران
	877	6	12	135	1749	1927	59	1127	1826	18	116	2011	532	962	2783	93	247	مأرب
	252238	108	923	11741	246452	187942	19137	292648	3631693	25499	18616	314259	188261	267298	722763	14991	13858	الاجمالي

برنامج معالجة سوء التغذية الحاد الوخيم (السام) حسب المحافظة ٢٠٢١ م

المحافظة	الجنس	المتيقين من السنة السابقة	الموأك ١١,٥	الوزن مقابل Z score ٣- >	المتونمين ++++	اجمالي القبول الجديد	المنتكسين	المعاد قبولهم	اجمالي القبول	معالجة أخرى داخليا من وحدة	اجمالي الدخول	الخروج من وحدة المعالجة				الخروج الي برنامج اخر للمتابعة و العلاج				اجمالي الخروج	
												الشفاء	الوفاة	التخلف	عدم الاستجابة	المنقولين طيبا	المنقولين خارجا الي TFC/NSC	المنقولين خارجا الي OTP-sam	المنقولين خارجا الي OTP-main		
												٣٣٩٩	١	٤١٦	٣٠	٣٨٤٦	٠	٤٥	١٦		٠
البهضاء	أنثى	٧١٩	١٢٣٧	٢٦٨١	١٧	٣٩٣٥	٥٠	٨	٣٩٩٣	٤٣	٤٠٣٦	٣٣٩٩	١	٤١٦	٣٠	٣٨٤٦	٠	٤٥	١٦	٠	٣٩٠٧
الضالع	ذكر	٣٩٣	٦٢١	٢٨٠	٠	٩٠١	٣	٤	٩٠٨	٤	٩١٢	٨	١٦٩	١	٧٠٨	٨	٨٨٦	٧	١٤	٣	٩١٠
الحديدة	أنثى	٢٤٩٤٦	١٢٤٦٤	١٨٩٥٤	٢٠	٣١٤٣٨	٩٣٤	٦	٧٣٤	٤	٣٥٨٠٦	٢٧٣٢	٥٩	٤٣٣٢	٥٩	٢٣٩٨٨	١٨٣	١٥٥٧	١٢٠٧	٣٤١	٣٢٩٣٣
الجوف	ذكر	١١٥٢	١٤٠٠	١٢٥٩	٣	٢٣١٨٦	٢٣	١٠	١٨٥٣	٨٨	٢٦٢٨٠	١٩٥١	٤	١٥٧	٤	١٤٦١	١٣	٩٧	١١٦	٢٤	١٨٨٧
المحويت	أنثى	٢٩٤٣	١٤٠٠	٢٣٣٣	٥	٣٧٣٨	٥٢	٤٥	٣٨٣٥	٧٧	٣٩١٢	٣٩١٢	٦	٣٩٨	٦	٣٥٤٢	٢	٩٣	١٩٤	١٩	٤٣٦٩
أمانة العاصمة	أنثى	١٨١٣	١٣٥١	١٦٣١	٦	٦٢٧١	١١٦	٤٤	٧٧٨٨	١٩١	٧٩٧٩	١٩١	٤	١٦٢٠	٤	٥٥٦٧	٦٥	١٤٦	٨٧١	١٠	٨٤٨٠
عمران	ذكر	٢٥٤١	٣٠٩٣	٤١٢١	٤١	٧٢٥٥	٣٩	٨٥	٧٣٧٩	٢١٣	٧٥٩١	٢١٣	١٥	٤٧٢	١٥	٦٧٥٨	٢	١١٢	٥٢٢	١٣	٧٩٧٠
نمار	أنثى	٢٢١٦	٤٥٩٢	٦٣٧٢	٤٥	١١٠٠٩	٥٩	٦٢	١١١٣٠	٤٩١	١١٦٢١	٤٩١	٦	٥٩١	٦	١٠٣٥١	٧	١٠٠	٢٤٤	١٤٨	١١٥٠١
حجة	أنثى	٧٩١٢	٥٨٧٥	٧٥٢٩	٢٩	١٣٤٣٣	٨١	١٥٢	١٣٦٦٦	٧٠٤	١٤٣٧٠	٧٠٤	١٥	٤٩٠	١٥	١٢١٨١	١٢٣	٣٧٩	٥٩٤	٢٠٩	١٤٢٨٣
إب	أنثى	٣٦٧٣	٤٥٠٢	٥٩٦١	٩٣	١٠٥٥٦	٢٠١	١٢١	١٠٨٧٨	٤٥٠	١١٣٢٨	٤٥٠	١٠	٢٣٤٨	١٠	٨١٦٣	١٨	١٧١	٥٣٨	٧٢	١١٥٤٠
لحج	أنثى	٨	١٧	٢٠	٣٧	٣٨	١	٣٨	٣٨	٣٨	٣٨	٣٨			٢٠	٢٠				٢٠	
مأرب	أنثى	١٠٦٠	٦٣٠	١١٠٩	٣	١٧٤٢	٩	٦	١٧٥٧	٩٣	١٨٥٠	٩٣	٠	٣٤	٠	١١٧٧	١٤	٤٨	٢٣٧	٥٠	١٥٦٩
ريمة	أنثى	١٥٢٠	١٠٣٣	٩١٩	٢	١٩٥٤	٢٠	٩	١٩٨٣	١٩٨	٢١٨١	١٩٨	٧	١٥١	٧	١٨٥٩	٢	٢٥	١٠٩	٨	٢١٨١
صعدة	أنثى	١١٢٦٥	٤١٣٢	٣٦٦٧	٣٢	٧٨٣١	١١٧	٩٠	٨٠٣٨	٣٨٧	٨٤٢٥	٣٨٧	٤	٨٤٣	٤	٥٦٦٧	١٦	٤٤٨	٧٦٨	١٨١	٨١٦٨١
صنعا	أنثى	١٥٤٠	٢٥٢٠	٤٥٠١	١٤	٧٠٣٥	٦٤	٧٦	٧١٧٥	٢٨٥	٧٤٦٠	٢٨٥	٤	٢٤٨	٤	٦٤٧٣	٩	١٥٣	٢٩٢	٤٤	٧٢٥٩
تعز	أنثى	٣٩٦٠	٣١٧٧	٥٦٨٦	٤	٨٨٦٧	١٨٢	١٢٢	٩١٧١	٩٢	٩٢٦٣	٩٢	٩	٧٤١٥	٩	٧٤١٥	١٩	١٣٤	١٨٩	٩٣	٨٩٤٦
الإجمالي	أنثى	٦٨٠٣١	٤٧٢٠٢	٧١٦٦٣	٣١٤	١١٩١٧٩	١٩٥٠	١٣٥٧	١٢٢٦٦٦	٦٠٤٨	١٢٨٧١٣	٦٠٤٨	١٤٥	١٣١٢٠	١٤٥	٩٨٧٢٩	٤٧٣	٣٥١٥	٥٩١١	١٢١٥	١٢٥٨٦٧
الإجمالي الكلي	ذكر	٤٩٢٦٢	٣٥١٧٨	٥٤٣٨٧	٣١٧	٩٨٨٨٢	١٠٥٧	١٠٥٧	٩٢٣٣٦	٤٦٤٢	١٢٢١٩	٤٦٤٢	١١٤	٩٢٨٦	١١٤	٧٤٢١٩	٢٨٦	٢٧١١	٤٤٨١	٨٥٧	٩٣٦٤٥
		١١٧٢٩٣	٨٢٣٨٠	١٢٦٠٥٠	٦٣١	٢٠٩٠٦١	٣٣٤٧	٢٥٩٤	٢١٥٠٠٢	١٠٦٩٠	٢٢٥٦٩١	١٠٦٩٠	٢٥٩	٢٢٢٤٠٦	٢٥٩	١٧٢٩٤٨	٧٥٩	٦٢٢٦	١٠٣٩٢	٢٠٧٢	٢١٩٥١٢

برنامج معالجة سوء التغذية الحاد المتوسط (المام) للأطفال علي حسب المحافظة ٢٠٢١ م

المحافظة	الجنس	الحالات المتبقين من السنة السابق	القبول							الاجمالي الدخول	المتبقين داخلها من وحدة معالجة أخرى	الاجمالي الحالات	إعادة القبول	انتكاسة	عدد الحالات الجديدة	قبول جديد			المتبقين من السنة السابق	الاجمالي الخروج
			مواك أقل من ١٢,٤	الوزن مقابل الطول Z score < -3	عدد الحالات الجديدة	الخروج من وحدة المعالجة														
						المنقولين خارجا TFC/NSC	المنقولين طبييا	الاجمالي الخروج	عدم الاستجابة							التخلف	الوفاة	الشفاء		
المتبقين نهاية السنة	الاجمالي الخروج																			
البيضاء	أنثى	20032	6606	7430	7	6	7443	2	7445	6825	2	6823	1	5	6817	6072	745	18832	7732	
البيضاء	ذكور	18832	6072	745	5	6817	6072	745	18832	6825	2	6823	1	5	6817	6072	745	18832	7062	
الضالع	أنثى	11728	2805	1219	23	4024	1219	2805	11728	4300	240	4060	13	23	4024	1219	2805	11728	3979	
الضالع	ذكور	11010	1079	2764	10	3843	1079	2764	11010	4080	210	3870	17	10	3843	1079	2764	11010	3619	
الحديدة	أنثى	520859	44743	30533	1705	75276	44743	30533	520859	89341	11020	78321	1340	1705	75276	44743	30533	520859	92244	
الحديدة	ذكور	468490	42397	30202	1515	72599	42397	30202	468490	83654	8355	75299	1185	1515	72599	42397	30202	468490	86344	
الجوف	أنثى	13974	2005	1207	2	3212	2005	1207	13974	3699	478	3221	7	2	3212	2005	1207	13974	2759	
الجوف	ذكور	13133	1837	1103	6	2940	1837	1103	13133	438	2951	5	6	2940	1837	1103	13133	14378		
المحويت	أنثى	51197	6131	92380	73	10688	6131	92380	51197	11112	198	10914	153	73	10688	6131	92380	51197	11973	
المحويت	ذكور	45792	4238	5475	65	9713	4238	5475	45792	10028	131	9897	119	65	9713	4238	5475	45792	10695	
أمانة العاصمة	أنثى	92380	3147	70140	38	19559	3147	70140	92380	19636	29	19636	39	38	19559	3147	70140	92380	20716	
أمانة العاصمة	ذكور	70140	16412	2011	39	15471	16412	2011	70140	15555	25	15530	20	39	15471	16412	2011	70140	15427	
عمران	أنثى	91756	10084	8181	29	18265	10084	8181	91756	18518	141	18377	83	29	18265	10084	8181	91756	19328	
عمران	ذكور	82290	9185	7087	60	16272	9185	7087	82290	16475	116	16359	60	27	16272	9185	7087	82290	17475	
ذمار	أنثى	73272	10854	8637	110	208	19491	10854	73272	21745	1936	19809	110	208	19491	10854	8637	73272	23127	
ذمار	ذكور	65197	9505	7862	154	17367	9505	7862	65197	19133	1530	17603	82	154	17367	9505	7862	65197	20348	
حجة	أنثى	167192	22790	14687	51	37477	22790	14687	167192	42284	4581	37703	175	51	37477	22790	14687	167192	44919	
حجة	ذكور	135804	19225	12357	37	31582	19225	12357	135804	35023	3286	31737	118	37	31582	19225	12357	135804	37465	
إب	أنثى	69024	6881	6353	193	13234	6881	6353	69024	14868	1377	13491	64	193	13234	6881	6353	69024	18512	
إب	ذكور	57926	5551	5329	170	10880	5551	5329	57926	12120	1025	11095	45	170	10880	5551	5329	57926	15471	
لحج	أنثى									0	0									
لحج	ذكور									0	0									
مأرب	أنثى	1388	166	352	0	518	166	352	1388	520	0	520	2	0	518	166	352	1388	604	
مأرب	ذكور	1207	133	352	0	485	133	352	1207	485	0	485	0	0	485	133	352	1207	522	
ريمة	أنثى	36289	2839	4543	134	7382	2839	4543	36289	8177	583	7594	134	78	7382	2839	4543	36289	8500	
ريمة	ذكور	33072	2631	4203	114	6834	2631	4203	33072	7447	445	7002	114	54	6834	2631	4203	33072	8043	
صعدة	أنثى	54144	6218	7739	148	13957	6218	7739	54144	14719	506	14213	108	148	13957	6218	7739	54144	11629	
صعدة	ذكور	50155	5829	6709	86	12751	5829	6709	50155	13174	423	12751	86	127	12538	5829	6709	50155	10254	
صنعاء	أنثى	38546	4119	2665	67	6784	4119	2665	38546	7697	823	6874	23	67	6784	4119	2665	38546	7816	
صنعاء	ذكور	33834	3734	2242	37	5976	3734	2242	33834	6643	608	6035	22	37	5976	3734	2242	33834	6849	
تعز	أنثى	104381	12838	9494	467	22332	12838	9494	104381	23278	381	22897	98	467	22332	12838	9494	104381	24161	
تعز	ذكور	91748	10990	8502	79	19926	10990	8502	91748	20242	316	19926	79	355	19492	10990	8502	91748	21650	
الإجمالي	أنثى	1346162	152331	107298	2355	3089	152331	107298	1346162	287368	22295	265073	2355	3089	259629	152331	107298	1346162	297999	
الإجمالي	ذكور	1178630	96943	1178630	2601	232809	135866	96943	1178630	254273	16910	237363	1953	2601	232809	135866	96943	1178630	263845	
الإجمالي الكلي		2524792	204241	2524792	5690	492438	288197	204241	2524792	541641	39205	502436	4308	5690	492438	288197	204241	2524792	561844	

برنامج المشورة حسب المحافظة ٢٠٢١

الأمهات المرضعات للأطفال من ٦ - ٢٤ شهر									الأمهات المرضعات للأطفال أقل من ٦ اشهر							المتريدين		المحافظة	
تهيئة الأم الحامل للرضاعة الطبيعية	لديهم مشاكل مرتبطة بالتغذية التكميلية	تم تقييم التغذية التكميلية	لديهم مشاكل مرتبطة بالرضاعة	تم تقييم الرضعة	يستخدمون الزجاجة	يتناولون أغذية أو مشروبات أخرى	ما زالو يرضعون	اجمالي دخول	تهيئة الأم الحامل للرضاعة الطبيعية	لديهم مشاكل مرتبطة بالتغذية التكميلية	تم تقييم التغذية التكميلية	لديهم مشاكل مرتبطة بالرضاعة	تم تقييم الرضعة	يستخدمون الزجاجة	يتناولون أغذية أو مشروبات أخرى	ما زالو يرضعون	الأمهات المرضعات للأطفال		الأمهات الحوامل
4018	1676	5015	254	830	1840	4997	4869	6172	820	46		1347	4481	1172	1216	4875	5560	6342	البيضاء
2290	11782	27534	2353	2981	12714	51038	45583	56160	9621	1259		6495	22873	7230	8571	39077	41456	33953	الحديدة
2840	887	2634	181	212	966	2930	2559	3458	2831	83		456	2200	563	588	2443	2748	4482	الجوف
5404	2377	4900	1016	1064	1758	5072	4797	6016	6562	553		2453	5437	1524	1576	6708	7159	11962	المحويت
	27082	34415	185	175	13574	36963	31007	37525	26434	178		40909	51849	20278	28187	55455	57256	57793	امانة العاصمة
15347	10174	21437	1650	3554	6038	24772	23148	28504	5215	137		8719	20192	5843	5954	26239	27471	35488	عمران
6816	9637	17076	562	362	10616	25289	24415	29697	8921	217		9116	19459	7876	10446	29688	30148	20489	ذمار
196	11486	17436	1483	2188	3066	19018	17821	20648	18449	12		11004	18480	3264	5009	21965	22393	23830	حجة
3695	5936	10259	1433	2848	5290	11351	9817	12518	5859	285	127	6778	11102	5235	5617	12885	13810	14076	اب
1871	830	2341	477	1587	3067	7555	6060	8566	324	150	290	1024	2982	2252	1851	7486	8056	5121	مارب
118	1317	2180	1065	1079	1501	2458	2376	2654	2262	982		1339	2298	1254	1262	2593	2638	3061	ريمة
4924	1280	5117	1622	2577	1470	5545	4292	6143	4590	1276		1890	4214	1126	1868	4530	5089	5981	صعدة
11852	7960	15811	2236	3137	5905	17463	15315	20290	17448	66		6152	19721	4345	4181	20837	24854	28008	صنعاء
18804	13105	23970	4249	7292	13188	41463	31455	53558	17860	423		8478	19979	10308	12220	32926	41138	36509	تعز
78175	105529	190125	18766	29886	80993	255914	223514	291909	127196	5667	417	106160	205267	72270	88546	267707	289776	287095	الإجمالي

برنامج معالجة سوء التغذية الحاد المتوسط للنساء الحوامل حسب المحافظة ٢٠٢١ م

المتبقيات نهاية السنة	اجمالي خروج	الخروج						اجمالي الدخول	الحوامل المنقولات من وحدة معالجة	اجمالي الدخول	قبول			المتبقيات من السنة السابقة	المحافظة
		المنقولات الى otp- mam	اجمالي الخروج	الخروج من وحدة المعالجة							المنتكسات	المعاد قبلوهن	قبولهن بالمواك		
				عدم استجابة	تخلف	وفاة	شفاء								
17611	7116		7116		142		6974	6974		6974			6974	17753	البيضاء
21753	3926	28	3898	14	86	1	3797	4126	4	4122	0	8	4114	21553	الضالع
72420	8115	599	7516	25	292	1	7198	9431	46	9385	2	42	9341	71104	الحديدة
12535	2120	40	2080	3	70	1	2006	2845	0	2845	0	25	2820	11810	الجوف
16103	3289	82	3207	6	64	2	3135	2939		2939			2939	16453	المحويت
43695	8618		8618	3	80	1	8534	8298		8298		11	8287	44015	أمانة العاصمة
126440	19455	784	18671	1	3329	0	15341	19447		19447	0	18	19429	126448	عمران
80048	30625	43	30582	0	455	0	30127	32943	137	32806	0	101	32705	77730	ذمار
15164	3000	0	3000	0	7	0	2993	2996	0	2996	0	0	2996	15168	حجة
74136	16172	358	15814	108	2617	0	13089	15568	21	15547	35	136	15376	74740	إب
															لحج
957	374	42	332		16		316	436	0	436	0	2	434	895	مأرب
15136	3159	95	3064	0	32	0	3032	2658	1	2657	0	24	2633	15637	ريمة
66500	8507	456	8051	102	871	0	7078	11221	11	11210	8	175	11027	63786	صعدة
75674	11731	73	11658	13	216		11429	13741	4	13737	4	39	13694	73664	صنعاء
223650	24447	1527	22920	63	1475	0	21382	26574	238	26336	10	117	26209	221523	تعز
861822	150654	4127	146527	338	9752	6	136431	160197	462	159735	59	698	158978	852279	الإجمالي

برنامج معالجة سوء التغذية الحاد المتوسط للنساء المرضعات حسب المحافظة ٢٠٢١ م

المتبقيات نهاية السنة	اجمالي خروج	الخروج						اجمالي الدخول	الحوامل المنقولات من وحدة معالجة	اجمالي الدخول	قبول			المتبقيات من السنة السابقة	المحافظة
		المنقولات الى -otp mam	اجمالي الخروج	الخروج من وحدة المعالجة							المنتكسات	المعاد قبلوهن	قبولهن بالمواك		
				عدم استجابة	تخلف	وفاة	شفاء								
26104	10853	2	10851		138		10713	10831		10831			10831	26126	البيضاء
20639	4164	87	4077	2	89	0	3986	4015	0	4015	1	0	4014	20788	الضالع
55559	8224	233	7991	26	167	1	7797	8019	1491	6528	4	59	6465	55764	الحديدة
12646	2310	74	2236	5	95	0	2136	3031	0	3031	0	6	3025	11925	الجوف
39988	8906		8906	2	68	1	8835	8269	422	7847		21	7826	40625	المحويت
111422	19512	663	18849	0	3228	0	15621	19239	1	19238	0	85	19153	111695	أمانة العاصمة
102396	21978	60	21918	5	298	0	21615	22658	7	22651	2	149	22500	101716	عمران
75275	31432	50	31382	2	445	0	30935	34227	366	33861	2	178	33681	72480	ذمار
11576	2088	0	2088	0	11	0	2077	2200	5	2195	0	0	2195	11464	حجة
80185	18532	203	18329	116	3151	0	15062	17601	60	17541	37	194	17310	81116	إب
															لحج
1083	433	68	365	1	24	0	340	477	0	477	0	1	476	1039	مأرب
11363	2934	0	2934	0	21	0	2913	2702	880	1822	6	28	1788	11595	ريمة
54222	8975	434	8541	106	792	0	7643	11329	11	11318	12	119	11187	51868	صعدة
73127	13305	37	13268	14	218		13036	15113	1389	13724	6	96	13622	71319	صنعاء
183483	26219	1312	24907	200	1374	0	23333	27257	281	26976	9	210	26757	182445	تعز
859068	179865	3223	176642	479	10119	2	166042	186968	4913	182055	79	1146	180830	851965	الاجمالي

تقرير برنامج الترصد التغذوي حسب المحافظة لعام ٢٠٢١ م

نسبة فقر الدم	نسبة الرضاعة الطبيعية الخالصة	نسبة سوء التغذية الحاد العام (GAM)	نسبة سوء التغذية الحاد المتوسط (MAM)	نسبة سوء التغذية الحاد والوخيم (SAM)	إجمالي الفرز لسنة ٢٠٢١	اسم المحافظة
8%	33%	23%	16%	7%	18907	البيضاء
4%	25%	31%	23%	8%	8794	الضالع
49%	20%	44%	29%	15%	65591	الحديدة
41%	19%	22%	16%	6%	22891	الجوف
25%	18%	20%	16%	4%	32189	المحويت
16%	16%	24%	19%	5%	59074	امانة العاصمة
28%	15%	24%	18%	6%	55663	عمران
10%	15%	22%	17%	5%	55699	ذمار
20%	14%	14%	11%	3%	77069	حجة
11%	13%	28%	20%	8%	81498	إب
13%	12%	16%	12%	4%	7978	مأرب
16%	11%	21%	17%	4%	16846	ريمة
14%	10%	26%	19%	7%	44088	صعدة
5%	9%	18%	14%	4%	42781	صنعاء
18%	7%	31%	23%	8%	589068	تعز