



الجمهورية اليمنية
وزارة الصحة والبيئة
قطاع التخطيط والتنمية
الإدارة العامة للمعلومات والبحوث الصحية

1445 هـ
2023 م

التقرير الاحصائي الصحي السنوي

Annual Statistical Health Report



تم إصدار التقرير في أغسطس/ 2024

مقدمة

تعد الإحصاءات الطبية من الأدوات الأساسية التي تعتمد عليها وزارة الصحة في فهم وتحليل الوضع الصحي في البلاد، مما يساعد في اتخاذ القرارات السليمة وتحديد الاحتياجات الصحية للمجتمع وتوجيه السياسات الصحية المستقبلية. وفي هذا التقرير السنوي، يتم استعراض البيانات الإحصائية الشاملة التي تتعلق بمجموعة من المؤشرات الصحية المهمة، مثل معدلات الإصابة بالأمراض، نسبة الحالات التي تم علاجها، الخدمات الصحية المقدمة، والموارد البشرية في القطاع الطبي.

يهدف هذا التقرير إلى تقديم رؤية شاملة ودقيقة للواقع الصحي في بلادنا، من خلال تحليل البيانات المجمعة من المستشفيات والمراكز الصحية في جميع أنحاء البلاد، بالإضافة إلى إحصاءات حول الوقاية والعلاج والتوعية الصحية.

مع تسليط الضوء على التحديات التي يواجهها القطاع الصحي في مواجهة الأمراض والمشاكل الصحية المستجدة.

إن هذا التقرير ليس مجرد عرض للإحصاءات بل هو أداة أساسية في اتخاذ القرارات المبنية على الأدلة، ويسهم في توجيه استراتيجيات التطوير المستدامة للنظام الصحي، بما يضمن دعم وتحسين جودة الرعاية الصحية وتحديد أولويات التدخلات اللازمة لتطوير النظام الصحي، مما يساهم في تحقيق الأهداف الصحية الوطنية ورفاهية المجتمع.

كلمة المدير

الحمد لله رب العالمين والصلاة والسلام على خاتم الأنبياء والمرسلين سيدنا محمد وعلى آله وصحبه أجمعين

إنه لمن دواعي سروري أن أقدم لكم الكتاب الإحصائي السنوي للعام 2023م الذي يلقي الضوء على خدمات الرعاية الصحية والتي تعتبر ثمرة من ثمار التعاون المثمر والبناء بين كافة القطاعات الصحية على مستوى الجمهورية والتي تعمل مجتمعة في منظومة متناغمة للارتقاء بالخدمات الصحية التي تقدمها الحكومة لكل مواطن على ثرى بلادنا

وهذا الكتاب الإحصائي السنوي يحتوي على الإحصاءات والمؤشرات الحيوية الخاصة بالجمهورية و يلقي الضوء على الموارد الصحية ويوضح الزيادة المستمرة في عدد المرافق الصحية كي تتلاءم مع زيادة عدد السكان

وقد واجهه الإدارة العامة للمعلومات والبحوث الكثير من الصعاب و التحديات الكبيرة في سبيل جمع البيانات المنشورة من جميع المحافظات والبرامج الراسية والجهات الأخرى نتيجة للظروف الصعبة التي تمر بها بلادنا

كما يتم نشر هذا التقرير إلكترونياً عبر موقع الوزارة وكم نتمنى أن يتم إصدار هذا التقرير مطبوعاً حتى يتسنى لنا نشره وتوزيعه على اكبر قدر من المستفيدين من البيانات القطاع الصحي

www.moh.gov.ye

ونأمل أن يكون هذا الكتاب الإحصائي السنوي مرشدا للعاملين في كافة القطاعات الصحية المختلفة والباحثين لدراسة المؤشرات الصحية للسكان، ومتابعة ما توصلت إليه الجمهورية من تطور ملموس في الخدمات الصحية سائلا المولى العلي القدير أن يوفقنا جميعا إلى ما يحب و يرضا وأن يجعل عملنا كله خالصا لوجه الكريم . إنه سميع مجيب

مدير عام المعلومات و البحوث

أ.م/ نجيب الشرفي

Index الفهرس	
2	الخريطة
4	المقدمة
5	كلمة المدير عام المعلومات و البحوث
7	نبذة عن اليمن
11	المؤشرات الإحصائية الصحية
16	تقديرات عدد السكان حسب المحافظة
19	عدد المنشآت الحكومية
20	عدد المنشآت الخاصة
21	القوي العاملة المتخصصة
27	الفنيون المؤهلين و القوي العاملة الأخرى
34	المرضي الداخليين و الخارجيين و المترددين العيادات الخارجية
69	قياس استخدام الاسرة
75	تقرير العمليات الجراحية
87	عدد الحالات في أقسام الطوارئ
102	نشاط المختبر
109	نشاط الأشعة العادية
119	نشاط الأشعة التلغرافية
123	نشاط الأشعة المحورية
132	المترددين علي الوحدات التشخيصية المتخصصة
164	التقرير السنوي بالأمراض في المرافق الصحية
164	تقرير برنامج الترصد الوبائي
167	عدد الحالات المصابة بعدوى الايدز
168	التحصين للأطفال أقل من عام
170	التحصين للأطفال فوق العام
171	التغطية بلقاح الكزاز للنساء الحوامل
172	التغطية بلقاح الكزاز للنساء الغير الحوامل
173	التغطية بلقاح الكزاز للنساء في سن الإنجاب
174	خدمات رعاية الحوامل
176	خدمات الطوارئ التوليدية و الوليدية
179	خدمات رعاية حديثي الولادة
181	خدمات ما بعد الولادة
183	خدمات تنظيم الاسرة
185	عدد حالات الملاريا
187	اجمالي حالات السل الجديدة
188	توزيع حالات للسل حسب الفئات العمرية
189	نتائج المعالجة لحالات السل المسجلة في عام 2022
190	عدد الخدمات المقدمة في مركز الأطراف
191	خدمات الرعاية التكاملية للصحة الطفل
197	عدد حالات الترصد التغذوي
203	برنامج معالجة سوء التغذية الحاد الوخيم
204	برنامج معالجة سوء التغذية الحاد المتوسط
205	برنامج معالجة سوء التغذية الحاد المتوسط للنساء الحوامل و المرضعات
207	برنامج معالجة سوء التغذية الحاد الوخيم مع المضاعفات (TFC)
208	الخدمات الصحية المقدمة من العامل الصحي المجتمعي

هذا وقد قامت إدارة الإحصاء بعرض الكتاب الإحصائي على موقع الوزارة

www.moh.gov.ye

نبذة مختصرة عن اليمن

نبذة جغرافية

تقع اليمن في الركن الجنوبي الغربي من شبة الجزيرة العربية و تحظى بموقع استراتيجي هام بحكم إطلالتها علي البحر الأحمر من الغرب و خليج عدن و بحر العرب من الجنوب و يحدها من الشرق سلطنة عمان و المملكة العربية السعودية تحدها من الشمال فتضاريسها تتنوع بين السهول الساحلية الجنوبية و الغربية و المناطق الجبلية المحادية ثم العمق الصحراوي شمالا الي الربع الخالي

المساحة والكثافة

مساحة اليمن تتجاوز 555,000 كيلومتر مربع

عدد السكان

بلغ عدد سكان اليمن تقديريا في عام 2023 (32684503) نسمة.

الأسم الرسمي

الجمهورية اليمنية.

العاصمة والمدن الرئيسية

مدينة صنعاء هي عاصمة الجمهورية اليمنية
المدن الرئيسية هي: صنعاء (العاصمة)- عدن (العاصمة الاقتصادية والتجارية)- الحديدة - حضرموت - تعز

الموانئ

سبعة موانئ دولية منها: عدن - الحديدة - حضرموت- المخاء - الصليف - النشطون.

اللغة

اللغة العربية هي اللغة الرسمية والأولى في البلاد أما اللغة الإنجليزية تعتبر اللغة الثانية.

الدين

الدين الإسلام هو الدين الرسمي

الأرض (اليابسة)

الأقاليم الرئيسية الثلاثة تمتد بشكل عام تمتد موازية للبحر الأحمر وخليج عدن وتحتوي على سهل ساحلي ضيق، المرتفعات اليمينية تبعد مسافة أطول إلى داخل البلاد، وأرض واسعة صحراوية مرتفعة مستوية السطح في الجزء الشمالي من البلاد. تمتد نحو الجنوب من المملكة العربية السعودية بمحاذاة البحر الأحمر هي تهامة، وهي عبارة عن سهل ساحلي ضيق يتراوح بعرض 15 إلى 25 ميل (من 25 كم الي 40 كم). على طول خليج عدن يوجد سهل ساحلي بعرض 5 إلى 10 أميال (من 8 كم الي 16 كم) وغير متواصل. تهامة غرب اليمن تندمج نحو الغرب مع المرتفعات التي تصل ارتفاعها بين 1500 و 5000 قدم (من 450 م إلى 1500م) بينما تمتد هذه المرتفعات تمتد إلى أقصى الشرق، تفصلها أحواض وديانية، شاملة وادي حضرموت المتدفق طوال العام. مرتفعات شمال اليمن هي إقليم صحراوي رملي امتداد جنوبي للربع الخالي للمملكة العربية السعودية والذي يغطي حوالي نصف البلاد.

التقسيم الجغرافي

تتميز اليمن بتنوع مظاهر السطح ولذلك تم تقسيمها إلى خمسة أقاليم جغرافية رئيسية هي

إقليم السهل الساحلي

ويمتد بشكل متقطع على طول السواحل اليمينية حيث تقطعه الجبال والهضاب التي تصل مباشرة إلى مياه البحر في أكثر من مكان ولذلك فإن إقليم السهل الساحلي لليمن يشتمل على السهول التالية:

- سهل تهامة -
- سهل تبين-أبين -
- سهل ميفعه أحور -
- السهل الساحلي الشرقي ويقع ضمن محافظة المهرة -

ويتميز إقليم السهل الساحلي بمناخ حار طول السنة مع أمطار قليلة تتراوح بين 50-100 ملم سنوياً إلا أنه يعتبر إقليماً زراعياً هاماً وخاصة سهل تهامة وذلك ناشئ عن كثرة الأودية التي تخترق هذا الإقليم وتصب فيها السيول الناشئة عن سقوط الأمطار على المرتفعات الجبلية.

إقليم المرتفعات الجبلية

يمتد هذا الإقليم من أقصى حدود اليمن شمالاً وحتى أقصى الجنوب وقد تعرض هذا الإقليم لحركات تكتونية نجم عنها انكسارات رئيسية و ثانوية بعضها يوازي البحر الأحمر وبعضها الأخر يوازي خليج عدن ونجم عنها هضاب قافزة حصرت بينها أحواضاً جبلية تسمى قيعاناً أو حقولاً.

والإقليم غني بالأودية السطحية التي تحددها إلى كتل ذات جوانب شديدة الانحدار وتستمر كجدار جبلي يطل على سهل تهامة بحروف وسفوح شديدة الانحدار، وتعد جبال هذا الإقليم الأكثر ارتفاعاً في شبه الجزيرة العربية يتجاوز وسطي ارتفاعها 2000م وتصد قممها لأكثر من 3500م وتصل أعلى قمة فيها إلى 3666م في جبل النبي شعيب.

ويقع خط تقسيم المياه في هذا الجبال حيث تنحدر المياه عبر عدد من الوديان شرقاً وغرباً وجنوباً ومن أهم هذا الوديان وادي مور -حرض-زبيد-سهام-وادي رسيان وهذه تصب جميعها في البحر الأحمر أما الوديان التي تصب في خليج عدن والبحر العربي فأهمها وادي تبين ووادي بناء ووادي حضرموت.

إقليم الأحواض الجبلية

يتمثل هذا الإقليم في الأحواض والسهول الجبلية الموجودة في المرتفعات الجبلية وأغلبها يقع في القسم الشرقي من خط تقسيم المياه الممتد من أقصى الشمال إلى أقصى الجنوب وأهمها قاع يريم - ذمار - عبر - وحوض صنعاء - عمران - صعده.

إقليم المناطق الهضبية

تقع إلى الشرق والشمال من إقليم المرتفعات الجبلية وموازية لها لكنها تتسع أكثر باتجاه الربع الخالي وتبدأ بالانخفاض التدريجي وينحدر السطح نحو الشمال والشرق انحداراً لطيفاً وتشكل معظم سطح هذا الإقليم من سطح صخري صحراوي تمر فيه بعض الأودية وخاصة وادي حضرموت ووادي حريب.

إقليم الصحراء

وهو إقليم رملي يكاد يخلو من الغطاء النباتي باستثناء مناطق مجاري مياه الأمطار التي تسيل فيها بعض سقوطها على المناطق الجبلية المتاخمة للإقليم ويتراوح ارتفاع السطح هنا بين 500-1000 م فوق مستوى سطح البحر وينحدر دون انقطاع تضاريسي ملحوظ باتجاه الشمال الشرقي إلى قلب الربع الخالي.

والمناخ هنا قاس يمتاز بحرارة عالية والمدى الحراري الكبير والأمطار النادرة والرطوبة المنخفضة.

مجموعة الجزر اليمنية

تنتشر في المياه الإقليمية في اليمن كثير من الجزر ولها تضاريسها ومناخها وبيئتها الخاصة أكثر هذه الجزر تقع في البحر الأحمر من أهمها جزيرة كمران وهي أكبر جزيرة مأهولة في البحر الأحمر وجزر أرخبيل حنيش وجزيرة ميون وهي ذات موقع استراتيجي في مضيق باب المندب البوابة الجنوبية للبحر الأحمر ومن أهم الجزر في البحر العربي أرخبيل سقطرى والتي تعتبر جزيرة سقطرى أكبر جزر هذا الأرخبيل والذي يشمل إضافة إلى جزيرة سقطرى جزر سمحه ودرسه وعبد الكوري وتتميز جزيرة سقطرى بكثرة تنوعها الحيوي حيث تقدر نباتات سقطرى على اليابسة بحوالي 680 نوعاً.

المناخ :

تتداخل الفصول الأربعة بحيث تبدو كما لو كان فصلين فقط ويتنوع المناخ في اليمن وفقاً لتنوع التضاريس الجغرافية فيمتد فصل الصيف من أبريل حتى سبتمبر ويكون المناخ معتدلاً في المناطق المرتفعة (الجبلية) فيما يكون الجو حاراً رطباً في المناطق الساحلية والجزر، بينما يمتد فصل الشتاء من أكتوبر حتى مارس ويسود المناخ البارد في المناطق الجبلية والمعتدل في المناطق الساحلية والجزر .

أجمالاً يكون المناخ في اليمن صحراوي حار ورطب عن الشريط الساحلي ومعتدل في الجبال.



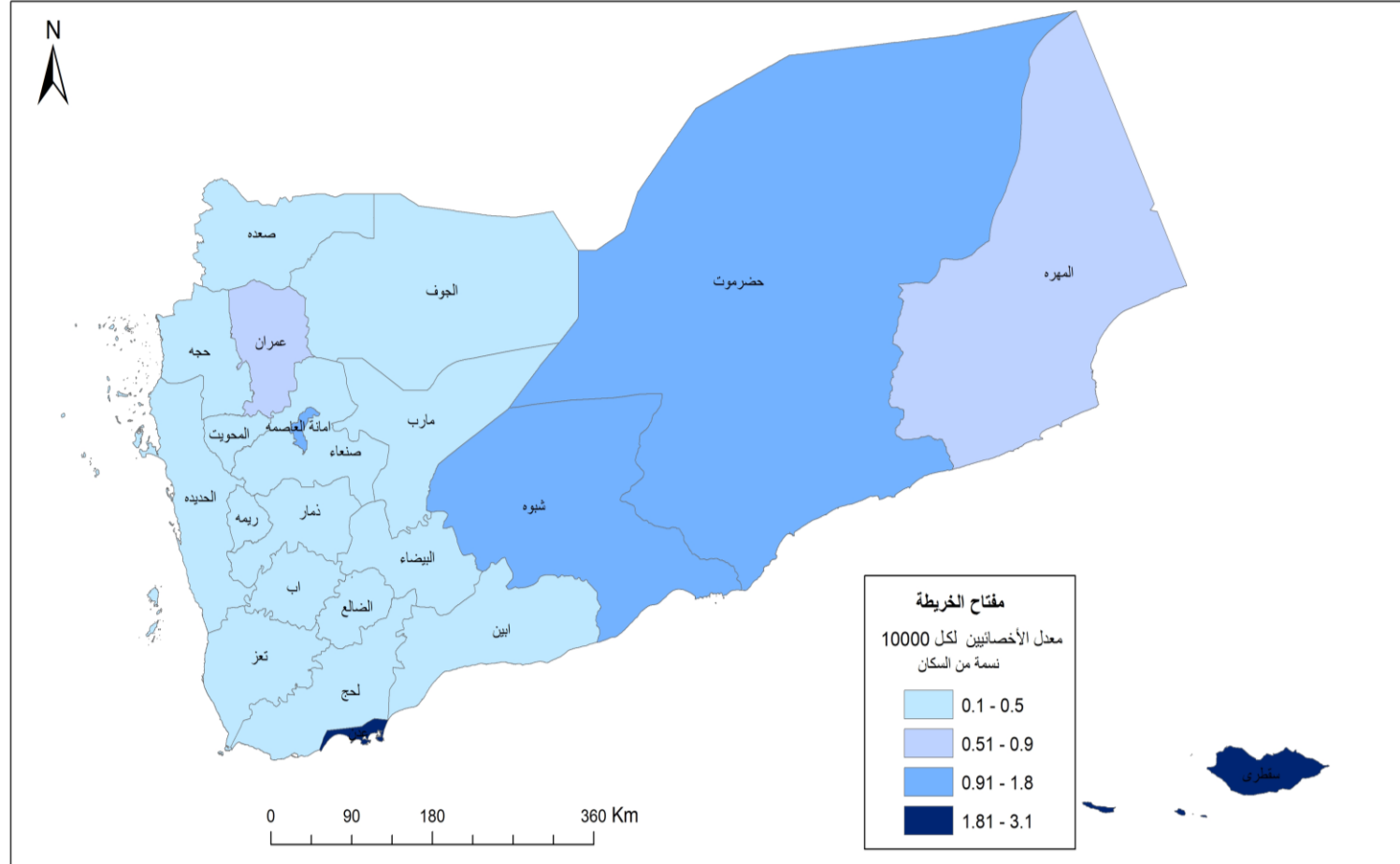
المؤشرات الديمغرافية

Demographic Indicators

المؤشرات الإحصائية الصحية للعام 2023
Health Statistical Indicators for 2023

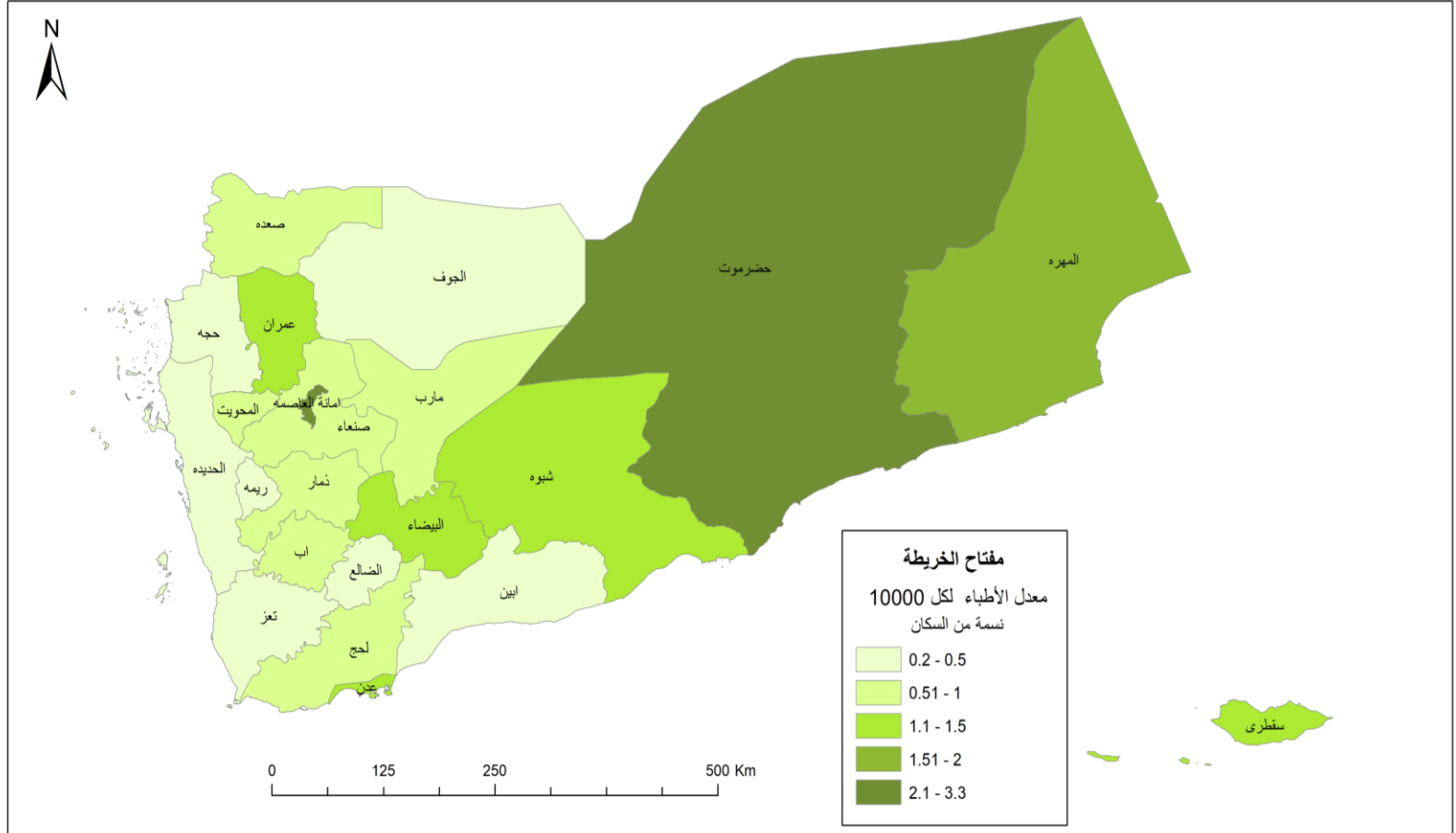
Gov.	معدل الأسرة لكل 10000 من السكان Beds per 10000 Population	معدل الممرضين لكل 10000 من السكان Nurses per 10000 Population	معدل الأطباء لكل 10000 من السكان Physicians per 10000 Population	معدل الاختصاصيين لكل 10000 من السكان Specialists per 10000 Population	اجمالي عدد الأسرة Total of Beds	اجمالي عدد ممرضين No.of Nurses	اجمالي عدد اطباء عموم No.of Physicians	اجمالي عدد الاختصاصيون No.of Specialistsf	السكان Population 2023	المحافظة
Ibb	5.2	1.1	0.2	0.3	1643	359	73	108	3170000	إب
Abyan	9.2	7.0	0.8	1.4	579	440	49	85	629000	أبين
Sana'a City	5.6	5.1	3.6	2.0	2332	2092	1488	818	4137000	أمانة العاصمة
Al-Baida	5.5	2.5	1.6	0.2	463	211	131	20	843000	البيضاء
Taiz	1.2	0.4	0.2	0.1	438	155	68	23	3556000	تعز
Al-Jawf	3.4	3.0	0.4	0.2	225	195	29	12	656000	الجوف
Hajjah	4.7	2.9	0.3	0.1	1155	716	77	32	2472000	حجة
Al-Hodeidah	5.4	2.0	0.4	0.1	2019	743	168	43	3747000	الحديدة
Hadramout	8.5	10.9	3.3	1.7	1413	1804	542	281	1656644	حضرموت
Dhamar	4.2	3.1	0.9	0.4	938	687	200	97	2221000	ذمار
Shabwah	9.0	8.6	1.1	1.2	641	608	81	86	711000	شبووة
Sa'adah	2.4	4.0	0.9	0.5	310	516	120	59	1290000	صعدة
Sana'a	5.0	4.1	0.7	0.2	628	507	81	21	1245000	صنعاء
Aden	13.9	4.2	1.2	3.2	1,554	466	130	357	1115000	عدن
Lahej	8.9	5.0	0.6	0.5	990	553	72	50	1111000	لحج
Mareb	3.3	4.5	0.8	0.1	124	170	30	3	375000	مأرب
Al-Mahweet	5.6	5.7	0.7	0.5	447	452	52	37	797000	المحويت
Al-Maharah	13.5	19.5	2.1	0.7	251	362	39	13	186000	المهرة
Amran	7.9	8.2	2.0	1.2	871	907	217	131	1109000	عمران
Al-Daleh	0.6	0.1	0.3	0.1	56	13	28	6	1000859	الضالع
Reymah	2.5	3.4	0.3	0.1	162	222	17	5	657000	ريمة
Socotra	8	6.9	1.5	3.1	60	52	11	23	75356	سقطرى
Total	5.3	3.7	1.1	0.7	17239	12178	3692	2287	32,684,503	الاجمالي

معدل الأخصائيين لكل 10000 نسمة من السكان في محافظات الجمهورية للعام 2023م



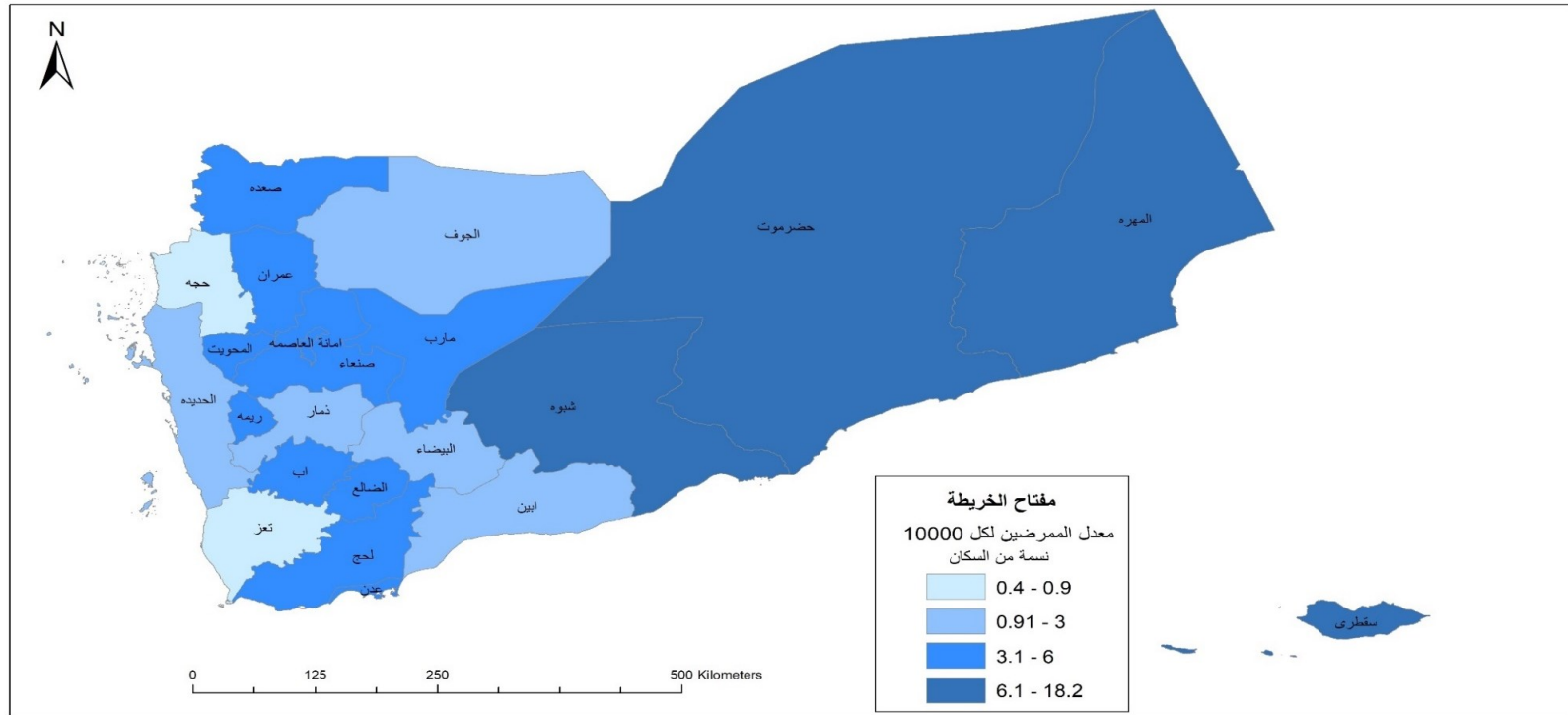
وزارة الصحة العامة والسكان - قطاع التخطيط والتنمية - الإدارة العامة للمعلومات - وحدة الخارطة الصحية (إعداد: وحدة الخارطة الصحية - 1445 هـ - 2023م

معدل الأطباء لكل 10000 نسمة من السكان في محافظات الجمهورية للعام 2023م



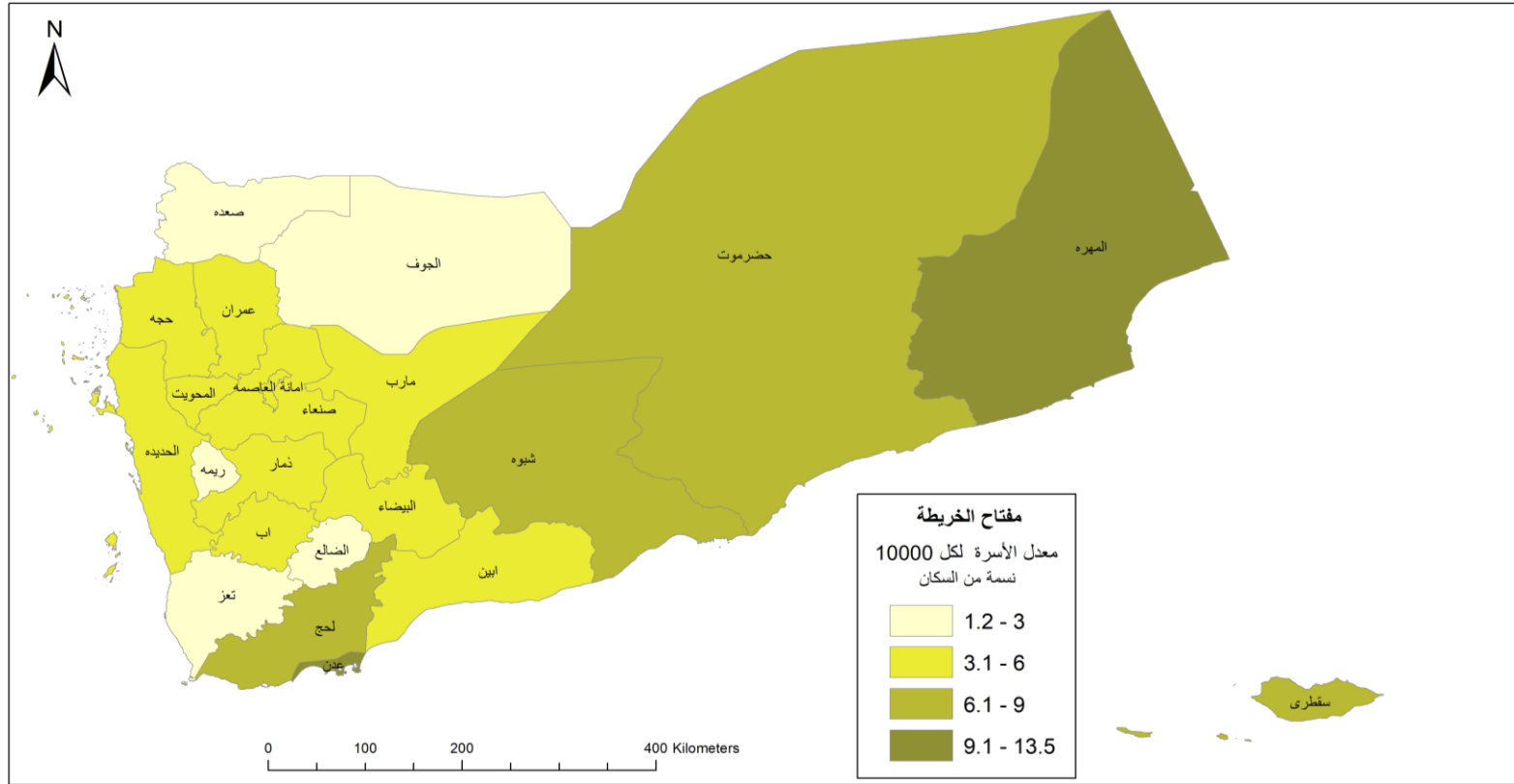
وزارة الصحة العامة والسكان - قطاع التخطيط والتنمية - الإدارة العامة للمعلومات - وحدة الخارطة الصحية (إعداد: وحدة الخارطة الصحية بالتعاون مع ادارة الإحصاء الصحي - 1445 هـ - 2023م

معدل الممرضين لكل 10000 نسمة من السكان في محافظات الجمهورية للعام 2023م



وزارة الصحة العامة والسكان - قطاع التخطيط والتنمية - الإدارة العامة للمعلومات - وحدة الخارطة الصحية (إعداد: وحدة الخارطة الصحية بالتعاون مع إدارة الأحصاء الصحي - 1445 هـ - 2023م

معدل الأسرة لكل 10000 نسمة من السكان في محافظات الجمهورية للعام 2023م



وزارة الصحة العامة والسكان - قطاع التخطيط والتنمية - الإدارة العامة للمعلومات - وحدة الخارطة الصحية (إعداد: وحدة الخارطة الصحية بالتعاون مع إدارة الأحصاء الصحي - 1445 هـ - 2023م)

تقديرات عدد السكان حسب المحافظات والنوع (ذكور/ إناث) (بالآلاف)*

Population Estimates by Governorate and Sex (000)*

Governorate	2023			2022			2021			المحافظات	
	نسبة النوع Sex %	إجمالي Total	إناث Females	ذكور Males	إجمالي Total	إناث Females	ذكور Males	إجمالي Total	إناث Females		ذكور Males
Ibb	91.8	3,170	1,653	1,517	3,118	1,624	1,494	3,064	1,594	1,470	إب
Abyan	103.6	629	309	320	619	304	315	609	299	310	أبين
Sana'a City	116.6	4,137	1,910	2,227	3,981	1,836	2,145	3,826	1,763	2,063	أمانة العاصمة
Al-Baida	98.8	843	424	419	830	417	413	817	410	407	البيضاء
Taiz	84.7	3,556	1,925	1,631	3,497	1,889	1,608	3,437	1,852	1,585	تعز
Al-Jawf	128.6	656	287	369	645	283	362	634	279	355	الجوف
Hajjah	104.8	2,472	1,207	1,265	2,415	1,178	1,237	2,359	1,150	1,209	حجة
Al-Hodeidah	106.0	3,747	1,819	1,928	3,654	1,774	1,880	3,561	1,729	1,832	الحديدة
Hadramout	115.0	1,657	771	886	1,618	754	864	1,579	738	841	حضرموت
Dhamar	99.4	2,221	1,114	1,107	2,170	1,089	1,081	2,119	1,064	1,055	ذمار
Shabwah	107.3	711	343	368	698	337	361	686	331	355	شبووة
Sa'adah	108.4	1,290	619	671	1,258	602	656	1,222	585	637	صعدة
Sana'a	101.5	1,245	618	627	1,231	611	620	1,216	603	613	صنعاء
Aden	116.5	1,115	515	600	1,083	500	583	1,051	486	565	عدن
Laheg	103.9	1,111	545	566	1,091	536	555	1,070	526	544	لحج
Mareb	115.5	375	174	201	367	170	197	360	167	193	مأرب
Al-Mahweet	103.8	797	391	406	781	384	397	764	376	388	المحويت
Al-Maharah	132.5	186	80	106	180	78	102	174	75	99	المهرة
Amran	100.2	1,109	554	555	1,102	549	553	1,094	545	549	عمران
Al-Daleh	111.1	859	407	452	835	396	439	812	386	426	الضالع
Reymah	100.3	657	328	329	642	321	321	627	314	313	ريمة
Socotra	125.0	75	33	42	74	33	41	72	32	40	سقطرى
Total	103.5	32,618	16,026	16,592	31,889	15,665	16,224	31,153	15,304	15,849	الإجمالي

Population Projections at the level of the Republic governorates
(2005-2025)

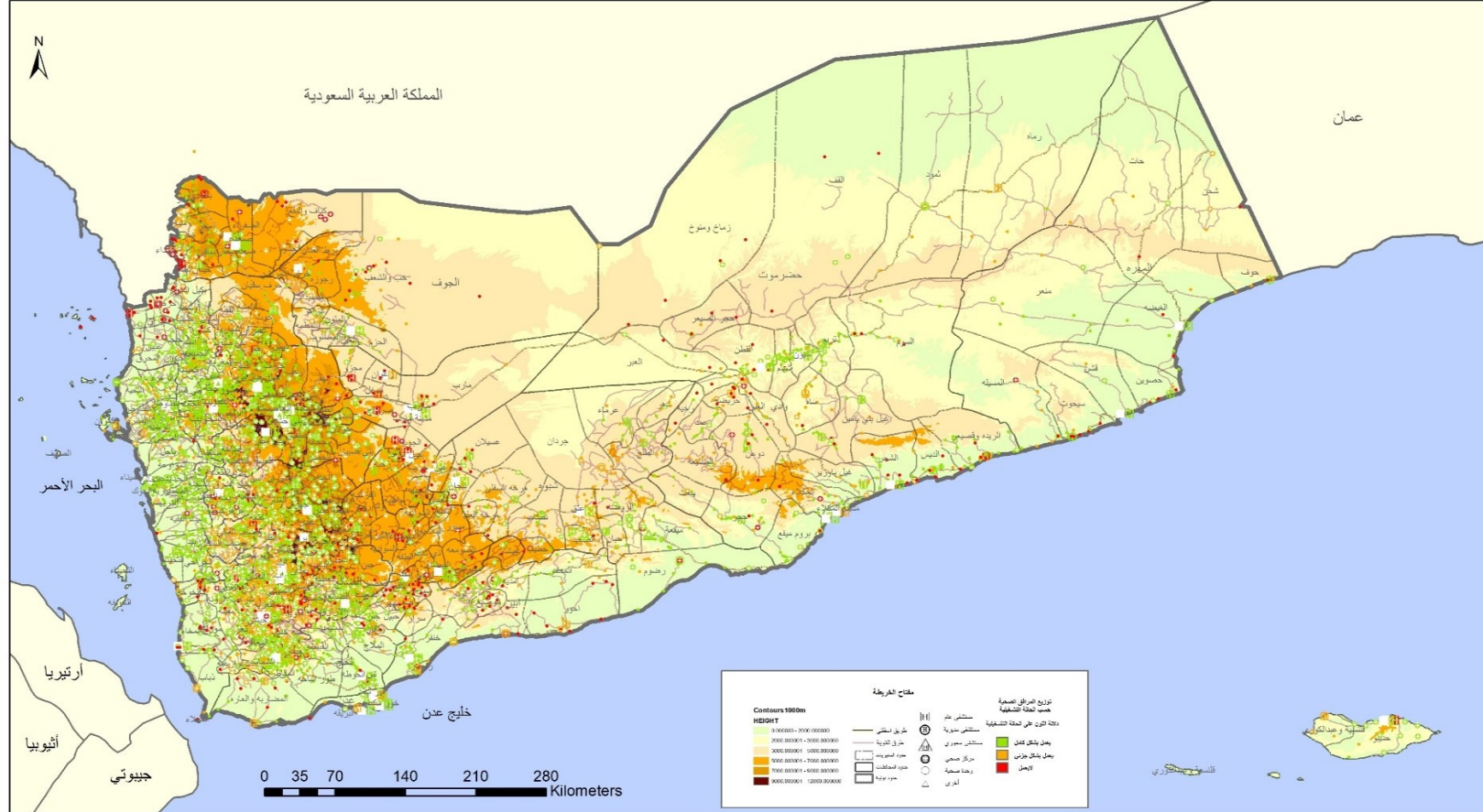
* الإسقاطات السكانية على مستوى محافظات الجمهورية للفترة (2005-2025)



الموارد الصحية

Health Resources

توزيع المرافق الصحية حسب الحالة التشغيلية في محافظة الجمهورية 2023



وزارة الصحة العامة والسكان - قطاع التخطيط والتنمية - إدارة العامة للمعلومات - وحدة الخارطة الصحية ، مصدر البيانات نظام الهميرز 1445هـ - 2024م

المنشآت الصحية العامة وتوزيعها في محافظات الجمهورية للعام 2023 م

Public Health Establishments Distributed in Governorates of Republic for 2023

Gov.	إجمالي المرافق الصحية الحكومية Total No. of Health Public Establishments	مجمعات صحية Health Complex	وحدات صحية Health Units	مراكز صحية بدون الأسرة Health centers Without Beds	اجمالي عدد الأسرة Total No. of Beds	مراكز صحية بأسرة Health centers With Beds		مستشفى مديرية District Hospital		مستشفى عام Gov. Hospital		المحافظة
						عدد الأسرة No.Beds	عدد No.	عدد الأسرة No.Beds	عدد No.	عدد الأسرة No.Beds	عدد No.	
Ibb	410	0	235	156	1643	0	0	382	10	1,261	9	اب
Abyan	147	0	111	25	643	0	0	355	8	288	2	ابين
Sana'a City	73	26	4	32	2332	138	3	55	2	2139	6	امانة العاصمة
Al-Baidah	186	0	118	49	463	35	7	205	10	223	2	البيضاء
Taiz	518	1	280	195	1987	42	8	389	20	1556	14	تعز
Al Jawf	104	0	79	18	225	30	3	64	2	131	2	الجوف
Hajjah	342	0	279	46	1155	73	7	412	8	670	2	حجة
Al-Hudaidah	472	0	366	81	2019	69	5	898	16	1052	4	الحديدة
Hadramout	365	0	250	86	1658	119	7	516	16	1023	6	حضرموت
Sokatra	27	0	16	9	81	16	2	10	1	55	1	سقطرى
Dhamar	415	0	289	106	938	12	2	320	16	606	2	ذمار
Shabwah	199	0	158	40	841	2	1	336	12	503	6	شبووة
sa'adah	163	0	124	30	310	0	0	144	6	166	3	صعدة
Sana'a	311	6	192	100	628	0	0	317	10	311	3	صنعاء
Aden	52	12	2	27	1544	76	6	140	2	1328	6	عدن
Lahej	248	0	202	17	1046	71	16	323	11	652	5	لحج
Marib	87	1	67	37	743	0	0	91	18	652	8	مارب
Al-Mahweet	208	0	188	8	447	40	4	202	6	205	2	المحويت
Al-Mahera	54	0	39	8	251	20	1	89	4	142	2	المهرة
Amran	307	0	253	32	871	58	5	323	12	490	5	عمران
Al-Dhal'a	70	0	56	12	379	0	0	246	10	133	2	الضالع
Raimah	153	0	98	51	162	0	0	110	3	52	1	ريمة
Total	4911	46	3406	1165	20366	801	77	5927	203	13638	93	الإجمالي

توزيع المنشآت الصحية الخاصة في محافظات الجمهورية للعام 2023

Private Health Establishments Distributed in Governorates of Republic for 2023

Gov.	مخازن الأدوية Drug Stores	صيدليات Pharmacies	مجالات بصريات Optics	عيادات قبالة midwifery clinic	عيادات إسعاف أولي PHC	عيادات الأشعة Radiology Clinic	المختبرات Laboratory	معامل أسنان Dental Lab	عيادات أسنان Dental clinic	العيادات التخصصية Spec clini	عيادات أطباء عموم Physicians clinic	المراكز الطبية Health centers	المستوصفات Polyclinic	المستشفيات Hospital s	المحافظة
Ibb	881	612	6	50	317	15	240	12	345	105	151	192	23	25	إب
Abyan*	9	115	6	10	37	2	47	3	22	47	44	4	13	0	أبين*
Sana'a City	106	2051	107		725	61	198	11	719	474	0	374	0	84	أمانة العاصمة
Al Baidah*	311	48		10	75	3	56	2	93	8	21	46	11	15	البيضاء
Taiz	444	88	13	4	18	3	31	17	39	15	84	64	20	6	تعز *
Al Jawf*	32	85	0	17	57	1	15	1	22	1	7	20	5	0	الجوف
Hajjah	596	75	2	27	254	0	185	5	46	3	16	64	5	1	حجة
Al-Hudaidah*	0	0	20	26	306	5	256	43	53	50	51	52	13	10	الحديدة
Hadramout	248	270	29	3	148	12	168	22	37	83	56	61	23	9	حضرموت
Dhamar	286	288	3	67	143	6	130	6	104	35	54	52	35	17	ذمار
Shabwah	59	156	3	1	-	3	9	1	14	8	8	1	10	1	شبوة
Sa'adah*	303	57	3	10	174	0	12	3	72	38	9	22	0	4	صعدة
Sana'a	370	209	0	43	330	4	67		130		61	85	11	2	صنعاء
Aden*	148	468	33	-	8	17	180	10	97	259	30	37	21	9	عدن*
Lahej*	176	20	0	1	3	1	47	0	10	25	33	6	12	0	لحج*
Marib*	6	8	6	7	7	1	7	0	3	0	7	6	1	0	مارب
Al Mahweet	147	19	0	7	46	1	19	2	30	1	7	12	2	0	المحويت
Al Mahera	72	2	2	1	2	0	16	11	11	11	11	7	0	0	المهرة
Amran*	382	146	1	64	195	3	49	3	52	26	22	42	1	9	عمران
Al-Dhal'a*	78	110	1	14	60	2	20	2	28	24	15	12	0	3	الضالع
Raimah	50	23	0	0	29	0	10	4	7	1	2	6	0	0	ريمة
Total	4704	4850	235	362	2934	140	1762	158	1934	1214	689	1165	206	195	الإجمالي

بيانات للسنة 2013 *

(أ) القوى العاملة المتخصصة في المجال الصحي موزعة حسب النوع على مستوى المحافظات لعام 2023م (القطاع الحكومي) (الكادر الرسمي)

Table No. (A) Manpower Specialized in Health Field Distributed by Governorates: 2023

Gov	Sex	اجمالي العم	Total Administrators	اخرى Other	خدمة معاونة Supported Staff	الدورين Administrators	اجمالي Total	Specialists أخصائي وحملة البكالوريوس																	اجمالي Total	نوع	المحافظة				
								غير محدد التخصص Not specified	طبيب فزياء physician	طب مجتمع Community Medicine	علاج طبيعي Physiotherapy	المراف صناعية Rehabilitation	تخدير Anesthesia	تغذية Nutrition	الشفة .X-Ray specialist	صحة عامة Public Health	صحة نفسية Psychologic Health	تدريب جامعي Nurse	اسنان Dentists	صيدلانية Pharmacists	مختبرات Laboratory	اطباء عموم General doctors	اخصائيون غير السابق Specialists	اخصائي تجميل				اخصائي نساء وولادة	اخصائي اطفال	اخصائي جراحة عمية	اخصائي باطني
Shabwah	Males	545	280	0	130	150	265	0	0	0	0	0	9	0	8	0	2	0	0	7	71	36	67	36	0	1	5	11	12	ذكور	شبو
	Females	101	63	0	25	38	38	0	0	0	0	0	0	0	0	0	0	0	0	0	1	3	14	0	0	16	2	1	1	إناث	
	Total	646	343	0	155	188	303	0	0	0	0	0	9	0	8	0	2	0	0	7	72	39	81	36	0	17	7	12	13	إجمالي	
Sa'adah*	Males	101	57	0	20	37	44	1	0	0	0	0	0	0	2	0	1	0	0	5	8	7	12	0	0	3	4	1	ذكور	صعدة	
	Females	5	4	2	2	0	1	0	0	0	0	0	0	0	0	0	0	0	0	1	0	0	0	0	0	0	0	0	0		إناث
	Total	106	61	2	22	37	45	1	0	0	0	0	0	0	2	0	1	0	0	6	8	7	12	0	0	3	4	1	إجمالي		
Sana'a	Males	296	225	51	45	129	71	0	0	0	0	1	5	2	4	1	0	7	0	7	11	20	13	0	0	0	0	0	0	ذكور	صنعاء
	Females	65	49	25	17	7	16	0	0	0	0	0	1	0	1	0	0	0	0	0	2	8	3	0	0	0	0	0	0	إناث	
	Total	361	274	76	62	136	87	0	0	0	0	1	6	2	5	1	1	7	0	7	13	28	16	0	0	0	0	0	0	إجمالي	
Aden*	Males	458	226	0	123	103	232	0	0	0	0	0	5	0	2	0	1	0	17	63	17	48	20	0	2	15	18	24	ذكور	عدن	
	Females	912	350	0	97	253	562	0	0	0	0	0	5	0	0	0	4	0	50	124	19	82	35	0	109	64	13	57	إناث		
	Total	1370	576	0	220	356	794	0	0	0	0	0	10	0	2	0	5	0	67	187	36	130	55	0	111	79	31	81	إجمالي		
Lahej*	Males	455	196	0	138	58	259	0	0	0	0	0	0	0	0	5	0	12	98	5	47	34	0	3	19	15	21	ذكور	لحج		
	Females	275	150	0	85	65	125	0	0	0	0	0	0	0	1	3	0	7	14	0	25	16	0	43	6	3	7	إناث			
	Total	730	346	0	223	123	384	0	0	0	0	0	0	0	1	8	0	19	112	5	72	50	0	46	25	18	28	إجمالي			
Marib*	Males	0	0	0	0	0	0	0	0	0	0	0	0	0	0	0	0	0	0	0	0	0	0	0	0	0	0	0	0	ذكور	مارب
	Females	0	0	0	0	0	0	0	0	0	0	0	0	0	0	0	0	0	0	0	0	0	0	0	0	0	0	0	0	إناث	
	Total	0	0	0	0	0	0	0	0	0	0	0	0	0	0	0	0	0	0	0	0	0	0	0	0	0	0	0	إجمالي		
Al Mahweet	Males	239	116	6	47	63	123	2	0	6	0	0	1	0	0	3	1	20	6	14	29	29	7	0	0	2	1	2	ذكور	المحويت	
	Females	29	18	0	12	6	11	0	0	0	0	0	0	0	0	0	1	0	0	0	2	4	0	0	4	0	0	0	إناث		
	Total	268	134	6	59	69	134	2	0	6	0	0	1	0	0	3	1	21	6	14	31	33	7	0	4	2	1	2	إجمالي		
Al Mahera	Males	223	112	0	48	64	111	0	0	0	0	0	4	0	4	0	2	0	6	30	6	29	13	0	2	7	4	4	ذكور	المهرة	
	Females	84	49	0	23	26	35	0	0	0	0	0	0	0	0	0	0	2	4	3	10	0	0	11	2	0	3	إناث			
	Total	307	161	0	71	90	146	0	0	0	0	0	4	0	4	0	2	0	8	34	9	39	13	0	13	9	4	7	إجمالي		
Amran	Males	810	430	0	263	167	380	33	0	9	0	0	14	0	7	0	0	35	24	43	42	100	0	0	0	0	0	73	ذكور	عمران	
	Females	157	106	0	95	11	51	3	0	0	0	0	0	0	0	0	3	4	0	6	19	0	0	0	0	0	0	16	إناث		
	Total	967	536	0	358	178	431	36	0	9	0	0	14	0	7	0	0	38	28	43	48	119	0	0	0	0	0	89	إجمالي		
Al Dhala'a*	Males	33	0	0	0	0	33	1	0	0	0	0	0	0	0	0	0	1	1	4	5	16	2	0	1	2	0	0	ذكور	الضالع	
	Females	4	0	0	0	0	4	1	0	0	0	0	0	0	0	0	0	0	0	1	0	1	0	0	1	0	0	0	إناث		
	Total	37	0	0	0	0	37	2	0	0	0	0	0	0	0	0	1	1	5	5	17	2	0	2	2	0	0	إجمالي			
Raimah	Males	99	75	33	24	18	24	4	0	0	0	0	0	0	1	0	4	0	4	7	3	0	0	0	0	0	1	0	ذكور	ريمة	
	Females	18	16	7	8	1	2	0	0	0	0	0	0	0	0	0	1	0	0	0	1	0	0	0	0	0	0	0	إناث		
	Total	117	91	40	32	19	26	4	0	0	0	0	0	0	1	0	5	0	4	7	4	0	0	0	0	0	1	0	إجمالي		
Total	Males	11700	6620	582	2251	3787	5080	105	1	30	29	2	101	14	97	28	80	292	274	890	559	1455	462	13	54	128	183	283	ذكور	الاجمالي	
	Females	4987	2316	110	1062	1144	2671	46	1	2	42	1	32	9	23	8	35	89	180	274	266	819	144	2	407	149	35	107	إناث		
	Total	16687	8936	692	3313	4931	7751	151	2	32	71	3	133	23	120	36	115	381	454	1164	825	2274	606	15	461	277	218	390	إجمالي		

(١) القوى العاملة التخصصية في المجال الصحي موزعة حسب النوع على مستوى المحافظات لعام 2023م (القطاع الحكومي) (الكادر الرسمي + الكادر الغير الرسمي)

Table No. (A) Manpower Specialized in Health Field Distributed by Governorates: 2023

Gov	Sex	اجمالي العام Total	اجمالي الاداريين Total Administrators	اخرى Other	خدمة معارضة Supported Staff	الاداريين Administrators	اجمالي Total	Specialists اخصائي وحملة البكالوريوس																	اجمالي Total	اخصائيون غير السابقين Specialists	اخصائي تجميل	اخصائي نساء و ولادة	اخصائي أطفال	اخصائي جراحة عامة	اخصائي باطني	النوع	المحافظة
								غير محدد التخصص Not specified	طبيب فزياء physician	Community Medicine	علاج طبيعي Physiotherapy	اطراف صناعية Rehabilitation	تخدير Anesthesia	تغذية Nutrition	اشعة X-Ray specialist	صحة عملة Public Health	صحة نفسية Psychologic Health	تمريض جامعي Nurse	اسنان Dentists	صيدلة Pharmacists	مختبرات Laboratory	اطباء عموم General doctors											
Shabwah	Males	545	280	0	130	150	265	0	0	0	0	0	9	0	8	0	2	0	0	7	71	36	67	36	0	1	5	11	12	ذكور	شبو		
	Females	101	63	0	25	38	38	0	0	0	0	0	0	0	0	0	0	0	0	0	1	3	14	0	0	16	2	1	1	إناث			
	Total	646	343	0	155	188	303	0	0	0	0	0	9	0	8	0	2	0	0	7	72	39	81	36	0	17	7	12	13	إجمالي			
Sa'adah*	Males	458	212	2	90	120	246	5	0	0	1	0	9	2	3	2	1	33	6	16	28	97	22	0	0	6	9	6	6	ذكور	صعدة		
	Females	144	81	9	57	15	63	1	0	0	1	0	2	2	0	0	1	3	3	3	8	23	0	0	9	3	3	1	1	إناث			
	Total	602	293	11	147	135	309	6	0	0	2	0	11	4	3	2	2	36	9	19	36	120	22	0	9	9	12	7	7	إجمالي			
Sana'a	Males	498	397	69	144	184	101	0	0	0	0	1	5	2	4	8	0	7	0	7	11	40	16	0	0	0	0	0	0	ذكور	صنعاء		
	Females	207	156	48	89	19	51	0	0	0	0	0	1	0	1	0	1	0	0	0	2	41	5	0	0	0	0	0	0	إناث			
	Total	705	553	117	233	203	152	0	0	0	0	1	6	2	5	8	1	7	0	7	13	81	21	0	0	0	0	0	0	0		إجمالي	
Aden*	Males	458	226	0	123	103	232	0	0	0	0	0	5	0	2	0	1	0	17	63	17	48	20	0	2	15	18	24	ذكور	عدن			
	Females	912	350	0	97	253	562	0	0	0	0	0	5	0	0	0	4	0	50	124	19	82	35	0	109	64	13	57	إناث				
	Total	1370	576	0	220	356	794	0	0	0	0	0	10	0	2	0	5	0	67	187	36	130	55	0	111	79	31	81	إجمالي				
Lahej*	Males	455	196	0	138	58	259	0	0	0	0	0	0	0	0	0	5	0	12	98	5	47	34	0	3	19	15	21	ذكور	لحج			
	Females	275	150	0	85	65	125	0	0	0	0	0	0	0	1	0	3	0	7	14	0	25	16	0	43	6	3	7	إناث				
	Total	730	346	0	223	123	384	0	0	0	0	0	0	0	1	0	8	0	19	112	5	72	50	0	46	25	18	28	إجمالي				
Marib*	Males	146	85	2	49	34	61	0	0	0	0	0	3	0	5	4	0	7	1	5	11	22	0	0	1	2	0	0	ذكور	مارب			
	Females	19	8	0	5	3	11	0	0	0	0	0	0	0	0	0	0	0	0	0	3	8	0	0	0	0	0	0	0		إناث		
	Total	165	93	2	54	37	72	0	0	0	0	0	3	0	5	4	0	7	1	5	14	30	0	0	1	2	0	0	إجمالي				
Al Mahweet	Males	394	215	29	82	104	179	3	0	6	0	0	3	0	1	3	1	32	7	16	39	42	12	0	0	4	6	4	4	ذكور	المحويت		
	Females	87	59	3	42	14	28	0	0	0	0	0	0	0	0	0	1	2	0	4	10	0	0	11	0	0	0	0	إناث				
	Total	481	274	32	124	118	207	3	0	6	0	0	3	0	1	3	1	33	9	16	43	52	12	0	11	4	6	4	إجمالي				
Al Mahera	Males	223	112	0	48	64	111	0	0	0	0	0	4	0	4	0	2	0	6	30	6	29	13	0	2	7	4	4	ذكور	المهرة			
	Females	84	49	0	23	26	35	0	0	0	0	0	0	0	0	0	0	2	4	3	10	0	0	11	2	0	3	3	إناث				
	Total	307	161	0	71	90	146	0	0	0	0	0	4	0	4	0	2	0	8	34	9	39	13	0	13	9	4	7	إجمالي				
Amran	Males	1314	740	19	449	272	574	56	0	11	0	0	32	0	8	3	0	58	34	54	56	165	7	0	0	6	6	78	ذكور	عمران			
	Females	352	232	12	181	39	120	5	0	1	0	0	0	0	0	0	0	7	7	1	13	52	0	0	15	2	1	16	إناث				
	Total	1666	972	31	630	311	694	61	0	12	0	0	32	0	8	3	0	65	41	55	69	217	7	0	15	8	7	94	إجمالي				
Al Dhala'a*	Males	61	0	0	0	0	61	1	0	0	0	0	0	0	0	0	0	2	1	14	13	25	2	0	1	2	0	0	ذكور	الضالع			
	Females	11	1	1	0	0	10	1	0	0	0	0	0	0	0	0	0	0	0	1	4	3	0	0	1	0	0	0	إناث				
	Total	72	1	1	0	0	71	2	0	0	0	0	0	0	0	0	0	2	1	15	17	28	2	0	2	2	0	0	إجمالي				
Raimah	Males	145	92	37	30	25	53	4	0	1	0	0	1	0	0	1	0	15	0	6	8	13	0	1	0	1	2	0	ذكور	ريمة			
	Females	29	20	7	11	2	9	0	0	0	0	0	0	0	0	0	0	3	0	0	1	4	0	0	1	0	0	0	إناث				
	Total	174	112	44	41	27	62	4	0	1	0	0	1	0	0	1	0	18	0	6	9	17	0	1	1	1	2	0	0		إجمالي		
Total	Males	16620	9388	794	3341	5253	7232	152	1	46	38	3	182	25	132	49	84	560	372	1039	789	2364	514	32	67	198	250	335	ذكور	الاجمالي			
	Females	8084	3948	421	1822	1705	4136	103	2	4	70	1	54	35	38	12	47	227	280	329	451	1392	157	7	579	188	46	114	إناث				
	Total	24704	13336	1215	5163	6958	11368	255	3	50	108	4	236	60	170	61	131	787	652	1368	1240	3756	671	39	646	386	296	449	إجمالي				

(ب) الفنيون المؤهلين والقوى العاملة الأخرى العاملة في المجال الصحي موزعة حسب النوع على مستوى المحافظات لعام 2023م (القطاع الحكومي) (الكادر الرسمي + الغير الرسمي)

Table No. (B) Qualified Technicians and Other Manpower working in Health Field by Governorate: 2023

Gov	Sex	اجمالي Total	اجمالي الكادر الاجنبي Total of Foreigners Staff	اجانب Foreigners			اجمالي فنيين Total of Tech	فنيون Technician																			النوع	المحافظة
				ممرضين Nurses (Courses)	فنيين Technicians	اخصائين Specialists		اخرى other	اجهزة طبية (بك + فني) Medical Equipments	احصاء صحي Health Statistic	علاج طبيعي واطراف Physiotherapy	تخدير Anesthesia	فني اسنان Dental Assist	فني عمليات Oper. Tech	بلووم صحة عامة Public Health	فني اشعة .Ray technician	فني صيدلة Pharmacist	فني مختبرات .Lab. Tech	م . طبييا .Medical Assist	مرشد/مرشدة Murshed/Murshed ah	قبيلات مجتمع Midwives	قبيلات قنية Midwives	ممرضين بلووم Nurses (Courses)	ممرضين نورات Nurses (Courses)				
																									الذكور Males	الإناث Females		
Shabwah	Males	1064	0	0	0	1064	0	0	37	0	12	11	10	1	33	0	146	319	0	0	0	495	0	ذكور	شبوّة			
	Females	313	0	0	0	313	0	0	0	0	1	0	0	0	0	0	7	21	0	54	117	0	113	0		إناث		
	Total	1377	0	0	0	1377	0	0	37	0	12	12	10	1	33	0	153	340	0	54	117	0	608	0		إجمالي		
Sa'adah*	Males	1131	6	0	6	1125	131	5	13	3	17	12	8	14	32	118	98	310	27	0	0	303	34	161	0	ذكور	صعدة	
	Females	608	3	1	2	605	59	0	2	1	2	2	3	0	3	12	28	79	41	117	77	146	33	305	0	إناث		
	Total	1739	9	1	8	1730	190	5	15	4	19	14	11	14	35	130	126	389	68	117	77	449	67	466	0	إجمالي		
Sana'a	Males	934	0	0	0	934	18	0	0	0	0	9	0	15	11	86	139	275	0	0	0	381	0	161	0	ذكور	صعّاء	
	Females	546	0	0	0	546	23	0	0	0	1	0	1	1	3	34	87	0	270	0	126	0	305	0	إناث			
	Total	1480	0	0	0	1480	41	0	0	0	10	0	16	12	89	173	362	0	270	0	507	0	466	0	إجمالي			
Aden*	Males	366	0	0	0	366	0	0	49	0	20	9	17	6	29	0	55	20	0	0	0	161	0	161	0	ذكور	عدن	
	Females	827	0	0	0	827	0	0	0	0	25	25	42	3	28	0	90	24	0	50	235	0	305	0	إناث			
	Total	1193	0	0	0	1193	0	0	49	0	45	34	59	9	57	0	145	44	0	50	235	0	466	0	إجمالي			
Lahej*	Males	908	0	0	0	908	0	0	48	0	14	24	25	14	38	0	144	247	0	0	0	354	0	354	0	ذكور	لحج	
	Females	771	0	0	0	771	0	0	17	0	2	1	2	4	2	0	36	22	0	191	295	0	199	0	199	0		إناث
	Total	1679	0	0	0	1679	0	0	65	0	16	25	27	18	40	0	180	269	0	191	295	0	553	0	553	0		إجمالي
Marib*	Males	458	2	0	2	456	124	1	2	3	0	6	2	4	4	12	36	63	55	0	0	114	30	144	0	ذكور	مارب	
	Females	141	4	0	0	137	0	0	0	0	0	0	0	0	0	2	0	4	4	47	54	18	8	8	8	إناث		
	Total	599	6	0	2	593	124	1	2	3	0	6	2	4	4	14	36	67	59	47	54	132	38	122	8	إجمالي		
Al Mahweet	Males	737	1	0	0	736	5	1	5	0	7	15	7	23	16	66	77	212	21	0	0	275	6	281	0	ذكور	المحويت	
	Females	562	0	0	0	562	0	0	0	0	0	0	0	0	0	2	28	79	25	242	15	161	10	171	0	إناث		
	Total	847	1	0	0	846	5	1	5	0	7	15	7	23	16	68	105	291	46	242	15	436	16	452	0	إجمالي		
Al Mahera*	Males	525	0	0	0	525	0	0	11	0	3	12	11	0	21	0	75	136	0	0	0	256	0	256	0	ذكور	المهرة	
	Females	314	0	0	0	314	0	0	4	0	0	1	3	0	0	0	15	59	0	72	54	0	106	0	106	0		إناث
	Total	839	0	0	0	839	0	0	15	0	3	13	14	0	21	0	90	195	0	72	54	0	362	0	362	0		إجمالي
Amran*	Males	2363	5	0	0	2358	8	8	12	1	26	9	17	23	40	260	320	817	135	0	0	682	0	864	0	ذكور	عمران	
	Females	1864	2	0	0	1862	7	0	1	0	4	2	0	2	31	93	416	161	920	0	225	0	1145	0	1145	0		إناث
	Total	4227	7	0	0	4220	15	8	13	1	26	13	19	23	42	291	413	1233	296	920	0	907	0	1909	0	إجمالي		
Al Dhala'a*	Males	218	0	0	0	218	20	0	0	0	1	0	0	5	3	34	23	44	0	0	0	81	7	88	0	ذكور	الضالع	
	Females	152	0	0	0	152	7	0	0	0	0	1	0	0	0	4	15	11	51	46	11	6	6	6	6	إناث		
	Total	342	0	0	0	342	27	0	0	0	1	1	0	5	3	34	27	59	11	48	46	67	13	94	0	إجمالي		
Raimah	Males	530	2	0	0	528	53	0	2	0	0	5	3	16	4	64	63	138	27	5	0	125	23	148	0	ذكور	ريمة	
	Females	349	2	0	0	347	15	0	1	2	0	2	0	1	1	0	15	22	32	120	62	12	12	12	12	إناث		
	Total	879	4	0	0	875	68	0	3	2	0	7	3	17	5	64	78	160	59	125	62	187	35	160	0	إجمالي		
Total	Males	22566	215	43	108	22351	1111	150	339	77	384	332	372	311	678	1762	3039	5249	662	5	0	4369	3511	7880	0	ذكور	الاجمالي	
	Females	17444	170	54	42	17274	483	4	67	25	93	118	155	34	129	184	1092	1722	776	3819	3549	2809	2215	11178	0	إناث		
	Total	40010	385	97	150	39625	1594	154	406	102	477	450	527	345	807	1946	4131	6971	1438	3824	3549	7178	5726	18998	0	إجمالي		



الخدمات الصحية

Health Services

المرضى الداخليين والخارجيين و المترددين علي العيادات الخارجية بالمستشفيات والمراكز الصحية باسرة لعام 2023م
No. of Inpatients and Outpatients in hospitals and Health Centers with beds for 2023

Hospital	مرضى العيادات الخارجية Outpatients			معدل دوران السرير BTR	نسبة الوفاة %of Death	الإخراجات Discharges						مرضى أقسام الرقود الداخليين Admission			إجمالي الأسرة Total of Beds	المستشفى	
	إجمالي Total	إناث F	ذكور M			وفاة Death			شفاء Cure			إجمالي Total	إناث F	ذكور M			
						إجمالي Total	إناث F	ذكور M	إجمالي Total	إناث F	ذكور M						
AThawra H	5547	2808	2739	44.7	5.5	12298	679	81	598	11619	6568	5051	12298	6649	5649	275	هيئة مستشفى الثورة العام
Ali abdo almugni H	25642	16508	9134	11.1	0.4	835	3	3	0	832	505	327	832	505	327	75	مستشفى الشهيد علي عبدالمعني
jebelah H	14583	10530	4053	55.0	0.8	12209	100	-	-	12109	-	-	12216	-	-	222	مستشفى جبله
MCH H	83699	61440	22259	26.2	1.6	3935	61	31	30	3874	2135	1739	3935	2166	1769	150	مستشفى الامومة بالمشنة
Almozahin H	13663	9116	4547	8.7	0.0	314	0	0	0	314	249	65	314	249	65	36	مستشفى المزاحن
The Gen.Yarim H	40591	25103	15488	33.3	0.7	3000	21	11	10	2979	1889	1090	3064	1911	1153	90	مستشفى يريم العام
Yahsob Yarim H	49052	0	49052	1.1	13.0	108	14	14	0	94	40	54	108	54	54	96	مستشفى يحصب يريم
Al-Odin H	31220	18179	13041	21.6	2.2	1725	38	16	22	1687	971	716	1740	1001	739	80	مستشفى العدين
Alqaida H	3594	1381	2213	68.8	0.7	7572	50	19	31	7522	2872	4650	7572	2893	4679	110	مستشفى القاعدة العام
The-Sofal H	6708	4670	2038	9.1	0.0	311	0	0	0	311	178	133	311	178	133	34	مستشفى ذي السفال الريفي
Rehap Rural H	24773	18143	6630	0.0	0.0	0	0	0	0	0	0	0	0	0	0	13	مستشفى رحاب الفقر
Arradma H	13191	9709	3482	10.8	0.0	455	0			455	218	237	455	218	237	42	مستشفى الرضمة الريفي
Sahool H	991	346	645	4.4	21.0	352	74	29	45	278	102	176	356	133	223	80	مستشفى السحول العام
Badan H	35417	19778	15639	0.0	0.0	0	0	0	0	0	0	0	0	0	0	51	مستشفى بعدان
Al Radmah H	13191	9709	3482	0.0	0.0	0	0	0	0	0	0	0	0	0	0	34	مستشفى الرضمة الريفي
Total	313254	177933	135321	31	2	43114	1040	204	736	42074	15727	14238	43201	15957	15028	1388	الإجمالي

المرضى الداخليين والخارجيين و المترددين علي العيادات الخارجية بالمستشفيات والمراكز الصحية باسرة لعام 2023م
No. of Inpatients and Outpatients in hospitals and Health Centers with beds for 2023

Amanat Al Asimah

أمانة العاصمة

Hospital	مرضى العيادات الخارجية Outpatients			معدل دوران السرير BTR	نسبة الوفاة %Of Death	الإخراجات Discharges						مرضى أقسام الرقود الداخليين Admission			إجمالي الاسرة Total of Beds	المستشفى	
	إجمالي Total	إناث F	ذكور M			وفاة Death			شفاء Cure			إجمالي Total	إناث F	ذكور M			
						إجمالي Total	إناث F	ذكور M	إجمالي Total	إناث F	ذكور M						
ATHawrah H	416940	219202	197738	39.1	6.1	28505	1745	697	1048	26760	10750	16010	28505	11447	17058	729	مستشفى الثورة
Al-Kwait H	108224	50337	57887	27.1	2.5	9333	231	88	143	9102	4917	4185	9333	5005	4328	344	مستشفى الكويت
Al-Jamhori H	205236	97649	107587	64.4	3.8	26787	1011	-	-	25776	-	-	26787	-	-	416	مستشفى الجمهوري
Alsabeen H	19382	15931	3451	39.9	5.4	16685	894	411	483	15791	9786	6005	16685	10197	6488	418	مستشفى السبعين
Palestine H	20321	17300	3021	15.5	14.5	3150	458	219	239	2692	1841	851	3150	2060	1090	203	مستشفى فلسطين للامومة والطفولة
Arwdhah H	21581	12851	8730	18.5	0.2	517	1	1	0	516	419	97	517	420	97	28	مستشفى الروضة
Hani Tawmer H	28608	21319	7289	5.3	0.0	276	0			276	214	62	276	214	62	52	مستشفى هاني طومر
Azal HC	15989	12234	3755	15.5	0.0	434	0			434	421	13	434	421	13	28	مجمع أزال
Total	836281	446823	389458	39	5	85687	4340	1416	1913	81347	28348	27223	85687	29764	29136	2218	الإجمالي

Al Baida'a

البيضاء*

Hospital	مرضى العيادات الخارجية Outpatients			معدل دوران السرير BTR	نسبة الوفاة %Of Death	الإخراجات Discharges						مرضى أقسام الرقود الداخليين Admission			إجمالي الاسرة Total of Beds	المستشفى	
	إجمالي Total	إناث F	ذكور M			وفاة Death			شفاء Cure			إجمالي Total	إناث F	ذكور M			
						إجمالي Total	إناث F	ذكور M	إجمالي Total	إناث F	ذكور M						
ATHawra H	112369	60124	52245	92.4	0.5	11093	51	19	32	11042	6513	4529	11093	6532	4561	120	مستشفى الثورة
Central Radaa H	33599	16933	16666	25.6	0.0	2638	0	0	0	2638	1563	1075	2638	1563	1075	103	مستشفى رداع المركزي
Alshahid Omer Ali Rural H - (Mukiras)	15826	7173	8653	74.7	0.0	2242	0	0	0	2242	1265	977	2242	1265	977	30	مستشفى الشهيد عمر علي الريفي
Thi - Naem H	1881	1010	871	11.1	1.3	390	5	4	1	385	213	172	390	217	173	35	المستشفى الريفي بذي ناعم
As Sawmah H	6241	3997	2244	0.0	0.0	0	0	0	0	0	0	0	0	0	0	20	مستشفى الصومعه
Sare Aal-ghunaim H - (Alshriah)	1809	889	920	20.7	0.0	311	0	0	0	311	164	147	311	164	147	15	مستشفى سارع آل غنيم - (الشريه)
Alshahid Ahmad Salim Alawadhi H	12500	6111	6389	0.7	0.0	22	0	0	0	22	10	12	22	10	12	30	مستشفى الشهيد احمد سالم العواضي
Alarsh Rural H	0	0	0	0.0	0.0	0	0	0	0	0	0	0	0	0	0	10	مستشفى العرش الريفي
Bni Whb H	1169	760	409	0.0	0.0	0	0	0	0	0	0	0	0	0	0	20	مستشفى بني وهب
Saleh Othman H	4826	1902	2924	25.3	0.0	379	0	0	0	379	168	211	379	168	211	15	مستشفى الشهيد صالح عثمان بالناصفه
Total	190220	98899	91321	42.9	0	17075	56	23	33	17019	9896	7123	17075	9919	7156	398	الإجمالي

المرضى الداخليين والخارجيين و المترددين علي العيادات الخارجية بالمستشفيات والمراكز الصحية باسرة لعام 2023م
No. of Inpatients and Outpatients in hospitals and Health Centers with beds for 2023

Taiz

تعز

Hospital	مرضى العيادات الخارجية Outpatients			معدل دوران السرير BTR	نسبة الوفاة %of Death	Discharges الإخراجات						مرضى أقسام الرقود الداخليين Admission			إجمالي الاسرة Total of Beds	المستشفى	
	إجمالي Total	إناث F	ذكور M			وفاة Death			شفاء Cure			إجمالي Total	إناث F	ذكور M			
						إجمالي Total	إناث F	ذكور M	إجمالي Total	إناث F	ذكور M						
Alrahdh Rural H	48110	23838	24272	32.5	0.4	2764	11	5	6	2753	1848	905	2764	1853	911	85	مستشفى الراهده
Barha Rural H	12617	5882	6735	6.0	0.8	256	2	0	2	254	102	152	256	102	154	43	مستشفى البرح
Hjdah Rural H	34563	20167	14396	83.0	0.1	2738	3	2	1	2735	1608	1127	2738	1610	1128	33	مستشفى هجده
Alnssr Shmeer H	3755	1195	2560	0.0	0.0	0	0	0	0	0	0	0	0	0	0	20	مستشفى النصر شمير
Abduljalil Nassr H	30526	15301	15225	4.3	0.0	95	0	0	0	95	38	57	95	38	57	22	مستشفى الشهيد عبدالجليل نصر
Alhuriah H	22032	13038	8994	10.2	0.0	377	0	0	0	377	187	190	377	187	190	37	مستشفى الحرية
As Salam H	21444	13176	8268	6.5	0.0	222	0	0	0	222	132	90	222	132	90	34	مستشفى السلام بالنجدين
Hamood Abdullah Bani Awn H	1984	1341	643	5.5	0.0	231	0	0	0	231	116	115	231	116	115	42	مستشفى الفقيد حمود
Hifan Rural H	7921	5948	1973	4.4	0.0	170	0	0	0	170	107	63	170	107	63	39	مستشفى حيفان
Aldumi Al Ahakom H	13876	10774	3102	2.8	2.2	45	1	1	0	44	22	22	45	23	22	16	مستشفى الدمى احكوم
Mawih H	26404	13083	13321	3.4	0.0	103	0	0	0	103	48	55	103	48	55	30	مستشفى ماويه
Whadah H	24494	17219	7275	42.8	0.9	1585	14	8	6	1571	1260.2	310.8	1585	1268	317	37	مستشفى الوحدة
Total	247726	140962	106764	20	0	8586	31	16	15	8555	5468	3087	8586	5484	3102	438	الاجمالي

Al Jawf

الجوف

Hospital	مرضى العيادات الخارجية Outpatients			معدل دوران السرير BTR	نسبة الوفاة %of Death	Discharges الإخراجات						مرضى أقسام الرقود الداخليين Admission			إجمالي الاسرة Total of Beds	المستشفى	
	إجمالي Total	إناث F	ذكور M			وفاة Death			شفاء Cure			إجمالي Total	إناث F	ذكور M			
						إجمالي Total	إناث F	ذكور M	إجمالي Total	إناث F	ذكور M						
Barat H	88508	61419	27089	27.0	0.3	1565	4	1	3	1561	784	777	1582	793	789	58	مستشفى برط العام
Al Hazm H	64050	23326	40724	46.9	2.2	3421	76	24	52	3345	1903	1442	3421	1927	1494	73	هيئة مستشفى الحزم
Al Marashi H	30333	16473	13860	10.0	0.6	329	2	1	1	327	157	170	329	158	171	33	مستشفى المراشي
Al Hazm for mother and child H	25578	16843	8735	19.4	0.0	601	0	0	0	601	536	65	601	536	65	31	مستشفى الحزم للامومة والطفولة
Total	208469	118061	90408	30.3	1.4	5916	82	26	56	5834	3380	2454	5933	3414	2519	195	الاجمالي

المرضى الداخليين والخارجيين و المترددين علي العيادات الخارجية بالمستشفيات والمراكز الصحية باسرة لعام 2023م
No. of Inpatients and Outpatients in hospitals and Health Centers with beds for 2023

Hajjah

حجة

Hospital	مرضى العيادات الخارجية Outpatients			معدل دوران السرير BTR	نسبة الوفاة %of Death	Discharges الإخراجات						مرضى أقسام الرقود الداخليين Admission			إجمالي الاسرة Total of Beds	المستشفى	
	إجمالي Total	إناث F	ذكور M			وفاة Death			شفاء Cure			إجمالي Total	إناث F	ذكور M			
						إجمالي Total	إناث F	ذكور M	إجمالي Total	إناث F	ذكور M						
Gen Abass H	88172	37090	51082	74.4	0.8	24240	205	107	98	24035	18552	5483	24496	18908	5588	326	مستشفى عيس العام
Al-Jamhori H	49489	22885	26604	24.2	0.6	8313	52	20	32	8261	3991	4270	8357	4039	4318	344	هيئة المستشفى الجمهوري
Yasser Wathab Khiran H	60006	29064	30942	23.3	0.1	2894	4	3	1	2890	1192	1698	2917	1203	1714	124	مستشفى الشهيد د / ياسر وثاب
Al Mahabshah H	73827	36716	37111	15.6	1.8	1250	22	7	15	1228	879	349	1591	914	677	80	مستشفى المحابشة
Qufi Shammer H	27525	12670	14855	66.8	0.0	4544	1	1	0	4543	2322	2221	4547	2326	2221	68	مستشفى قفل شمر
Kohlani Alsharaf H	20822	10127	10695	19.9	0.0	775	0	0	0	775	428	347	783	433	350	39	مستشفى كحلان الشرف
Koaidnah H	37176	18895	18281	122.9	0.0	4180	0	0	0	4180	1783	2397	4189	1788	2401	34	مستشفى كعيدنة
sharaf Al Kohlani H	52669	30523	22146	11.9	0.0	321	0	0	0	321	146	175	323	147	176	27	الشهيد شرف الكحلاني
Al Shahil H	19755	11301	8454	10.2	0.0	122	0	0	0	122	72	50	124	73	51	12	مستشفى الشاهل
Shaghadra H	17954	9826	8128	24.0	0.0	144	0	0	0	144	78	66	149	82	67	6	مستشفى الشغادرة
Aflah Alsham HC	15,447	8,663	6,784	19.0	0.0	152	0	0	0	152	78	74	158	84	74	8	مركز أفلاح الشام
Aslam HC	17,794	10,623	7,171	29.9	0.4	479	2	1	1	477	258	219	485	262	223	16	المركز الصحي اسلم
Rabou Washa'a HC	9,695	4,742	4,953	17.1	1.5	137	2	2	0	135	71	64	144	77	67	8	المركز الصحي الربوع وشحه
Ahem HC	14,432	8,008	6,424	25.0	0.5	200	1	1	0	199	110	89	206	112	94	8	المركز الصحي عاهم
Kuhlan Afar HC	8,998	3,991	5,007	29.7	0.0	208	0	0	0	208	101	107	213	105	108	7	المركز الصحي كحلان عفار
At tawr HC	7,773	4,099	3,674	14.6	0.0	205	0	0	0	205	120	85	210	124	86	14	المركز الصحي بالطور
Total	447395	219097	228298	44.1	0.6	46783	284	138	146	46499	29443	17056	47476	29913	17563	1060	الإجمالي

حالات الرقود في مراكز في محافظة حجة TFC

المرضى الداخليين والخارجيين و المترددين علي العيادات الخارجية بالمستشفيات والمراكز الصحية باسرة لعام 2023م
No. of Inpatients and Outpatients in hospitals and Health Centers with beds for 2023

Al-Hudaidah

الحديدة

Hospital	مرضى العيادات الخارجية Outpatients			معدل دوران السرير BTR	نسبة الوفاة %of Death	Discharges الإخراجات						مرضى أقسام الرقود الداخليين Admission			إجمالي الاسرة Total of Beds	المستشفى	
	إجمالي Total	إناث F	ذكور M			وفاة Death			شفاء Cure			إجمالي Total	إناث F	ذكور M			
						إجمالي Total	إناث F	ذكور M	إجمالي Total	إناث F	ذكور M						
AThawra H	480994	276572	204422	56.7	6.2	17398	1085	487	598	16313	9115	7198	17458	9637	7821	307	هيئة مستشفى الثورة
September 21 H	31187	21462	9725	33.2	3.4	3283	112	49	63	3171	1927	1244	3283	1976	1307	99	مستشفى 21 سبتمبر
Azaidiah H	22241	13300	8941	38.4	1.3	1344	17	5	12	1327	823	504	1456	907	549	35	مستشفى الزيدية
Alarsh H	0	0	0	0.0	0.0	0	0	0	0	0	0	0	0	0	0	0	مستشفى العرش
Allohaiah H	12281	6558	5723	4.7	0.0	239	0	0	0	239	115	124	239	115	124	51	مستشفى للحية
Azzohra H	19806	11014	8792	17.7	0.0	777	0	0	0	777	339	438	777	339	438	44	مستشفى الزهرة
Adhahi H	7374	5265	2109	92.3	0.0	7384	2	1	1	7382	3292	4090	7384	3293	4091	80	مستشفى الضحى
Kamaran Alkhairi H	39062	22370	16692	3.5	0.8	248	2	1	1	246	145	101	270	167	103	70	مستشفى كمران الخيري الريفي
Almoneerah H	15283	7613	7670	10.6	0.0	425	0	0	0	425	241	184	445	251	194	40	مستشفى المنيرة
Almansoreah H	49946	29656	20290	33.2	0.0	996	0	0	0	996	627	369	996	627	369	30	مستشفى المنصورية
Zabeed H	77918	29664	48254	59.1	0.0	2067	0	0	0	2067	1035	1032	2067	1035	1032	35	مستشفى زبيد الريفي
Al sukhna H	9613	4604	5009	6.7	3.0	371	11	7	4	360	192	168	372	200	172	55	مستشفى السخنة
AL-Garahee H	31491	14804	16687	23.9	0.0	742	0	0	0	742	377	365	742	377	365	31	مستشفى الجراحي
Assalif H	13669	4840	8829	60.8	0.0	608	0	0	0	608	102	506	608	102	506	10	مستشفى الصليف
Bait Alfaqih H	28086	19384	8702	20.5	2.4	1861	44	18	26	1817	1013	804	1861	1031	830	91	مستشفى بيت الفقية
Bajel H	126715	70824	55891	75.3	1.1	5496	60	29	31	5436	3040	2396	5461	3047	2414	73	مستشفى باجل الريفي
Al Qnaws H	0	0	0	36.0	0.4	1151	5	1	4	1146	860	286	1154	863	291	32	مستشفى القناوص
Al Tuhaita H	0	0	0	0.0	0.0	0	0	0	0	0	0	0	0	0	0	5	مستشفى التحيتا
Haice H	0	0	0	0.0	0.0	0	0	0	0	0	0	0	0	0	0	0	مستشفى حيس
Total	965666	261358	223314	41	3	44390	1338	598	740	43052	21922	15241	44573	22100	15406	1088	الإجمالي

المرضى الداخليين والخارجيين و المترددين علي العيادات الخارجية بالمستشفيات والمراكز الصحية باسرة لعام 2023م
No. of Inpatients and Outpatients in hospitals and Health Centers with beds for 2023

Dhamar

ذمار

Hospital	مرضى العيادات الخارجية Outpatients			معدل دوران السرير BTR	نسبة الوفاة %of Death	Discharges الإخراجات						مرضى أقسام الرقود الداخليين Admission			إجمالي الاسرة Total of Beds	المستشفى	
	إجمالي Total	إناث F	ذكور M			وفاة Death			شفاء Cure			إجمالي Total	إناث F	ذكور M			
						إجمالي Total	إناث F	ذكور M	إجمالي Total	إناث F	ذكور M						
Gen Dhamar H	78193	43174	35019	44.2	3.3	13522	442	188	254	13080	7516	5564	13527	7733	5794	306	هيئة مستشفى ذمار العام
Mother and Child H	20441	20149	292	52.0	0.0	1559	0	0	0	1559	1559	0	1559	1559	0	30	مستشفى ذمار للامومة والطفولة
AlSaada H	0	0	0	0.0	0.0	0	0	0	0	0	0	0	0	0	0	6	مستشفى السعادة للصحة النفسية
AlHelal HC	0	0	0	40.0	0.0	240	0	0	0	240	240	0	240	240	0	6	مركز الهلال
Al Jdad HC	0	0	0	66.5	0.0	399	0	0	0	399	203	196	404	206	198	6	مركز الجدد
Shuhadaa Al-Wahdah H	5697	3496	2201	0.8	0.0	26	0	0	180	26	21	5	26	21	5	32	مستشفى شهداء الوحدة
Russabah H	11232	5872	5360	0.0	0.0	0	0	0	0	0	0	0	0	0	0	10	مستشفى رصابه
Sep 26 H	17394	10067	7327	19.4	0.0	600	0	0	0	600	366	234	600	366	234	31	مستشفى 26 سبتمبر
Addan H	7445	4739	2706	28.5	0.0	428	0	0	0	428	240	188	428	240	188	15	مستشفى الدن
Educ-Al-Wahdah H	21531	12953	8578	41.6	2.8	12491	347	167	180	12144	8360	3784	12491	8527	3964	300	مستشفى الوحدة الجامعي
Madinat Asharq H	12474	6963	5511	15.8	0.0	570	0	0	0	570	389	181	570	389	181	36	مستشفى مدينة الشرق
Zuragah H	14490	7582	6908	2.0	0.0	50	0	0	0	50	16	34	50	16	34	25	مستشفى زراجة
Al-Ahad H	41778	29253	12525	31.3	0.1	720	1	1	0	719	494	225	720	495	225	23	مستشفى الاحد
Dawran H	2079	1320	759	0.0	0.0	0	0	0	0	0	0	0	0	0	0	20	مستشفى ضوران
Kherbat Afeq H	12099	6695	5404	7.1	0.0	99	0	0	0	99	49	50	100	50	50	14	مستشفى خربة أفيق
AL-Paradon H	9144	5290	3854	0.8	0.0	13	0	0	0	13	13	0	13	13	0	16	مستشفى البردون
AL-Komaim H	191	91	100	0.0	0.0	0	0	0	0	0	0	0	0	0	0	8	مستشفى الكميم
Sanaban H	808	464	344	0.8	0.0	4	0	0	0	4	4	0	4	4	0	5	مستشفى سنبان
Kharbah Abuyabes H	6900	4105	2795	8.8	0.0	194	0	0	0	194	103	91	194	103	91	22	مستشفى خربة ابو يابس
Dheba H	6316	3027	3289	1.9	0.0	52	0	0	0	52	24	28	52	24	28	27	مستشفى ضبه
Total	268212	165240	102972	33.0	2.6	30967	790	356	614	30177	19597	10580	30978	19986	10992	938	الاجمالي

المرضى الداخليين والخارجيين و المترددين علي العيادات الخارجية بالمستشفيات والمراكز الصحية باسرة لعام 2023م
No. of Inpatients and Outpatients in hospitals and Health Centers with beds for 2023

Sa'adah

صعدة

Hospital	مرضى العيادات الخارجية Outpatients			معدل دوران السرير BTR	نسبة الوفاة %Of Death	الإخراجات Discharges						مرضى أقسام الرقود الداخليين Admission			إجمالي الاسرة Total of Beds	المستشفى	
	إجمالي Total	إناث F	ذكور M			وفاة Death			شفاء Cure			إجمالي Total	إناث F	ذكور M			
						إجمالي Total	إناث F	ذكور M	إجمالي Total	إناث F	ذكور M						
Al-Jamhori H	96985	45909	51076	55.0	4.8	13744	658	241	417	13086	5354	7732	13744	5595	8149	250	هيئة المستشفى الجمهوري
Munapih H	0	0	0	39.9	0.0	319	0			319	154	165	319	154	165	8	مستشفى منبه الريفي
Haidan H	96524	44189	52335	65.3	0.8	5550	44	14	30	5506	3297	2209	5550	3311	2239	85	مستشفى حيدان الريفي
Razih Rural H	75902	43209	32693	36.0	1.0	865	9	4	5	856	543	313	888	560	328	24	مستشفى رازح الريفي
Damaj H	0	0	0	0.0	0.0	0	0	0	0	0	0	0	0	0	0	0	مستشفى دماج
MCH H	39994	30000	9994	113.4	0.0	2722	0	0	0	2722	1222	1500	2722	1222	1500	24	مستشفى الامومة والطفولة
Al talh H	59141	32454	26687	20.4	0.1	2442	3	0	3	2439	932	1507	2443	932	1511	120	مستشفى الطلح العام
Saqain H	0	0	0	0.0	0.0	0	0	0	0	0	0	0	0	0	0	0	مستشفى ساقين الريفي
Total	368546	195761	172785	50.2	2.8	25642	714	259	455	24928	11502	13426	25666	11774	13892	511	الإجمالي

Sana'a

صنعاء

Hospital	مرضى العيادات الخارجية Outpatients			معدل دوران السرير BTR	نسبة الوفاة %Of Death	الإخراجات Discharges						مرضى أقسام الرقود الداخليين Admission			إجمالي الاسرة Total of Beds	المستشفى	
	إجمالي Total	إناث F	ذكور M			وفاة Death			شفاء Cure			إجمالي Total	إناث F	ذكور M			
						إجمالي Total	إناث F	ذكور M	إجمالي Total	إناث F	ذكور M						
Sep 26 H	66721	35915	30806	33.2	3.6	2420	88	35	53	2332	1294	1038	2420	1329	1091	73	مستشفى 26 سبتمبر
Dholaa Hamdan H	96519	59421	37098	67.6	3.7	9874	368	159	209	9506	5070	4436	9874	5229	4645	146	مستشفى 22 مايو ضلاع همدان
ADdurrah Mohammed H	29150	17670	11480	38.3	0.2	3523	6	4	2	3517	2476	1041	3517	2476	1041	92	مستشفى الشهيد محمد الدرة
Alwahdaa H	17310	11155	6155	34.3	0.4	1920	7	4	3	1913	1420	493	1922	1423	499	56	مستشفى الوحدة مناخة
21 September H	5506	3431	2075	46.8	0.0	1170	0	0	0	1170	524	646	1170	524	646	25	مستشفى 21 سبتمبر العر
Aumarah H	26480	17446	9034	75.6	0.1	2572	3	1	2	2569	1393	1176	2572	1394	1178	34	مستشفى عومره ارحب
Ciyan H	20720	10538	10182	5.3	0.0	100	0	0	0	100	66	34	101	67	34	19	مستشفى سيان سحان
Wa'alan H	45005	23691	21314	27.1	0.0	569	0	0	0	569	467	102	569	467	102	21	مستشفى وعلان بلاد الروس
Al-Manar H	13311	7527	5784	5.4	0.0	150	0	0	0	150	118	32	150	118	32	28	مستشفى المنار
Sa'afan H	15886	12579	3307	9.0	0.0	367	0	0	0	367	277	90	367	277	90	41	مستشفى صغفان
Motherhood and Childhood H	41726	24566	17160	75.8	0.3	1212	4	1	3	1208	952	256	1217	957	260	16	مستشفى الامومة والطفولة
Bani Mansour H	15146	8628	6518	27.1	0.6	1543	9	2	7	1534	798	736	1543	800	743	57	مستشفى الطوارئ بني منصور
Hamdan H	16922	13323	3599	98.0	0.0	9426	1	0	1	9425	9310	115	9543	9424	119	35	مستشفى همدان العام
Total	410402	245890	164512	54.2	1.4	34846	486	206	280	34360	24165	10195	34965	24485	10480	643	الإجمالي

المرضى الداخليين والخارجيين و المترددين علي العيادات الخارجية بالمستشفيات والمراكز الصحية باسرة لعام 2023م
No. of Inpatients and Outpatients in hospitals and Health Centers with beds for 2023

Marib

مأرب

Hospital	مرضى العيادات الخارجية Outpatients			معدل دوران السرير BTR	نسبة الوفاة %Of Death	الإخراجات Discharges						مرضى أقسام الرقود الداخليين Admission			إجمالي الاسرة Total of Beds	المستشفى	
	إجمالي Total	إناث F	ذكور M			وفاة Death			شفاء Cure			إجمالي Total	إناث F	ذكور M			
						إجمالي Total	إناث F	ذكور M	إجمالي Total	إناث F	ذكور M						
26 Septemper H	64108	25178	38930	14.1	0.2	1014	2	0	2	1012	318	694	1016	318	698	72	مستشفى 26 سبتمبر العام الجوية
Total	64108	25178	38930	14.1	0.2	1014	2	0	2	1012	318	694	1016	318	698	72	الإجمالي

Al-Mahweet

المحويت

Hospital	مرضى العيادات الخارجية Outpatients			معدل دوران السرير BTR	نسبة الوفاة %Of Death	الإخراجات Discharges						مرضى أقسام الرقود الداخليين Admission			إجمالي الاسرة Total of Beds	المستشفى	
	إجمالي Total	إناث F	ذكور M			وفاة Death			شفاء Cure			إجمالي Total	إناث F	ذكور M			
						إجمالي Total	إناث F	ذكور M	إجمالي Total	إناث F	ذكور M						
Al-Jamhori H	47663	27024	20639	43.2	2.3	5966	136	55	81	5830	3236	2594	5966	3291	2675	138	هيئة المستشفى الجمهوري
Shibam H	39594	21819	17775	8.8	0.0	571	0	0	0	571	399	172	571	399	172	65	مستشفى شبام
Al-khabt H	10393	7114	3279	25.4	0.0	1220	0	0	0	1220	671	549	1220	671	549	48	مستشفى الخبت
Hofash H	17170	11911	5259	13.0	0.0	312	0	0	0	312	286	26	312	286	26	24	مستشفى حفاش
Bni Saed H	24146	13238	10908	8.2	0.0	328	0	0	0	328	160	168	328	160	168	40	مستشفى بني سعد
Rajam H	19117	12354	6763	23.3	0.3	698	2	1	1	696	461	235	699	463	236	30	مستشفى الرجم
Attawelah H	13592	7055	6537	68.3	0.0	1366	0	0	0	1366	751	615	1366	751	615	20	مستشفى الطويلة
MCH H	12165	7084	5081	0.5	0.0	15	0	0	0	15	15	0	15	15	0	29	مستشفى الأمومة والطفولة
Total	183840	107599	76240.6	26.6	1.3	10476	138	56	82	10338	5979.3	4358.7	10477	6036.3	4440.7	394	الإجمالي

المرضى الداخليين والخارجيين و المترددين علي العيادات الخارجية بالمستشفيات والمراكز الصحية باسرة لعام 2023م
No. of Inpatients and Outpatients in hospitals and Health Centers with beds for 2023

Amran

عمران

Hospital	مرضى العيادات الخارجية Outpatients			معدل دوران السرير BTR	نسبة الوفاة %of Death	Discharges الإخراجات						مرضى أقسام الرقود الداخليين Admission			إجمالي الاسرة Total of Beds	المستشفى	
	إجمالي Total	إناث F	ذكور M			وفاة Death			شفاء Cure			إجمالي Total	إناث F	ذكور M			
						إجمالي Total	إناث F	ذكور M	إجمالي Total	إناث F	ذكور M						
Sammad H	65228	31690	33538	70.6	3.3	10242	335	147	188	9907	5080	4827	10227	5216	5011	145	هيئة مستشفى الرئيس الصماد
Amran Mother and Child H	70903	50876	20027	68.5	1.6	6780	107	53	54	6673	5164	1509	6779	5217	1562	99	مستشفى عمران للامومة والطفولة
Asslam H	62785	31021	31764	69.0	1.9	12010	226	111	115	11784	5492	6292	12010	5603	6407	174	مستشفى السلام خمر
Thula I H	7718	4590	3128	0.0	0.0	0	0	0	0	0	0	0	0	0	0	28	مستشفى ثلاء
Maswar I H	13646	6821	6825	3.9	0.0	108	0	0	0	108	28	80	108	28	80	28	مستشفى مسور
Raydah I H	10286	5471	4815	5.5	0.0	154	0	0	0	154	80	74	154	80	74	28	مستشفى ريده
Kharif H	14605	10623	3982	48.5	0.0	1407	0	0	0	1407	813	594	1407	813	594	29	مستشفى خاراف
As Sawd I H	33564	17763	15801	6.0	0.0	169	0	0	0	169	63	106	169	63	106	28	مستشفى السود
As Sawdh H	19347	10704	8643	13.5	0.0	406	0	0	0	406	222	184	406	222	184	30	مستشفى السوده
Dhi Bin H	11456	5586	5870	8.5	0.0	239	0	0	0	239	121	118	239	121	118	28	مستشفى ذيبين
Huth H	14146	7046	7100	9.6	0.4	268	1	0	1	267	152	115	268	152	116	28	مستشفى حوث
Harf Sufyan H	35075	18485	16590	9.9	0.0	396	0	0	0	396	235	161	396	235	161	40	مستشفى حرف سفيان
Al Ashah H	47458	22600	24858	10.1	0.0	284	0	0	0	284	79	205	284	79	205	28	مستشفى العشه
Al Qafrah H	36126	18532	17594	25.5	0.5	816	4	0	4	812	489	323	821	494	327	32	مستشفى القفله
Habur H	8256	4249	4007	8.6	0.0	241	0	0	0	241	125	116	243	126	117	28	مستشفى حبور
Shaharah H	14647	6983	7664	4.5	0.0	90	0	0	0	90	47	43	90	47	43	20	مستشفى شهارة
Al Madan H	12697	7677	5020	30.5	0.0	610	0	0	0	610	297	313	610	297	313	20	مستشفى المدان
Total	477943	260717	217226	42.1	2.0	34220	673	311	362	33547	18487	15060	34211	18793	15418	813	الاجمالي

المرضى الداخليين والخارجيين و المترددين علي العيادات الخارجية بالمستشفيات والمراكز الصحية باسرة لعام 2023م
No. of Inpatients and Outpatients in hospitals and Health Centers with beds for 2023

Al Dhalea

الضالع

Hospital	مرضى العيادات الخارجية Outpatients			معدل دوران السرير BTR	نسبة الوفاة %of Death	الإخراجات Discharges						مرضى أقسام الرقود الداخليين Admission			إجمالي الاسرة Total of Beds	المستشفى	
	إجمالي Total	إناث F	ذكور M			وفاة Death			شفاء Cure			إجمالي Total	إناث F	ذكور M			
						إجمالي Total	إناث F	ذكور M	إجمالي Total	إناث F	ذكور M						
Mother and Child H	18589	10099	8490	9.4	1.3	151	2	1	1	149	63	86	151	64	87	16	مستشفى الأمومة والطفولة - دمت
May 22 Jaban H	3548	1964	1584	0.0	0.0	0	0	0	0	0	0	0	0	0	0	30	مستشفى 22 مايو جبن
Total	22137	12063	10074	3.3	1.3	151	2	1	1	149	63	86	151	64	87	46	الاجمالي

Raimah

ريمة

Hospital	مرضى العيادات الخارجية Outpatients			معدل دوران السرير BTR	نسبة الوفاة %of Death	الإخراجات Discharges						مرضى أقسام الرقود الداخليين Admission			إجمالي الاسرة Total of Beds	المستشفى	
	إجمالي Total	إناث F	ذكور M			وفاة Death			شفاء Cure			إجمالي Total	إناث F	ذكور M			
						إجمالي Total	إناث F	ذكور M	إجمالي Total	إناث F	ذكور M						
Al-Tholaiah H	24455	12751	11704	10.1	0.0	526	0	0	0	526	306	220	526	306	220	52	مستشفى الثلايا
Al-Methaq H	26395	13952	12443	4.6	0.7	146	1	0	1	145	68	77	146	68	78	32	مستشفى الميثاق
Al-MasJedain H	14959	7630	7329	7.1	0.0	371	0	0	0	371	204	167	371	204	167	52	مستشفى المسجدين
Mazhar H	3199	1681	1518	3.1	0.0	80	0	0	0	80	42	38	80	42	38	26	مستشفى مزهر
Total	69008	36014	32994	6.9	0.1	1123	1	0	1	1122	620	502	1123	620	503	162	الاجمالي

قياس استخدام الأسرة في المستشفيات للعام 2023

Bed Utilization 2023

Gov :Ibb City
District :Thahar
Hospital :Al Thawrah

محافظه : إب
المديرية : الظاهر
مستشفى : هيئة الثورة العام

متوسط مدة الإقامة Average Length of Stay	متوسط الخروج اليومي Average Daily Discharge	متوسط الدخول اليومي Average Daily Admission	معدل فراغ السرير Bed Turnover Interval	معدل دوران السرير Bed Turnover Rate	معدل انشغال السرير Bed Occupancy Rate	جملة أيام المرضى Patient-days overnight	أيام الأسرة Bed Days Available	حالات الخروج Total Discharges	حالات الدخول Total Admissions	عدد الأسرة No, of Beds	القسم
5.1	3.1	3.1	35.2	46.7	64.8	5690	8784	1121	1138	24	الرقود الجراحة رجال
5.0	5.3	5.3	11.7	64.6	88.3	9700	10980	1938	1940	30	الرقود الجراحة نساء
5.0	1.9	1.9	-19.4	86.8	119.4	3495	2928	694	699	8	العناية المركزة
5.8	1.8	2.1	55.3	28.2	44.7	3930	8784	676	786	24	الباطنية نساء
5.1	2.8	2.8	41.7	42.2	58.3	5125	8784	1012	1025	24	الباطنية رجال
5.0	5.3	5.3	5.6	69.0	94.4	9670	10248	1931	1934	28	الاطفال
5.1	2.3	2.3	4.6	68.8	95.4	4190	4392	825	838	12	العظام+المخ والأعصاب
4.0	2.7	2.2	-37.6	124.8	137.6	4030	2928	998	806	8	قسم العائن الطوارئ
5.0	1.6	1.6	31.4	50.1	68.6	3015	4392	601	603	12	قسم المسالك
5.0	2.1	2.1	18.6	59.2	81.4	3875	4758	769	775	13	قسم الامراض الجراحي
5.0	3.6	3.6	21.1	57.4	78.9	6645	8418	1320	1329	23	قسم الخدج
5.0	0.4	0.4	25.8	54.3	74.2	815	1098	163	163	3	قسم الدفتيريا
5.0	0.1	0.1	90.1	7.3	9.9	145	1464	29	29	4	قسم التنفسه
5.1	1.0	1.0	47.5	37.9	52.5	1920	3660	379	384	10	قسم التغذية
5.0	1.6	1.6	64.5	25.8	35.5	2860	8052	568	572	22	الطوارئ التوليدي

Gov :Sana'a City
District :Assafiah
Hospital :Al Thawrah

محافظه : الامتة
المديرية : الصافية
مستشفى : الثورة

متوسط مدة الإقامة Average Length of Stay	متوسط الخروج اليومي Average Daily Discharge	متوسط الدخول اليومي Average Daily Admission	معدل فراغ السرير Bed Turnover Interval	معدل دوران السرير Bed Turnover Rate	معدل انشغال السرير Bed Occupancy Rate	جملة أيام المرضى Patient-days overnight	أيام الأسرة Bed Days Available	حالات الخروج Total Discharges	حالات الدخول Total Admissions	عدد الأسرة No, of Beds	القسم
18.0	6.5	6.5	0.0	24.7	100.0	42750	35136	2375	2393	96	الباطنية وأمراض الدم
3.0	4.2	4.2	15.4	103.1	84.6	4647	5490	1547	1548	15	الأنف والأذن والحنجرة
10.9	5.5	5.6	25.5	25.0	74.5	22099	29646	2029	2047	81	قسم أمراض وجراحة القلب
2.0	18.3	18.4	31.1	124.1	68.9	13608	19764	6704	6719	54	أمراض النساء والولادة
2.0	3.0	3.0	50.2	91.2	49.8	2188	4392	1094	1094	12	جراحة العيون
9.0	2.5	2.5	54.0	18.7	46.0	8082	17568	898	923	48	جراحة المخ والأعصاب
30.0	0.5	0.5	34.4	8.0	65.6	5520	8418	184	185	23	الأمراض النفسية
12.2	3.3	3.4	7.3	27.7	92.7	14928	16104	1220	1228	44	جراحة العظام والمفاصل
9.6	11.5	11.8	18.2	31.2	81.8	40406	49410	4207	4308	135	الجراحة العامة
7.1	5.1	5.1	27.9	37.0	72.1	13200	18300	1850	1851	50	الاطفال
13.1	5.0	5.1	5.5	26.3	94.5	24219	25620	1843	1850	70	جراحة المسالك البولية
10.9	4.7	4.7	-46.0	49.1	146.0	18708	12810	1719	1729	35	أمراض الكلى
7.3	0.7	0.7	58.6	20.8	41.4	1820	4392	250	253	12	جراحة الوجه والفكين
11.6	1.1	1.1	-78.8	56.4	178.8	4581	2562	395	397	7	القسم الخاص
8.2	0.9	1.0	35.9	28.8	64.1	2814	4392	345	350	12	عناية الطوارئ العزل
5.2	1.3	1.3	39.8	42.6	60.2	2422	4026	469	479	11	عناية الطوارئ العامة
6.0	2.3	2.4	41.9	35.5	58.1	5103	8784	852	875	24	الحضانة

قياس استخدام الأسرة في المستشفيات للعام 2023

Bed Utilization 2023

Gov :Sana'a City

District :Tahrer

Hospital :Al Kwait

محافظة : الأمانة

المديرية : التحرير

مستشفى : الكويت

متوسط مدة الإقامة Average Length of Stay	متوسط الخروج اليومي Average Daily Discharge	متوسط الدخول اليومي Average Daily Admission	معدل فراغ السرير Bed Turnover Interval	معدل دوران السرير Bed Turnover Rate	معدل اشغال السرير Bed Occupancy Rate	جملة أيام المرضى Patient-days overnight	أيام الأسرة Bed Days Available	حالات الخروج Total Discharges	حالات الدخول Total Admissions	عدد الأسرة No, of Beds	القسم
3	3.0	3.0	64.5	46.0	35.5	3115	8784	1103	1103	24	الجراحة العامه
4.0	0.3	0.3	90.8	8.4	9.2	404	4392	101	101	12	وحده المخ والاعصاب
3.7	0.4	0.4	86.4	13.6	13.6	598	4392	163	163	12	وحدة المسالك البولية
5.0	1.5	1.5	39.1	44.6	60.9	2675	4392	535	535	12	وحده العظام
2.0	0.4	0.4	93.6	11.7	6.4	280	4392	140	140	12	وحده التجميل
2.7	0.3	0.3	89.9	13.6	10.1	296	2928	109	109	8	الوجة والفكين
1.0	3.4	3.4	81.2	68.8	18.8	1238	6588	1238	1238	18	أنف والذن وحجره
9.3	2.0	2.0	73.2	10.6	26.8	6865	25620	741	741	70	قسم الباطنية وامراض الدم
7.0	2.4	2.4	43.5	29.6	56.5	6209	10980	887	887	30	قسم الاطفال
7.0	0.6	0.6	87.0	6.8	13.0	1617	12444	231	231	34	قسم تغذية الاطفال
3.4	1.9	1.9	54.2	48.7	45.8	2346	5124	682	682	14	قسم حديثي الولادة
5.0	2.0	2.0	78.5	15.7	21.5	3690	17202	738	738	47	مركز القلب والقسطرة
5.0	1.6	1.6	43.3	41.5	56.7	2905	5124	581	581	14	العناية المركزه

Gov :Sana'a City

District :ALTahrer

Hospital :Al-Gomhori

محافظة : الأمانة

المديرية : التحرير

مستشفى : الجمهوري

متوسط مدة الإقامة Average Length of Stay	متوسط الخروج اليومي Average Daily Discharge	متوسط الدخول اليومي Average Daily Admission	معدل فراغ السرير Bed Turnover Interval	معدل دوران السرير Bed Turnover Rate	معدل اشغال السرير Bed Occupancy Rate	جملة أيام المرضى Patient-days overnight	أيام الأسرة Bed Days Available	حالات الخروج Total Discharges	حالات الدخول Total Admissions	عدد الأسرة No, of Beds	القسم
5.0	7.3	7.4	53.8	33.6	46.2	13515	29280	2684	2703	80	الباطنية العامة
5.1	10.9	11.0	36.0	46.4	64.0	20150	31476	3987	4030	86	الجراحة العامه
5.0	13.5	13.5	39.3	44.4	60.7	24655	40626	4924	4931	111	العناية المركزه
5.1	5.1	5.2	41.2	42.5	58.8	9465	16104	1872	1893	44	جراحة العظام والمفاصل
5.0	8.7	8.7	-337.0	319.9	437.0	15995	3660	3199	3199	10	العيون
5.0	4.8	4.8	-296.4	290.2	396.4	8705	2196	1741	1741	6	أنف والذن وحجره
5.0	10.4	10.5	-37.6	100.5	137.6	19140	13908	3819	3828	38	أمراض النساء والولادة
5.0	3.3	3.3	48.3	37.7	51.7	6055	11712	1205	1211	32	أمراض الاطفال
5.3	1.3	1.4	79.3	14.3	20.7	2575	12444	485	515	34	مركز الكبد
5.2	0.7	0.8	61.9	27.0	38.1	1395	3660	270	279	10	قسم المسالك والتفتيت
5.0	3.0	3.0	72.6	20.0	27.4	5525	20130	1101	1105	55	قسم جراحة المخ و الاعصاب
4.9	1.4	1.4	66.2	25.0	33.8	2600	7686	526	520	21	مركز الحروق والتجميل
5.0	2.3	2.3	62.1	27.7	37.9	4160	10980	830	832	30	الطابق الخاص

قياس استخدام الأسرة في المستشفيات للعام 2023

Bed Utilization 2023

Gov :Sana'a City

District :Asbain

Hospital :A sbain

محافظة : الأمانة

المديرية : المسبعين

مستشفى : المسبعين

متوسط مدة الإقامة Average Length of Stay	متوسط الخروج اليومي Average Daily Discharge	متوسط الدخول اليومي Average Daily Admission	معدل فراغ السرير Bed Turnover Interval	معدل دوران السرير Bed Turnover Rate	معدل اشغال السرير Bed Occupancy Rate	جملة أيام المرضى Patient-days overnight	أيام الأسرة Bed Days Available	حالات الخروج Total Discharges	حالات الدخول Total Admissions	عدد الأسرة No, of Beds	القسم
3.1	8.4	8.5	17.4	96.4	82.6	9670	11712	3086	3103	32	رقود ما بعد ولادة
3.6	2.4	2.4	69.9	30.3	30.1	3190	10614	878	892	29	رقود نساء
2.8	2.1	2.1	60.8	52.1	39.2	2154	5490	782	784	15	خاص نساء
2.8	2.2	2.2	33.3	87.9	66.7	2196	3294	791	795	9	عناية نساء
3.5	3.0	3.0	54.4	47.9	45.6	3840	8418	1101	1116	23	عناية أطفال
2.8	0.8	0.8	75.2	32.4	24.8	816	3294	292	301	9	عناية عزل
3.9	3.6	3.7	52.8	44.5	47.2	5185	10980	1335	1352	30	الحضانة الداخلية
5.5	2.7	2.7	44.7	37.0	55.3	5465	9882	1000	1006	27	الحضانة الخارجية
2.7	3.0	3.1	67.0	44.3	33.0	3019	9150	1108	1122	25	عناية الحدج
7.7	3.5	3.5	10.9	42.3	89.1	9781	10980	1269	1278	30	الباطنية أطفال 1
5.3	3.6	3.6	46.6	37.2	53.4	6841	12810	1301	1308	35	العزل
10.8	1.8	1.8	25.3	25.4	74.7	7105	9516	660	664	26	التغذية
2.6	1.1	1.1	84.9	21.1	15.1	1050	6954	401	410	19	الخاص أطفال+الباطنية 2
9.0	0.6	0.6	10.6	36.5	89.4	1964	2196	219	222	6	الاسهالات
7.2	2.5	2.5	25.5	38.0	74.5	6541	8784	912	922	24	جراحة أطفال
8.3	0.3	0.3	58.5	18.3	41.5	911	2196	110	111	6	الكلية أطفال

Gov :Sana'a City

District :Ma'een

Hospital :Al Shated Hani Tawmer

محافظة : الأمانة

المديرية : معين

مستشفى : الشهيد هاني طومر

متوسط مدة الإقامة Average Length of Stay	متوسط الخروج اليومي Average Daily Discharge	متوسط الدخول اليومي Average Daily Admission	معدل فراغ السرير Bed Turnover Interval	معدل دوران السرير Bed Turnover Rate	معدل اشغال السرير Bed Occupancy Rate	جملة أيام المرضى Patient-days overnight	أيام الأسرة Bed Days Available	حالات الخروج Total Discharges	حالات الدخول Total Admissions	عدد الأسرة No, of Beds	القسم
2.0	0.8	0.8	97.1	5.2	2.9	563	19398	276	276	53	رقود ما بعد ولادة

Gov :Sana'a City

District :Bani Alhareth

Hospital :Palestine H

محافظة : الأمانة

المديرية : بني الحارث

مستشفى : فلسطين

متوسط مدة الإقامة Average Length of Stay	متوسط الخروج اليومي Average Daily Discharge	متوسط الدخول اليومي Average Daily Admission	معدل فراغ السرير Bed Turnover Interval	معدل دوران السرير Bed Turnover Rate	معدل اشغال السرير Bed Occupancy Rate	جملة أيام المرضى Patient-days overnight	أيام الأسرة Bed Days Available	حالات الخروج Total Discharges	حالات الدخول Total Admissions	عدد الأسرة No, of Beds	القسم
3.0	4.0	4.0	66.9	40.3	33.1	4356	13176	1450	1452	36	رقود نساء
4.0	1.4	1.5	28.6	65.9	71.4	2092	2928	527	532	8	عناية نساء
10.1	3.3	3.3	36.3	23.2	63.7	12130	19032	1206	1213	52	رقود أطفال
8.1	2.3	2.3	22.3	35.3	77.7	6824	8784	846	853	24	عناية أطفال
8.0	1.0	1.0	48.6	23.4	51.4	3008	5856	374	376	16	رقود تغذية
8.0	4.2	4.2	3.7	44.0	96.3	12337	12810	1539	1543	35	الحضانة
9.4	2.0	2.0	40.7	23.0	59.3	6943	11712	736	743	32	عزل أطفال

قياس استخدام الأسرة في المستشفيات للعام 2023

Bed Utilization 2023

Gov :Sana'a City
District :Bani Alhareth
Hospital :Al Rawda H

محافظة : الامانة
المديرية : بني الحارث
مستشفى : الروضة

متوسط مدة الإقامة Average Length of Stay	متوسط الخروج اليومي Average Daily Discharge	متوسط الدخول اليومي Average Daily Admission	معدل فراغ السرير Bed Turnover Interval	معدل دوران السرير Bed Turnover Rate	معدل اشغال السرير Bed Occupancy Rate	جملة أيام المرضى Patient-days overnight	أيام الأسرة Bed Days Available	حالات الخروج Total Discharges	حالات الدخول Total Admissions	عدد الأسرة No, of Beds	القسم
23.0	1.1	1.1	-14.9	18.3	114.9	9670	8418	420	420	23	رقود نساء
0.0	0.0	0.0	-	-	-	0	0	0	0	0	رقود تغذية
12.8	0.4	0.4	-34.2	38.5	134.2	1964	1464	154	154	4	الخصانة

Gov : Albaydaa
District : Al Bayda City
Hospital : Althawra

محافظة : البيضاء
مديرية : مدينة البيضاء
مستشفى : الثورة

متوسط مدة الإقامة Average Length of Stay	متوسط الخروج اليومي Average Daily Discharge	متوسط الدخول اليومي Average Daily Admission	معدل فراغ السرير Bed Turnover Interval	معدل دوران السرير Bed Turnover Rate	معدل اشغال السرير Bed Occupancy Rate	جملة أيام المرضى Patient-days overnight	أيام الأسرة Bed Days Available	حالات الخروج Total Discharges	حالات الدخول Total Admissions	عدد الأسرة No, of Beds	القسم
3.0	1.3	1.3	93.7	7.7	6.3	1385	21960	459	464	60	رقود رجال
3.0	2.1	2.1	90.5	11.7	9.5	2259	23790	760	762	65	رقود نساء

Gov : Albaydaa
District : Al Bayda
Hospital : Radaa

محافظة : البيضاء
مديرية : البيضاء
مستشفى : رداع

متوسط مدة الإقامة Average Length of Stay	متوسط الخروج اليومي Average Daily Discharge	متوسط الدخول اليومي Average Daily Admission	معدل فراغ السرير Bed Turnover Interval	معدل دوران السرير Bed Turnover Rate	معدل اشغال السرير Bed Occupancy Rate	جملة أيام المرضى Patient-days overnight	أيام الأسرة Bed Days Available	حالات الخروج Total Discharges	حالات الدخول Total Admissions	عدد الأسرة No, of Beds	القسم
4.2	1.0	1.0	91.2	7.7	8.8	1604	18300	383	384	50	رقود رجال
3.7	2.2	2.2	84.5	15.3	15.5	3000	19398	813	822	53	رقود نساء

Gov : Taiz
District : Mawea
Hospital : Mawea Hos.

المحافظة : تعز
مديرية : ماويه
مستشفى : ماوية

متوسط مدة الإقامة Average Length of Stay	متوسط الخروج اليومي Average Daily Discharge	متوسط الدخول اليومي Average Daily Admission	معدل فراغ السرير Bed Turnover Interval	معدل دوران السرير Bed Turnover Rate	معدل اشغال السرير Bed Occupancy Rate	جملة أيام المرضى Patient-days overnight	أيام الأسرة Bed Days Available	حالات الخروج Total Discharges	حالات الدخول Total Admissions	عدد الأسرة No, of Beds	القسم
0	0	0	0	0	0	0	3660	0	0	10	الباطنية
0	0	0	0	0	0	0	732	0	0	2	الجراحة
0	0	0	0	0	0	0	1098	0	0	3	الغضبية المركزة
6.1	0.2	0.2	77.9	13.3	22.1	485	2196	80	80	6	TFC
0.0	0.0	0.0	0.0	0.0	0.0	0	1830	0	0	5	أمراض نساء وولادة
0.0	0.0	0.0	0.0	0.0	0.0	0	1464	0	0	4	قسم الخصانة

قياس استخدام الأسرة في المستشفيات للعام 2023

Bed Utilization 2023

Gov : Taiz
District : Shar'ab Ar Rawnah
Hospital : Al Huria Hos.

المحافظة : تعز
مديرية : شرعب الرونه
مستشفى : الحرية

متوسط مدة الإقامة Average Length of Stay	متوسط الخروج اليومي Average Daily Discharge	متوسط الدخول اليومي Average Daily Admission	معدل فراغ السرير Bed Turnover Interval	معدل دوران السرير Bed Turnover Rate	معدل اشغال السرير Bed Occupancy Rate	جملة أيام المرضى Patient-days overnight	أيام الأسرة Bed Days Available	حالات الخروج Total Discharges	حالات الدخول Total Admissions	عدد الأسرة No, of Beds	القسم
4.0	0.4	0.4	85.5	13.3	14.5	636	4392	159	159	12	الباطنية
0.0	0.0	0.0	0.0	0.0	0.0	0	0	0	0	2	الجراحة
0.0	0.0	0.0	0.0	0.0	0.0	0	0	0	0	3	العناية المركزة
9.4	0.4	0.4	63.4	14.3	36.6	1340	3660	143	143	10	أطفال+ TFC
3.0	0.2	0.2	89.8	12.5	10.2	225	2196	75	75	6	قسم الاسهالات
0.0	0.0	0.0	100.0	0.0	0.0		1830	0	0	5	أمراض نساء وولادة
0.0	0.0	0.0	100.0	0.0	0.0		732	0	0	2	قسم الحضنة

Gov : Taiz
District : Hayfan
Hospital : Al Domi Ahkom Hos.

المحافظة : تعز
مديرية : حيفان
مستشفى : الدمى أحكوم

متوسط مدة الإقامة Average Length of Stay	متوسط الخروج اليومي Average Daily Discharge	متوسط الدخول اليومي Average Daily Admission	معدل فراغ السرير Bed Turnover Interval	معدل دوران السرير Bed Turnover Rate	معدل اشغال السرير Bed Occupancy Rate	جملة أيام المرضى Patient-days overnight	أيام الأسرة Bed Days Available	حالات الخروج Total Discharges	حالات الدخول Total Admissions	عدد الأسرة No, of Beds	القسم
3.1	0.1	0.1	96.9	3.6	3.1	91	2928	29	29	8	الباطنية
										3	الجراحة
1.9	0.0	0.0	97.4	5.0	2.6	28	1098	15	15	3	أمراض نساء وولادة
0.0	0.0	0.0	100.0	0.0	0.0		732			2	قسم الحضنة

Gov : Taiz
District : Khadeer
Hospital : Al Rahida Hos.

المحافظة : تعز
مديرية : خدير
مستشفى الراهدة

متوسط مدة الإقامة Average Length of Stay	متوسط الخروج اليومي Average Daily Discharge	متوسط الدخول اليومي Average Daily Admission	معدل فراغ السرير Bed Turnover Interval	معدل دوران السرير Bed Turnover Rate	معدل اشغال السرير Bed Occupancy Rate	جملة أيام المرضى Patient-days overnight	أيام الأسرة Bed Days Available	حالات الخروج Total Discharges	حالات الدخول Total Admissions	عدد الأسرة No, of Beds	القسم
2.0	0.1	0.1	99.0	1.9	1.0	80	7686	40	40	21	الباطنية
3.0	1.0	1.0	86.7	16.3	13.3	1122	8418	374	374	23	الجراحة
5.0	0.0	0.0	98.9	0.8	1.1	65	5856	13	13	16	العناية المركزة
5.0	0.6	0.6	68.4	23.1	31.6	1155	3660	231	231	10	أطفال+ TFC
1.0	3.5	3.5	56.3	159.9	43.7	1279	2928	1279	1279	8	أمراض النساء والولادة
3.0	0.7	0.7	71.7	34.6	28.3	726	2562	242	242	7	قسم الحضنة

قياس استخدام الأسرة في المستشفيات للعام 2023

Bed Utilization 2023

Gov : Taiz

District :Shar'ab As Salam

Hospital : Al Najden Al Salam Hos.

المحافظة : تعز

مديرية : شرعب السلام

مستشفى التجدين السلام

متوسط مدة الإقامة Average Length of Stay	متوسط الخروج اليومي Average Daily Discharge	متوسط الدخول اليومي Average Daily Admission	معدل فراغ السرير Bed Turnover Interval	معدل دوران السرير Bed Turnover Rate	معدل اشغال السرير Bed Occupancy Rate	جملة أيام المرضى Patient-days overnight	أيام الأسرة Bed Days Available	حالات الخروج Total Discharges	حالات الدخول Total Admissions	عدد الأسرة No. of Beds	القسم
2.1	0.2	0.2	96.5	6.0	3.5	190	5490	90	90	15	الباطنية
0.0	0.0	0.0	100.0	0.0	0.0	0	1830	0	0	5	الجراحة
0.0	0.0	0.0	100.0	0.0	0.0	0	1464	0	0	4	العيادة المركزية
0.0	0.0	0.0	100.0	0.0	0.0	0	1464	0	0	4	قسم الحضانه
1.0	0.4	0.4	94.0	22.0	6.0	132	2196	132	132	6	أمراض نساء وولادة

Gov : Taiz

District :Sharab Al Rawna

Hospital : Al Shaheed Abd Al Jalil Hos.

المحافظة : تعز

مديرية : شرعب الرونه

مستشفى الشهيد عبدالجليل الرونه

متوسط مدة الإقامة Average Length of Stay	متوسط الخروج اليومي Average Daily Discharge	متوسط الدخول اليومي Average Daily Admission	معدل فراغ السرير Bed Turnover Interval	معدل دوران السرير Bed Turnover Rate	معدل اشغال السرير Bed Occupancy Rate	جملة أيام المرضى Patient-days overnight	أيام الأسرة Bed Days Available	حالات الخروج Total Discharges	حالات الدخول Total Admissions	عدد الأسرة No. of Beds	القسم
2.5	0.1	0.1	94.7	7.7	5.3	117	2196	46	46	6	الباطنية
0.0	0.0	0.0	100.0	0.0	0.0	0	366	0	0	1	الجراحة
0.0	0.0	0.0	100.0	0.0	0.0	0	1464	0	0	4	العيادة المركزية
2.0	0.1	0.1	92.6	13.5	7.4	54	732	27	27	2	أمراض نساء وولادة
2.2	0.1	0.1	98.4	2.8	1.6	48	2928	22	22	8	الأسهالات
0.0	0.0	0.0	100.0	0.0	0.0	0	366	0	0	1	قسم الحضانه

Gov : Taiz

District :Shar'ab As Salam

Hospital : Al Faqeed Hamood Hos.

المحافظة : تعز

مديرية : شرعب السلام

مستشفى الفقيد حمود

متوسط مدة الإقامة Average Length of Stay	متوسط الخروج اليومي Average Daily Discharge	متوسط الدخول اليومي Average Daily Admission	معدل فراغ السرير Bed Turnover Interval	معدل دوران السرير Bed Turnover Rate	معدل اشغال السرير Bed Occupancy Rate	جملة أيام المرضى Patient-days overnight	أيام الأسرة Bed Days Available	حالات الخروج Total Discharges	حالات الدخول Total Admissions	عدد الأسرة No. of Beds	القسم
0.0	0.0	0.0	100.0	0.0	0.0	0	4026	0	0	11	الباطنية
0.0	0.0	0.0	100.0	0.0	0.0	0	3294	0	0	9	الامراض النفسية
1.3	0.0	0.0	99.6	1.2	0.4	8	1830	6	6	5	أمراض نساء وولادة
4.0	0.6	0.6	85.7	13.2	14.3	891	6222	225	225	17	أمراض الأطفال قسم (TFC)

Gov : Taiz

District : Salah

Hospital : Al Wahda Hos.

المحافظة : تعز

مديرية : صالة

مستشفى الوحدة صالة

متوسط مدة الإقامة Average Length of Stay	متوسط الخروج اليومي Average Daily Discharge	متوسط الدخول اليومي Average Daily Admission	معدل فراغ السرير Bed Turnover Interval	معدل دوران السرير Bed Turnover Rate	معدل اشغال السرير Bed Occupancy Rate	جملة أيام المرضى Patient-days overnight	أيام الأسرة Bed Days Available	حالات الخروج Total Discharges	حالات الدخول Total Admissions	عدد الأسرة No. of Beds	القسم
2.5	0.3	0.3	96.1	5.7	3.9	259	6588	103	103	18	الباطنية
1.4	0.1	0.1	98.4	4.3	1.6	71	4392	51	51	12	الجراحة
0.0	0.0	0.0	100.0	0.0	0.0	0	366	0	0	1	العيادة المركزية
1.5	0.0	0.0	98.4	4.0	1.6	24	1464	16	16	4	أمراض نساء وولادة
0.0	0.0	0.0	100.0	0.0	0.0	0	1464	0	0	4	قسم الحضانه

قياس استخدام الأسرة في المستشفيات للعام 2023
Bed Utilization 2023

Gov : Taiz
District : Hayfan
Hospital : Hifan Hos.

المحافظة : تعز
مديرية : حيفان
مستشفى : حيفان

متوسط مدة الإقامة Average Length of Stay	متوسط الخروج اليومي Average Daily Discharge	متوسط الدخول اليومي Average Daily Admission	معدل فراغ السرير Bed Turnover Interval	معدل دوران السرير Bed Turnover Rate	معدل اشغال السرير Bed Occupancy Rate	جملة أيام المرضى Patient-days overnight	أيام الأسرة Bed Days Available	حالات الخروج Total Discharges	حالات الدخول Total Admissions	عدد الأسرة No, of Beds	القسم
1.6	1.9	1.9	22.2	175.3	77.8	1139	1464	701	701	4	الباطنية
2.9	2.5	2.5	28.5	91.8	71.5	2618	3660	918	918	10	الجراحة
0.0	0.0	0.0	100.0	0.0	0.0		2196	0	0	6	أمراض نساء وولادة
0.0	0.0	0.0	100.0	0.0	0.0		1464	0	0	4	الأسهالات
1.9	1.7	1.7	19.2	151.8	80.8	1183	1464	607	607	4	امراض أطفال
3.1	1.4	1.4	12.8	102.4	87.2	1595	1830	512	512	5	قسم الحضانه

Gov : Taiz
District : Maqbana
Hospital : Hajdah Hos.

المحافظة : تعز
مديرية : مقبنة
مستشفى هجده

متوسط مدة الإقامة Average Length of Stay	متوسط الخروج اليومي Average Daily Discharge	متوسط الدخول اليومي Average Daily Admission	معدل فراغ السرير Bed Turnover Interval	معدل دوران السرير Bed Turnover Rate	معدل اشغال السرير Bed Occupancy Rate	جملة أيام المرضى Patient-days overnight	أيام الأسرة Bed Days Available	حالات الخروج Total Discharges	حالات الدخول Total Admissions	عدد الأسرة No, of Beds	القسم
1.6	1.9	1.9	22.2	175.3	77.8	1139	1464	701	701	4	الباطنية
2.9	2.5	2.5	28.5	91.8	71.5	2618	3660	918	918	10	الجراحة
0.0	0.0	0.0	100.0	0.0	0.0		3294	0	0	9	أمراض نساء وولادة
0.0	0.0	0.0	0	0	0	0	0	0	0	0	العناية المركزة
0.0	0.0	0.0	0	0	0	0	0	0	0	0	الأسهالات
1.9	1.7	1.7	19.2	151.8	80.8	1183	1464	607	607	4	امراض أطفال
3.1	1.4	1.4	12.8	102.4	87.2	1595	1830	512	512	5	قسم الحضانه

Gov : Al Jawf
District : Al Hazm
Hospital : Al Hazm H

المحافظة : الجوف
مديرية : الحزم
مستشفى : هيئة الحزم

متوسط مدة الإقامة Average Length of Stay	متوسط الخروج اليومي Average Daily Discharge	متوسط الدخول اليومي Average Daily Admission	معدل فراغ السرير Bed Turnover Interval	معدل دوران السرير Bed Turnover Rate	معدل اشغال السرير Bed Occupancy Rate	جملة أيام المرضى Patient-days overnight	أيام الأسرة Bed Days Available	حالات الخروج Total Discharges	حالات الدخول Total Admissions	عدد الأسرة No, of Beds	القسم
4.0	0.9	0.9	76.0	21.9	24.0	1316	5490	329	329	15	قسم الجراحة رجال
4.0	0.7	0.7	72.6	25.1	27.4	1004	3660	251	251	10	قسم الباطنية رجال
3.0	1.1	1.1	19.7	98.0	80.3	1176	1464	392	392	4	قسم الجراحة نساء
3.0	1.6	1.6	53.0	57.4	47.0	1722	3660	574	574	10	قسم الباطنية نساء
4.0	1.0	1.0	69.2	28.2	30.8	1464	4758	366	366	13	قسم الأطفال TFC
2.0	2.4	2.4	19.2	147.8	80.8	1774	2196	887	887	6	قسم الحضانه
5.0	1.1	1.1	20.2	58.4	79.8	2045	2562	409	409	7	قسم العناية المركزة
5.0	0.6	0.6	63.6	26.6	36.4	1065	2928	213	213	8	قسم العزل والعدوى

قياس استخدام الأسرة في المستشفيات للعام 2023

Bed Utilization 2023

Gov : Al Jawf

District : Al Hazm

Hospital : Al Hazm Mother and Child H

المحافظة : الجوف

مديرية : الحزم

مستشفى : الحزم للأمومة والطفولة

متوسط مدة الإقامة Average Length of Stay	متوسط الخروج اليومي Average Daily Discharge	متوسط الدخول اليومي Average Daily Admission	معدل فراغ السرير Bed Turnover Interval	معدل دوران السرير Bed Turnover Rate	معدل اشغال السرير Bed Occupancy Rate	جملة أيام المرضى Patient-days overnight	أيام الأسرة Bed Days Available	حالات الخروج Total Discharges	حالات الدخول Total Admissions	عدد الأسرة No, of Beds	القسم
2.0	1.6	1.6	89.4	19.4	10.6	1202	11346	601	601	31	أمراض النساء والولادة

Gov : Al Jawf

District : Al Jawf

Hospital : Barat Al henan H

المحافظة : الجوف

مديرية : الجوف

مستشفى : برط العام

متوسط مدة الإقامة Average Length of Stay	متوسط الخروج اليومي Average Daily Discharge	متوسط الدخول اليومي Average Daily Admission	معدل فراغ السرير Bed Turnover Interval	معدل دوران السرير Bed Turnover Rate	معدل اشغال السرير Bed Occupancy Rate	جملة أيام المرضى Patient-days overnight	أيام الأسرة Bed Days Available	حالات الخروج Total Discharges	حالات الدخول Total Admissions	عدد الأسرة No, of Beds	القسم
4.0	0.3	0.3	66.7	30.5	33.3	488	1464	122	122	4	قسم الباطنية رجال
3.0	0.5	0.5	87.8	14.8	12.2	534	4392	178	178	12	قسم الجراحة نساء
4.0	0.5	0.5	80.3	18.0	19.7	720	3660	180	180	10	قسم الباطنية نساء
4.0	1.3	1.3	51.5	44.2	48.5	1952	4026	486	488	11	قسم الاطفال
10.1	0.8	0.8	35.6	23.3	64.4	2830	4392	280	283	12	قسم التنظية العلاجية TFC
3.0	0.5	0.5	75.4	30.0	24.6	540	2196	180	181	6	قسم الحضنة
5.0	0.4	0.4	31.7	49.7	68.3	750	1098	149	150	3	قسم العزل والعدوى

Gov : Al Jawf

District : Al Jawf

Hospital : Al marashi Hospital

المحافظة : الجوف

مديرية : الجوف

مستشفى : المراشي الريفي

متوسط مدة الإقامة Average Length of Stay	متوسط الخروج اليومي Average Daily Discharge	متوسط الدخول اليومي Average Daily Admission	معدل فراغ السرير Bed Turnover Interval	معدل دوران السرير Bed Turnover Rate	معدل اشغال السرير Bed Occupancy Rate	جملة أيام المرضى Patient-days overnight	أيام الأسرة Bed Days Available	حالات الخروج Total Discharges	حالات الدخول Total Admissions	عدد الأسرة No, of Beds	القسم
5.0	0.1	0.1	76.8	17.0	23.2	255	1098	51	51	3	قسم الباطنية رجال
7.0	0.2	0.2	85.5	7.6	14.5	476	3294	68	68	9	قسم الباطنية نساء
11.0	0.4	0.4	62.1	12.6	37.9	1804	4758	164	164	13	قسم التنظية العلاجية TFC
2.0	0.1	0.1	94.3	10.5	5.7	84	1464	42	42	4	قسم الحضنة
1.0	0.0	0.0	99.7	1.0	0.3	4	1464	4	4	4	قسم العناية المركزة

قياس استخدام الأسرة في المستشفيات للعام 2023

Bed Utilization 2023

Gov.: Hajjah
District: Abas
Hospital : Abas

المحافظة : حجة
المديرية : عيس
مستشفى : عيس العام

متوسط مدة الإقامة Average Length of Stay	متوسط الخروج اليومي Average Daily Discharge	متوسط الدخول اليومي Average Daily Admission	معدل فراغ السرير Bed Turnover Interval	معدل دوران السرير Bed Turnover Rate	معدل اشغال السرير Bed Occupancy Rate	جملة أيام المرضى Patient-days overnight	أيام الأسرة Bed Days Available	حالات الخروج Total Discharges	حالات الدخول Total Admissions	عدد الأسرة No, of Beds	القسم
1.7	5.4	5.4	76.7	49.0	23.3	3412	14640	1959	1962	40	الجراحة العامة
4.0	0.2	0.2	79.4	19.0	20.6	301	1464	76	78	4	العناية المركزة
3.4	8.8	8.8	37.8	67.0	62.2	10927	17568	3217	3227	48	اطفال
2.6	9.0	9.0	64.5	50.7	35.5	8440	23790	3298	3301	65	TFC
4.0	7.4	7.5	68.9	28.4	31.1	10821	34770	2696	2732	95	حضانة
3.7	2.5	2.6	75.4	24.4	24.6	3415	13908	929	937	38	مركز عزل

Gov.: Hajjah
District: Hajjah City
Hospital : Al-Gomhori Authority

المحافظة : حجة
المديرية : مدينة حجة
مستشفى : الجمهوري

متوسط مدة الإقامة Average Length of Stay	متوسط الخروج اليومي Average Daily Discharge	متوسط الدخول اليومي Average Daily Admission	معدل فراغ السرير Bed Turnover Interval	معدل دوران السرير Bed Turnover Rate	معدل اشغال السرير Bed Occupancy Rate	جملة أيام المرضى Patient-days overnight	أيام الأسرة Bed Days Available	حالات الخروج Total Discharges	حالات الدخول Total Admissions	عدد الأسرة No, of Beds	القسم
2.5	3.5	3.5	67.9	47.0	32.1	3175	9882	1268	1282	27	الجراحة العامة
2.3	4.8	4.9	80.6	31.1	19.4	4057	20862	1774	1779	57	العظام
1.6	1.0	1.0	78.9	48.0	21.1	618	2928	384	384	8	مسالك بولية
3.5	2.9	2.9	40.4	62.5	59.6	3708	6222	1062	1077	17	اطفال
5.5	1.4	1.4	73.1	18.0	26.9	2857	10614	523	528	29	TFC
2.2	3.9	3.9	60.4	64.7	39.6	3192	8052	1423	1423	22	نساء وولادة
2.3	3.5	3.5	71.5	45.3	28.5	2918	10248	1269	1269	28	حضانة
2.7	0.0	0.0	99.9	0.1	0.1	24	29280	9	9	80	مركز عزل
2.1	1.6	1.7	84.2	27.3	15.8	1269	8052	601	610	22	الباطنية

Gov.: Hajjah
District: Al Mhabisha
Hospital : Al Mhabisha

المحافظة : حجة
المديرية : المحابشة
مستشفى : المحابشة

متوسط مدة الإقامة Average Length of Stay	متوسط الخروج اليومي Average Daily Discharge	متوسط الدخول اليومي Average Daily Admission	معدل فراغ السرير Bed Turnover Interval	معدل دوران السرير Bed Turnover Rate	معدل اشغال السرير Bed Occupancy Rate	جملة أيام المرضى Patient-days overnight	أيام الأسرة Bed Days Available	حالات الخروج Total Discharges	حالات الدخول Total Admissions	عدد الأسرة No, of Beds	القسم
2.9	0.5	0.5	90.0	12.6	10.0	548	5490	189	189	15	الجراحة العامة
0.0	0.0	0.0	100.0	0.0	0.0	0	366	0	0	1	العظام
0.0	0.0	0.0	100.0	0.0	0.0	0	3660	0	0	10	مسالك بولية
2.7	0.3	0.3	90.1	13.5	9.9	291	2928	108	114	8	اطفال
3.9	0.5	0.5	85.4	13.7	14.6	697	4758	178	184	13	TFC
2.3	1.0	1.0	62.4	58.7	37.6	826	2196	352	357	6	نساء وولادة
2.1	0.5	0.5	90.5	16.2	9.5	382	4026	178	187	11	حضانة
2.3	0.2	0.2	89.9	16.3	10.1	148	1464	65	67	4	مركز عزل
2.0	1.3	1.3	78.0	40.6	22.0	966	4392	487	493	12	الباطنية

قياس استخدام الأسرة في المستشفيات للعام 2023

Bed Utilization 2023

Gov.: Hajjah
District: Qufel Shammer
Hospital : Qufel Shammer

المحافظة : حجة
المديرية : قفل شمر
مستشفى : قفل شمر

متوسط مدة الإقامة Average Length of Stay	متوسط الخروج اليومي Average Daily Discharge	متوسط الدخول اليومي Average Daily Admission	معدل فراغ السرير Bed Turnover Interval	معدل دوران السرير Bed Turnover Rate	معدل اشغال السرير Bed Occupancy Rate	جملة أيام المرضى Patient-days overnight	أيام الأسرة Bed Days Available	حالات الخروج Total Discharges	حالات الدخول Total Admissions	عدد الأسرة No, of Beds	القسم
1.1	2.3	2.3	67.4	105.1	32.6	955	2928	841	841	8	الجراحة العامة
1.2	5.8	5.8	61.3	117.1	38.7	2548	6588	2107	2110	18	أطفال
3.7	0.8	0.8	81.4	18.5	18.6	1090	5856	296	296	16	TFC
1.2	2.0	2.0	84.4	46.3	15.6	914	5856	741	741	16	نساء وولادة
2.7	0.9	0.9	-26.1	172.0	126.1	923	732	344	344	2	حضانة
0.0	0.0	0.0	-	-	-	0	0	0	0	0	مركز عزل
1.8	0.6	0.6	87.0	26.9	13.0	382	2928	215	215	8	الباطنية

Gov.: Hajjah
District: Koaidnah
Hospital : Koaidnah

المحافظة : حجة
المديرية : كعيدنه
مستشفى : كعيدنه

متوسط مدة الإقامة Average Length of Stay	متوسط الخروج اليومي Average Daily Discharge	متوسط الدخول اليومي Average Daily Admission	معدل فراغ السرير Bed Turnover Interval	معدل دوران السرير Bed Turnover Rate	معدل اشغال السرير Bed Occupancy Rate	جملة أيام المرضى Patient-days overnight	أيام الأسرة Bed Days Available	حالات الخروج Total Discharges	حالات الدخول Total Admissions	عدد الأسرة No, of Beds	القسم
2.3	5.1	5.2	15.3	134.3	84.7	4340	5124	1880	1885	14	الجراحة العامة
1.0	3.1	3.2	22.4	288.0	77.6	1136	1464	1152	1159	4	أطفال
6.3	0.4	0.4	61.5	22.4	38.5	987	2562	157	162	7	TFC
5.9	0.6	0.6	11.0	55.3	89.0	1303	1464	221	225	4	نساء وولادة
1.2	2.1	2.1	51.5	151.0	48.5	887	1830	755	758	5	الباطنية

Gov.: Hajjah
District: Khayran Al Muharraq
Hospital : yaser Wathab

المحافظة : حجة
المديرية : خيران المحرق
مستشفى : ياسر وثاب

متوسط مدة الإقامة Average Length of Stay	متوسط الخروج اليومي Average Daily Discharge	متوسط الدخول اليومي Average Daily Admission	معدل فراغ السرير Bed Turnover Interval	معدل دوران السرير Bed Turnover Rate	معدل اشغال السرير Bed Occupancy Rate	جملة أيام المرضى Patient-days overnight	أيام الأسرة Bed Days Available	حالات الخروج Total Discharges	حالات الدخول Total Admissions	عدد الأسرة No, of Beds	القسم
4.7	1.5	1.5	50.9	38.3	49.1	2517	5124	536	541	14	الجراحة العامة
6.1	0.0	0.0	96.2	2.3	3.8	55	1464	9	9	4	العظام
3.4	0.2	0.2	85.2	15.8	14.8	217	1464	63	64	4	مسالك بولية
3.1	1.6	1.6	52.1	57.1	47.9	1752	3660	571	576	10	أطفال
7.2	0.8	0.8	42.1	29.4	57.9	2119	3660	294	296	10	TFC
4.6	0.5	0.5	52.6	38.0	47.4	868	1830	190	192	5	نساء وولادة
4.1	0.2	0.2	89.8	9.0	10.2	298	2928	72	72	8	حضانة
3.2	1.2	1.2	91.8	9.3	8.2	1408	17202	436	442	47	مركز عزل
3.0	2.0	2.0	73.0	32.9	27.0	2173	8052	723	725	22	الباطنية

قياس استخدام الأسرة في المستشفيات للعام 2023
Bed Utilization 2023

المحافظة : حجة

المديرية : كحلان الشرف

مستشفى : مستشفى كحلان الشرف

القسم	عدد الأسرة No, of Beds	حالات الدخول Total Admissions	حالات الخروج Total Discharges	أيام الأسرة Bed Days Available	جملة أيام المرضى Patient-days overnight	معدل انشغال السرير Bed Occupancy Rate	معدل دوران السرير Bed Turnover Rate	معدل فراغ السرير Bed Turnover Interval	متوسط الدخول اليومي Average Daily Admission	متوسط الخروج اليومي Average Daily Discharge	متوسط مدة الإقامة Average Length of Stay
الجراحة العامة	12	332	332	4392	737	16.8	27.7	83.2	0.9	0.9	0.0
الباطنية	5	187	187	1830	284	15.5	37.4	84.5	0.5	0.5	1.5
أطفال	3	0	0	1098	0	0.0	0.0	100.0	0.0	0.0	0.0
TFC	8	264	258	2928	340	11.6	32.3	88.4	0.7	0.7	1.3
نساء وولادة	3	0	0	1098	0	0	0	100	0	0	0
حضانة	3	0	0	1098	0	0	0	100	0	0	0

المحافظة : حجة

المديرية : ميين

مستشفى : الشهيد شرف الكحلاني

Hospital : sharaf Al Kohlani H

القسم	عدد الأسرة No, of Beds	حالات الدخول Total Admissions	حالات الخروج Total Discharges	أيام الأسرة Bed Days Available	جملة أيام المرضى Patient-days overnight	معدل انشغال السرير Bed Occupancy Rate	معدل دوران السرير Bed Turnover Rate	معدل فراغ السرير Bed Turnover Interval	متوسط الدخول اليومي Average Daily Admission	متوسط الخروج اليومي Average Daily Discharge	متوسط مدة الإقامة Average Length of Stay
الجراحة العامة	24	275	275	8784	443	5.0	11.5	95.0	0.8	0.8	1.6
نساء وولادة	9	46	45	3294	73	2.2	5.0	97.8	0.1	0.1	1.6
الباطنية	3	2	1	1098	5	0.5	0.3	99.5	0.0	0.0	5.0

المحافظة : حجة

المديرية : الشاهل

مستشفى : مستشفى الشاهل

Hospital :Shahel H

القسم	عدد الأسرة No, of Beds	حالات الدخول Total Admissions	حالات الخروج Total Discharges	أيام الأسرة Bed Days Available	جملة أيام المرضى Patient-days overnight	معدل انشغال السرير Bed Occupancy Rate	معدل دوران السرير Bed Turnover Rate	معدل فراغ السرير Bed Turnover Interval	متوسط الدخول اليومي Average Daily Admission	متوسط الخروج اليومي Average Daily Discharge	متوسط مدة الإقامة Average Length of Stay
الجراحة العامة	12	124	122	4392	329	7.5	10.2	92.5	0.3	0.3	2.7
الباطنية				0		-	-	-	0.0	0.0	0.0

المحافظة : حجة

المديرية : الشاغرة

مستشفى : مستشفى الشاغرة

Hospital :Shaghadra H

القسم	عدد الأسرة No, of Beds	حالات الدخول Total Admissions	حالات الخروج Total Discharges	أيام الأسرة Bed Days Available	جملة أيام المرضى Patient-days overnight	معدل انشغال السرير Bed Occupancy Rate	معدل دوران السرير Bed Turnover Rate	معدل فراغ السرير Bed Turnover Interval	متوسط الدخول اليومي Average Daily Admission	متوسط الخروج اليومي Average Daily Discharge	متوسط مدة الإقامة Average Length of Stay
TFC	6	149	143	2196	412	18.8	23.8	81.2	0.4	0.4	2.9

قياس استخدام الأسرة في المستشفيات للعام 2023

Bed Utilization 2023

Gov : Al Hudaydah

District :Al Hawak

Hospital :Al Thawrah

محافظة : الحديدة

المديرية : الحوك

مستشفى : الثورة

متوسط مدة الإقامة Average Length of Stay	متوسط الخروج اليومي Average Daily Discharge	متوسط الدخول اليومي Average Daily Admission	معدل فراغ السرير Bed Turnover Interval	معدل دوران السرير Bed Turnover Rate	معدل انشغال السرير Bed Occupancy Rate	جملة أيام المرضى Patient-days overnight	أيام الأسرة Bed Days Available	حالات الخروج Total Discharges	حالات الدخول Total Admissions	عدد الأسرة No, of Beds	القسم
2.8	11.5	11.5	38.8	79.5	61.2	11867	19398	4214	4223	53	الولادة
3.9	2.1	2.1	68.1	29.8	31.9	3034	9516	775	768	26	الأطفال
5.3	4.8	4.8	27.8	50.0	72.2	9248	12810	1750	1742	35	الباطنية رجال
3.5	7.5	7.5	37.6	65.6	62.4	9586	15372	2756	2754	42	الجراحة رجال
5.1	5.5	5.5	21.7	56.2	78.3	10323	13176	2023	2025	36	الباطنية والجراحة نساء
5.7	6.0	6.0	2.0	62.6	98.0	12552	12810	2190	2211	35	العناية
3.8	3.1	3.1	1.9	94.1	98.1	4307	4392	1129	1131	12	التغذية
8.4	2.8	2.8	2.5	42.5	97.5	8563	8784	1020	1022	24	الحاضنة
17.1	0.5	0.5	55.6	9.5	44.4	3089	6954	181	179	19	مركز الحروق
4.6	1.8	1.8	66.8	26.3	33.2	3042	9150	657	663	25	مركز الحميات

Gov : Dhamar

District : Dhamar city

Hospital : Public Dhamar

محافظة : نمار

المديرية : مدينة نمار

مستشفى : نمار العام

متوسط مدة الإقامة Average Length of Stay	متوسط الخروج اليومي Average Daily Discharge	متوسط الدخول اليومي Average Daily Admission	معدل فراغ السرير Bed Turnover Interval	معدل دوران السرير Bed Turnover Rate	معدل انشغال السرير Bed Occupancy Rate	جملة أيام المرضى Patient-days overnight	أيام الأسرة Bed Days Available	حالات الخروج Total Discharges	حالات الدخول Total Admissions	عدد الأسرة No, of Beds	القسم
4.3	3.2	3.3	52.2	40.3	47.8	5069	10614	1168	1190	29	الباطنية
3.4	8.5	8.5	61.9	41.3	38.1	10458	27450	3099	3113	75	الجراحة
4.0	10.1	10.2	19.9	74.2	80.1	14666	18300	3709	3720	50	أمراض النساء والولادة
3.4	3.9	3.9	56.4	47.0	43.6	4788	10980	1410	1423	30	أمراض الأطفال
5.7	2.8	2.8	49.0	32.7	51.0	5788	11346	1015	1029	31	وحدة قسم التغذية TFC
3.5	4.0	4.0	70.3	30.6	29.7	5214	17568	1469	1479	48	قسم العناية المركزة
3.4	3.5	3.5	24.6	80.9	75.4	4418	5856	1295	1297	16	قسم العناية بالمواليد الخدج
2.8	0.7	0.8	92.3	10.0	7.7	758	9882	270	276	27	وحدة الاورام

Gov : Dhamar

District : Gahran

Hospital : Alwahda University Teaching

محافظة : نمار

المديرية : جهران

مستشفى : الوحدة التعليمي الجامعي

متوسط مدة الإقامة Average Length of Stay	متوسط الخروج اليومي Average Daily Discharge	متوسط الدخول اليومي Average Daily Admission	معدل فراغ السرير Bed Turnover Interval	معدل دوران السرير Bed Turnover Rate	معدل انشغال السرير Bed Occupancy Rate	جملة أيام المرضى Patient-days overnight	أيام الأسرة Bed Days Available	حالات الخروج Total Discharges	حالات الدخول Total Admissions	عدد الأسرة No, of Beds	القسم
9.5	2.6	2.6	31.4	26.4	68.6	9045	13176	949	958	36	الباطنية
5.1	4.1	4.1	56.4	31.2	43.6	7664	17568	1497	1509	48	الجراحة
1.5	15.7	15.8	39.4	147.8	60.6	8652	14274	5763	5768	39	أمراض النساء والولادة
5.0	2.4	2.5	56.1	31.9	43.9	4500	10248	894	900	28	أمراض الأطفال
6.1	2.3	2.3	42.1	35.0	57.9	5088	8784	840	848	24	وحدة قسم النقيه TFC
8.0	0.3	0.4	87.2	5.8	12.8	980	7686	122	140	21	قسم الدفتيريا
8.1	1.8	1.8	28.4	32.5	71.6	5240	7320	649	655	20	قسم العناية المركزة
6.1	1.3	1.3	19.8	48.4	80.2	2934	3660	484	489	10	عناية أطفال
5.0	2.7	2.7	43.0	41.6	57.0	5005	8784	999	1001	24	قسم العناية بالمواليد الخدج
9.6	0.6	0.6	89.0	4.2	11.0	2007	18300	208	223	50	قسم العزل

قياس استخدام الأسرة في المستشفيات للعام 2023
Bed Utilization 2023

Gov.: Dhamar
Dsitric: Dhamar city
Hospital : Mother and Child H

محافظة : نمار
المديرية : مدينة نمار
مستشفى : الأمومة والطفولة

متوسط مدة الإقامة Average Length of Stay	متوسط الخروج اليومي Average Daily Discharge	متوسط الدخول اليومي Average Daily Admission	معدل فراغ السرير Bed Turnover Interval	معدل دوران السرير Bed Turnover Rate	معدل انشغال السرير Bed Occupancy Rate	جملة أيام المرضى Patient-days overnight	أيام الأسرة Bed Days Available	حالات الخروج Total Discharges	حالات الدخول Total Admissions	عدد الأسرة No, of Beds	القسم
3.0	4.3	4.3	57.2	52.0	42.8	4701	10980	1559	1559	30	أمراض النساء والولادة
0.0	0.0	0.0	-	-	-		0				أمراض الأطفال

Gov.: Dhamar
Dsitric: Al Hadaa
Hospital :Al Baradon

محافظة : نمار
المديرية : الحذاء
مستشفى : البردون

متوسط مدة الإقامة Average Length of Stay	متوسط الخروج اليومي Average Daily Discharge	متوسط الدخول اليومي Average Daily Admission	معدل فراغ السرير Bed Turnover Interval	معدل دوران السرير Bed Turnover Rate	معدل انشغال السرير Bed Occupancy Rate	جملة أيام المرضى Patient-days overnight	أيام الأسرة Bed Days Available	حالات الخروج Total Discharges	حالات الدخول Total Admissions	عدد الأسرة No, of Beds	القسم
0.0	0.0	0.0	100.0	0.0	0.0	0	2928	0	0	8	الباطنية
3.0	0.0	0.0	98.7	1.6	1.3	39	2928	13	13	8	الجراحة

Gov.: Dhamar
Dsitric: Mefat Ans
Hospital : Sanaban

محافظة : نمار
المديرية : ميفعة عس
مستشفى : سنيان

متوسط مدة الإقامة Average Length of Stay	متوسط الخروج اليومي Average Daily Discharge	متوسط الدخول اليومي Average Daily Admission	معدل فراغ السرير Bed Turnover Interval	معدل دوران السرير Bed Turnover Rate	معدل انشغال السرير Bed Occupancy Rate	جملة أيام المرضى Patient-days overnight	أيام الأسرة Bed Days Available	حالات الخروج Total Discharges	حالات الدخول Total Admissions	عدد الأسرة No, of Beds	القسم
2.3	0.0	0.0	99.5	0.8	0.5	9	1830	4	4	5	الجراحة
0.0	0.0	0.0	0	0	0	0	0	0	0	0	الباطنية
0.0	0.0	0.0	0	0	0	0	0	0	0	0	أمراض النساء والولادة
0.0	0.0	0.0	0	0	0	0	0	0	0	0	وحدة سواتلغذية

Gov.: Dhamar
Dsitric: Maghreb Anss
Hospital : Dhaba

محافظة : نمار
المديرية : مغرب عس
مستشفى : ضبه

متوسط مدة الإقامة Average Length of Stay	متوسط الخروج اليومي Average Daily Discharge	متوسط الدخول اليومي Average Daily Admission	معدل فراغ السرير Bed Turnover Interval	معدل دوران السرير Bed Turnover Rate	معدل انشغال السرير Bed Occupancy Rate	جملة أيام المرضى Patient-days overnight	أيام الأسرة Bed Days Available	حالات الخروج Total Discharges	حالات الدخول Total Admissions	عدد الأسرة No, of Beds	القسم
1.0	0.1	0.1	99.3	2.7	0.7	52	6954	52	52	19	الباطنية
0.0	0.0	0.0	100.0	0.0	0.0	0	2196	0	0	6	أمراض النساء والولادة
0.0	0.0	0.0	100.0	0.0	0.0	0	732	0	0	2	أمراض الأطفال

قياس استخدام الأسرة في المستشفيات للعام 2023

Bed Utilization 2023

Gov.: Dhamar

Dsitrict: Anss

Hospital : Kharbah Abuaybes Rural:

محافظة : نمار

المديرية : عنس

مستشفى : خربة أبو يابس

متوسط مدة الإقامة Average Length of Stay	متوسط الخروج اليومي Average Daily Discharge	متوسط الدخول اليومي Average Daily Admission	معدل فراغ السرير Bed Turnover Interval	معدل دوران السرير Bed Turnover Rate	معدل انشغال السرير Bed Occupancy Rate	جملة أيام المرضى Patient-days overnight	أيام الأسرة Bed Days Available	حالات الخروج Total Discharges	حالات الدخول Total Admissions	عدد الأسرة No, of Beds	القسم
0.0	0.0	0.0	100.0	0.0	0.0	0	5124	0	0	14	الباطنية
0.0	0.0	0.0	100.0	0.0	0.0	0	1098	0	0	3	أمراض النساء والولادة
6.1	0.5	0.5	35.1	38.8	64.9	1187	1830	194	194	5	وحدة سوء التغذية

Gov.: Dhamar

Dsitrict: Wusab Al Ali

Hospital : Aldan rural

محافظة : نمار

المديرية : وصاب العالي

مستشفى : الدن

متوسط مدة الإقامة Average Length of Stay	متوسط الخروج اليومي Average Daily Discharge	متوسط الدخول اليومي Average Daily Admission	معدل فراغ السرير Bed Turnover Interval	معدل دوران السرير Bed Turnover Rate	معدل انشغال السرير Bed Occupancy Rate	جملة أيام المرضى Patient-days overnight	أيام الأسرة Bed Days Available	حالات الخروج Total Discharges	حالات الدخول Total Admissions	عدد الأسرة No, of Beds	القسم
4.1	0.1	0.1	74.3	23.0	25.7	188	732	46	46	2	الباطنية
3.6	0.2	0.2	63.7	37.0	36.3	266	732	74	74	2	الجراحة
3.3	0.4	0.4	54.3	50.3	45.7	502	1098	151	151	3	أمراض النساء والولادة
2.8	0.1	0.1	91.9	10.5	8.1	59	732	21	21	2	أمراض الأطفال
4.8	0.4	0.4	70.3	22.7	29.7	653	2196	136	136	6	وحدة سوء التغذية

Gov.: Dhamar

Dsitrict: Utmah

Hospital : 26 September Rural

محافظة : نمار

المديرية : عتمة

مستشفى : 26 سبتمبر

متوسط مدة الإقامة Average Length of Stay	متوسط الخروج اليومي Average Daily Discharge	متوسط الدخول اليومي Average Daily Admission	معدل فراغ السرير Bed Turnover Interval	معدل دوران السرير Bed Turnover Rate	معدل انشغال السرير Bed Occupancy Rate	جملة أيام المرضى Patient-days overnight	أيام الأسرة Bed Days Available	حالات الخروج Total Discharges	حالات الدخول Total Admissions	عدد الأسرة No, of Beds	القسم
0.0	0.0	0.0	100.0	0.0	0.0	0	1830	0	0	5	الباطنية
2.4	1.1	1.1	73.8	39.7	26.2	960	3660	397	397	10	الجراحة
0.0	0.0	0.0	100.0	0.0	0.0		1830			5	أمراض النساء والولادة
4.3	0.4	0.4	69.7	25.7	30.3	665	2196	154	154	6	وحدة قسم التغذية TFC
1.6	0.1	0.1	95.6	9.8	4.4	80	1830	49	49	5	قسم العناية بالمواليد الخدج

Gov.: Dhamar

Dsitrict : Wusab As Safil

Hospital : Alahad Rural

محافظة : نمار

المديرية : وصاب السافل

مستشفى : الأحد

متوسط مدة الإقامة Average Length of Stay	متوسط الخروج اليومي Average Daily Discharge	متوسط الدخول اليومي Average Daily Admission	معدل فراغ السرير Bed Turnover Interval	معدل دوران السرير Bed Turnover Rate	معدل انشغال السرير Bed Occupancy Rate	جملة أيام المرضى Patient-days overnight	أيام الأسرة Bed Days Available	حالات الخروج Total Discharges	حالات الدخول Total Admissions	عدد الأسرة No, of Beds	القسم
3.6	0.5	0.5	72.4	27.7	27.6	708	2562	194	194	7	الجراحة
3.8	0.9	0.9	65.3	33.4	34.7	1270	3660	334	334	10	أمراض النساء والولادة
5.2	0.5	0.5	54.5	32.0	45.5	1000	2196	192	192	6	وحدة سوء التغذية TFC

قياس استخدام الأسرة في المستشفيات للعام 2023

Bed Utilization 2023

Gov.: Dhamar
Dsitric : Al Hada
Hospital : Zaraja

محافظة : نمار
المديرية : الحذاء
مستشفى : زراجة

متوسط مدة الإقامة Average Length of Stay	متوسط الخروج اليومي Average Daily Discharge	متوسط الدخول اليومي Average Daily Admission	معدل فراغ السرير Bed Turnover Interval	معدل دوران السرير Bed Turnover Rate	معدل اشغال السرير Bed Occupancy Rate	جملة أيام المرضى Patient-days overnight	أيام الأسرة Bed Days Available	حالات الخروج Total Discharges	حالات الدخول Total Admissions	عدد الأسرة No, of Beds	القسم
3.5	0.1	0.1	93.7	6.6	6.3	116	1830	33	33	5	الباطنية
2.7	0.0	0.0	99.1	1.2	0.9	16	1830	6	6	5	الجراحة
3.5	0.0	0.0	98.9	1.2	1.1	21	1830	6	6	5	أمراض النساء والولادة
0.0	0.0	0.0	99.1	1.0	0.9	16	1830	5	5	5	أمراض الأطفال
0.0	0.0	0.0	100.0	0.0	0.0	0	1830	0	0	5	وحدة سوء التغذية TFC

Gov.: Dhamar
Dsitric : Dhamar City
Health Center : Al Jadad

محافظة : نمار
المديرية : مدينة نمار
المركز الصحي : الجدد

متوسط مدة الإقامة Average Length of Stay	متوسط الخروج اليومي Average Daily Discharge	متوسط الدخول اليومي Average Daily Admission	معدل فراغ السرير Bed Turnover Interval	معدل دوران السرير Bed Turnover Rate	معدل اشغال السرير Bed Occupancy Rate	جملة أيام المرضى Patient-days overnight	أيام الأسرة Bed Days Available	حالات الخروج Total Discharges	حالات الدخول Total Admissions	عدد الأسرة No, of Beds	القسم
5.3	1.1	1.1	4.0	66.2	96.0	2109	2196	397	404	6	وحدة قسم التغذية TFC

Gov.: Dhamar
Dsitric : Dhamar City
Health Center : Al Helal

محافظة : نمار
المديرية : مدينة نمار
المركز الصحي : الهلال الاحمر

متوسط مدة الإقامة Average Length of Stay	متوسط الخروج اليومي Average Daily Discharge	متوسط الدخول اليومي Average Daily Admission	معدل فراغ السرير Bed Turnover Interval	معدل دوران السرير Bed Turnover Rate	معدل اشغال السرير Bed Occupancy Rate	جملة أيام المرضى Patient-days overnight	أيام الأسرة Bed Days Available	حالات الخروج Total Discharges	حالات الدخول Total Admissions	عدد الأسرة No, of Beds	القسم
0.0	0.0	0.0	0.0	0.0	0.0	0	0	0	0	0	الباطنية
3.0	0.7	0.7	67.2	40.0	32.8	720	2196	240	240	6	الجراحة

Gov.: Dhamar
Dsitric : Al Manar
Hospital : Shuhadaa Alwahda

محافظة : نمار
المديرية : المنار
مستشفى : شهداء الوحدة

متوسط مدة الإقامة Average Length of Stay	متوسط الخروج اليومي Average Daily Discharge	متوسط الدخول اليومي Average Daily Admission	معدل فراغ السرير Bed Turnover Interval	معدل دوران السرير Bed Turnover Rate	معدل اشغال السرير Bed Occupancy Rate	جملة أيام المرضى Patient-days overnight	أيام الأسرة Bed Days Available	حالات الخروج Total Discharges	حالات الدخول Total Admissions	عدد الأسرة No, of Beds	القسم
6.0	0.0	0.0	98.4	1.0	1.6	6	366	1	1	1	الباطنية
5.5	0.0	0.0	98.7	0.9	1.3	44	3294	8	8	9	الجراحة
5.3	0.0	0.0	95.9	2.8	4.1	90	2196	17	17	6	أمراض النساء والولادة

Gov.: Dhamar
Dsitric : Mifaa Ans
Hospital : Al kharba

محافظة : نمار
المديرية : ميفعة عس
مستشفى : الخربة أبيق

متوسط مدة الإقامة Average Length of Stay	متوسط الخروج اليومي Average Daily Discharge	متوسط الدخول اليومي Average Daily Admission	معدل فراغ السرير Bed Turnover Interval	معدل دوران السرير Bed Turnover Rate	معدل اشغال السرير Bed Occupancy Rate	جملة أيام المرضى Patient-days overnight	أيام الأسرة Bed Days Available	حالات الخروج Total Discharges	حالات الدخول Total Admissions	عدد الأسرة No, of Beds	القسم
7.0	0.3	0.3	81.2	9.9	18.8	689	3660	99	100	10	وحدة قسم التغذية TFC

قياس استخدام الأسرة في المستشفيات للعام 2023

Bed Utilization 2023

Gov.: Dhamar
District: Jabal Ash sharq
Hospital : Madinah Al Sharq

محافظة : نمار
المديرية : جبل الشرق
مستشفى : مدينة الشرق

متوسط مدة الإقامة Average Length of Stay	متوسط الخروج اليومي Average Daily Discharge	متوسط الدخول اليومي Average Daily Admission	معدل فراغ السرير Bed Turnover Interval	معدل دوران السرير Bed Turnover Rate	معدل اشغال السرير Bed Occupancy Rate	جملة أيام المرضى Patient-days overnight	أيام الأسرة Bed Days Available	حالات الخروج Total Discharges	حالات الدخول Total Admissions	عدد الأسرة No, of Beds	القسم
0.0	0.0	0.0	100.0	0.0	0.0	0	2928	0	0	8	الباطنية
4.4	0.6	0.6	67.5	27.0	32.5	951	2928	216	216	8	الجراحة
5.3	0.1	0.1	74.6	17.5	25.4	186	732	35	35	2	جراحة العظام والمفاصل والكسور
2.8	0.4	0.4	49.6	67.0	50.4	369	732	134	134	2	أمراض النساء والولادة
6.0	0.5	0.5	56.6	26.4	43.4	1113	2562	185	185	7	وحدة قسم التخفيف TFC
0.0	0.0	0.0	100.0	0.0	0.0	0	1464	0	0	4	الكوليرا DTC
0.0	0.0	0.0	100.0	0.0	0.0	0	732	0	0	2	قسم العناية المركزة
0.0	0.0	0.0	100.0	0.0	0.0	0	1098	0	0	3	قسم العناية بالمواليد الخدج

Gov : Sada'a
District : Sada'a
Hospital : Al Jomhori

المحافظة : صنعاء
مديرية : صنعاء
مستشفى : الجمهوري

متوسط مدة الإقامة Average Length of Stay	متوسط الخروج اليومي Average Daily Discharge	متوسط الدخول اليومي Average Daily Admission	معدل فراغ السرير Bed Turnover Interval	معدل دوران السرير Bed Turnover Rate	معدل اشغال السرير Bed Occupancy Rate	جملة أيام المرضى Patient-days overnight	أيام الأسرة Bed Days Available	حالات الخروج Total Discharges	حالات الدخول Total Admissions	عدد الأسرة No, of Beds	القسم
5.6	3.2	3.2	8.6	59.4	91.4	6692	7320	1188	1185	20	العناية
4.8	6.3	6.3	16.9	62.8	83.1	11247	13542	2323	2324	37	جراحه رجال
5.2	4.4	4.4	11.1	62.0	88.9	8461	9516	1612	1624	26	باطنية رجال
4.2	4.5	4.5	31.1	59.5	68.9	7058	10248	1665	1657	28	الغزل
7.9	3.6	3.7	12.9	40.3	87.1	10514	12078	1331	1336	33	العظام
4.9	3.7	3.7	34.1	48.8	65.9	6757	10248	1366	1355	28	باطنية نساء
4.5	4.2	4.3	32.4	55.5	67.6	6930	10248	1555	1569	28	جراحه نساء
3.1	1.8	1.8	29.8	83.5	70.2	2054	2928	668	671	8	قيصريات
5.5	4.2	4.2	22.9	51.4	77.1	8470	10980	1543	1547	30	الاطفال
6.6	1.3	1.3	38.8	33.9	61.2	3136	5124	475	476	14	الحضانه

Gov : Sada'a
District : Sada'a
Hospital : Al Talh

المحافظة : صنعاء
مديرية : صنعاء
مستشفى : الطلح العام

متوسط مدة الإقامة Average Length of Stay	متوسط الخروج اليومي Average Daily Discharge	متوسط الدخول اليومي Average Daily Admission	معدل فراغ السرير Bed Turnover Interval	معدل دوران السرير Bed Turnover Rate	معدل اشغال السرير Bed Occupancy Rate	جملة أيام المرضى Patient-days overnight	أيام الأسرة Bed Days Available	حالات الخروج Total Discharges	حالات الدخول Total Admissions	عدد الأسرة No, of Beds	القسم
5.0	1.4	1.4	94.4	4.1	5.6	2475	43920	495	495	120	الجراحة وعيانتها المركزة
5.0	1.3	1.3	0.0	0.0	0.0	2470		494	494		جراحة العظام والمفاصل
5.0	0.3	0.3	0.0	0.0	0.0	460		92	92		جراحة الوجه والفكين
5.0	1.3	1.3	0.0	0.0	0.0	2345		469	469		أمراض النساء والولادة
5.1	2.5	2.5	0.0	0.0	0.0	4535		897	907		أمراض الأطفال

قياس استخدام الأسرة في المستشفيات للعام 2023

Bed Utilization 2023

Gov : Sada'a

District : Hydan

Hospital : Hydan

المحافظة :صعدة

مديرية : حيدان

مستشفى : حيدان الريفي

متوسط مدة الإقامة Average Length of Stay	متوسط الخروج اليومي Average Daily Discharge	متوسط الدخول اليومي Average Daily Admission	معدل فراغ السرير Bed Turnover Interval	معدل دوران السرير Bed Turnover Rate	معدل اشغال السرير Bed Occupancy Rate	جملة أيام المرضى Patient-days overnight	أيام الأسرة Bed Days Available	حالات الخروج Total Discharges	حالات الدخول Total Admissions	عدد الأسرة No, of Beds	القسم
5.0	3.2	3.2	-79.1	131.1	179.1	5900	3294	1180	1180	9	الجراحة وعييتها المركزه
5.0	5.5	5.5	-1273.6	1005.5	1373.6	10055	732	2011	2011	2	أمراض النساء والولادة
5.0	6.5	6.5	33.4	48.6	66.6	11945	17934	2380	2389	49	أمراض الأطفال

Gov.: Sana'a

District: Bani Matar

Hospital : 26 Septemper

محافظة : صنعاء

المديرية : بني مطر

مستشفى : هيئة مستشفى 26 سبتمبر

متوسط مدة الإقامة Average Length of Stay	متوسط الخروج اليومي Average Daily Discharge	متوسط الدخول اليومي Average Daily Admission	معدل فراغ السرير Bed Turnover Interval	معدل دوران السرير Bed Turnover Rate	معدل اشغال السرير Bed Occupancy Rate	جملة أيام المرضى Patient-days overnight	أيام الأسرة Bed Days Available	حالات الخروج Total Discharges	حالات الدخول Total Admissions	عدد الأسرة No, of Beds	القسم
5.0	1.3	1.3	-10.7	81.0	110.7	2430	2196	486	489	6	الباطنية و امراض الدم
5.0	1.0	1.0	38.2	45.3	61.8	1810	2928	362	366	8	الجراحة وعييتها المركزه
5.0	0.7	0.7	45.6	39.8	54.4	1195	2196	239	243	6	جراحة العظام والمفاصل
5.0	0.2	0.2	85.9	10.3	14.1	310	2196	62	62	6	أنف والذن وحنجرة
5.0	0.1	0.2	87.9	8.8	12.1	265	2196	53	59	6	المسالك بولية
5.0	1.4	1.4	30.9	50.6	69.1	2530	3660	506	511	10	أمراض النساء والولادة
5.0	0.9	0.9	64.3	26.2	35.7	1570	4392	314	319	12	أمراض الأطفال
5.0	0.8	0.9	67.3	23.9	32.7	1555	4758	311	316	13	قسم الحضنة
5.0	0.2	0.2	87.5	9.2	12.5	275	2196	55	55	6	قسم جراحة المخ و الاعصاب

Gov.: Sana'a

District: Hamdan

Hospital : 22 May Dhalaa

محافظة : صنعاء

المديرية : همدان

مستشفى : 22 مايو ضلح

متوسط مدة الإقامة Average Length of Stay	متوسط الخروج اليومي Average Daily Discharge	متوسط الدخول اليومي Average Daily Admission	معدل فراغ السرير Bed Turnover Interval	معدل دوران السرير Bed Turnover Rate	معدل اشغال السرير Bed Occupancy Rate	جملة أيام المرضى Patient-days overnight	أيام الأسرة Bed Days Available	حالات الخروج Total Discharges	حالات الدخول Total Admissions	عدد الأسرة No, of Beds	القسم
6.0	0.9	0.9	10.1	54.8	89.9	1974	2196	329	329	6	جراحة العظام والمفاصل
6.0	0.1	0.1	62.3	23.0	37.7	138	366	23	23	1	المسالك بولية
4.2	5.2	5.2	8.5	79.8	91.5	8038.8	8784	1914	1914	24	أمراض النساء والولادة
8.0	4.3	4.3	5.0	43.5	95.0	12520	13176	1565	1565	36	أمراض الأطفال
0.0	0.0	0.0	100.0	0.0	0.0	0	5856			16	قسم الحضنة
0.0	0.0	0.0	100.0	0.0	0.0	0	23058			63	لرقدو العام رجال +نساء + العناية مركزه باطنية

قياس استخدام الأسرة في المستشفيات للعام 2023

Bed Utilization 2023

Gov.: Sana'a
Dsitric: Jihanah

Hospital : Alshaeed Mohamed Aldurra H

محافظة : صنعاء
المديرية : جحانه
مستشفى : الشهيد محمد الذرة

متوسط مدة الإقامة Average Length of Stay	متوسط الخروج اليومي Average Daily Discharge	متوسط الدخول اليومي Average Daily Admission	معدل فراغ السرير Bed Turnover Interval	معدل دوران السرير Bed Turnover Rate	معدل اشغال السرير Bed Occupancy Rate	جملة أيام المرضى Patient-days overnight	أيام الأسرة Bed Days Available	حالات الخروج Total Discharges	حالات الدخول Total Admissions	عدد الأسرة No, of Beds	القسم
5.0	0.1	0.1	89.8	7.5	10.2	225	2196	45	45	6	الباطنية و امراض الدم
5.0	0.6	0.6	74.3	18.9	25.7	1130	4392	227	226	12	الجراحة و عيانتها المركزه
5.0	0.0	0.0	98.6	1.0	1.4	20	1464	4	4	4	العيون
5.0	0.5	0.5	31.4	50.3	68.6	1005	1464	201	201	4	أنف والأذن وحنجرة
5.0	4.4	4.4	-4.9	76.7	104.9	8060	7686	1610	1612	21	أمراض النساء والولادة
0.0	0.0	0.0	100.0	0.0	0.0	0	2928	0	0	8	أمراض الأطفال
5.0	3.5	3.5	-93.4	141.4	193.4	6370	3294	1273	1274	9	قسم الحضانة
5.1	0.4	0.4	66.8	24.0	33.2	730	2196	144	146	6	الطبية المركزه
6.3	0.0	0.0	98.9	0.7	1.1	25	2196	4	5	6	قسم الغزل
5.0	0.0	0.0	99.5	0.3	0.5	20	4392	4	4	12	أخرى تذكر : التغذية العلاجية

Gov.: Sana'a
Dsitric: Manakha

Hospital :Al Wahda Manakha H

محافظة : صنعاء
المديرية : مناخه
مستشفى الوحدة مناخه

متوسط مدة الإقامة Average Length of Stay	متوسط الخروج اليومي Average Daily Discharge	متوسط الدخول اليومي Average Daily Admission	معدل فراغ السرير Bed Turnover Interval	معدل دوران السرير Bed Turnover Rate	معدل اشغال السرير Bed Occupancy Rate	جملة أيام المرضى Patient-days overnight	أيام الأسرة Bed Days Available	حالات الخروج Total Discharges	حالات الدخول Total Admissions	عدد الأسرة No, of Beds	القسم
1.3	1.6	1.6	58.7	117.2	41.3	755	1830	586	586	5	الباطنية و امراض الدم
3.1	1.0	1.0	81.4	21.9	18.6	1089	5856	350	348	16	الجراحة و عيانتها المركزه
3.9	1.2	1.2	67.3	30.9	32.7	1674	5124	433	430	14	أمراض الأطفال
2.4	0.5	0.5	85.2	22.2	14.8	489	3294	200	200	9	قسم الحضانة

Gov.: Sana'a
Dsitric: Al Hymaa Al Dakhliya

Hospital : 21 Septemper Al Er H

محافظة : صنعاء
المديرية : الحيمة الداخلية
مستشفى : 21 سبتمبر العر

متوسط مدة الإقامة Average Length of Stay	متوسط الخروج اليومي Average Daily Discharge	متوسط الدخول اليومي Average Daily Admission	معدل فراغ السرير Bed Turnover Interval	معدل دوران السرير Bed Turnover Rate	معدل اشغال السرير Bed Occupancy Rate	جملة أيام المرضى Patient-days overnight	أيام الأسرة Bed Days Available	حالات الخروج Total Discharges	حالات الدخول Total Admissions	عدد الأسرة No, of Beds	القسم
5.0	0.8	0.8	33.3	48.8	66.7	1465	2196	293	293	6	الباطنية و امراض الدم
5.0	0.5	0.5	60.2	29.2	39.8	875	2196	175	175	6	أمراض النساء والولادة
5.0	0.8	0.8	35.1	47.5	64.9	1425	2196	285	285	6	أمراض الأطفال
5.0	0.2	0.2	43.3	41.5	56.7	415	732	83	83	2	قسم الحضانة

قياس استخدام الأسرة في المستشفيات للعام 2023

Bed Utilization 2023

Gov.: Sana'a
Dsitric: Arhab
Hospital :Awmara H

محافظة : صنعاء
المديرية : أرحب
مستشفى : عومره

متوسط مدة الإقامة Average Length of Stay	متوسط الخروج اليومي Average Daily Discharge	متوسط الدخول اليومي Average Daily Admission	معدل فراغ السرير Bed Turnover Interval	معدل دوران السرير Bed Turnover Rate	معدل اشغال السرير Bed Occupancy Rate	جملة أيام المرضى Patient-days overnight	أيام الأسرة Bed Days Available	حالات الخروج Total Discharges	حالات الدخول Total Admissions	عدد الأسرة No, of Beds	القسم
5.0	0.3	0.3	53.6	34.0	46.4	510	1098	102	102	3	الباطنية و امراض الدم
5.0	1.1	1.1	-38.0	101.0	138.0	2020	1464	404	404	4	الجراحة وعييتها المركزه
5.0	0.2	0.2	75.0	18.3	25.0	275	1098	55	55	3	جراحة العظام والمفاصل
5.0	0.9	0.9	-14.4	83.8	114.4	1675	1464	335	335	4	أنف وأذن وحنجرة
5.0	2.7	2.7	-128.1	166.5	228.1	5010	2196	999	1002	6	قسم الحضانة

Gov.: Sana'a
Dsitric: Sanhan
Hospital : Syaana H

محافظة : صنعاء
المديرية : سنحان
مستشفى : سيان

متوسط مدة الإقامة Average Length of Stay	متوسط الخروج اليومي Average Daily Discharge	متوسط الدخول اليومي Average Daily Admission	معدل فراغ السرير Bed Turnover Interval	معدل دوران السرير Bed Turnover Rate	معدل اشغال السرير Bed Occupancy Rate	جملة أيام المرضى Patient-days overnight	أيام الأسرة Bed Days Available	حالات الخروج Total Discharges	حالات الدخول Total Admissions	عدد الأسرة No, of Beds	القسم
1.9	0.3	0.3	93.9	12.0	6.1	180	2928	96	98	8	الباطنية و امراض الدم
0.0	0.0	0.0	0	0	0	0	0	0	0	0	جراحة العظام
0.0	0.0	0.0	0	0	0	0	0	0	0	0	جراحة العيون
0.0	0.0	0.0	0	0	0	0	0	0	0	0	قسم التغذية العلاجية

Gov.: Sana'a
Dsitric: Belad Alros
Hospital : Walaan H

محافظة : صنعاء
المديرية : بلاد الروس
مستشفى : وعلان

متوسط مدة الإقامة Average Length of Stay	متوسط الخروج اليومي Average Daily Discharge	متوسط الدخول اليومي Average Daily Admission	معدل فراغ السرير Bed Turnover Interval	معدل دوران السرير Bed Turnover Rate	معدل اشغال السرير Bed Occupancy Rate	جملة أيام المرضى Patient-days overnight	أيام الأسرة Bed Days Available	حالات الخروج Total Discharges	حالات الدخول Total Admissions	عدد الأسرة No, of Beds	القسم
5.0	0.3	0.3	62.4	27.5	37.6	550	1464	110	110	4	الباطنية و امراض الدم
5.0	0.1	0.1	92.9	5.2	7.1	260	3660	52	52	10	أنف وأذن وحنجرة
5.0	0.3	0.3	54.5	33.3	45.5	500	1098	100	100	3	أمراض النساء والولادة
5.0	0.5	0.5	24.4	55.3	75.6	830	1098	166	166	3	أمراض الأطفال
0.0	0.0	0.0	100.0	0.0	0.0	0	2196	0	0	6	قسم الحضانة

قياس استخدام الأسرة في المستشفيات للعام 2023

Bed Utilization 2023

Gov.: Sana'a
Dsitric: AlHyma Al Kharjea
Hospital : Al Manar H

محافظة : صنعاء
المديرية : الحيمة الخارجية
مستشفى : المنار

متوسط مدة الإقامة Average Length of Stay	متوسط الخروج اليومي Average Daily Discharge	متوسط الدخول اليومي Average Daily Admission	معدل فراغ السرير Bed Turnover Interval	معدل دوران السرير Bed Turnover Rate	معدل اشغال السرير Bed Occupancy Rate	جملة أيام المرضى Patient-days overnight	أيام الأسرة Bed Days Available	حالات الخروج Total Discharges	حالات الدخول Total Admissions	عدد الأسرة No, of Beds	القسم
0.0	0.0	0.0	100.0	0.0	0.0	0	1830	0	0	5	الجراحة وعيانتها المركرة
2.0	0.2	0.2	94.7	9.6	5.3	154	2928	77	77	8	أنف وأذن وحنجرة
0.0	0.0	0.0	100.0	0.0	0.0	0	1098	0	0	3	لحضانة

Gov.: Sana'a
Dsitric: Safan
Hospital : Safan H

محافظة : صنعاء
المديرية : صفهان
مستشفى : صفهان

متوسط مدة الإقامة Average Length of Stay	متوسط الخروج اليومي Average Daily Discharge	متوسط الدخول اليومي Average Daily Admission	معدل فراغ السرير Bed Turnover Interval	معدل دوران السرير Bed Turnover Rate	معدل اشغال السرير Bed Occupancy Rate	جملة أيام المرضى Patient-days overnight	أيام الأسرة Bed Days Available	حالات الخروج Total Discharges	حالات الدخول Total Admissions	عدد الأسرة No, of Beds	القسم
0.0	0.0	0.0	100.0	0.0	0.0	0	1830	0	0	5	الباطنية و امراض الدم
0.0	0.0	0.0	100.0	1.0	0.0	0	2928	8	0	8	الجراحة وعيانتها المركرة
2.6	0.1	0.1	96.0	5.6	4.0	74	1830	28	33	5	امراض الأطفال
4.8	0.0	0.0	97.8	1.7	2.2	24	1098	5	6	3	قسم الحضانة

Gov.: Sana'a
Dsitric: Hamdan
Hospital : Mother and Child H

محافظة : صنعاء
المديرية : همدان
مستشفى : الامومة والطفولة

متوسط مدة الإقامة Average Length of Stay	متوسط الخروج اليومي Average Daily Discharge	متوسط الدخول اليومي Average Daily Admission	معدل فراغ السرير Bed Turnover Interval	معدل دوران السرير Bed Turnover Rate	معدل اشغال السرير Bed Occupancy Rate	جملة أيام المرضى Patient-days overnight	أيام الأسرة Bed Days Available	حالات الخروج Total Discharges	حالات الدخول Total Admissions	عدد الأسرة No, of Beds	القسم
1.0	0.9	0.9	85.6	52.7	14.4	316	2196	316	316	6	الباطنية و امراض الدم
5.0	0.8	0.8	-1.8	74.5	101.8	1490	1464	298	298	4	لحضانة

Gov.: Sana'a
Dsitric: AlHyma Al Kharjea
Hospital : Bani Mansour Emergency H

محافظة : صنعاء
المديرية : الحيمة الخارجية
مستشفى : الطوارئ بني منصور

متوسط مدة الإقامة Average Length of Stay	متوسط الخروج اليومي Average Daily Discharge	متوسط الدخول اليومي Average Daily Admission	معدل فراغ السرير Bed Turnover Interval	معدل دوران السرير Bed Turnover Rate	معدل اشغال السرير Bed Occupancy Rate	جملة أيام المرضى Patient-days overnight	أيام الأسرة Bed Days Available	حالات الخروج Total Discharges	حالات الدخول Total Admissions	عدد الأسرة No, of Beds	القسم
2.7	1.8	1.8	77.0	31.0	23.0	1770	7686	650	650	21	الباطنية و امراض الدم
0.5	0.5	0.5	86.3	97.5	13.7	100	732	195	195	2	الجراحة وعيانتها المركرة
1.8	0.9	0.9	81.2	37.6	18.8	620	3294	338	338	9	امراض النساء والولادة
6.4	0.8	0.8	69.1	17.6	30.9	1921	6222	300	309	17	امراض الأطفال
2.0	0.1	0.1	96.5	6.4	3.5	102	2928	51	51	8	قسم الحضانة

Gov.: Sana'a
Dsitric: Hamdan
Hospital : Hamdan H

محافظة : صنعاء
المديرية : همدان
مستشفى : همدان العام

متوسط مدة الإقامة Average Length of Stay	متوسط الخروج اليومي Average Daily Discharge	متوسط الدخول اليومي Average Daily Admission	معدل فراغ السرير Bed Turnover Interval	معدل دوران السرير Bed Turnover Rate	معدل اشغال السرير Bed Occupancy Rate	جملة أيام المرضى Patient-days overnight	أيام الأسرة Bed Days Available	حالات الخروج Total Discharges	حالات الدخول Total Admissions	عدد الأسرة No, of Beds	القسم
9.0	0.1	0.1	85.6	5.8	14.4	316	2196	35	35	6	الباطنية و امراض الدم
2.9	0.0	0.0	98.0	2.5	2.0	29	1464	10	10	4	الجراحة وعيانتها المركرة

قياس استخدام الأسرة في المستشفيات للعام 2023

Bed Utilization 2023

Gov : Mareb
District : Al Jobaa
Hospital : 26 September H

المحافظة : مأرب
مديرية : الجوبة
مستشفى : 26 سبتمبر

متوسط مدة الإقامة Average Length of Stay	متوسط الخروج اليومي Average Daily Discharge	متوسط الدخول اليومي Average Daily Admission	معدل فراغ السرير Bed Turnover Interval	معدل دوران السرير Bed Turnover Rate	معدل اشغال السرير Bed Occupancy Rate	جملة أيام المرضى Patient-days overnight	أيام الأسرة Bed Days Available	حالات الخروج Total Discharges	حالات الدخول Total Admissions	عدد الأسرة No. of Beds	القسم
3.5	0.9	0.9	88.0	12.7	12.0	1187	9882	343	343	27	الباطنية و امراض الدم
3.5	3.6	3.6	34.8	68.9	65.2	4533	6954	1309	1309	19	الجراحة وغنايتها المركزه
4.4	0.2	0.2	83.8	13.5	16.2	356	2196	81	81	6	حراة العظام والمفاصل
3.5	0.3	0.3	89.7	10.9	10.3	377	3660	109	109	10	امراض النساء والولادة
3.4	0.4	0.4	71.6	30.8	28.4	519	1830	154	154	5	امراض الأطفال
4.0	0.1	0.1	93.3	6.2	6.7	123	1830	31	31	5	قسم الحضنة

Gov : Al Mahwait
District : Al Mahwait City
Hospital : Aljouthwri General

المحافظة : المحويت
مديرية : المدينة
المستشفى الجمهوري

متوسط مدة الإقامة Average Length of Stay	متوسط الخروج اليومي Average Daily Discharge	متوسط الدخول اليومي Average Daily Admission	معدل فراغ السرير Bed Turnover Interval	معدل دوران السرير Bed Turnover Rate	معدل اشغال السرير Bed Occupancy Rate	جملة أيام المرضى Patient-days overnight	أيام الأسرة Bed Days Available	حالات الخروج Total Discharges	حالات الدخول Total Admissions	عدد الأسرة No. of Beds	القسم
2.3	2.7	2.7	61.2	61.1	38.8	2270	5856	978	989	16	قسم النساء الخاص
2.1	3.2	3.2	71.6	50.3	28.4	2388	8418	1158	1163	23	قسم النساء العام
2.6	3.5	3.5	60.6	55.4	39.4	3319	8418	1275	1296	23	قسم الرجال
3.5	2.3	2.3	48.3	53.4	51.7	3026	5856	855	851	16	قسم الحضنة
2.0	0.0	0.0	99.9	0.1	0.1	2	3294	1	1	9	قسم الكوليرا
2.9	1.0	1.0	63.8	44.9	36.2	1059	2928	359	364	8	قسم الأطفال
2.6	1.7	1.7	70.4	41.7	29.6	1626	5490	625	631	15	الغناية المركزه نساء
3.1	1.0	1.1	77.2	26.8	22.8	1167	5124	375	388	14	قسم الغناية رجال التنفسية
4.9	0.7	0.7	75.3	18.4	24.7	1267	5124	257	261	14	قسم سو التغذية

قياس استخدام الأسرة في المستشفيات للعام 2023

Bed Utilization 2023

Gov : Al Mahwait

District :Shibam

Hospital : :Shibam Hos.

المحافظة : المحويت

مديرية : شيبام

مستشفى : شيبام

متوسط مدة الإقامة Average Length of Stay	متوسط الخروج اليومي Average Daily Discharge	متوسط الدخول اليومي Average Daily Admission	معدل فراغ السرير Bed Turnover Interval	معدل دوران السرير Bed Turnover Rate	معدل اشغال السرير Bed Occupancy Rate	جملة أيام المرضى Patient-days overnight	أيام الأسرة Bed Days Available	حالات الخروج Total Discharges	حالات الدخول Total Admissions	عدد الأسرة No, of Beds	القسم
5.0	0.1	0.1	89.3	7.8	10.7	195	1830	39	39	5	الباطنية وامراض الدم
5.0	0.1	0.1	91.8	6.0	8.2	150	1830	30	30	5	الجراحة
5.0	0.0	0.0	98.6	1.0	1.4	10	732	2	2	2	جراحة العظام والمفاصل
5.0	0.9	0.9	44.5	40.6	55.5	1625	2928	325	325	8	انف واذن وحنجرة
5.0	0.5	0.5	81.2	13.8	18.8	825	4392	165	165	12	امراض نساء وولادة
5.0	0.0	0.0	98.2	1.3	1.8	40	2196	8	8	6	امراض الاطفال
0.0	0.0	0.0	100.0	0.0	0.0	0	2196	0	0	6	الكوليرا
0.0	0.0	0.0	100.0	0.0	0.0	0	2562	0	0	7	قسم الرجال عام وخاص
0.0	0.0	0.0	100.0	0.0	0.0	0	2562	0	0	7	قسم النساء عام وخاص

Gov : Al Mahwait

District :AlKhabt

Hospital : :AlKhabt Hos.

المحافظة : المحويت

مديرية : الخبت

مستشفى : مديرية الخبت الريفي

متوسط مدة الإقامة Average Length of Stay	متوسط الخروج اليومي Average Daily Discharge	متوسط الدخول اليومي Average Daily Admission	معدل فراغ السرير Bed Turnover Interval	معدل دوران السرير Bed Turnover Rate	معدل اشغال السرير Bed Occupancy Rate	جملة أيام المرضى Patient-days overnight	أيام الأسرة Bed Days Available	حالات الخروج Total Discharges	حالات الدخول Total Admissions	عدد الأسرة No, of Beds	القسم
5.0	0.3	0.3	83.3	12.2	16.7	610	3660	122	122	10	قسم الرجال عام وخاص
5.0	0.0	0.0	97.7	1.7	2.3	85	3660	17	17	10	قسم النساء عام وخاص
5.0	0.1	0.1	95.4	3.3	4.6	100	2196	20	20	6	الجراحة
9.2	0.0	0.0	69.9	12.0	30.1	110	366	12	14	1	العناية
4.8	0.6	0.6	70.4	22.5	29.6	1085	3660	225	234	10	وحدة سوء التغذية أطفال+TFC
5.0	0.0	0.0	95.0	3.7	5.0	55	1098	11	11	3	انف واذن وحنجرة

Gov : Al Mahwait

District :AlRojom

Hospital : :AlRojom Hos.

المحافظة : المحويت

مديرية : الرجم

مستشفى : الرجم الريفي

متوسط مدة الإقامة Average Length of Stay	متوسط الخروج اليومي Average Daily Discharge	متوسط الدخول اليومي Average Daily Admission	معدل فراغ السرير Bed Turnover Interval	معدل دوران السرير Bed Turnover Rate	معدل اشغال السرير Bed Occupancy Rate	جملة أيام المرضى Patient-days overnight	أيام الأسرة Bed Days Available	حالات الخروج Total Discharges	حالات الدخول Total Admissions	عدد الأسرة No, of Beds	القسم
0.0	0.0	0.0	0.0	0.0	0.0	0	1098	0	0	3	الجراحة
0.0	0.0	0.0	100.0	0.0	0.0	0	366	0	0	1	انف واذن وحنجرة
0.0	0.0	0.0	100.0	0.0	0.0	0	2196	0	0	6	امراض نساء وولادة
0.0	0.0	0.0	100.0	0.0	0.0	0	732	0	0	2	قسم الحضنة
0.0	0.0	0.0	100.0	0.0	0.0	0	732	0	0	2	العناية
0.0	0.0	0.0	100.0	0.0	0.0	0	5124	0	0	14	العزل والاسهالات
0.0	0.0	0.0	100.0	0.0	0.0	0	1098	0	0	3	قسم الرجال عام وخاص
0.0	0.0	0.0	100.0	0.0	0.0	0	1464	0	0	4	قسم النساء عام وخاص

قياس استخدام الأسرة في المستشفيات للعام 2023

Bed Utilization 2023

Gov : Al Mahwait
District :Bani Saad
Hospital : Bani Saad

المحافظة : المحويت
مديرية : بني سعد
مستشفى مديريةية بني سعد

متوسط مدة الإقامة Average Length of Stay	متوسط الخروج اليومي Average Daily Discharge	متوسط الدخول اليومي Average Daily Admission	معدل فراغ السرير Bed Turnover Interval	معدل دوران السرير Bed Turnover Rate	معدل اشغال السرير Bed Occupancy Rate	جملة أيام المرضى Patient-days overnight	أيام الأسرة Bed Days Available	حالات الخروج Total Discharges	حالات الدخول Total Admissions	عدد الأسرة No, of Beds	القسم
3.0	0.1	0.1	95.8	5.1	4.2	153	3660	51	51	10	قسم النساء عام وخاص
3.1	0.1	0.1	96.5	4.1	3.5	129	3660	41	41	10	قسم الرجال عام وخاص
15.0	0.6	0.6	4.1	23.4	95.9	3510	3660	234	234	10	رقود TFC سوء التغذية أطفال
2.0	0.0	0.0	99.8	0.3	0.2	6	3660	3	3	10	الكوليرا

Gov : Al Mahwait
District :Hofash
Hospital :Hofash Hos.

المحافظة : المحويت
مديرية : حفش
مستشفى : مديريةية حفش

متوسط مدة الإقامة Average Length of Stay	متوسط الخروج اليومي Average Daily Discharge	متوسط الدخول اليومي Average Daily Admission	معدل فراغ السرير Bed Turnover Interval	معدل دوران السرير Bed Turnover Rate	معدل اشغال السرير Bed Occupancy Rate	جملة أيام المرضى Patient-days overnight	أيام الأسرة Bed Days Available	حالات الخروج Total Discharges	حالات الدخول Total Admissions	عدد الأسرة No, of Beds	القسم
0.0	0.0	0.0	0.0	0.0	0.0	0	2196	0	0	6	الجراحة
5.0	0.8	0.8	35.3	47.3	64.7	1420	2196	284	284	6	امراض نساء وولادة
0.0	0.0	0.0	100.0	0.0	0.0	0	1098	0	0	3	قسم الحضنة
5.0	0.0	0.0	92.7	5.3	7.3	80	1098	16	16	3	أمراض الأطفال
5.0	0.0	0.0	97.3	2.0	2.7	60	2196	12	12	6	الباطنية و امراض الدم

Gov : Al Mahwait
District :Al Madina
Hospital : Mother and Child

المحافظة : المحويت
مديرية : المدينة
مستشفى الأمومة والطفولة

متوسط مدة الإقامة Average Length of Stay	متوسط الخروج اليومي Average Daily Discharge	متوسط الدخول اليومي Average Daily Admission	معدل فراغ السرير Bed Turnover Interval	معدل دوران السرير Bed Turnover Rate	معدل اشغال السرير Bed Occupancy Rate	جملة أيام المرضى Patient-days overnight	أيام الأسرة Bed Days Available	حالات الخروج Total Discharges	حالات الدخول Total Admissions	عدد الأسرة No, of Beds	القسم
2.0	0.0	0.0	98.0	3.8	2.0	30	1464	15	15	4	أمراض النساء والولادة
0.0	0.0	0.0	100.0	0.0	0.0	0	7320	0	0	20	قسم النساء عام وخاص

Gov.: Amran
District: Amran city
Hospital : Amran Mother and Child

محافظة : عمران
مديرية : عمران
مستشفى : عمران العام للأمومة والطفولة

متوسط مدة الإقامة Average Length of Stay	متوسط الخروج اليومي Average Daily Discharge	متوسط الدخول اليومي Average Daily Admission	معدل فراغ السرير Bed Turnover Interval	معدل دوران السرير Bed Turnover Rate	معدل اشغال السرير Bed Occupancy Rate	جملة أيام المرضى Patient-days overnight	أيام الأسرة Bed Days Available	حالات الخروج Total Discharges	حالات الدخول Total Admissions	عدد الأسرة No, of Beds	القسم
2.0	5.5	5.5	45.2	100.3	54.8	4012	7320	2005	2006	20	الجراحة نساء
2	4.5	4.5	39.8	127.8	60.2	2863	4758	1661	1661	13	الباطنية نساء
4.2	3.1	3.1	34.6	57.1	65.4	4790	7320	1141	1144	20	أمراض الأطفال
8.7	1.3	1.3	42.2	24.2	57.8	4228	7320	484	486	20	قسم التغذية العلاجية TFC
4.8	2.6	2.6	38.6	47.0	61.4	4498	7320	940	947	20	قسم الحضنة
2.0	1.5	1.5	52.5	88.7	47.5	1043	2196	532	535	6	قسم العناية المركزة

قياس استخدام الأسرة في المستشفيات للعام 2023

Bed Utilization 2023

Gov.: Amran

District : Amran city

Hospital : Al Sammad Hospital

محافظة : عمران

مديرية : عمران

هيئة مستشفى الرئيس الصماد

متوسط مدة الإقامة Average Length of Stay	متوسط الخروج اليومي Average Daily Discharge	متوسط الدخول اليومي Average Daily Admission	معدل فراغ السرير Bed Turnover Interval	معدل دوران السرير Bed Turnover Rate	معدل انشغال السرير Bed Occupancy Rate	جملة أيام المرضى Patient-days overnight	أيام الأسرة Bed Days Available	حالات الخروج Total Discharges	حالات الدخول Total Admissions	عدد الأسرة No, of Beds	القسم
2.4	6.2	6.2	36.0	98.3	64.0	5386	8418	2262	2266	23	الجراحة رجال
2.2	2.5	2.5	62.7	61.3	37.3	2046	5490	919	920	15	الباطنية رجال
2.2	8.0	8.0	38.6	100.4	61.4	6521	10614	2912	2915	29	الجراحة نساء
3.0	2.6	2.6	48.7	62.7	51.3	2814	5490	941	944	15	الباطنية نساء
3.1	2.2	2.2	50.1	58.2	49.9	2558	5124	815	815	14	قسم الأطفال
4.0	1.0	1.0	35.1	59.7	64.9	1426	2196	358	363	6	قسم الحضنة
2.9	4.8	4.8	39.6	75.6	60.4	5087	8418	1739	1740	23	قسم العناية المركزة
5.4	0.7	0.7	80.8	13.1	19.2	1403	7320	262	264	20	قسم العزل والعدوى

Gov : Amran

District : Khamir

Hospital : Alsalam

محافظة : عمران

مديرية : خمر

مستشفى : السلام المحوري

متوسط مدة الإقامة Average Length of Stay	متوسط الخروج اليومي Average Daily Discharge	متوسط الدخول اليومي Average Daily Admission	معدل فراغ السرير Bed Turnover Interval	معدل دوران السرير Bed Turnover Rate	معدل انشغال السرير Bed Occupancy Rate	جملة أيام المرضى Patient-days overnight	أيام الأسرة Bed Days Available	حالات الخروج Total Discharges	حالات الدخول Total Admissions	عدد الأسرة No, of Beds	القسم
3.5	5.1	5.1	7.8	97.5	92.2	6410	6954	1852	1867	19	قسم الجراحة رجال
4.2	1.0	1.1	12.0	76.6	88.0	1610	1830	383	385	5	قسم الباطنية رجال
5.6	2.9	2.9	15.5	54.9	84.5	5877	6954	1044	1052	19	قسم الجراحة نساء
3.7	1.2	1.2	14.2	85.8	85.8	1570	1830	429	431	5	قسم الباطنية نساء
3.4	9.5	9.6	27.8	77.5	72.2	11890	16470	3489	3496	45	قسم الأطفال
3.3	4.6	4.6	46.2	59.8	53.8	5509	10248	1674	1687	28	قسم التغذية العلاجية TFC
10.0	2.5	2.5	13.7	31.7	86.3	9165	10614	920	925	29	قسم الحضنة
3.0	2.5	2.5	19.2	99.8	80.8	2660	3294	898	900	9	قسم العناية المركزة
3.7	3.5	3.5	13.8	84.3	86.2	4733	5490	1265	1267	15	قسم العزل والعدوى

Gov : Al-Dhale'e

District : Damt

Hospital : motherhood &Childhood

المحافظة : الضالع

مديرية : دامت

مستشفى : مستشفى الأمومة والطفولة

متوسط مدة الإقامة Average Length of Stay	متوسط الخروج اليومي Average Daily Discharge	متوسط الدخول اليومي Average Daily Admission	معدل فراغ السرير Bed Turnover Interval	معدل دوران السرير Bed Turnover Rate	معدل انشغال السرير Bed Occupancy Rate	جملة أيام المرضى Patient-days overnight	أيام الأسرة Bed Days Available	حالات الخروج Total Discharges	حالات الدخول Total Admissions	عدد الأسرة No, of Beds	القسم
0.0	0.4	0.4	100.0	21.3	0.0	0	2562	149	151	7	قسم التغذية العلاجية TFC

قياس استخدام الأسرة في المستشفيات للعام 2023

Bed Utilization 2023

Gov : Rimah
District : As Salafiyyah
Hospital : Almsjdeen Hos.

المحافظة : ريمة
مديرية : السلفيه
مستشفى : المسجدين

متوسط مدة الإقامة Average Length of Stay	متوسط الخروج اليومي Average Daily Discharge	متوسط الدخول اليومي Average Daily Admission	معدل فراغ السرير Bed Turnover Interval	معدل دوران السرير Bed Turnover Rate	معدل اشغال السرير Bed Occupancy Rate	جملة أيام المرضى Patient-days overnight	أيام الأسرة Bed Days Available	حالات الخروج Total Discharges	حالات الدخول Total Admissions	عدد الأسرة No. of Beds	القسم
5.0	0.1	0.1	97.1	2.2	2.9	215	7320	43	43	20	الباطنية و امراض الدم
5.0	0.2	0.2	86.7	9.8	13.3	390	2928	78	78	8	أمراض النساء والولادة
5.0	0.6	0.6	84.3	11.5	15.7	1150	7320	230	230	20	أمراض الأطفال
5.0	0.1	0.1	93.2	5.0	6.8	100	1464	20	20	4	قسم الحضنة

Gov : rimah
District : Al Jabin
Hospital : Althulaia Hos.

المحافظة : ريمة
مديرية : الجبين
مستشفى : الثلايا

متوسط مدة الإقامة Average Length of Stay	متوسط الخروج اليومي Average Daily Discharge	متوسط الدخول اليومي Average Daily Admission	معدل فراغ السرير Bed Turnover Interval	معدل دوران السرير Bed Turnover Rate	معدل اشغال السرير Bed Occupancy Rate	جملة أيام المرضى Patient-days overnight	أيام الأسرة Bed Days Available	حالات الخروج Total Discharges	حالات الدخول Total Admissions	عدد الأسرة No. of Beds	القسم
4.1	1.4	1.4	88.8	10.1	11.2	2134	19032	526	526	52	جراحه باطنية + وولادات + أطفال

Gov : Rimah
District : Bilad Atta'am
Hospital : Al Methaq Hos.

المحافظة : ريمة
مديرية : بلاد الطعام
مستشفى : الميثاق

متوسط مدة الإقامة Average Length of Stay	متوسط الخروج اليومي Average Daily Discharge	متوسط الدخول اليومي Average Daily Admission	معدل فراغ السرير Bed Turnover Interval	معدل دوران السرير Bed Turnover Rate	معدل اشغال السرير Bed Occupancy Rate	جملة أيام المرضى Patient-days overnight	أيام الأسرة Bed Days Available	حالات الخروج Total Discharges	حالات الدخول Total Admissions	عدد الأسرة No. of Beds	القسم
5.0	0.4	0.4	93.8	4.6	6.2	730	11712	146	146	32	الباطنية

Gov : Rimah
District : Mazhar
Hospital : Mazhar Hos.

المحافظة : ريمة
مديرية : مزهر
مستشفى : مزهر

متوسط مدة الإقامة Average Length of Stay	متوسط الخروج اليومي Average Daily Discharge	متوسط الدخول اليومي Average Daily Admission	معدل فراغ السرير Bed Turnover Interval	معدل دوران السرير Bed Turnover Rate	معدل اشغال السرير Bed Occupancy Rate	جملة أيام المرضى Patient-days overnight	أيام الأسرة Bed Days Available	حالات الخروج Total Discharges	حالات الدخول Total Admissions	عدد الأسرة No. of Beds	القسم
5.0	0.2	0.2	95.8	3.1	4.2	400	9516	80	80	26	قسم TCF مركز استقرار تغذوي

التقرير السنوي للعمليات الجراحية في المستشفيات الحكومية للعام 2023

Annual Report in Public Hospitals during 2023

Ibb

اب

Facility Name	الاجمالي Total	صغري Minor	متوسطة medium	كبري Major	أسم المرفق
ATHawra H	345	0	0	345	مستشفى الثورة
Naser H	1370	355	104	911	مستشفى ناصر
Alshaheed Ali Abdulmoghni H	0	0	0	0	مستشفى الشهيد علي عبدالمغني
Jebelah H	7274	1955	776	4543	مستشفى جبلة
MCH H	705	20	18	667	مستشفى الامومة بالمشنة
Almozahin H	583	236	170	177	مستشفى المزاحن
The Gen.Yarim H	2174	854	578	742	مستشفى يريم العام
Yahsob Yarim H	0	0	0	0	مستشفى يحصب يريم
Al-Odin H	1450	721	110	619	مستشفى العدين
Rehap H	219	219	0	0	مستشفى رحاب القفر
The-Sofal H	1071	741	29	301	مستشفى ذي السفال
Najd Hawshab H	839	146	240	453	مستشفى نجد حوشب
Alradamah H	563	197	182	184	مستشفى الرضمة
Badan H	644	638	0	6	مستشفى بعدان
Al Hazm H	0	0	0	0	مستشفى الحزم
Muthekhera H	113	96	0	17	مستشفى مذخرة
Al Sahool H	68	34	24	10	مستشفى السحول العام
Total	17418	6212	2231	8975	الاجمالي

Amanat Al Asimah

الأمانة

Facility Name	الاجمالي Total	صغري Minor	متوسطة medium	كبري Major	أسم المرفق
ATHawrah H	18140	2297	6577	9266	مستشفى الثورة
Al-Kwait H	5232	424	1883	2925	مستشفى الكويت
Al-Sab'een H	5473	394	940	4139	مستشفى السبعين
Al-Jamhori H	22538	1118	4127	17293	مستشفى الجمهوري
Arwdhah H	1182	428	314	440	مستشفى الروضة
azal HC	538	4	225	309	مجمع أزال
Palestine H	2201	125	20	2056	مستشفى فلسطين للامومة والطفولة
Hani Tomer H	264	37	216	11	مستشفى هاني طومر
Total	55568	4827	14302	36439	الاجمالي

التقرير السنوي للعمليات الجراحية في المستشفيات الحكومية للعام 2023

Annual Report in Public Hospitals during 2023

Al Baida'a

البيضاء

Facility Name	الاجمالي Total	صغري Minor	متوسطة medium	كبري Major	أسم المرفق
ATHawra H	8308	5854	50	2404	مستشفى الثورة العام
Central Radaa H	4464	3315	0	1149	مستشفى رداع المركزي
Rural Al Nasifah H	313	313	0	0	مستشفى الناصفة الريفي
Alshahid Omer Ali Rural H -(Mukiras)	427	427	0	0	مستشفى الشهيد عمر علي الريفي- مكيراس
Thi - Naem H	52	52	0	0	المستشفى الريفي بذي ناعم
Rural Radman H	0	0	0	0	مستشفى ردمان الريفي
Sarea a Aal-Hghonaim	53	53	0	0	مستشفى سارع ال غنم الريفي
Rural Bni Wahp H	0	0	0	0	مستشفى بني وهب الريفي
Rural Assawadiah H	0	0	0	0	مستشفى السوادية الريفي
Al-arsh H	0	0	0	0	مستشفى العرش الريفي
As Sawmah H	194	194	0	0	مستشفى الصومعه الريفي
Total	13811	10208	50	3553	الإجمالي

Taiz

تعز

Facility Name	الاجمالي Total	صغري Minor	متوسطة medium	كبري Major	أسم المرفق
Alrahdh H	690	137	73	480	مستشفى الراهده
Albrh H	2305	2261	0	44	مستشفى البرح
Hjdah H	897	644	64	189	مستشفى هجده
Alnssr Shmeer H	0	0	0	0	مستشفى النصر شمير
Abduljalil Nassr H	152	152	0	0	مستشفى الشهيد عبد الجليل نصر
Alhuriah H	129	129	0	0	مستشفى الحرية
As Salam H	411	395	16	0	مستشفى السلام بالنجدين
Hamood Abdullah Bani Awn H	67	67	0	0	مستشفى الفقيد حمود
Hifan H	60	60	0	0	مستشفى حيفان
Aldumi Al Ahakom H	239	194	45	0	مستشفى الدمى احكوم
Mawih H	135	135	0	0	مستشفى ماويه
Al Wahda H	1349	160	494	695	مستشفى الوحدة صالة
Total	6434	4334	692	1408	الإجمالي

Al Jawf

الجوف

Facility Name	الاجمالي Total	صغري Minor	متوسطة medium	كبري Major	أسم المرفق
Al Hazm General H	4593	2122	902	1569	هيئة مستشفى الحزم العام
Al Hazm Mother and Child H	274	61	116	97	مستشفى الحزم للأمومة والطفولة
Barat Al henan H	4230	3864	188	178	مستشفى برط العنان العام
Al marashi H	716	675	37	4	مستشفى المراشي
Total	9813	6722	1243	1848	الإجمالي

التقرير السنوي للعمليات الجراحية في المستشفيات الحكومية للعام 2023
Annual Report in Public Hospitals during 2023

Hajja

محافظة حجة

Facility Name	الاجمالي Total	صغري Minor	متوسطة medium	كبري Major	أسم المرفق
Al-Jamhori H	4276	1	972	3303	هيئة المستشفى الجمهوري
Al-Mahabesha H	1693	973	281	439	مستشفى المحابشة العام
Qofl Shamar H	1077	754	288	35	مستشفى قفل شمر
Yasser Wathab H	900	119	74	707	مستشفى ياسر وثاب
Koaidnah H	161	39	58	64	مستشفى كعيدنه
Maben H	437	165	236	36	مستشفى مابين
AlShagadira H	217	123	0	94	مستشفى الشغادرة
Rural Abass H	4163	725	868	2570	مستشفى عيس
Kahlan Sharaf H	266	9	241	16	مستشفى كحلان الشرف
Al Shahel H	229	132	95	2	مستشفى الشاهل
Total	13419	3040	3113	7266	الاجمالي

Al-Hudaidah

محافظة الحديدة

Facility Name	الاجمالي Total	صغري Minor	متوسطة medium	كبري Major	أسم المرفق
Al-Thawra H	7335	2353	3155	1827	مستشفى الثورة
Zabeed H	1832	239	301	1292	مستشفى زبيد
Bait Alfaqih H	881	317	0	564	مستشفى بيت الفقيه
Bajel H	2240	56	127	2057	مستشفى باجل
Almansoreah H	947	470	150	327	مستشفى المنصورية
Allohaiah H	0	0	0	0	مستشفى اللحية
AZaidiah H	594	263	68	263	مستشفى الزيديه
Adhahi H	124	0	123	1	مستشفى الضحى
AZohra H	215	50	165	0	مستشفى الزهرة
Almoneerah H	59	3	19	37	مستشفى المنيرة
Al sukhna H	251	123	128	0	مستشفى السخنة
AL-Garahee H	1050	375	137	538	مستشفى الجراحي
September 21 H	1284	142	215	927	مستشفى 21 سبتمبر
Kamran H	32	0	32	0	مستشفى كمران الريفى
Al Salef H	28	0	28	0	مستشفى الصليف الريفى
Al -Qanousa H	772	74	42	656	مستشفى القناوص للامومة والطفولة
Total	17644	4465	4690	8489	الاجمالي

التقرير السنوي للعمليات الجراحية في المستشفيات الحكومية للعام 2023
Annual Report in Public Hospitals during 2023

ذمار

ذمار

Facility Name	الاجمالي Total	صغري Minor	متوسطة medium	كبري Major	أسم المرفق
Gen Dhamar H	6713	466	2514	3733	هيئة مستشفى ذمار العام
Educ-Al-Wahdah H	3948	134	396	3418	مستشفى الوحدة الجامعي
Rosabah H	0	0	0	0	مستشفى رصايه
Madinat Asharq H	2087	1836	0	251	مستشفى مدينة الشرق
Al-Ahad H	1438	557	0	881	مستشفى الاحد
Shuhadaa Al-Wahdah H	144	129	0	15	مستشفى شهداء الوحدة
Sep 26 H	1004	607	71	326	مستشفى 26 سبتمبر
Addan H	519	119	204	196	مستشفى الدن
AL-Komaim H	0	0	0	0	مستشفى الكميم
Daoran H	0	0	0	0	مستشفى ضوران
Kharbah Abuyabes H	0	0	0	0	مستشفى خربة ابويابس
Sanaban H	19	16	0	3	مستشفى سنبان
Kherbat Afeq H	0	0	0	0	مستشفى خربة أفيق
Zuragah H	491	491	0	0	مستشفى زراجة
AL-Paradon H	16	6	0	10	مستشفى البردون
Dhamar Maternity and Childhood H	1559	0	1559	0	مستشفى ذمار للامومة والطفولة
Red Crescent Centre HC	240	0	240	0	مركز الهلال الأحمر
Total	18178	4361	4984	8833	الاجمالي

صعدة

صعدة

Facility Name	الاجمالي Total	صغري Minor	متوسطة medium	كبري Major	أسم المرفق
Al-Jamhori H	11003	3059	4398	3546	هيئة المستشفى الجمهوري العام
Haydan inter-district H	1236	560	514	162	مستشفى حيدان المحوري
Damaj H	223	223	0	0	مستشفى دماج
Razeh H	481	220	139	122	مستشفى رازح
Monabbih H	1053	1053	0	0	مستشفى منبه الريفي
Saqayn H	181	181	0	0	المستشفى الريفي ساقين
Al Talh H	5724	0	0	5724	مستشفى الطلح العام
Maternity and Childhood H	12240	7220	20	5000	مستشفى الامومة والطفولة
Total	32141	12516	5071	14554	الاجمالي

التقرير السنوي للعمليات الجراحية في المستشفيات الحكومية للعام 2023

Annual Report in Public Hospitals during 2023

Sana' a

محافظة : صنعاء

Facility Name	الاجمالي Total	صغري Minor	متوسطة medium	كبري Major	أسم المرفق
Sep 26 H	5300	3986	0	1314	مستشفى 26 سبتمبر - منة
Dholaa Hamdan H	4311	1152	991	2168	مستشفى 22 مايو ضلاع همدان
Mohammed ADDurrah H	1220	290	421	509	مستشفى الشهيد محمد الدرة
Manakha H	311	53	139	119	مستشفى الوحدة مناخه
Al-Aar H	613	604	9	0	مستشفى العر
Aomra H	1333	46	728	559	مستشفى عومره ارحب
Ciyan H	130	81	49	0	مستشفى سيان
Walan H	85	39	13	33	مستشفى وعلان
Al-Manar H	227	150	77	0	مستشفى المنار
Safan H	333	168	150	15	مستشفى صعفان
MCH H	1742	1687	35	20	مستشفى الأمومة والطفولة
emergency H	195	0	0	195	مستشفى الطوارئ بني منصور
Hamdan H	439	24	0	415	مستشفى همدان العام
Total	16239	8280	2612	5347	الاجمالي

Marib

المحافظة : مأرب

Facility Name	الاجمالي Total	صغري Minor	متوسطة medium	كبري Major	أسم المرفق
26september general H Aljobahl	2276	1533	304	439	مستشفى 26 سبتمبر الجوبة

Al-Mahwait

المحويت

Facility Name	الاجمالي Total	صغري Minor	متوسطة medium	كبري Major	أسم المرفق
Al-Jamhori H	3013	276	2181	556	هيئة المستشفى الجمهوري
Shibam H	565	132	337	96	مستشفى شبام
Al-khabt H	459	208	9	242	مستشفى الخبت
Hofash H	369	288	77	4	مستشفى حفاش
Bni Sa'ad H	166	98	68	0	مستشفى بني سعد
Al Rojom H	787	455	50	282	مستشفى الرجم
MCH H	363	180	121	62	مستشفى الأمومة والطفولة
Al Tawilh H	3628	3628	0	0	مستشفى مديرية الطويلة
Total	9350	5265	2843	1242	Total الاجمالي

التقرير السنوي للعمليات الجراحية في المستشفيات الحكومية للعام 2023
Annual Report in Public Hospitals during 2023

Amran

عمران

Facility Name	الاجمالي Total	صغري Minor	متوسطة medium	كبري Major	أسم المرفق
Alsmad H	7067	2570	2261	2236	هيئة مستشفى الرئيس الصماد
Amran Mother and Child H	3333	1176	158	1999	مستشفى عمران العام للأمومة والطفولة
Asslam H	4589	1857	1574	1158	مستشفى السلام المحوري بخمر
Harf Sufyan H	422	227	144	51	مستشفى حرف سفيان المحوري
Al Qafiah H	455	145	170	140	مستشفى القفلة المحوري
Thula H	123	115	8	0	مستشفى ثلاء
Maswar H	382	247	120	15	مستشفى مسور
Raydah H	0	0	0	0	مستشفى ريده
Kharif H	697	47	144	506	مستشفى خارف
As Sawd H	167	147	8	12	مستشفى السود
As Sawdh H	207	29	151	27	مستشفى السوداء
Huth H	90	40	50	0	مستشفى حوث
Al Ashah H	263	156	40	67	مستشفى العشة
Al Madan H	182	167	15	0	مستشفى المدان
Habur H	0	0	0	0	مستشفى حبور ظليمة
Shaharah H	0	0	0	0	مستشفى شهارة
Dhi Bin H	0	0	0	0	مستشفى ذيبين
Total	17977	6923	4843	6211	الاجمالي

Al-Dhale'e

الضالع

Facility Name	الاجمالي Total	صغري Minor	متوسطة medium	كبري Major	أسم المرفق
22 May H	197	197	0	0	مستشفى 22 مايو - جين
motherhood &Childhood H	1405	1405	0	0	مستشفى الأمومة والطفولة - دمت
Total	1602	1602	0	0	الاجمالي

Raimah

ريمة

Facility Name	الاجمالي Total	صغري Minor	متوسطة medium	كبري Major	أسم المرفق
ATHolaiah H	966	724	70	172	مستشفى التلايا
Al-Methaq H	36	32	0	4	مستشفى الميثاق
Al-MasJedain H	466	326	120	20	مستشفى المسجدين
Mezher H	0	0	0	0	مستشفى مزهر
Total	1468	1082	190	196	الاجمالي

عدد الحالات الحوادث في أقسام الطوارئ- على مستوى المرافق الحكومية للعام 2023

Number of accidents in emergency departments - at the level of government facilities for the year 2023

Facility Name	إجمالي Total	أخرى Others			تسمم غذائي Food Poisoning			طلقات نارية Fire gun			حروق Burns			حوادث سقوط Over head fall Incidents			حوادث جنائية Incidental Crimes			حوادث العمل Accidents at work			حوادث مرورية Traffic Incidents			اسم المرفق
		أطفال Ch	نساء Wo	رجال Men	أطفال Ch	نساء Wo	رجال Men	أطفال Ch	نساء Wo	رجال Men	أطفال Ch	نساء Wo	رجال Men	أطفال Ch	نساء Wo	رجال Men	أطفال Ch	نساء Wo	رجال Men	أطفال Ch	نساء Wo	رجال Men	أطفال Ch	نساء Wo	رجال Men	
AThawra H	28867	3020	11258	11760	19	3	15	247	53	185	19	3	15	247	53	185	68	56	318	3	16	185	198	50	891	هيئة مستشفى الثورة
Naser H	2849	172	895	1702	2	4	7	0	0	4	0	0	4	1	3	0	0	0	9	0	0	0	0	5	41	مستشفى ناصر
jiblah H	7340	2104	2630	2273	1	2	3	0	0	0	44	25	29	46	7	19	6	6	24	2	6	23	21	14	55	مستشفى جبلة
MCH H	10	0	0	0	4	0	0	0	0	0	2	0	0	2	0	0	0	0	0	0	0	0	2	0	0	مستشفى الامومة بالمشنة
Ali abd almugni H	0	0	0	0	0	0	0	0	0	0	0	0	0	0	0	0	0	0	0	0	0	0	0	0	0	مستشفى علي عبد المغني
Almozahin H	1237	266	137	275	18	6	15	0	6	1	11	2	2	11	23	63	12	11	42	42	23	63	44	25	139	مستشفى المزاحن
The Gen.Yarim H	1115	0	0	147	0	0	16	0	0	14	0	0	10	0	0	260	0	0	132	0	0	0	0	0	536	مستشفى بريم العام
Yahsob Yarim H	0	0	0	0	0	0	0	0	0	0	0	0	0	0	0	0	0	0	0	0	0	0	0	0	0	مستشفى يحصب بريم
Al-Odin H	2713	169	601	833	6	4	6	4	4	24	23	7	12	237	29	41	52	36	29	0	25	95	25	424	27	مستشفى العدين
Alqaida H	0	0	0	0	0	0	0	0	0	0	0	0	0	0	0	0	0	0	0	0	0	0	0	0	0	مستشفى القاعدة
The-Sofal H	846	244	137	359	0	0	0	0	0	0	10	0	5	22	0	6	0	1	5	0	0	0	0	4	53	مستشفى ذي السفال
Rihab alkaf H	369	0	0	0	0	0	0	0	0	0	0	3	5	25	10	31	25	12	80	0	8	11	104	0	55	مستشفى رحاب الكفر
Muthekra H	0	0	0	0	0	0	0	0	0	0	0	0	0	0	0	0	0	0	0	0	0	0	0	0	0	مستشفى مذبخرة
Ba'adan H	2700	0	0	58	0	0	2309	0	0	17	0	0	43	0	0	50	0	0	24	0	0	39	0	0	160	مستشفى بدران
Najd Haushab H	224	0	0	0	0	0	0	0	0	0	0	0	19			52	0	21	0	0	14	0	0	118	مستشفى نجد حوشب	
Arradma H	232	0	0	0	0	0	0	0	0	0	0	0	0	5	26	33	0	7	52	0	0	0	8	1	100	مستشفى الرضمة
Al Hazm Rural H	0	0	0	0	0	0	0	0	0	0	0	0	0	0	0	0	0	0	0	0	0	0	0	0	0	مستشفى الحزم
AL-Sahol General H	0	0	0	0	0	0	0	0	0	0	0	0	0	0	0	0	0	0	0	0	0	0	0	0	0	مستشفى السحول العام
Alwazirah H	0	0	0	0	0	0	0	0	0	0	0	0	0	0	0	0	0	0	0	0	0	0	0	0	0	مستشفى الوزايرة
Total	48502	5975	15658	17407	50	19	2371	251	63	245	109	40	144	596	151	740	163	129	736	47	78	430	402	523	2175	الإجمالي

امانة العاصمة																										
Facility Name	إجمالي Total	أخرى Others			تسمم غذائي Food Poisoning			طلقات نارية Fire gun			حروق Burns			حوادث سقوط Over head fall Incidents			حوادث جنائية Incidental Crimes			حوادث العمل Accidents at work			حوادث مرورية Traffic Incidents			اسم المرفق
		أطفال Ch	نساء Wo	رجال Men	أطفال Ch	نساء Wo	رجال Men	أطفال Ch	نساء Wo	رجال Men	أطفال Ch	نساء Wo	رجال Men	أطفال Ch	نساء Wo	رجال Men	أطفال Ch	نساء Wo	رجال Men	أطفال Ch	نساء Wo	رجال Men	أطفال Ch	نساء Wo	رجال Men	
AThawrah H	2614	99	171	741	1	11	12	11	6	109	0	0	3	45	16	106	14	10	285	13	3	37	259	72	590	هيئة مستشفى الثورة
Al-Jamhori H	7467	45	51	59	37	53	43	13	0	93	310	605	1447	272	79	945	233	97	771	11	0	37	392	255	1619	هيئة المستشفى الجمهوري
Al-Kwait H	37680	11384	9081	13884	1475	271	1004	0	0	1	2	0	0	12	11	23	12	59	179	0	0	14	60	63	145	مستشفى الكويت
Palestine H	7374	5293	1243	623	19	22	27	0	1	3	9	12	7	12	9	10	9	15	17	0	0	4	15	12	12	مستشفى فلسطين
Al-Sab'een H	48307	24873	23434	0	0	0	0	0	0	0	0	0	0	0	0	0	0	0	0	0	0	0	0	0	0	مستشفى السبعين
Al-Rawda H	201	13	17	40	12	30	25	0	0	1	1	5	2	4	4	3	0	2	5	0	2	4	2	7	22	مستشفى الروضة
Hani Tawmer H	2685	0	0	0	1302	896	406	0	0	0	0	4	0	41	17	18	0	0	1	0	0	0	0	0	0	مستشفى هاني طومر
Total	106328	41707	33997	15347	2846	1283	1517	24	7	207	322	626	1459	386	136	1105	268	183	1258	24	5	96	728	409	2388	الإجمالي

عدد الحالات الحوادث في أقسام الطوارئ- على مستوى المرافق الحكومية للعام 2023

Number of accidents in emergency departments - at the level of government facilities for the year 2023

Al Baida'a

البيضاء

Facility Name	إجمالي Total	أخرى Others			تسمم غذائي Food Poisoning			طلقات نارية Fire gun			حروق Burns			حوادث سقوط Over head fall Incidents			حوادث جنائية Incidental Crimes			حوادث العمل Accidents at work			حوادث مرورية Traffic Incidents			أسم المرفق
		اطفال Ch	نساء Wo	رجال Men	اطفال Ch	نساء Wo	رجال Men	اطفال Ch	نساء Wo	رجال Men	اطفال Ch	نساء Wo	رجال Men	اطفال Ch	نساء Wo	رجال Men	اطفال Ch	نساء Wo	رجال Men	اطفال Ch	نساء Wo	رجال Men	اطفال Ch	نساء Wo	رجال Men	
ATHawra H	11215	0	286	392	0	4614	3692	0	0	166	0	51	87	0	386	479	0	9	315	0	18	98	0	182	440	مستشفى الثورة
Central Radaa H	3286	0	34	151	0	703	816	0	0	286	0	62	170	0	6	215	0	58	361	0	0	0	0	35	389	مستشفى رداع المركزي
Alshahid Omer Ali Rural H - (Mukiras)	686	0	0	0	0	98	119	0	0	10	0	9	22	0	38	127	0	4	28	0	16	101	0	2	112	مستشفى الشهيد عمر علي الريفي
Thi - Naem H	870	0	0	0	0	365	343	0	0	1	0	1	0	0	45	0	0	2	0	0	42	0	13	58	المستشفى الريفي بذي ناعم	
Asawmaa H	1425	0	9	26	0	286	300	0	0	2	0	202	108	0	140	198	0	0	0	0	0	0	22	132	مستشفى الصومعه الريفي	
Sarea'a Aal-Hghonaim H	82	0	0	0	0	7	18	0	0	1	0	2	3	0	11	15	0	0	0	0	14	10	0	0	1	مستشفى سارح ال غنيم الريفي
Alshahid Ahmad Salim Alawadhi Rural H	1302	0	0	0	0	106	114	0	2	3	0	11	6	0	171	224	0	3	11	0	234	301	0	12	104	مستشفى الشهيد احمد سالم العواضي الريفي
Bni Wahp H	214	0	0	0	0	36	48	0	0	0	0	30	36	0	34	30	0	0	0	0	0	0	0	0	0	مستشفى بني وهب الريفي
Saleh Othman H	244	0	0	0	0	10	23	0	0	0	0	15	16	0	24	26	0	0	0	0	2	82	0	5	41	مستشفى الشهيد صالح عثمان بالناصفه
Alshahid Sayf Ali Alsawadi H	0	0	0	0	0	0	0	0	0	0	0	0	0	0	0	0	0	0	0	0	0	0	0	0	0	مستشفى الشهيد سيف علي السوادى - (السواديه)
Total	19324	0	329	569	0	6225	5473	0	2	469	0	383	448	0	810	1359	0	74	717	0	284	634	0	271	1277	الإجمالي

Al Jawf

الجوف

Facility Name	إجمالي Total	أخرى Others			تسمم غذائي Food Poisoning			طلقات نارية Fire gun			حروق Burns			حوادث سقوط Over head fall Incidents			حوادث جنائية Incidental Crimes			حوادث العمل Accidents at work			حوادث مرورية Traffic Incidents			أسم المرفق
		اطفال Ch	نساء Wo	رجال Men	اطفال Ch	نساء Wo	رجال Men	اطفال Ch	نساء Wo	رجال Men	اطفال Ch	نساء Wo	رجال Men	اطفال Ch	نساء Wo	رجال Men	اطفال Ch	نساء Wo	رجال Men	اطفال Ch	نساء Wo	رجال Men	اطفال Ch	نساء Wo	رجال Men	
Al Hazm General H	34061	1570	8023	20083	233	638	877	0	0	415	10	14	59	102	266	416	0	32	170	0	0	0	64	119	970	هيئة مستشفى الحزم العام
Al Hazm H	70	0	0	0	0	0	0	0	0	0	17	28	25	0	0	0	0	0	0	0	0	0	0	0	0	مستشفى الحزم للامومة والطفولة
Barat Al henan H	5039	0	0	0	458	67	110	0	0	33	546	404	351	848	510	491	0	0	0	0	0	0	580	190	451	مستشفى براط العنان العام
Al marashi H	3033	473	178	407	502	98	147	0	0	29	33	4	4	181	47	78	9	4	31	164	42	81	150	20	351	مستشفى المراشي
Maen HC	275	0	0	0	29	46	78	0	0	0	21	37	64	0	0	0	0	0	0	0	0	0	0	0	0	المركز الصحي معين
Al Khalq HC	288	0	0	0	62	32	15	0	0	0	42	2	4	23	14	24	0	0	0	0	0	0	0	14	56	المركز الصحي الخلق
Al Ghail HC	712	84	138	161	32	46	53	0	0	3	46	20	41	18	15	23	1	0	3	0	0	0	4	3	21	المركز الصحي الغيل
Al Maton HC	566	80	122	111	22	31	44	0	0	15	22	5	11	8	10	22	0	0	3	0	0	11	5	44	المركز الصحي المتون	
Al Masloob HC	195	0	0	0	0	0	0	0	0	0	6	63	15	21	24	0	0	10	0	0	9	15	7	25	المركز الصحي المصلوب	
Hosoon Aal Shanan HC	1297	186	142	163	58	170	64	0	0	0	56	180	27	38	3	18	2	11	13	0	27	68	7	16	48	المركز الصحي حصون ال شنان
Hisn Bani Sa'ad HC	1108	170	130	150	47	150	50	0	0	0	50	160	12	36	1	10	0	7	10	0	20	56	1	12	36	المركز الصحي حصن بن سعد
Rahob HC	6453	1115	1815	2108	96	325	394	0	0	13	0	16	14	8	45	85	0	5	30	0	47	75	0	54	208	المركز الصحي براط رجوزة
Total	53097	3678	10548	23183	1539	1603	1832	0	0	508	843	876	675	1277	932	1191	12	59	270	164	136	289	832	440	2210	الإجمالي

عدد الحالات الحوادث في أقسام الطوارئ- على مستوى المرافق الحكومية للعام 2023

Number of accidents in emergency departments - at the level of government facilities for the year 2023

Hajjah

حجة

Facility Name	اجمالي Total	اخرى Others			تسمم غذائي Food Poisoning			طلقات نارية Fire gun			حروق Burns			حوادث سقوط Over head fall Incidents			حوادث جنائية Incidental Crimes			حوادث العمل Accidents at work			حوادث مرورية Traffic Incidents			أسم المرفق	
		اطفال Ch	نساء Wo	رجال Men	اطفال Ch	نساء Wo	رجال Men	اطفال Ch	نساء Wo	رجال Men	اطفال Ch	نساء Wo	رجال Men	اطفال Ch	نساء Wo	رجال Men	اطفال Ch	نساء Wo	رجال Men	اطفال Ch	نساء Wo	رجال Men	اطفال Ch	نساء Wo	رجال Men		
Al-Jamhori H	55169	6558	17250	24148	704	349	542	1	0	42	487	172	266	1450	418	677	232	228	374	0	0	0	303	331	637	هيئة المستشفى الجمهوري العام	
Al Mahabesha H	38261	9264	11459	14434	318	42	152	841	453	209	1	1	17	94	10	379	6	1	6	45	61	300	44	0	124	مستشفى المحابشة	
Yaser Wathab H	8460	2941	1762	2615	16	7	10	1	0	2	27	3	7	232	34	119	36	31	169	21	0	37	118	1	271	مستشفى ياسر وثاب	
Qufi Shammer H	16940	5570	3518	6456	9	2	8	0	1	6	20	2	7	158	28	157	27	87	307	30	16	156	30	9	336	مستشفى قفل شمر	
Abass Rural H	71380	23951	7434	24490	15	8	30	2	0	121	115	24	50	3277	996	3873	240	293	345	0	0	0	1413	513	4190	مستشفى عيس	
Kuhalan Asharaf H	5636	2389	496	611	475	143	114	4		2	68	5	9	176	36	60	113	48	56	385	85	57	177	64	63	مستشفى كحلان الشرف	
Alshahel H	13844	8140	2831	2357	32	5	7	0	0	0	53	4	14	49	14	18	44	19	45	35	7	30	84	8	48	مستشفى الشاهل	
Alshaghadera H	4324	2142	921	1089	4	0	3	0	1	0	3	0	3	36	8	18	1	11	43	1	6	7	3	1	23	مستشفى الشقادره	
Ku'aydinah H	11929	4812	2898	3368	5	18	7	0	0	2	97	10	13	164	16	76	39	19	87	10	3	59	52	25	149	مستشفى كعيدنه	
Mubin H	12822	4922	2500	2951	0	1	1	0	0	0	225	59	134	427	121	285	42	11	121	182	46	318	193	9	274	مستشفى موبن	
Assad HC	26547	8006	8645	9313	177	99	119	7	3	7	57	25	81	0	0	0	0	0	6	0	0	0	1	0	1	المركز الصحي بني اسد	
Emergency Road HC	25520	7990	1669	8544	9	1	23	61	9	80	25	3	18	2713	741	2078	24	9	186	85	38	436	127	12	639	المركز الصحي طوارئ الطرق	
Almsajid HC	19503	11566	2014	2347	1097	404	386	0	0	0	363	179	138	506	223	280	0	0	0	0	0	0	0	0	0	0	المركز الصحي المساجد
Aslam HC	14660	9363	1848	3046	0	0	0	0	0	3	147	14	20	3	0	0	26	29	51	0	0	0	43	0	67	المركز الصحي اسلم	
Bani Shamakh HC	11616	4094	4304	1937	404	161	143	0	0	1	82	36	19	125	76	60	3	10	26	0	0	0	59	37	39	المركز الصحي بني الشامخ	
Deer Alhisi HC	4590	2169	792	838	395	149	131	0	0	0	51	22	13	15	4	9	0	0	0	0	0	0	0	0	2	المركز الصحي دير الحسي	
Almudera bni hamalah HC	4502	1828	1006	1412	102	44	54	0	0	0	26	0	0	16	4	10	0	0	0	0	0	0	0	0	0	المركز الصحي المديرية بني حملة	
Jayah HC	3932	1813	1401	716	2	0	0	0	0	0	0	0	0	0	0	0	0	0	0	0	0	0	0	0	0	المركز الصحي جياح افق اليمن	
Khawlan H.C	3774	2331	764	501	13	2	1	0	0	19	105	15	19	0	0	0	0	0	0	0	0	0	4	0	0	المركز الصحي خولان	
Khamees Mustaba'a HC	3135	1706	614	787	0	0	0	0	0	0	24	0	3	0	0	0	0	0	0	0	0	0	1	0	0	المركز الصحي خميس مستباء	
Bani Alawam HC	2902	1144	450	862	10	10	22	0	0	0	39	0	4	125	48	85	28	6	18	11	3	26	2	1	8	المركز الصحي بني العوام	
Ashwarefah HC	2620	1294	624	683	0	0	0	0	0	0	0	2	2	0	0	1	0	0	0	0	0	0	2	0	12	المركز الصحي الشوارفة	
Bini Muja'a Mathroh HC	2596	1195	192	457	50	0	98	6	0	0	160	39	57	173	7	42	0	0	0	5	0	10	65	0	40	المركز الصحي بني مجيع مذروح	
Almaro HU	2181	1145	522	506	0	0	0	0	0	0	8	0	0	0	0	0	0	0	0	0	0	0	0	0	0	المركز الصحي المرو	
Al Kaaidah Alamrou HC	1769	1035	336	324	22	2	6	0	0	0	0	0	2	11	0	4	1	0	5	0	0	4	3	0	14	المركز الصحي القاعدة الامرور	
Bani Aukab HC	1421	598	277	291	0	0	0	0	0	0	140	45	70	0	0	0	0	0	0	0	0	0	0	0	0	المركز الصحي بني عكاب	
MCH Dabobo HC	1238	322	759	125	0	0	0	0	0	0	13	12	7	0	0	0	0	0	0	0	0	0	0	0	0	مركز الصحة الاجابية (الدوبوب)	
Alkhotwa HC	1223	681	149	295	31	2	4	0	0	0	22	5	7	12	0	3	0	0	0	0	0	0	2	4	6	المركز الصحي الخطوة الجميمة	
Masroh Almuharak HC	1069	582	257	211	0	0	0	0	0	0	11	5	3	0	0	0	0	0	0	0	0	0	0	0	0	المركز الصحي مسروح	
Kubrai Shares HC	1040	362	105	176	0	0	0	2	0	4	96	11	21	92	11	21	18	14	54	0	0	0	25	0	28	المركز الصحي الكبرى	
Al Makhadhah HC	964	502	138	232	23	0	0	0	0	0	33	9	16	9	0	0	0	0	0	0	0	0	1	0	1	المركز الصحي المخاضه	
Haka HC	715	288	30	142	109	14	26	1	0	0	71	3	14	3	2	5	0	0	0	0	0	0	6	0	1	المركز الصحي حقه	
Aldhafeer HC	677	229	217	227	0	0	0	0	0	0	3	0	1	0	0	0	0	0	0	0	0	0	0	0	0	المركز الصحي الظفير	
Aljawana HC	657	545	54	51	2	0	3	0	0	0	0	0	0	0	0	0	0	0	0	0	0	0	0	0	2	المركز الصحي الجوانة	
Koadm HC	590	277	79	118	3	0	0	0	0	0	51	5	21	22	2	8	0	0	0	0	0	0	0	0	4	المركز الصحي قديم	
Jabal Ayan HC	266	116	40	86	0	0	0	0	0	0	2	1	5	4	2	1	0	0	0	0	0	0	3	0	6	المركز الصحي جبل عيان	
Al Sawael HC	215	45	0	3	0	0	0	0	0	0	23	0	2	75	0	4	0	0	0	0	0	0	58	2	3	المركز الصحي السوايل	
-Alnayd HC (Al-Imam Al) Hasan	162	108	15	29	0	0	0	0	0	1	2	0	1	2	0	1	0	0	1	0	0	2	0	0	0	المركز الصحي النيد - الإمام الحسن ابن علي	
Alshahid Alsamad HC	130	84	5	17	5	0	0	0	0	0	12	1	0	3	0	0	0	0	0	0	0	0	0	0	3	المركز الصحي الشهيد الصماد	
Almaghraba HC	86	30	10	26	0	0	0	0	0	0	8	2	3	4	0	1	0	0	0	0	0	1	0	1	المركز الصحي المغربة		
Naisa'a HC	24	8	0	5	0	0	0	0	0	0	3	0	0	3	0	3	0	0	0	2	0	0	0	0	0	المركز الصحي نيساء	
Total	379089	132145	78385	1E+05	4032	1463	1890	926	467	499	2673	714	1067	9979	2801	8278	880	816	1899	813	265	1440	2822	1017	6992	الاجمالي	

عدد الحالات الحوادث في أقسام الطوارئ- على مستوى المرافق الحكومية للعام 2023

Number of accidents in emergency departments - at the level of government facilities for the year 2023

Sadah

صعدة

Facility Name	إجمالي Total	أخري Others			تسمم غذائي Food Poisoning			طلقات نارية Fire gun			حروق Burns			حوادث سقوط Over head fall Incidents			حوادث جنائية Incidental Crimes			حوادث العمل Accidents at work			حوادث مرورية Traffic Incidents			أسم المرفق
		أطفال Ch	نساء Wo	رجال Men	أطفال Ch	نساء Wo	رجال Men	أطفال Ch	نساء Wo	رجال Men	أطفال Ch	نساء Wo	رجال Men	أطفال Ch	نساء Wo	رجال Men	أطفال Ch	نساء Wo	رجال Men	أطفال Ch	نساء Wo	رجال Men	أطفال Ch	نساء Wo	رجال Men	
		Al-Jamhori H	66421	29390	13521	15721	2	4	9	3	8	165	40	17	64	855	469	1330	154	119	1421	30	33	262	384	
Razih H	2457	0	0	0	0	0	0	3	1	512	9	2	25	482	135	370	0	0	133	9	13	102	167	6	488	مستشفى رازح الريفي
Saqain H	1585	210	162	166	36	28	35	0	0	1	93	37	32	62	33	77	33	15	64	91	49	172	75	12	102	مستشفى سابقين الريفي
Qutaf H	439	0	0	0	0	0	0	0	0	0	0	0	0	0	2	3	21	74	74	87	56	37	78	7	7	مستشفى كتاف الريفي
Munapih H	2176	0	0	0	14	18	24	24	77	200	193	135	244	60	154	160	27	50	177	37	78	110	79	119	196	مستشفى منبه الريفي
Haidan H	3987	0	0	0	0	0	0	0	0	0	486	176	153	918	261	611	0	0	0	0	0	0	404	365	613	مستشفى حيدان الريفي
Damaj H	1524	198	212	368	104	96	113	0	0	3	18	21	32	15	28	39	1	3	5	34	65	119	17	12	21	مستشفى دماج
Al Talh H	46363	11991	9355	19419	53	30	34	7	10	169	121	18	56	1043	305	756	41	14	218	394	106	488	422	41	1272	مستشفى الطلح العام
Qatabir HC	2333	650	586	795	41	28	33	0	0	36	22	11	9	28	7	16	0	0	15	9	4	12	5	5	21	المركز الصحي قطابر الصحي
Ghamer HC	4203	270	400	600	270	190	500	0	0	10	303	115	290	70	150	250	0	0	60	60	96	129	30	50	360	المركز الصحي غمر الصحي
Neshoor HC	153	0	0	0	44	26	36	0	0	0	19	4	9	0	0	0	0	0	0	0	0	0	0	0	15	المركز الصحي نشور الصحي
Total	131641	42709	24236	37069	564	420	784	37	96	1096	1304	536	914	3533	1542	3611	259	222	2167	738	531	1450	1620	818	5385	الإجمالي

Al Dhalea

الضالع

Facility Name	إجمالي Total	أخري Others			تسمم غذائي Food Poisoning			طلقات نارية Fire gun			حروق Burns			حوادث سقوط Over head fall Incidents			حوادث جنائية Incidental Crimes			حوادث العمل Accidents at work			حوادث مرورية Traffic Incidents			أسم المرفق	
		أطفال Ch	نساء Wo	رجال Men	أطفال Ch	نساء Wo	رجال Men	أطفال Ch	نساء Wo	رجال Men	أطفال Ch	نساء Wo	رجال Men	أطفال Ch	نساء Wo	رجال Men	أطفال Ch	نساء Wo	رجال Men	أطفال Ch	نساء Wo	رجال Men	أطفال Ch	نساء Wo	رجال Men		
		Mother and Child H	861	60	125	141	0	0	0	0	0	120	138	138	139	0	0	0	0	0	0	0	0	0	0		0
May 22 Jaban H	15	0	0	1	0	0	1	0	0	0	4	1	8	0	0	0	0	0	0	0	0	0	0	0	0	0	مستشفى 22 مايو جبن
Dhwrn HC	2529	0	0	18	1	0	7	0	0	20	378	289	1312	54	39	411	0	0	0	0	0	0	0	0	0	0	المركز الصحي ضوران - الحشاء
Shathat HU	274	0	0	0	0	0	0	0	0	0	12	236	0	0	0	0	4	22	0	0	0	0	0	0	0	الوحدة الصحية شذان - قعطية	
Qreen Alfhd HC	311	0	0	0	0	5	12	0	0	13	0	7	50	0	7	12	0	0	0	0	0	0	0	5	200	- المركز الصحي قرين الفهد قطيبة	
Habl al Mnasib HC	84	0	0	0	0	11	13	0	0	0	0	0	0	14	18	0	0	0	0	0	0	0	0	0	28	- المركز الصحي حبل المناصيب قطيبة	
Total	4074	60	125	160	1	16	33	0	0	153	520	447	1745	54	60	441	0	4	22	0	0	0	0	5	228	الإجمالي	

عدد الحالات الإصابات والوفيات الحوادث في أقسام الطوارئ- على مستوى المرافق الحكومي للعام 2023

Number of cases of injuries and deaths in accidents in emergency departments - at the level of government facilities for the year 2023

Amran		عمران																															
The Hospital	الإجمالي Total		أخرى تذكر Other Injuries		حوادث انتحار Suicide accidents		إصابة مقر العمل Workplace accident		عنف اسري Domestic violenc		تسمم poisoning		طلق تاري Bullet wounds		غرق Drowning injurie		حريق Fire injuries		سقوط Fall injuries		حادث جنائي Crimina		حادث مروري Traffic accidents		كوارث طبيعية Natural disasters		اشتباك مسلح Armed clash		قصف طيران Air strike		المستشفى		
	الوفيات Dead	الإصابات Affected	الوفيات Dead	الإصابات Affected	الوفيات Dead	الإصابات Affected	الوفيات Dead	الإصابات Affected	الوفيات Dead	الإصابات Affected	الوفيات Dead	الإصابات Affected	الوفيات Dead	الإصابات Affected	الوفيات Dead	الإصابات Affected	الوفيات Dead	الإصابات Affected	الوفيات Dead	الإصابات Affected	الوفيات Dead	الإصابات Affected	الوفيات Dead	الإصابات Affected	الوفيات Dead	الإصابات Affected	الوفيات Dead	الإصابات Affected	الوفيات Dead	الإصابات Affected			
Al Semmad H	237	4230	0	0	0	0	16	325	0	0	3	55	22	208	3	31	0	49	62	1279	22	635	109	1648	0	0	0	0	0	0	0	هيئة مستشفى الرئيس الصماد	
motherhood &Childhood H	161	1406	0	0	0	0	5	168	0	0	107	646	0	0	0	0	1	72	17	100	4	298	27	122	0	0	0	0	0	0	0	0	مستشفى عمران العام للأمومة والطفولة
Al salam Khamer H	0	7084	0	0	0	0	0	1895	0	0	0	0	0	238	0	0	0	346	0	779	0	911	0	2915	0	0	0	0	0	0	0	0	مستشفى السلام المحوري بخمر
Harf Sifyan H	49	2069	0	0	0	1	19	481	0	1	10	163	2	190	0	1	0	66	3	276	3	113	12	774	0	0	0	3	0	0	0	مستشفى حرف سفيان المحوري	
Al Gafia H	71	2169	0	0	0	0	37	290	0	0	16	356	0	94	0	0	0	138	18	397	0	422	0	472	0	0	0	0	0	0	0	0	مستشفى الغفلة المحوري
Thla H	1	175	0	0	0	0	0	0	0	0	0	15	0	0	0	0	0	10	0	67	0	56	1	27	0	0	0	0	0	0	0	0	مستشفى ثلاء
Masswr H	11	1674	0	0	0	0	6	341	0	0	4	472	0	0	1	5	0	134	0	344	0	254	0	124	0	0	0	0	0	0	0	0	مستشفى مسور
Rida H	7	482	0	0	0	1	0	53	0	6	1	11	0	2	0	0	0	10	1	82	3	196	2	121	0	0	0	0	0	0	0	0	مستشفى ريده
Kharf H	0	1142	0	0	0	0	0	8	0	0	0	530	0	6	0	0	0	42	0	287	0	143	0	126	0	0	0	0	0	0	0	0	مستشفى خارف
Al Sode H	0	553	0	0	0	1	0	287	0	0	0	3	0	12	0	0	0	20	0	79	0	61	0	90	0	0	0	0	0	0	0	0	مستشفى السود
Al Sowda H	10	407	0	0	0	1	4	64	0	0	3	37	0	12	0	1	0	11	2	105	0	72	1	104	0	0	0	0	0	0	0	0	مستشفى السوده
Dhibeen H	1	329	0	0	0	0	0	27	0	0	0	74	0	1	0	0	1	56	0	81	0	18	0	72	0	0	0	0	0	0	0	0	مستشفى ذيبين
Hoth H	61	2610	0	0	0	0	23	206	0	0	8	62	14	93	0	0	0	60	8	858	1	335	7	996	0	0	0	0	0	0	0	0	مستشفى حوث
Al Asha H	16	3146	0	0	0	0	10	343	0	45	4	452	1	28	0	0	0	260	0	411	0	408	1	1199	0	0	0	0	0	0	0	0	مستشفى العشة
Habor Dholima H	11	679	0	0	0	11	1	69	0	0	3	176	0	15	0	0	0	41	0	175	3	105	4	87	0	0	0	0	0	0	0	0	مستشفى حبور ظليمة
Shahara H	0	673	0	0	0	0	0	72	0	0	0	385	0	0	0	2	0	7	0	50	0	6	0	151	0	0	0	0	0	0	0	0	مستشفى شهارة
Al Mdan H	1	152	0	0	0	0	0	0	0	0	0	2	1	4	0	4	0	31	0	56	0	12	0	42	0	1	0	0	0	0	0	0	مستشفى المدان
Total	637	28980	0	0	0	15	121	4629	0	52	159	3439	40	903	4	44	2	1353	111	5426	36	4045	164	9070	0	1	0	3	0	0	0	الإجمالي	

عدد الحالات الإصابات والوفيات الحوادث في أقسام الطوارئ- على مستوى المرافق الحكومي للعام 2023

Number of cases of injuries and deaths in accidents in emergency departments - at the level of government facilities for the year 2023

Amran

عمران

Health Center	الإجمالي Total		أخرى تذكّر Other Injuries		حوادث انتحار Suicide accidents		إصابة مقر العمل Workplace accident		عنف اسري Domestic violenc		تسمم poisoning		طلق ناربي Bullet wounds		غرق Drowning injurie		حرق Fire injuries		سقوط Fall injuries		حادث جنائي Crimina		حادث مروري Traffic accidents		كوارث طبيعية Natural disasters		اشتباك مسلح Armed clash		قصف طيران Air strike		المركز الصحي			
	الوفيات Dead	الإصابات Affected	الوفيات Dead	الإصابات Affected	الوفيات Dead	الإصابات Affected	الوفيات Dead	الإصابات Affected	الوفيات Dead	الإصابات Affected	الوفيات Dead	الإصابات Affected	الوفيات Dead	الإصابات Affected	الوفيات Dead	الإصابات Affected	الوفيات Dead	الإصابات Affected	الوفيات Dead	الإصابات Affected	الوفيات Dead	الإصابات Affected	الوفيات Dead	الإصابات Affected	الوفيات Dead	الإصابات Affected	الوفيات Dead	الإصابات Affected	الوفيات Dead	الإصابات Affected				
Bain Mawhab HC	0	410	0	0	0	0	0	0	0	0	0	0	0	0	2	0	127	0	198	0	0	0	83	0	0	0	0	0	0	0	0	المركز الصحي بني موهب		
Jarman HC	0	763	0	0	0	0	69	0	0	0	400	0	19	0	0	0	147	0	16	0	36	0	76	0	0	0	0	0	0	0	0	0	المركز الصحي جرمان	
Qa'ah HC	1	60	0	0	0	0	0	0	0	0	6	0	0	1	0	0	47	0	0	0	0	0	7	0	0	0	0	0	0	0	0	0	المركز الصحي قاعة	
Al Afrah HC	0	58	0	0	0	0	0	0	2	0	2	0	0	0	0	0	7	0	21	0	0	0	26	0	0	0	0	0	0	0	0	0	المركز الصحي الغفرة	
Al Sanaaniah HC	2	747	0	0	0	0	72	0	7	0	43	0	8	0	0	0	47	0	73	0	73	2	424	0	0	0	0	0	0	0	0	0	0	المركز الصحي الصناعيّة
Al Sabeea HC	0	63	0	0	0	0	0	0	0	0	21	0	0	0	0	0	0	0	20	0	0	0	22	0	0	0	0	0	0	0	0	0	0	المركز الصحي السبيع
Wadaah HC	1	83	0	0	0	0	1	0	0	0	2	0	1	0	0	0	25	0	4	0	21	0	26	0	0	1	3	0	0	0	0	0	المركز الصحي وادعة	
Hababah HC	6	118	0	0	0	0	10	0	1	4	55	0	0	1	0	0	30	0	10	0	0	1	12	0	0	0	0	0	0	0	0	0	0	المركز الصحي حبابة
Al Sararah HC	0	133	0	0	0	0	0	0	6	0	0	0	1	0	0	0	17	0	30	0	16	0	63	0	0	0	0	0	0	0	0	0	0	المركز الصحي الصرارة
Hashif HC	0	85	0	0	0	0	6	0	10	0	10	0	2	0	0	0	36	0	13	0	5	0	3	0	0	0	0	0	0	0	0	0	0	المركز الصحي حاشف
Al Ghalah Al Sawad HC	0	106	0	0	0	0	10	0	0	0	11	0	1	0	0	0	43	0	10	0	12	0	19	0	0	0	0	0	0	0	0	0	0	المركز الصحي الغالة السواد
Khaiwan HC	0	204	0	0	0	0	0	0	0	0	0	0	0	0	0	0	188	0	0	0	0	0	16	0	0	0	0	0	0	0	0	0	0	المركز الصحي خيوان
Al Maamerah HC	0	164	0	0	0	0	0	0	0	0	2	0	0	0	0	0	74	0	16	0	20	0	52	0	0	0	0	0	0	0	0	0	0	المركز الصحي المعامرة
Kant HC	0	75	0	0	0	0	0	0	0	0	34	0	0	0	0	0	40	0	1	0	0	0	0	0	0	0	0	0	0	0	0	0	0	المركز الصحي كاتظ
Bait Zawd HC	0	86	0	0	0	0	16	0	0	0	0	0	0	0	0	0	13	0	39	0	0	0	18	0	0	0	0	0	0	0	0	0	0	المركز الصحي بيت زود
Al Haizi HC	0	40	0	0	0	0	7	0	0	0	0	0	0	0	1	0	18	0	2	0	0	0	12	0	0	0	0	0	0	0	0	0	0	المركز الصحي الحيزي
Marhabah HC	0	161	0	0	0	0	7	0	0	0	111	0	0	0	0	0	14	0	13	0	0	0	16	0	0	0	0	0	0	0	0	0	0	المركز الصحي مرهبة

عدد الحالات الإصابات والوفيات الحوادث في أقسام الطوارئ- على مستوى المرافق الحكومية للعام 2023

Number of cases of injuries and deaths in accidents in emergency departments - at the level of government facilities for the year 2023

Amran		الإجمالي Total		أخرى تذكر Other Injuries		حوادث انتحار Suicide accidents		إصابة مقر العمل Workplace accident		غف اسري Domestic violenc		تسمم poisoning		طلق ناراي Bullet wounds		غرق Drowning injurie		حريق Fire injuries		سقوط Fall injuries		حادث جنائي Crimina		حادث مروري Traffic accidents		كوارث طبيعية Natural disasters		اشتباك مسلح Armed clash		قصف طيران Air strike		المركز الصحي		
الوفيات Dead	الإصابات Affected	الوفيات Dead	الإصابات Affected	الوفيات Dead	الإصابات Affected	الوفيات Dead	الإصابات Affected	الوفيات Dead	الإصابات Affected	الوفيات Dead	الإصابات Affected	الوفيات Dead	الإصابات Affected	الوفيات Dead	الإصابات Affected	الوفيات Dead	الإصابات Affected	الوفيات Dead	الإصابات Affected	الوفيات Dead	الإصابات Affected	الوفيات Dead	الإصابات Affected	الوفيات Dead	الإصابات Affected	الوفيات Dead	الإصابات Affected	الوفيات Dead	الإصابات Affected	الوفيات Dead	الإصابات Affected			
0	376	0	0	0	0	0	16	0	0	0	134	0	7	0	0	0	37	0	136	0	0	0	46	0	0	0	0	0	0	0	0	0	المركز الصحي ذييفان	
0	129	0	0	0	0	0	0	0	0	0	2	0	0	0	1	0	54	0	8	0	19	0	45	0	0	0	0	0	0	0	0	0	المركز الصحي القباعي	
0	20	0	0	0	0	0	0	0	0	0	0	0	0	0	0	0	0	1	0	5	0	14	0	0	0	0	0	0	0	0	0	0	المركز الصحي الهجر	
0	16	0	0	0	0	0	0	0	0	0	0	0	0	0	0	0	0	0	5	0	0	0	11	0	0	0	0	0	0	0	0	0	0	المركز الصحي الغول
0	89	0	0	0	0	0	0	0	0	0	0	0	0	0	31	0	20	0	0	0	6	0	32	0	0	0	0	0	0	0	0	0	0	المركز الصحي الهلال الأحمر
0	98	0	0	0	0	0	8	0	0	0	35	0	0	0	0	4	0	10	0	31	0	10	0	0	0	0	0	0	0	0	0	0	0	المركز الصحي سحب
0	10	0	0	0	0	0	0	0	0	0	0	0	0	0	0	0	0	0	0	0	0	0	10	0	0	0	0	0	0	0	0	0	0	المركز الصحي عدان
0	10	0	0	0	0	0	0	0	0	0	0	0	0	0	0	0	0	0	0	0	0	0	10	0	0	0	0	0	0	0	0	0	0	المركز الصحي ضيان
10	4104	0	0	0	0	0	222	0	26	4	868	0	39	2	35	0	988	0	626	0	244	3	1053	0	0	1	3	0	0	0	0	0	0	الاجمالي

عدد الحالات الإصابات والوفيات الحوادث في أقسام الطوارئ- على مستوى المرافق الحكومية للعام 2023

Number of cases of injuries and deaths in accidents in emergency departments - at the level of government facilities for the year 2023

الإجمالي Total		أخرى تذكر Other Injuries		حوادث انتحار Suicide accidents		إصابة مقر العمل Workplace accident		عنف اسري Domestic violenc		تسمم poisoning		طلق ناربي Bullet wounds		غرق Drowning injurie		حريق Fire injuries		سقوط Fall injuries		حادث جنائي Crimina		حادث مروري Traffic accidents		كوارث طبيعية Natural disasters		اشتباك مسلح Armed clash		قصف طيران Air strike		المستشفى		
		الوفيات Dead	الإصابات Affected	الوفيات Dead	الإصابات Affected	الوفيات Dead	الإصابات Affected	الوفيات Dead	الإصابات Affected	الوفيات Dead	الإصابات Affected	الوفيات Dead	الإصابات Affected	الوفيات Dead	الإصابات Affected	الوفيات Dead	الإصابات Affected	الوفيات Dead	الإصابات Affected	الوفيات Dead	الإصابات Affected	الوفيات Dead	الإصابات Affected	الوفيات Dead	الإصابات Affected	الوفيات Dead	الإصابات Affected	الوفيات Dead	الإصابات Affected			
Gen Dhamar H	226	61628	131	52857	0	0	0	1006	0	0	0	2752	36	496	0	0	0	423	1	1485	1	994	57	1615	0	0	0	0	0	0	هيئة مستشفى دمار العام	
Educ-Al-Wahdah H	207	5271	86	3536	1	0	0	181	0	224	5	148	31	229	0	0	3	104	7	154	11	216	63	449	0	0	0	30	0	0	مستشفى الوحدة التعليمي الجامعي	
Madinat Asharq H	46	3101	45	1217	0	0	0	138	0	0	0	23	0	33	0	1	0	27	0	706	1	483	0	473	0	0	0	0	0	0	0	مستشفى مدينة الشرق
Kharbah Abuyabes H	0	96	0	3	0	0	0	38	0	0	0	0	0	0	0	0	0	10	0	34	0	0	0	11	0	0	0	0	0	0	0	مستشفى خربة ابو يابس
Zuragah H	0	993	0	247	0	0	0	77	0	4	0	10	0	2	0	0	0	24	0	45	0	101	0	483	0	0	0	0	0	0	0	مستشفى زراجة
AL-Paradon H	12	1016	0	692	0	21	0	5	0	1	0	0	0	0	0	3	0	9	0	32	0	1	0	21	12	124	0	0	0	107	مستشفى البردون	
Shuhadaa Al-Wahdah H	0	285	0	2	0	0	0	18	0	0	0	4	0	0	0	0	0	62	0	33	0	76	0	90	0	0	0	0	0	0	0	مستشفى الوحدة
Sep 26 H	16	3777	8	2080	1	7	0	132	0	2	0	41	0	24	4	9	0	17	0	609	0	439	3	405	0	12	0	0	0	0	0	مستشفى 26 سبتمبر
Al-Ahad H	7	2114	4	497	0	1	0	10	0	0	0	1201	2	5	0	0	0	3	1	127	0	149	0	121	0	0	0	0	0	0	0	مستشفى الاحد
Dheba H	0	765	0	68	0	0	0	68	0	0	0	0	0	0	0	7	0	249	0	171	0	20	0	182	0	0	0	0	0	0	0	مستشفى ظبه
Addan H	8	543	0	95	1	1	0	28	0	1	1	7	0	12	2	1	1	11	0	136	0	111	3	140	0	0	0	0	0	0	0	مستشفى الدن
Total	522	79589	274	61294	3	30	0	1701	0	232	6	4186	69	801	6	21	4	939	9	3532	13	2590	126	3990	12	136	0	30	0	107	الإجمالي	

عدد الحالات الإصابات والوفيات الحوادث في أقسام الطوارئ- على مستوى المرافق الحكومي للعام 2023

Number of cases of injuries and deaths in accidents in emergency departments - at the level of government facilities for the year 2023

The Hospital		الإجمالي Total		أخرى تذكر Other Injuries		حوادث انتحار Suicide accidents		إصابة مقر العمل Workplace accident		غف اسري Domestic violenc		تسمم poisoning		طلق ناراي Bullet wounds		غرق Drowning injurie		حريق Fire injuries		سقوط Fall injuries		حادث جنائي Crimina		حادث مروري Traffic accidents		كوارث طبيعية Natural disasters		اشتباك مسلح Armed clash		قصف طيران Air strike		المستشفى
		الوفيات Dead	الإصابات Affected	الوفيات Dead	الإصابات Affected	الوفيات Dead	الإصابات Affected	الوفيات Dead	الإصابات Affected	الوفيات Dead	الإصابات Affected	الوفيات Dead	الإصابات Affected	الوفيات Dead	الإصابات Affected	الوفيات Dead	الإصابات Affected	الوفيات Dead	الإصابات Affected	الوفيات Dead	الإصابات Affected	الوفيات Dead	الإصابات Affected	الوفيات Dead	الإصابات Affected	الوفيات Dead	الإصابات Affected	الوفيات Dead	الإصابات Affected	الوفيات Dead	الإصابات Affected	
Sep 26 H	2	156	1	116	0	0	0	0	0	0	0	0	0	0	0	0	6	0	10	0	0	1	24	0	0	0	0	0	0	0	0	مستشفى 26 سبتمبر
ADdurrah Mohammed H	1	149	1	107	0	0	0	0	0	0	0	0	0	0	0	0	7	0	7	0	0	0	28	0	0	0	0	0	0	0	0	مستشفى الشهيد محمد الدرة
Dholaa Hamdan H	4	588	2	390	0	0	0	6	0	0	0	5	0	4	1	3	0	40	0	42	0	8	1	90	0	0	0	0	0	0	0	مستشفى 22مايو ضلاع همدان
Ciyan H	2	391	2	260	0	0	0	5	0	0	0	9	0	2	0	2	0	43	0	30	0	1	0	39	0	0	0	0	0	0	0	مستشفى سيان
Aumarah H	3	1317	0	567	0	0	0	54	0	0	0	84	0	13	3	4	0	60	0	160	0	94	0	280	0	0	0	0	0	0	1	مستشفى عومره ارحب
Al-Aar H	2	2842	0	2241	0	0	0	61	0	0	0	141	1	12	0	3	0	69	0	114	0	54	1	147	0	0	0	0	0	0	0	مستشفى العر
Alwahdaa H	48	3652	26	1987	1	0	0	151	0	0	1	126	2	59	1	3	0	88	1	187	1	266	15	781	0	0	0	2	0	2	مستشفى الوحدة مناخة	
Al-Manar H	28	2136	21	1440	1	3	0	69	0	0	1	93	0	24	0	1	0	131	0	101	1	115	3	152	0	0	1	4	0	3	مستشفى المنار	
Wa'alan H	37	3255	24	1177	0	1	0	82	0	0	0	138	0	99	1	8	0	77	1	186	1	703	8	777	0	0	0	3	2	4	مستشفى وعلان	
Motherhood and Childhood H	39	1416	26	545	0	1	0	43	0	0	0	140	2	35	3	6	0	91	1	116	2	154	1	282	0	0	0	1	4	2	مستشفى الامومة والطفولة	
Bani Mansour H	0	0	0	0	0	0	0	0	0	0	0	0	0	0	0	0	0	0	0	0	0	0	0	0	0	0	0	0	0	0	0	مستشفى الطوارئ بني منصور
Sa'afan H	0	0	0	0	0	0	0	0	0	0	0	0	0	0	0	0	0	0	0	0	0	0	0	0	0	0	0	0	0	0	0	مستشفى صغفان
Hamdan H	0	0	0	0	0	0	0	0	0	0	0	0	0	0	0	0	0	0	0	0	0	0	0	0	0	0	0	0	0	0	0	مستشفى همدان العام
Total	166	15902	103	8830	2	5	0	471	0	0	2	736	5	248	9	30	0	612	3	953	5	1395	30	2600	0	0	1	10	6	12	الإجمالي	

عدد الحالات الإصابات والوفيات الحوادث في أقسام الطوارئ- على مستوى المرافق الحكومية للعام 2023

Number of cases of injuries and deaths in accidents in emergency departments - at the level of government facilities for the year 2023

Al-Hudaidah																												الحديدة					
Health Center	الإجمالي Total		أخرى تذكر Other Injuries		حوادث انتحار Suicide accidents		اصابة مقر العمل Workplace accident		عنف اسري Domestic violenc		تسمم poisoning		طلق ناربي Bullet wounds		غرق Drowning injurie		حريق Fire injuries		سقوط Fall injuries		حادث جنائي Crimina		حادث مروري Traffic accidents		كوارث طبيعية Natural disasters		اشتباك مسلح Armed clash		قصف طيران Air strike		المركز الصحي		
	الوفيات Dead	الإصابات Affected	الوفيات Dead	الإصابات Affected	الوفيات Dead	الإصابات Affected	الوفيات Dead	الإصابات Affected	الوفيات Dead	الإصابات Affected	الوفيات Dead	الإصابات Affected	الوفيات Dead	الإصابات Affected	الوفيات Dead	الإصابات Affected	الوفيات Dead	الإصابات Affected	الوفيات Dead	الإصابات Affected	الوفيات Dead	الإصابات Affected	الوفيات Dead	الإصابات Affected	الوفيات Dead	الإصابات Affected	الوفيات Dead	الإصابات Affected	الوفيات Dead	الإصابات Affected			
September 21 General Hospital	3	3881	2	1001	0	0	0	181	0	37	0	28	0	2	1	0	0	161	0	901	0	269	0	1298	0	3	0	0	0	0	0	مستشفى 21 سبتمبر العام	
Al-Zaidiyah Rural Hospital	29	1399	14	388	0	0	0	21	0	0	0	0	0	3	0	0	0	2	0	160	1	531	14	294	0	0	0	0	0	0	0	مستشفى الزيدية الريفي	
Al-Lahiya Rural Hospital	1	4705	0	4567	1	0	0	51	0	0	0	0	0	0	0	0	0	0	0	0	0	87	0	0	0	0	0	0	0	0	0	0	مستشفى اللحية الريفي
Al-Zohrah Rural Hospital	6	721	4	151	2	0	0	116	0	0	0	0	0	0	0	0	0	15	0	59	0	175	0	204	0	0	0	0	0	0	1	مستشفى الزهرة الريفي	
Al-Dhahi Rural Hospital	0	5817	0	1646	0	4	0	0	0	57	0	55	0	10	0	0	0	165	0	1915	0	257	0	1706	0	2	0	0	0	0	0	مستشفى الضحي الريفي	
Kamaram Charitable Hospital	0	328	0	0	0	0	0	0	0	0	0	55	0	0	0	0	0	97	0	32	0	1	0	143	0	0	0	0	0	0	0	مستشفى كمران الريفي	
Al-Munira Rural Hospital	5	84	3	0	0	0	0	2	0	37	2	3	0	0	0	0	0	2	0	1	0	15	0	24	0	0	0	0	0	0	0	مستشفى المنيرة الريفي	
Mansourieh Rural Hospital	4	901	0	2	1	0	0	7	0	0	0	1	3	4	0	0	0	5	0	49	0	483	0	347	0	3	0	0	0	0	0	مستشفى المنصورية الريفي	
Zabid Hospital	1	5009	0	3507	0	1	0	84	0	13	1	30	0	4	0	0	0	47	0	174	0	450	0	692	0	0	0	0	7	0	0	مستشفى زيد الحوري	
Sokhna Rural Hospital	18	1160	0	478	0	0	0	0	0	82	0	0	0	0	0	0	0	3	0	0	18	340	0	254	0	3	0	0	0	0	0	مستشفى السفحة الريفي	
AL Jarrahy Rural I Hospital	0	622	0	144	0	0	0	60	0	0	0	0	0	6	0	0	0	6	0	0	0	228	0	178	0	0	0	0	0	0	0	مستشفى الجراحي الريفي	
Al-Salif Rural Hospital	0	86	0	17	0	0	0	1	0	0	0	5	0	1	0	4	0	7	0	4	0	7	0	40	0	0	0	0	0	0	0	مستشفى الصليفي الريفي	
Beit Al-Faqih Central Hospital	29	2698	13	1057	15	9	0	84	0	10	0	17	1	2	0	0	0	0	0	380	0	165	0	970	0	4	0	0	0	0	0	مستشفى بيت الفقيه المحوري	
Bajil Hospital	60	13819	4	6827	0	1	0	708	0	0	2	11	2	17	4	6	6	158	2	1612	2	1329	38	3150	0	0	0	0	0	0	0	مستشفى باجل المحوري	
Total	156	41230	40	19785	19	15	0	1315	0	236	5	205	6	49	5	10	6	668	2	5287	21	4337	52	9300	0	15	0	7	0	1	الإجمالي		

عدد الحالات الإصابات والوفيات الحوادث في أقسام الطوارئ- على مستوى المرافق الحكومية للعام 2023

Number of cases of injuries and deaths in accidents in emergency departments - at the level of government facilities for the year 2023

Al-Mahweet

The Hospital	الإجمالي Total		أخرى تذكر Other Injuries		حوادث انتحار Suicide accidents		إصابة مقرالعمل Workplace accident		عنف اسري Domestic violenc		تسمم poisoning		طلق ناربي Bullet wounds		غرق Drowning injurie		حريق Fire injuries		سقوط Fall injuries		حادثة جنائي Crimina		حادثة مروري Traffic accidents		كوارث طبيعية Natural disasters		اشتباك مسلح Armed clash		قصف طيران Air strike		المستشفى
	الوفيات Dead	الإصابات Affected	الوفيات Dead	الإصابات Affected	الوفيات Dead	الإصابات Affected	الوفيات Dead	الإصابات Affected	الوفيات Dead	الإصابات Affected	الوفيات Dead	الإصابات Affected	الوفيات Dead	الإصابات Affected	الوفيات Dead	الإصابات Affected	الوفيات Dead	الإصابات Affected	الوفيات Dead	الإصابات Affected	الوفيات Dead	الإصابات Affected	الوفيات Dead	الإصابات Affected	الوفيات Dead	الإصابات Affected	الوفيات Dead	الإصابات Affected			
Al-Jamhori H	5	4511	5	109	0	0	0	0	0	0	0	429	0	28	0	51	0	1135	0	14	0	425	0	1	0	605	0	978	0	736	هيئة المستشفى الجمهوري
Shibam H	0	44	0	35	0	0	0	0	0	0	0	1	0	0	0	0	4	0	4	0	0	0	0	0	0	0	0	0	0	0	مستشفى شبام
Attawelah H	3	299	1	147	0	0	0	0	0	0	0	14	0	0	2	2	0	6	0	99	0	5	0	26	0	0	0	0	0	0	مستشفى الطويلة
Al Rujm H	3	173	0	88	0	0	0	1	2	0	1	10	0	0	0	0	7	0	55	0	3	0	9	0	0	0	0	0	0	0	مستشفى الرجم
Al-khabt H	1	870	1	414	0	1	0	17	0	0	0	4	0	0	0	0	13	0	199	0	113	0	109	0	0	0	0	0	0	0	مستشفى الخبت
Hofash H	5	246	2	130	0	0	0	6	2	0	1	4	0	0	0	1	0	5	0	59	0	18	0	23	0	0	0	0	0	0	مستشفى حفاش
Bni Saed H	7	2443	4	1188	0	2	0	98	1	0	0	11	0	8	2	2	0	38	0	168	0	437	0	486	0	5	0	0	0	0	مستشفى بني سعد
MCH H	5	450	2	224	0	2	0	21	3	1	0	11	0	1	0	0	0	11	0	38	0	104	0	35	0	2	0	0	0	0	مستشفى الامومة والطفولة مدينة المحويت
Total	29	9036	15	2335	0	5	0	143	8	1	2	484	0	37	4	56	0	1219	0	636	0	1105	0	689	0	612	0	978	0	736	الاجمالي

Marib

The Hospital	الإجمالي Total		أخرى تذكر Other Injuries		حوادث انتحار Suicide accidents		إصابة مقرالعمل Workplace accident		عنف اسري Domestic violenc		تسمم poisoning		طلق ناربي Bullet wounds		غرق Drowning injurie		حريق Fire injuries		سقوط Fall injuries		حادثة جنائي Crimina		حادثة مروري Traffic accidents		كوارث طبيعية Natural disasters		اشتباك مسلح Armed clash		قصف طيران Air strike		المستشفى
	الوفيات Dead	الإصابات Affected	الوفيات Dead	الإصابات Affected	الوفيات Dead	الإصابات Affected	الوفيات Dead	الإصابات Affected	الوفيات Dead	الإصابات Affected	الوفيات Dead	الإصابات Affected	الوفيات Dead	الإصابات Affected	الوفيات Dead	الإصابات Affected	الوفيات Dead	الإصابات Affected	الوفيات Dead	الإصابات Affected	الوفيات Dead	الإصابات Affected	الوفيات Dead	الإصابات Affected	الوفيات Dead	الإصابات Affected	الوفيات Dead	الإصابات Affected			
September 26 H	4	3511	0	79	0	1	0	589	0	0	0	588	0	643	2	1	0	241	0	454	0	104	2	810	0	0	0	1	0	0	مستشفى 26 سبتمبر العام
Mahiliyah H	1	463	1	252	0	0	0	0	0	0	0	4	0	0	0	0	0	25	0	132	0	12	0	38	0	0	0	0	0	0	مستشفى ماهلية
ALShahud Ali Abdul H	0	125	0	88	0	0	0	0	0	0	0	0	0	1	0	0	0	5	0	27	0	1	0	3	0	0	0	0	0	0	مستشفى الشهيد علي عبدالمعطي
Al Mahjazah Rural H	0	154	0	34	0	0	0	0	0	2	0	39	0	7	0	1	0	10	0	10	0	0	0	38	0	0	0	13	0	0	مستشفى المحجرة
Harib Al Qaramish H	3	451	3	79	0	0	0	17	0	2	0	84	0	3	0	0	0	26	0	92	0	37	0	111	0	0	0	0	0	0	مستشفى حريب القراميش
Rahabah h	11	257	10	229	0	0	0	0	0	0	0	5	0	3	1	0	0	7	0	5	0	2	0	6	0	0	0	0	0	0	مستشفى رحبة
Jabal Murad H	6	515	6	0	0	0	0	0	0	0	0	130	0	11	0	0	0	89	0	84	0	151	0	50	0	0	0	0	0	0	مستشفى جبل مراد
Bid Bidah H	1	803	1	495	0	0	0	0	0	0	0	131	0	0	0	0	0	63	0	12	0	22	0	80	0	0	0	0	0	0	مستشفى بددة
Qanea C	2	371	2	0	0	0	0	0	0	0	0	0	0	20	0	0	0	64	0	72	0	60	0	155	0	0	0	0	0	0	المركز الصحي قانية
Total	28	6650	23	1256	0	1	0	606	0	4	0	981	0	688	3	2	0	530	0	888	0	389	2	1291	0	0	0	14	0	0	الاجمالي

نشاط المختبر في المرافق الصحية الحكومية خلال 2023م
Laboratories activity in government health facilities during 2023

lbb

أب

Facility Name	اخرى Others	طفيليات Parasite	حمى الضنك dengue fever test				كوليرا Cholera test				فحص السل TB				فحص الملاريا Malaria				التشخيص Leishmania Test	بلهارسيا Schistosoma Bilharziasis		الاصابة والخلايا Tissues: Cultures	مزارع ميكروبية Cultures	فحص البراز Stool analysis	فحص البول Urine	فيروسات Virus	هرمونات Hormones	أصصال Serum	كيمياء حيوية Biochemistry	فصائل دم Blood grouping test	م CBC	اسم العرفق
			Microscopic مجهرى		Rapid Checkup فحص سريع		Microscopic مجهرى		Rapid Checkup فحص سريع		Microscopic مجهرى		Rapid Checkup فحص سريع		معدية	بروتية																
			ايجابي Positive	سلبي Negative	ايجابي Positive	سلبي Negative	ايجابي Positive	سلبي Negative	ايجابي Positive	سلبي Negative	ايجابي Positive	سلبي Negative	ايجابي Positive	سلبي Negative																		
ATHawra Hosp.	0	0	0	0	0	0	0	0	0	0	0	0	0	0	0	0	0	0	0	0	0	1544	2737	3703	0	0	59147	126802		231342	هيئة مستشفى الثورة العام	
Naser Hosp.	0	2030	0	0	0	0	0	0	0	0	0	0	0	0	0	0	0	0	0	0	0	7521	2030	2233	0	2390	5034	6985	7521	7521	مستشفى ناصر العام	
jiblah Hosp.	17669	10187	0	0	0	0	0	0	0	0	0	0	0	0	0	0	0	0	0	0	0	429	0	0	0	0	50510	42100		81340	مستشفى جبله الجامعي	
MCH Hosp.	5674	1620	0	0	0	0	0	0	0	0	0	0	0	0	0	0	0	0	0	0	0	0	1881	3563	0	7407	10823	9577	3738	31728	مستشفى الامومة والطفولة	
Al-Muzahen Hosp.	0	0	0	0	0	0	0	0	0	0	0	0	0	0	0	0	0	0	0	0	0	0	610	2735	0	0	0	0	1381	8590	مستشفى المزاحن الريفي	
The Gen.Yarim Hosp.	432	0	0	0	0	0	0	0	0	0	0	0	0	0	0	0	0	0	0	0	0	0	0	0	0	16287	16410	37383	3963	83243	مستشفى يريم العام	
Yahsob Yarim Hosp.	0	0	0	0	0	0	0	0	0	0	0	0	0	0	0	0	0	0	0	0	0	0	303	320	0	0	0	0	196	1318	مستشفى يحصب يريم	
Al-Odin Hosp.	524	0	0	0	0	0	0	0	0	0	0	0	0	0	0	0	0	0	0	0	0	926	0	2544	2519	0	0	0	3370	12005	مستشفى العدين العام	
Alqaida Hosp.	0	0	0	0	0	0	0	0	0	0	0	0	0	0	0	0	0	0	0	0	0	0	0	0	0	2728	11533	11140	3370	12005	مستشفى القاعدة العام	
The-Sofal H																							922	1652	0	0	10355	5221		4573	مستشفى ذي السفال الريفي	
Rihab alkafr Hosp.	0	0	0	0	0	0	0	0	0	0	0	0	0	0	0	0	0	0	0	0	0	0	1905	2508	0	140	2935	1858	2797	5387	مستشفى رحاب القفر الريفي	
Muthekra Hosp.	51	146	0	0	0	0	0	0	0	0	0	0	0	0	0	0	0	0	0	0	0	0	475	1478	0	230	2680	716	202	3125	مستشفى مذبخرة الريفي	
Ba'adan Hosp.	0	3207	0	0	0	0	0	0	0	0	0	0	0	0	0	0	0	0	0	0	0	0	0	0	0	0	186	5219	3803	6300	مستشفى بعدان	
Najd Haushab Hosp.	1310		0	0	0	0	0	0	0	0	0	0	0	0	0	0	0	0	0	0	0	0	581	621	0	0	2897	2720		3038	مستشفى نجد حوشب الريفي	
Arradma Hosp.	700		0	0	0	0	0	0	0	0	0	0	0	0	0	0	0	0	0	0	0	0	0	0	0	393	2984	0	212	4148	مستشفى الرضمة الريفي	
Al Sahool Hosp	643	10187	0	0	0	0	0	0	0	0	0	0	0	0	0	0	0	0	0	0	0	0	547	679	0	0	0	0		1179	مستشفى السحول العام	
Total	27003	27377	0	0	0	0	0	0	0	0	0	596	2956	0	0	0	0	0	0	0	0	926	9494	14535	22011	0	29575	175494	253091	27183	496842	الإجمالي

نشاط المختبر في المرافق الصحية الحكومية خلال 2023م
Laboratories activity in government health facilities during 2023

Hajja

حجة

Facility Name	Others	Parasite خيطريات	حمى الضنك dengue fever test				كوليرا Cholera test				فحص السل TB				فحص الملاريا Malaria				التشخيص Leishmania Test	بلهارسيا Schistosoma Bilharziasis		الانصبغ والخلابا- Tissues	مزارع بكتيرية Cultures	فحص التوراز Stool analysis	فحص البول Urine	فيروسات Virus	هرمونات Hormones	أمصال Serum	كيمياء حيوية Biochemistry	فصل الدم Blood grouping test	تعداد الدم CBC	اسم المرفق	
			Microscopic مجهرى		Rapid Checkup فحص سريع		Microscopic مجهرى		Rapid Checkup فحص سريع		TB out of lung	Positive PLTB	Negative NLTB	Microscopic مجهرى		Rapid Checkup فحص سريع		مجموعية		بؤرية													
			Positive ايجابي	Negative سلبي	Positive ايجابي	Negative سلبي	Positive ايجابي	Negative سلبي	Positive ايجابي	Negative سلبي				Positive ايجابي	Negative سلبي	Positive ايجابي	Negative سلبي																
																					Others												خارج الرئة TB out of lung
Al-Jamhori H	2346	13601	0	0	0	0	0	0	0	0	0	0	0	0	0	0	0	0	0	0	0	0	689	4145	9456	0	35772	23549	70433	7396	47113	هيئة المستشفى الجمهوري	
Gen. Abass H	296	5036	0	0	0	0	0	0	0	0	0	0	0	0	0	0	0	0	0	0	0	0	0	3704	8551	0	1791	2321	3274	1821	63184	مستشفى عيسى	
Yasser Wathab H	20033	1990	0	0	0	0	0	0	0	0	0	0	0	0	0	0	0	0	0	0	0	0	0	2067	4118	0	3885	4581	10882	2016	17447	مستشفى ياسر وثاب	
Al Mahabshah H	5061	1565	0	0	0	0	0	0	0	0	0	0	0	0	0	0	0	0	0	0	0	0	0	23744	4275	0	11428	6079	79	0	8578	مستشفى المحابشة	
Mabeen H	24812	2736	0	0	0	0	0	0	0	0	0	0	0	0	0	0	0	0	0	0	0	0	0	2736	3726	0	1488	6825	6802	741	7189	مستشفى مابين	
Qufi Shammer H	1588	4085	0	0	0	0	0	0	0	0	0	0	0	0	0	0	0	0	0	0	0	0	0	905	3494	0	1915	5247	6140	1402	11517	مستشفى قفل شمر	
Al Shahil H	570	2404	0	0	0	0	0	0	0	0	0	0	0	0	0	0	0	0	0	0	0	0	0	720	2381	0	36	2797	2017	354	3181	مستشفى الشاهل	
Koaidnah H	5392	432	0	0	0	0	0	0	0	0	0	0	0	0	0	0	0	0	0	0	0	0	0	530	953	0	702	1179	2230	336	4773	مستشفى كعيدنة	
Kohlani Alsharaf H	4967	0	0	0	0	0	0	0	0	0	0	0	0	0	0	0	0	0	0	0	0	0	0	1440	1224	0	672	1422	1421	38	5072	مستشفى كحلان الشراف	
Shaghadra H	1908	644	0	0	0	0	0	0	0	0	0	0	0	0	0	0	0	0	0	0	0	0	0	642	704	0	94	1132	0	106	982	مستشفى الشغادرة	
Aslam HC	11334	1223	0	0	0	0	0	0	0	0	0	0	0	0	0	0	0	0	0	0	0	0	0	458	3198	0	725	4332	3135	1292	13807	المركز الصحي اسلم	
Jayah HC	498	134	0	0	0	0	0	0	0	0	0	0	0	0	0	0	0	0	0	0	0	0	0	187	1322	0	0	0	0	80	1684	المركز الصحي اجاح الفتح العين	
Aljawana HC	496	0	0	0	0	0	0	0	0	0	0	0	0	0	0	0	0	0	0	0	0	0	0	1	42	0	0	149	0	4	419	المركز الصحي الجوانة	
Alkhutwa HC	272	51	0	0	0	0	0	0	0	0	0	0	0	0	0	0	0	0	0	0	0	0	0	83	78	0	0	0	38	47	المركز الصحي الخطوة		
Al Kaaidah Alamroure HC	73	0	0	0	0	0	0	0	0	0	0	0	0	0	0	0	0	0	0	0	0	0	0	10	25	0	0	50	0	1	244	المركز الصحي القاعدة الامرور	
Almaro HU	362	0	0	0	0	0	0	0	0	0	0	0	0	0	0	0	0	0	0	0	0	0	0	3	27	0	0	181	0	0	0	المركز الصحي المرور	
Assad HC	850	1895	0	0	0	0	0	0	0	0	0	0	0	0	0	0	0	0	0	0	0	0	0	2569	3960	0	0	0	325	500	4266	مركز بني اسد - (اسد)	
MCH Dabobo HC	0	0	0	0	0	0	0	0	0	0	0	0	0	0	0	0	0	0	0	0	0	0	0	52	421	0	0	0	0	33	910	مركز الصحة الاجابية (الدوب)	
Bini Muja'a Mathroh HC	108	187	0	0	0	0	0	0	0	0	0	0	0	0	0	0	0	0	0	0	0	0	0	206	237	0	0	0	0	89	328	المركز الصحي بني مجيع مذروح	
Almaghraba HC	338	1	0	0	0	0	0	0	0	0	0	0	0	0	0	0	0	0	0	0	0	0	0	114	203	0	5	274	44	38	980	المركز الصحي المغربة	
Naisa'a HC	138	46	0	0	0	0	0	0	0	0	0	0	0	0	0	0	0	0	0	0	0	0	0	63	95	0	0	112	0	1	86	المركز الصحي نيساء	
Bani Shamakh HC	838	1044	0	0	0	0	0	0	0	0	0	0	0	0	0	0	0	0	0	0	0	0	0	877	4200	0	54	1731	510	137	5541	المركز الصحي بني الشماخ	
Aimsajd HC	378	1820	0	0	0	0	0	0	0	0	0	0	0	0	0	0	0	0	0	0	0	0	0	838	1014	0	0	1386	0	234	1883	المركز الصحي المساجد	
Bani Alawam HC	104	254	0	0	0	0	0	0	0	0	0	0	0	0	0	0	0	0	0	0	0	0	0	311	424	0	0	514	0	45	771	المركز الصحي بني العوام	
At tawr HC	186	0	0	0	0	0	0	0	0	0	0	0	0	0	0	0	0	0	0	0	0	0	0	0	0	0	0	0	0	0	0	المركز الصحي الطور	
Jabal Ayan HC	68	78	0	0	0	0	0	0	0	0	0	0	0	0	0	0	0	0	0	0	0	0	0	55	69	0	0	0	0	0	169	المركز الصحي جبل عيان	
Khawlan H.CENTER	232	6	0	0	0	0	0	0	0	0	0	0	0	0	0	0	0	0	0	0	0	0	0	0	7	0	0	0	0	4	138	المركز الصحي خولان	
Ashwarefah HC	310	121	0	0	0	0	0	0	0	0	0	0	0	0	0	0	0	0	0	0	0	0	0	107	94	0	0	359	0	0	430	المركز الصحي بالشارفة	
Almudera Dni hamalab HC	224	5	0	0	0	0	0	0	0	0	0	0	0	0	0	0	0	0	0	0	0	0	0	19	29	0	0	110	0	95	المركز الصحي بالعميرة بني حبانة		
Masroth Almunarak HC	95	0	0	0	0	0	0	0	0	0	0	0	0	0	0	0	0	0	0	0	0	0	0	22	24	0	0	0	0	98	المركز الصحي مسروح المحرق		
Kubrai Shares HC	1653	6	0	0	0	0	0	0	0	0	0	0	0	0	0	0	0	0	0	0	0	0	0	42	29	0	8	242	2	2	323	المركز الصحي بالكبرى	
Total	85530	39364	0	0	0	0	0	0	0	0	0	0	0	0	0	0	0	0	0	0	0	0	0	689	46650	54380	0	58575	64572	107294	16708	201255	الإجمالي

نشاط المختبر في المرافق الصحية الحكومية خلال 2023م
Laboratories activity in government health facilities during 2023

Dhamar

نمار

Facility Name	Others	Parasite	حمى الضنك dengue fever test				كوليرا Cholera test				فحص المل TB			فحص الملاريا Malaria				Leishmania Test	بلهارسيا Schistosoma Bilharziasis		الإحصائية والخلايا Tissues	مزارع بكتيرية Cultures	فحص البراز Stool analysis	فحص البول Urine	فيروسات Virus	هورمونات Hormones	أمصال Serum	كيمياء حيوية Biochemistry	فصائل دم Blood grouping test	م علم CBC	اسم المرفق	
			Microscopic مجهرى		Rapid Checkup فحص سريع		Microscopic مجهرى		Rapid Checkup فحص سريع		Others	TB out of lung	Positive PLTB	Negative NLTB	Microscopic مجهرى		Rapid Checkup فحص سريع		مجموعية	بؤرية												
			Positive ايجابي	Negative سلبي	Positive ايجابي	Negative سلبي	Positive ايجابي	Negative سلبي	Positive ايجابي	Negative سلبي					Positive ايجابي	Negative سلبي																
																	Positive ايجابي															Negative سلبي
Dhamar H	0	0	0	0	0	0	0	0	0	0	0	0	0	0	0	0	0	0	0	0	0	513	4272	13723	1726	1954	56082	111268	0	85629	هيئة مستشفى نمار العام	
Mother and Child H	0	0	0	0	0	0	0	0	0	0	0	0	0	0	0	0	0	0	0	1	0	207	4830	4451	0	5724	6968	4601	9735	مستشفى نمار للاطفال والطفولة		
Educ-Al-Wahdah H	0	39	0	0	0	1	0	0	33	2	0	10	8	56	28	329	25	332	7	1	8	0	50	1530	4349	1625	434	32192	30534	3300	28870	مستشفى الوحدة التعليمي الجامعي
Russabah H	0	0	0	0	0	0	0	0	0	0	0	0	0	0	0	0	0	0	0	0	0	0	19	85	11	0	78	44	50	123	مستشفى رصايه	
Madinat Asharq H	10	49	0	18	0	0	0	0	0	0	0	12	10	11	218	2723	57	247	28	6	76	0	2199	6109	612	14	9667	6679	4667	13751	مستشفى مدينة الشرق	
Al-Wahdah H	0	0	0	0	0	0	0	0	0	0	0	1	1	0	51	392	3	20	16	7	4	0	200	1237	1180	0	1921	1568	620	2480	مستشفى الوحدة العنار	
Dawran H	0	0	0	0	0	0	0	0	0	0	0	0	0	0	0	0	0	0	0	0	0	0	63	69	0	0	151	44	1	171	مستشفى صوران	
Zuragah H	0	0	0	0	0	0	0	0	0	0	0	0	0	0	0	0	5	0	0	0	0	0	1041	1930	1355	0	4232	6143	2464	6940	مستشفى زراجه	
AL-Paradon H	214	0	0	0	0	0	0	0	0	0	0	0	0	0	11	0	7	0	0	0	0	0	152	716	1648	0	1825	1071	262	1489	مستشفى البردون	
AL-Komaim H	0	0	0	0	0	0	0	0	0	0	0	0	0	0	0	0	0	0	0	0	0	0	0	0	0	0	0	0	0	0	0	مستشفى الكميم
Sep 26 H	0	0	0	0	0	0	0	0	0	0	0	11	21	0	0	25	999	7	36	4	0	0	524	3420	1146	0	3740	5585	2018	6937	مستشفى 26 سبتمبر عمه	
Kharban Abuaybes H	0	0	0	0	0	0	0	0	0	0	0	0	0	0	0	4	46	5	0	0	0	0	216	501	0	0	1712	465	42	1487	مستشفى خربة ابو ياس	
Addan H	0	0	0	0	0	0	0	0	0	0	0	0	0	0	0	4	224	0	0	0	0	0	712	1580	568	0	4104	3725	1095	5290	مستشفى الدن	
Dheba H	0	0	0	0	0	0	0	0	0	0	0	0	0	0	0	1	1	0	0	0	0	0	56	72	0	0	7	16	78	270	مستشفى ظبه	
Al-Ahad H	0	1	0	0	0	0	0	0	0	0	0	0	0	0	0	95	1658	0	0	327	0	0	4833	6636	3944	0	38330	8416	6628	12947	مستشفى الاحد	
Kherbat Afeq H	0	0	0	0	0	0	0	0	0	0	0	0	0	0	0	0	0	0	0	0	0	0	213	190	0	0	300	41	25	268	مستشفى خربة افق	
Sanaban H	0	0	0	0	0	0	0	0	0	0	0	0	0	0	0	0	0	0	0	0	0	0	176	176	176	0	0	154	135	306	مستشفى سنيان	
AL Joma'ah HC	10	0	0	0	0	0	0	0	0	0	0	0	0	44	131	0	46	0	3	39	0	0	122	339	53	0	476	471	405	865	المركز الصحي الجمعة	
AL Hadher HC	37	0	0	0	0	0	0	0	0	0	0	0	0	10	32	15	45	0	3	10	0	0	58	98	0	0	110	62	21	243	مركز الحضر	
Hedhran HC	0	0	0	0	0	0	0	0	0	0	0	0	0	0	0	10	23	0	0	1	0	0	22	134	3	14	0	0	55	128	المركز الصحي حضران	
Souk Aleffa HC	0	0	0	0	0	0	0	0	0	0	0	0	0	0	0	14	74	0	0	0	0	0	49	414	269	0	456	461	146	569	المركز الصحي سوق الغفة	
Al-humyat HC	998	0	0	0	0	0	0	0	0	0	0	0	0	0	0	1	6	0	0	0	0	0	456	2131	0	0	1409	1404	243	3964	المركز الصحي الحميات	
Yemeni Red Crescent Association Center	0	0	0	0	0	0	0	0	0	0	0	0	0	0	13	1	20	10	0	0	0	0	2397	8616	1357	0	21481	15513	2197	16171	المركز الصحي الهلال الاحمر اليمني	
Aljedad HC	82	0	0	0	0	0	0	0	0	0	0	0	0	0	0	2	1	0	0	0	0	0	194	220	0	0	1512	660	62	1053	المركز الصحي الجدد	
Alwahda HC	455	0	0	0	0	0	0	0	0	0	25	0	0	5	0	0	0	0	31	0	25	0	194	855	37	25	522	545	175	1242	المركز الصحي الوحدة	
Al Mawahib HC	1	0	0	0	0	0	0	0	0	0	0	0	0	0	0	0	0	0	0	0	0	0	29	61	0	0	63	69	0	94	المركز الصحي المواهب	
Mankadha HC	0	0	0	0	0	0	0	0	0	0	0	0	0	0	0	0	0	0	1	0	0	0	13	10	0	0	45	15	10	0	المركز الصحي منقذة	
Hajrat Mankadha HC	0	0	0	0	0	0	0	0	0	0	0	0	0	0	0	0	0	0	9	0	0	0	22	51	10	0	78	56	1	150	المركز الصحي حجره منقذة	
As Sayh HC	0	0	0	0	0	0	0	0	0	0	0	0	0	0	0	0	0	0	0	0	0	0	47	131	0	0	0	0	178	245	المركز الصحي الصباح	
Hadaqah HC	182	0	0	0	0	0	0	0	0	0	0	0	0	0	0	0	0	0	0	6	2	0	192	643	0	0	968	0	132	977	المركز الصحي حدقة	
At Tashlii HC	0	0	0	0	0	0	0	0	0	0	0	0	0	0	0	0	0	0	0	0	0	0	36	47	0	0	30	0	53	22	المركز الصحي التشليل	
AL Wa'ari HC	0	0	2	0	0	0	0	0	0	0	0	0	0	0	0	2	0	0	0	0	0	0	1	3	0	0	0	0	2	5	المركز الصحي الوعري	
Zerajah HC	0	0	0	0	0	0	0	0	0	1	5	1	9	0	2	0	0	0	0	1	0	0	36	46	0	0	222	74	13	379	المركز الصحي زراجه	
Shamsan HC	407	0	0	0	0	0	0	0	0	87	0	0	0	0	0	0	5	0	0	0	0	0	37	153	0	0	827	272	165	2398	المركز الصحي شمسان	
AL Absyah HC	0	0	0	0	0	0	0	0	0	0	0	0	0	0	2	2	2	0	0	0	0	0	406	602	0	0	485	84	596	1274	المركز الصحي العباسيه	
Bani Ekroot HC	0	0	0	0	0	0	0	0	0	0	0	0	0	0	0	80	0	3	4	0	0	0	144	443	187	0	704	297	246	555	المركز الصحي بني عكروت	
Total	2396	89	2	18	0	1	0	0	33	89	26	28	31	102	351	3635	259	3842	74	106	476	26	563	20868	60620	20358	2441	189453	202704	30686	207027	الاجمالي

نشاط المختبر في المرافق الصحية الحكومية خلال 2023م
Laboratories activity in government health facilities during 2023

Facility Name	اخرى Others	طفيليات Parasite	حمى الضنك dengue fever test				كوليرا Cholera test				فحص المل TB			فحص الملاريا Malaria				التسليق Leishmania Test	بلهارسيا Schistosoma Bilharziasis		مزارع Cultures	فحص البراز Stool analysis	فحص البول Urine	فيروسات Virus	هرمونات Hormones	أصل Serum	كيمياء حيوية Biochemistry	فصل دم Blood grouping test	م CBC	اسم العرفق			
			Microscopic مجهرى		Rapid Checkup فحص سريع		Microscopic مجهرى		Rapid Checkup فحص سريع		خارج TB out of lung	ايجابي Positive PLTB	سلبي Negative NLTB	Microscopic مجهرى		Rapid Checkup فحص سريع			معدية معوية	برنية													
			ايجابي Positive	سلبي Negative	ايجابي Positive	سلبي Negative	ايجابي Positive	سلبي Negative	ايجابي Positive	سلبي Negative				ايجابي Positive	سلبي Negative	ايجابي Positive	سلبي Negative																
			ايجابي Positive	سلبي Negative	ايجابي Positive	سلبي Negative	ايجابي Positive	سلبي Negative	ايجابي Positive	سلبي Negative	ايجابي Positive	سلبي Negative	ايجابي Positive	سلبي Negative	ايجابي Positive	سلبي Negative																	
Al-Jamhori H	23543	2631	0	0	18	126	15	250	9	76	973	0	11	69	70	60	99	1255	56	38	107	0	0	2631	9337	12488	4349	31403	80118	7093	29215	هيئة المستشفى الجمهوري العام	
Shibam H	0	0	0	0	0	0	0	0	0	0	0	0	0	0	0	0	0	57	0	0	0	0	0	2351	3595	1402	629	11183	7415	1771	10430	مستشفى مديرية شبام	
Al-khabt H	0	0	0	0	0	3	0	0	0	0	0	0	4	41	0	0	73	627	0	0	28	0	0	668	1408	530	0	4639	3277	1077	7570	مستشفى مديرية الخبت	
Hofash H	356	306	0	0	0	0	0	0	16	22	0	0	2	23	0	0	8	120	0	7	28	0	0	690	2615	812	0	3074	984	737	4806	مستشفى مديرية حفاش	
Bni Saed H	0	6975	0	0	0	0	3	0	0	0	0	0	58	2	73	2215	386	1853	0	0	0	0	0	531	2325	845	0	3300	1984	612	7209	مستشفى مديرية بني سعد	
Rajam H	0	0	0	0	0	19	0	0	0	4	0	0	0	0	0	0	3	438	2	124	142	0	0	3662	4964	2352	52	9722	8082	1765	12974	مستشفى مديرية الرجم	
Attawelah H	12753	0	0	0	0	0	0	0	0	0	0	0	0	0	0	0	0	34	11	0	0	0	0	812	1276	707	177	2043	1199	545	3065	مستشفى مديرية الطويلة	
MCH H	12	0	0	0	1	0	0	0	0	0	0	0	0	0	0	0	74	41	16	0	0	0	0	882	1593	53	115	3615	1453	315	2419	مستشفى الامومة والطفولة المدنية	
Al-Dhahir HC	0	0	0	0	0	0	0	0	0	0	0	0	0	0	0	0	59	173	0	0	4	0	0	37	38	0	0	50	0	0	223	المركز الصحي الظاهر	
Jabal Noman HC	0	0	0	0	0	0	0	0	0	0	0	0	0	0	13	148	12	195	0	1	56	0	0	236	267	0	0	215	0	43	308	المركز الصحي جبل نومان	
Bani Hajjaj HC	0	0	0	0	9	927	0	0	0	0	0	0	0	2	0	0	8	172	0	13	15	0	0	303	382	0	0	1019	207	169	1279	المركز الصحي بني حجاج	
Jomah Sarea HC	0	0	0	0	0	0	0	0	0	0	0	0	0	0	14	543	14	552	0	0	0	0	0	208	247	9	0	0	0	0	752	المركز الصحي جمعة سارع	
Al-Ahjar HC	0	0	0	0	0	0	0	0	0	2	0	0	0	0	0	0	0	0	0	31	0	0	0	264	228	0	0	310	0	13	970	المركز الصحي الاحجر	
Bani Al-Khayyat HC, Beit Qatina	0	0	0	0	0	0	0	0	0	0	0	0	0	0	0	0	0	0	0	0	0	0	0	25	27	0	0	9	0	9	36	المركز الصحي بني الخياط بيت قطينة	
Arqoub HC	0	0	0	0	0	0	0	0	0	0	0	0	0	0	0	0	0	0	0	0	0	0	0	0	0	0	0	0	0	0	0	0	المركز الصحي العرقوب
Sooq Al-Ahad HC	0	0	47	20	113	658	0	0	0	4	0	0	0	0	0	0	0	0	0	0	0	0	0	0	0	0	0	0	0	0	0	0	المركز الصحي سوق الاحد
Total	36664	9912	47	20	141	1733	18	250	25	108	973	0	75	137	170	2966	736	5517	85	214	380	0	0	13300	28302	19198	5322	70582	104719	14149	81256	الإجمالي	

نشاط المختبر في المرافق الصحية الحكومية خلال 2023م
Laboratories activity in government health facilities during 2023

Amran

عمران

Facility Name	اخرى Others	طفيليات Parasite				حمى الضنك dengue fever test				كوليرا Cholera test				فحص السل TB			فحص الملاريا Malaria				التشخيص Leishmania Test	بلهارسيا Schistosoma Bilharziasis		الانسجة والخلايا Tissues	مزارع ميكروبية Cultures	فحص البراز Stool analysis	فحص البول Urine	فيروسات Virus	هرمونات Hormones	أصصال Serum	كيمياء حيوية Biochemistry	فصائل دم Blood grouping test	دم عام CBC	اسم المرفق	
		Microscopic مجهرية		Rapid Checkup فحص سريع		Microscopic مجهرية		Rapid Checkup فحص سريع		Others	TB out of lung خارج الرئة	Positive PLTB ايجابي	Negative NLTB سلبي	Microscopic مجهرية		Rapid Checkup فحص سريع		معدية	طفيلية																
		ايجابي Positive	سلبي Negative	ايجابي Positive	سلبي Negative	ايجابي Positive	سلبي Negative	ايجابي Positive	سلبي Negative					ايجابي Positive	سلبي Negative																				
																ايجابي Positive	سلبي Negative			ايجابي Positive		سلبي Negative													
Al Semmad Hospital	0	0	0	0	0	0	0	0	0	0	0	0	74	1069	0	0	0	0	0	0	0	0	42	0	0	3706	13284	1615	2563	37054	130398	7636	43659	هيئة مستشفى الرئيس الصمد	
motherhood & Childhood Hospital	0	0	0	0	0	0	0	0	0	0	0	0	0	0	0	36	636	0	0	0	0	0	0	0	0	2311	11227	0	0	31451	51605	5890	28310	مستشفى عمران العام للأمومة والطفولة	
Al salam Khamer Hospitals	0	0	0	0	0	0	0	0	0	0	0	0	0	0	44	138	0	0	0	0	0	0	0	0	0	385	3050	0	0	8336	10743	2078	14751	مستشفى السلام المحوري بخصر	
Harf Siifan Hospital	0	0	0	0	106	175	0	0	0	4	0	0	0	0	16	811	0	0	29	0	0	0	0	0	0	639	2109	2523	0	7998	5829	1477	7360	مستشفى حرف سفان المحوري	
Al Gafia Hospital	0	0	0	0	0	0	0	0	0	0	0	0	0	0	33	1403	0	0	0	0	0	0	0	0	0	0	4417	8643	0	0	6132	3827	9012	مستشفى الغفلة المحوري	
Thla Hospital	0	0	0	0	0	0	0	9	4	0	0	3	4	6	3	5	6	23	0	0	0	0	0	0	0	751	1047	235	0	3684	1333	324	3120	مستشفى ثلاث	
Masswr Hospital	0	0	0	0	0	0	0	0	0	0	0	1	1	0	0	298	1139	0	8	0	0	0	0	0	0	415	543	1203	339	1948	323	197	3679	مستشفى مسور	
Rida Hospital	0	0	0	0	0	0	0	0	0	0	3	6	2	0	0	7	70	35	0	5	0	0	0	0	0	1835	2951	0	0	6540	4558	718	7413	مستشفى ريده	
Kharr Hospital	0	0	0	0	0	0	0	0	0	0	0	0	0	0	0	21	0	0	2	0	0	0	0	0	0	1591	3833	2882	0	5657	6043	3067	9634	مستشفى خارف	
Al Sode Hospital	0	0	0	0	0	0	0	0	0	0	0	4	1	8	12	94	0	0	4	0	0	0	0	0	0	969	2008	149	0	2905	803	454	4194	مستشفى السودة	
Al Sowda Hospital	0	0	0	0	0	0	0	0	5	0	0	5	7	87	13	361	2	0	77	0	0	0	0	0	0	474	1910	556	0	1561	1353	502	8348	مستشفى السودة	
Dhibeen Hospital	0	0	0	0	0	0	0	0	0	0	0	0	0	0	0	0	0	0	0	44	0	0	0	0	0	0	425	805	0	0	498	175	73	879	مستشفى ذيبين
Hoth Hospital	0	0	0	0	0	0	0	0	0	0	0	0	0	0	10	123	0	0	167	0	0	0	0	0	0	576	1288	204	0	3065	949	1090	8949	مستشفى حوث	
Al Asha Hospital	0	0	0	0	0	0	0	0	0	0	0	0	0	0	19	4065	0	0	301	0	0	0	0	0	0	1097	2318	324	0	2261	783	547	5487	مستشفى العشة	
Habor Dholima Hospital	0	0	0	0	0	0	0	0	0	0	0	0	0	0	38	674	0	0	164	0	0	0	0	0	0	514	1306	0	0	1594	131	8	2639	مستشفى حبور ظليمية	
Shahara Hospital	0	0	0	0	0	0	0	0	0	0	0	0	0	0	5	16	0	0	0	0	0	0	0	0	0	170	276	0	0	382	323	94	342	مستشفى شهارة	
Al Mdan Hospital	0	0	0	0	0	0	0	0	0	0	0	0	0	0	4	6	54	10	0	28	0	0	0	0	0	351	1006	561	0	1300	159	45	1567	مستشفى المدان	
Bani Hajaj HU	0	0	0	0	0	0	0	0	0	0	0	0	0	0	0	1	0	0	6	0	0	0	0	0	0	0	47	43	0	0	86	0	0	53	المركز الصحي بني حجاج
Bain Mawhab HC	0	0	0	0	0	0	0	0	0	0	0	0	0	0	46	88	0	0	10	0	0	0	0	0	0	0	431	970	44	0	838	143	24	510	المركز الصحي بني موهب
Jarman HC	0	0	0	0	0	0	0	0	0	0	0	0	24	15	25	343	0	0	32	0	0	0	0	0	0	107	628	2	0	983	0	86	1031	المركز الصحي جرمان	
Qa'ah HC	0	0	0	0	0	0	0	0	0	0	0	0	0	0	55	224	0	1	9	0	0	0	0	0	0	50	28	0	0	0	0	0	68	المركز الصحي قاعة	
Al Afrah HC	0	0	0	0	0	0	0	0	0	0	0	0	0	264	761	132	387	0	0	123	0	0	0	0	0	223	569	0	0	594	0	0	1290	المركز الصحي العفرة	
Al Sanaaniah HC	0	0	0	0	0	0	0	0	0	0	0	1	0	0	11	70	0	12	373	0	0	0	0	0	0	1412	1385	0	0	1419	0	726	3443	المركز الصحي الصنعائية	
Al Sabeea HC	0	0	0	0	0	0	0	0	0	0	0	0	0	0	0	0	0	0	9	0	0	0	0	0	0	116	151	0	0	131	0	0	192	المركز الصحي السبيع	
Total	0	0	0	0	106	175	0	0	9	13	0	3	10	18	376	1947	811	10724	70	21	1383	42	0	0	0	0	18595	57152	18941	2902	120285	221783	28863	165930	الإجمالي

نشاط المختبر في المرافق الصحية الحكومية خلال 2023م
Laboratories activity in government health facilities during 2023

Amran

عمران

Facility Name	Others	Parasite خبليات				حمى الضنك dengue fever test				Cholera test كوليرا				فحص السل TB				فحص الملاريا Malaria				Leishmania Test القشريات	بلهارسيا Schistosoma Bilharziasis		Tissues: الأنسجة والخلايا	مزراع بكتيرية Cultures	فحص البراز Stool analysis	فحص البول Urine	فيروسات Virus	هرمونات Hormones	أمصال Serum	كيمياء حيوية Biochemistry	فصائل دم فصائل Blood grouping test	تعداد خلايا الدم CBC	اسم المرفق
		Microscopic مجهرية		Rapid Checkup فحص سريع		Microscopic مجهرية		Rapid Checkup فحص سريع		Others	TB out of lung خروج الرئة	Positive PLTB ايجابي	Negative NLTB سلبي	Microscopic مجهرية		Rapid Checkup فحص سريع		معدية	طفيلية																
		Positive ايجابي	Negative سلبي	Positive ايجابي	Negative سلبي	Positive ايجابي	Negative سلبي	Positive ايجابي	Negative سلبي					Positive ايجابي	Negative سلبي																				
																Positive ايجابي	Negative سلبي			Positive ايجابي	Negative سلبي														
Wadaah HC	0	0	0	0	0	0	0	0	0	0	0	0	0	0	0	0	7	0	0	191	0	0	72	270	0	0	0	0	0	262	المركز الصحي وادعة				
Hababah HC	0	0	0	0	0	0	0	0	0	0	0	0	0	0	0	0	0	0	0	0	0	0	750	788	0	0	2035	1398	207	2033	المركز الصحي حياية				
Bait Hibah HC	0	0	0	0	0	0	0	0	0	0	0	0	0	0	0	0	0	0	0	0	0	0	22	22	0	0	0	0	0	23	المركز الصحي بيت حية				
Al Sararah HC	0	0	0	0	0	0	0	0	0	0	0	0	0	0	0	54	130	0	0	0	0	0	214	780	0	0	1421	383	154	1739	المركز الصحي الصرارة				
Hashif HC	0	0	0	0	0	0	0	0	0	0	0	0	0	0	0	22	38	0	1	18	0	0	14	46	4	0	54	0	4	122	المركز الصحي حاشف				
Al Ghalah Al Sawad HC	0	0	0	0	0	0	0	0	0	0	0	0	0	0	0	623	1003	0	0	0	0	0	135	525	0	0	460	83	72	3807	المركز الصحي الغالة السوداء				
Khaiwan HC	0	0	0	0	0	0	0	0	0	0	0	0	0	0	0	685	0	0	0	0	0	0	163	618	0	0	0	0	161	3330	المركز الصحي حيوان				
Al Maamerah HC	0	0	0	0	1	0	0	0	0	0	0	0	0	0	0	3	0	0	4	0	0	0	25	154	1	0	89	0	11	117	المركز الصحي المعامرة				
Bait Zawd HC	0	0	0	0	0	0	0	0	0	0	0	0	0	0	0	3	0	0	0	0	0	0	28	76	0	0	804	21	0	287	المركز الصحي بيت زود				
Al Haizi HC	0	0	0	0	0	0	0	0	0	0	0	0	0	0	0	0	0	0	0	0	0	0	0	0	0	0	0	0	23	63	المركز الصحي الحيزي				
Marhabah HC	0	0	0	0	0	0	0	0	0	0	0	0	0	0	0	1	0	0	25	0	0	85	105	0	0	0	0	0	107	المركز الصحي مرهبة					
Hamdah HC	0	0	0	0	0	0	0	0	0	0	0	0	0	0	0	0	0	0	0	0	0	59	86	0	0	366	117	40	459	المركز الصحي حمدة					
Dhaifan HC	0	0	0	0	0	0	0	0	0	0	0	0	0	0	0	0	0	0	0	0	0	445	583	0	0	1663	544	144	2929	المركز الصحي ذيفان					
Al Qabeei HC	0	0	0	0	0	0	0	0	0	0	0	0	0	0	0	33	67	0	0	21	0	0	53	89	0	0	178	0	0	219	المركز الصحي القابعي				
Al Hajr HC	0	0	0	0	0	0	0	0	0	0	0	0	0	13	50	18	123	0	0	3	0	0	22	70	0	0	57	0	250	144	المركز الصحي الحجر				
Al Ghool HC	0	0	0	0	0	0	0	0	0	1	0	0	0	0	0	0	0	0	10	0	0	17	24	0	0	0	0	11	58	المركز الصحي الغول					
Shaib HC	0	0	0	0	0	0	0	0	0	0	0	0	0	0	0	0	0	0	0	0	0	0	0	0	0	0	0	0	300	875	المركز الصحي شيب				
Alghanaya HC	0	0	0	0	0	0	0	0	0	0	0	0	0	0	0	153	521	0	0	0	0	0	0	0	0	0	0	0	0	0	المركز الصحي الغنايا				
Al Osrah Health HC	0	0	0	0	0	0	0	0	0	0	0	0	0	0	12	0	0	0	0	0	0	1138	1400	0	0	1429	1286	199	2110	المركز الصحي صحة الأسرة					
Al Jannat HC	0	0	0	0	0	0	0	0	0	0	0	0	0	0	0	0	0	0	0	0	0	145	477	0	0	384	166	33	484	المركز الصحي الجنات					
AdDobr HC	0	0	0	0	0	0	0	0	0	0	0	0	0	0	0	0	0	0	0	0	0	0	0	0	0	0	0	0	0	4138	المركز الصحي الضبر				
Bait Al Naqeeb HC	0	0	0	0	0	0	0	0	0	0	0	0	0	0	0	0	0	0	0	0	0	35	27	0	0	48	0	0	142	المركز الصحي بيت النقيب					
Al Shahil HC	0	0	0	0	0	0	0	0	0	0	0	0	0	0	0	0	0	1	1	0	0	6	8	0	0	21	0	10	0	المركز الصحي الشاهل					
Red Crescent HC	0	0	0	0	0	0	0	0	0	0	0	0	0	0	3	21	0	1	1	0	0	978	2944	0	0	15320	368	324	7134	المركز الصحي الهلال الأحمر					
Sahab HC	0	0	0	0	0	0	0	0	0	0	0	0	0	0	0	0	0	0	0	0	0	164	453	0	0	826	236	25	1524	المركز الصحي سحب					
Adan HC	0	0	0	0	0	0	0	0	0	0	0	0	0	0	0	0	0	0	0	0	0	54	59	0	0	92	40	0	187	المركز الصحي عدان					
Dhaiaan HC	0	0	0	0	0	0	0	0	0	0	0	0	0	0	0	0	0	0	0	0	0	67	71	0	0	123	39	0	105	المركز الصحي ضيان					
Total	0	0	0	0	1	0	0	0	0	2	0	0	0	13	62	909	2599	0	2	274	0	0	4691	9675	5	0	25370	4681	1968	32398	الإجمالي				

نشاط المختبر في المرافق الصحية الحكومية خلال 2023م
Laboratories activity in government health facilities during 2023

Facility Name	اخرى Others	طفيليات Parasite	حمى الضنك dengue fever test				كوليرا Cholera test				فحص السل TB			فحص الملاريا Malaria				التشخيص Leishmania Test	بلهارسيا Schistosoma Bilharziasis		الانسجة والخلايا Tissues- Cultures	مزارع بكتيرية Cultures	فحص البراز Stool analysis	فحص البول Urine	فيروسات Virus	هرمونات Hormones	أمصال Serum	كيمياء حيوية Biochemistry	فصل دم Blood grouping test	م علم CBC	اسم المرفق				
			Microscopic مجهرى		Rapid Checkup فحص سريع		Microscopic مجهرى		Rapid Checkup فحص سريع		خارج الرئة TB out of lung	ايجابي Positive PLTB	سلبي Negative NLTB	Microscopic مجهرى		Rapid Checkup فحص سريع			معدية	طفيلية															
			ايجابي Positive	سلبي Negative	ايجابي Positive	سلبي Negative	ايجابي Positive	سلبي Negative	ايجابي Positive	سلبي Negative				ايجابي Positive	سلبي Negative																				
			ايجابي Positive	سلبي Negative	ايجابي Positive	سلبي Negative	ايجابي Positive	سلبي Negative	ايجابي Positive	سلبي Negative	ايجابي Positive	سلبي Negative	ايجابي Positive	سلبي Negative	ايجابي Positive	سلبي Negative																			
22 May Hospital	301	23	0	0	0	0	0	0	0	0	0	0	0	0	0	0	0	0	0	0	0	0	0	0	0	0	150	195	0	0	1341	482	95	1995	مستشفى 22 مايو - جين
motherhood & Childhood Hospital	3456	31	0	0	0	0	0	0	0	0	0	0	0	0	0	0	0	0	0	0	0	0	0	0	0	0	2025	2693	0	0	2523	984	6874	مستشفى الأمومة والطفولة	
Manqeer HC	10	0	0	0	0	0	0	0	0	0	0	0	0	0	0	0	0	0	0	0	0	0	0	0	0	0	35	25	0	0	40	25	5	30	المركز الصحي منقير
Ghour Lhb HC	15	0	0	0	0	0	0	0	0	0	0	0	0	0	0	0	0	0	0	0	0	0	0	0	0	0	173	133	0	0	36	39	10	252	المركز الصحي غورلهب
Aldahrh HC	113	0	0	0	0	0	0	0	0	0	0	0	0	0	0	0	0	0	0	0	0	0	0	0	0	0	156	146	0	0	190	101	103	248	المركز الصحي الظاهرة
AlGhras HC	0	0	0	0	0	0	0	0	0	0	0	0	0	0	0	0	0	0	0	0	0	0	0	0	0	0	2	9	0	0	57	15	5	41	المركز الصحي الغراس
Homat Lhab HU	158	0	0	0	0	0	0	0	0	0	0	0	0	0	0	0	0	0	0	0	0	0	0	0	0	0	68	75	0	0	0	0	0	324	الوحدة الصحية حمة نهب الصحة
Alrpaiteen HC	0	0	0	0	0	0	0	0	0	0	0	0	0	0	0	0	0	0	0	0	0	0	0	0	0	0	35	63	0	0	0	0	0	1105	المركز الصحي الربيعين
Muhrm Hajaj HC	0	0	0	0	0	0	0	0	0	0	0	0	0	0	0	0	0	0	0	0	0	0	0	0	0	0	120	120	0	0	0	0	0	300	المركز الصحي محرم حجاج
Al-Saqatien Almbiah HC	0	0	0	0	0	0	0	0	0	0	0	0	0	0	0	0	0	0	0	0	0	0	0	0	0	0	0	0	0	0	0	0	0	0	المركز الصحي السقايتين بالمنحة
Dhwrان HC	0	80	0	0	0	0	0	0	0	0	0	0	0	0	0	0	0	0	0	0	0	0	0	0	0	0	501	720	0	0	3200	1500	1500	3000	المركز الصحي ذوران
Bni Ssubh HC	0	0	0	0	0	0	0	0	0	0	0	0	0	0	0	0	0	0	0	0	0	0	0	0	0	0	152	130	0	0	290	29	29	305	المركز الصحي بني صبح
Hushb HC	0	0	0	0	0	0	0	0	0	0	0	0	0	0	0	0	0	0	0	0	0	0	0	0	0	0	98	113	0	0	146	0	0	630	المركز الصحي حوشب
Green Alfhd HC	201	3	0	0	0	0	0	0	0	0	0	0	0	0	0	0	0	0	0	0	0	0	0	0	0	0	155	217	0	0	752	50	50	806	المركز الصحي قرين الفهد
Habl al Mansib HC	277	0	0	0	0	0	0	0	0	0	0	0	0	0	0	0	0	0	0	0	0	0	0	0	0	0	323	333	0	0	0	20	20	487	المركز الصحي حبل المناصيب
Total	4531	137	0	0	0	0	0	0	0	0	0	0	0	0	0	0	0	0	0	0	0	0	0	0	0	0	3993	4972	0	0	6052	4784	2801	16397	الإجمالي

Facility Name	اخرى Others	طفيليات Parasite	حمى الضنك dengue fever test				كوليرا Cholera test				فحص السل TB			فحص الملاريا Malaria				التشخيص Leishmania Test	بلهارسيا Schistosoma Bilharziasis		الانسجة والخلايا Tissues- Cultures	مزارع بكتيرية Cultures	فحص البراز Stool analysis	فحص البول Urine	فيروسات Virus	هرمونات Homones	أمصال Serum	كيمياء حيوية Biochemistry	فصل دم Blood grouping test	م علم CBC	اسم المرفق				
			Microscopic مجهرى		Rapid Checkup فحص سريع		Microscopic مجهرى		Rapid Checkup فحص سريع		خارج الرئة TB out of lung	ايجابي Positive PLTB	سلبي Negative NLTB	Microscopic مجهرى		Rapid Checkup فحص سريع			معدية	طفيلية															
			ايجابي Positive	سلبي Negative	ايجابي Positive	سلبي Negative	ايجابي Positive	سلبي Negative	ايجابي Positive	سلبي Negative				ايجابي Positive	سلبي Negative	ايجابي Positive	سلبي Negative																		
			ايجابي Positive	سلبي Negative	ايجابي Positive	سلبي Negative	ايجابي Positive	سلبي Negative	ايجابي Positive	سلبي Negative	ايجابي Positive	سلبي Negative	ايجابي Positive	سلبي Negative	ايجابي Positive	سلبي Negative																			
ATholaiah H	390	0	0	0	0	0	0	0	0	0	0	0	0	0	0	0	0	0	0	0	0	0	0	0	0	0	562	828	0	0	3272	1653	523	3347	مستشفى الثلاثاء
Al-Methaq H	0	0	0	0	0	42	0	0	0	0	0	0	0	83	264	2	52	0	0	2	0	0	0	0	0	0	473	768	48	0	1115	762	127	1975	مستشفى الميثاق
Al-MasJedain H	0	0	0	0	4	0	0	0	0	0	0	0	0	48	220	30	260	0	0	44	0	0	0	0	0	0	428	545	0	0	2766	0	211	2040	مستشفى المسجدين
Mezher H	0	0	35	60	0	210	0	0	0	0	0	0	0	0	0	0	0	0	0	5	15	0	0	0	0	0	140	185	0	0	198	0	30	267	مستشفى مزهر
Al Sapt HC	0	0	0	0	0	0	0	0	0	0	0	0	0	0	0	0	0	0	0	0	0	0	0	0	0	0	238	209	0	0	461	0	0	502	المركز الصحي السبت
Al Rhab HC	0	0	0	0	0	0	0	0	0	0	0	0	0	0	0	0	0	0	0	0	0	0	0	0	0	0	194	101	0	0	105	0	0	992	المركز الصحي الرحب
Alnubh HC	0	0	0	0	0	0	0	0	0	0	0	0	0	0	0	244	0	0	0	0	0	0	0	0	0	0	400	185	0	0	0	0	0	475	المركز الصحي النوبة
Jairh HC	0	0	0	0	0	0	0	0	0	0	0	0	0	0	0	0	0	0	0	0	0	0	0	0	0	0	42	57	0	0	65	0	0	308	المركز الصحي جبرة
Sadi HC	0	0	0	0	0	0	0	0	0	0	0	0	0	0	0	0	0	0	0	0	0	0	0	0	0	0	6	51	0	0	218	0	0	137	المركز الصحي صادي
Saihan HC	0	0	0	0	0	0	0	0	0	0	0	0	0	0	0	0	0	0	0	0	0	0	0	0	0	0	94	135	0	0	143	0	0	364	المركز الصحي صيحان
Total	390	0	35	60	4	252	0	0	0	0	0	0	0	0	131	728	32	1961	0	49	17	0	0	0	0	0	2577	3064	48	0	8343	2415	891	10407	الإجمالي

نشاط الأشعة العادية في المرافق الصحية الحكومية 2023م
Regular X-ray activity in government health facilities 2023

Ibb

اب

Facility Name	الأشعة السينية (X-Ray)								إسم المرفق الصحي
	أخرى (تذكر) Other	الأطراف السفلية	الأطراف العلوية	العمود الفقري	رأس Head	الحوض Peivis	البطن Abdomen	الصدر Chest	
ATHawra H	1551	4279	3061	3326	749	1092	1471	8194	هيئة مستشفى الثورة العام
Naser H	622	0	0	0	0	0	0	0	مستشفى ناصر العام
jiblah H	249	938	774	629	275	132	526	3667	مستشفى جبله الجامعي
MCH H	0	0	0	0	0	0	12	0	مستشفى الامومة والطفولة
Ali abdo almugni H	0	0	0	0	0	0	0	0	مستشفى الشهيد علي عبدالمعني
Alwazera H.	0	0	0	0	0	0	0	0	مستشفى الوزيرة الريفي
AlMozahen H	896	0	0	0	0	0	118	0	مستشفى المزاحن الريفي
The Gen.Yarim H	1297	0	0	0	0	0	160	0	مستشفى يريم العام
Yahsob Yarim H	265	0	0	0	0	0	38	0	مستشفى يحصب يريم
Al-Odin H	663	0	0	0	0	0	109	0	مستشفى العدين العام
Alqaida H	0	0	0	0	0	0	0	0	مستشفى القاعدة العام
The-Sofal H	0	443	451	183	107	256	98	221	مستشفى ذي السفال الريفي
Rihab alkafr H	4311	0	0	0	0	0	3005	0	مستشفى رحاب القفر الريفي
Muthekra H	1335	0	0	0	0	0	38	0	مستشفى مذبخرة الريفي
Ba'adan H	862	0	0	0	0	0	245	0	مستشفى بعدان
Najd Haushab H	0	0	0	0	0	0	0	0	مستشفى نجد حوشب الريفي
Arradma H	295	0	0	0	0	0	577	0	مستشفى الرضمة الريفي
Al Hazm H	0	0	0	0	0	0	0	0	مستشفى الحزم الريفي
Sahool H	0	0	0	0	0	0	0	0	مستشفى السحول العام
Total	12346	5660	4286	4138	1131	1480	6397	12082	الإجمالي

Amanat Al Asimah

الأمانة

Facility Name	الأشعة السينية (X-Ray)								إسم المرفق الصحي
	أخرى (تذكر) Other	الأطراف السفلية	الأطراف العلوية	العمود الفقري	رأس Head	الحوض Peivis	البطن Abdomen	الصدر Chest	
Alsabeen H	0	0	0	0	0	0	14458	0	مستشفى السبعين
Arwdhah H	1032	0	0	0	0	0	68	917	مستشفى الروضة
ATHawrah H	56235	0	0	763	0	0	0	0	هيئة مستشفى الثورة
Al-Jamhori H	4876	7175	3779	4545	4514	1869	1773	41199	هيئة مستشفى الجمهوري
Al-Kwait H	10527	0	0	0	0	0	10099	28756	مستشفى الكويت الجامعي
Palestine H	253	0	0	0	0	0	55	56780	مستشفى فلسطين
Hani Tawmer H	0	0	0	0	0	0	0	0	مستشفى هاني طومر
Azal HC	0	0	0	0	0	0	1480	0	مجمع ازال
Total	72923	7175	3779	5308	4514	1869	26453	127652	الإجمالي

نشاط الأشعة العادية في المرافق الصحية الحكومية 2023م

Al Baida'a

البيضاء

Facility Name	الأشعة السينية (X-Ray)								إسم المرفق الصحي
	أخرى (تذكر) Other	الإطراف السفلية	الإطراف العلوية	المصدر الفقري	رأس Head	الحوض Pelvis	البطن Abdomen	الصدر Chest	
Althawrah General H	0	3624	3060	1860	831	444	2642	2862	مستشفى الثورة العام
Rdaa Central H	0	2251	2529	260	372	309	290	522	مستشفى رداع المركزي
Alshahid Omer Ali Rural H -(Mukiras)	0	302	89	8	129	46	1	200	مستشفى الشهيد عمر علي الريفي
Thi - Naem H	0	0	0	0	0	0	0	0	المستشفى الريفي بذي ناعم
As Sawmah H	0	412	420	190	193	181		264	مستشفى الصومعة
Sare Aal-ghunaim Rural H - (Alshriah)	0	0	0	0	0	0	0	0	مستشفى سارع آل غنيم الريفي - (الشريه)
Alshahid Ahmad Salim Alawadhi Rural H	0	317	471	60	32	55	0	83	مستشفى الشهيد احمد سالم العواضي الريفي
Alarsh Rural H	0	0	0	0	0	0	0	0	مستشفى العرش الريفي
Bni Whb H	0	0	0	0	0	0	0	0	مستشفى بني وهب
Saleh Othman H	0	0	0	0	0	0	0	0	مستشفى الشهيد صالح عثمان بالناصفه
Alshahid Sayf Ali Alsawadi H - (Alswadiah)	0	0	0	0	0	0	0	0	مستشفى الشهيد سيف علي السوادي - (السوادية)
Al Taeb Rural H	0	0	0	0	0	0	0	0	مستشفى الطبيب الريفي بزخم
Total	0	6906	6569	2378	1557	1035	2933	3931	الإجمالي

Taiz

تعز

Facility Name	الأشعة السينية (X-Ray)								إسم المرفق الصحي
	أخرى (تذكر) Other	الإطراف السفلية	الإطراف العلوية	المصدر الفقري	رأس Head	الحوض Pelvis	البطن Abdomen	الصدر Chest	
Alrahdh Rural H	0	0	0	0	0	0	0	0	مستشفى الراهده
Barha Rural H	0	25	33	8	1	0	0	9	مستشفى البرح
Hjdah Rural H	104	293	643	112	227	133	56	150	مستشفى هجده
Alnssr Shmeer H	0	0	0	0	0	0	0	0	مستشفى النصر شمير
Abduljalil Nassr H	0	50	239	248	197	84	6	279	مستشفى الشهيد عبد الجليل
Alhuriah H	0	232	203	345	321	153	11	548	مستشفى الحرية
As Salam H	0	0	0	0	0	0	0	0	مستشفى السلام بالنجدين
Hamood Abdullah Bani Awn H	0	1025	358	0	0	0	0	127	مستشفى الفقيد حمود
Hifan Rural H	0	187	232	125	28	0	3	129	مستشفى حيقان
Aldumi Al Ahakom H	0	217	156	171	102	36	30	83	مستشفى الدمى احكوم
Total	104	2029	1864	1009	876	406	106	1325	الإجمالي

نشاط الأشعة العادية في المرافق الصحية الحكومية 2023م

Aljawf

الجوف

Facility Name	الأشعة السينية (X-Ray)								إسم المرفق الصحي
	أخرى (تكر) Other	الإطراف السفلية	الإطراف العلوية	الصدر القفري	رأس Head	الحوض Peivis	البطن Abdomen	الصدر Chest	
Al Hazm General H	1006	1789	1431	1403	1587	2102	1254	3751	هيئة مستشفى الحزم العام
Al Hazm M and C H	0	0	0	0	0	0	0	0	مستشفى الحزم للأمومة والطفولة
Barat Al henan H	354	1654	1001	64	217	89	77	1655	مستشفى بربط العنان العام
Al marashi H	0	291	109	66	111	189	0	276	مستشفى المراشي
Total	1360	3734	2541	1533	1915	2380	1331	5682	الإجمالي

Hajja

حجة

Facility Name	الأشعة السينية (X-Ray)								إسم المرفق الصحي
	أخرى (تكر) Other	الإطراف السفلية	الإطراف العلوية	الصدر القفري	رأس Head	الحوض Peivis	البطن Abdomen	الصدر Chest	
Al-Jamhori H	13039	0	0	0	0	0	458	7219	مستشفى الجمهوري
Gen. Abass H	11482	0	0	0	0	0	928	9439	مستشفى عيس
Al Mahabshah H	5086	0	0	0	0	0	0	0	مستشفى المحابشة
Yasser Wathab H	1921	0	0	0	0	0	154	1663	مستشفى ياسر وثاب
Qufi Shammer H	1518	0	0	0	0	0	38	1139	مستشفى قفل شمر
Al Shahil H	798	0	0	0	0	0	26	227	مستشفى الشاهل
Mabeen H	0	0	0	0	0	0	0	0	مستشفى مابين
Koaidnah H	475	0	0	0	0	0	70	543	مستشفى كعيدنة
Kohlal Alsharaf H	810	0	0	0	0	0	23	432	مستشفى كحلان الشرف
Shaghadra H	182	0	0	0	0	0	0	0	مستشفى الشغادرة
Assad HC	1,700	0	0	0	0	0	1087	0	المركز الصحي بني أسد
Bani Shamakh HC	195	0	0	0	0	0	15	73	المركز الصحي بني الشماخ
Almsajd HC	0	0	0	0	0	0	0	0	المركز الصحي المساجد
Kuhlan Affar Emergency Road Center	684	0	0	0	0	0	3	152	المركز الصحي طوارئ الطرق
Total	37890	0	0	0	0	0	2802	20887	الإجمالي

نشاط الأشعة العادية في المرافق الصحية الحكومية 2023م

Al-Hudaidah

الحديدة

Facility Name	(X-Ray) الأشعة السينية								إسم المرفق الصحي
	أخرى (تذكر) Other	الأطراف السفلية	الأطراف العلوية	العمود الفقري	رأس Head	الحوض Peivis	البطن Abdomen	الصدر Chest	
Al-thawra H	58144	0	0	0	5154	0	0	28405	هيئة مستشفى الثورة
September 21 H	246	1758	1341	246	225	211	150	1861	مستشفى 21 سبتمبر العام
AZaidiah h	12	167	125	35	14	11	0	139	مستشفى الزيدية الريفي
AZohra h	73	198	189	119	45	92	21	286	مستشفى الزهرة الريفي
Adhahi h	6	1704	2133	172	171	137	112	1164	مستشفى الضحي الريفي
Kamaran Rural H	125	1282	1241	698	267	353	330	1216	مستشفى كمران الريفي
Almansoreah h	10	504	453	194	73	40	15	880	مستشفى المنصورية الريفي
Zabeed h	2950	797	322	714	618	556	717	1887	مستشفى زبيد الحوري
AL-Garahee H	0	617	504	238	199	168	45	552	مستشفى الجراحي الريفي
Al Salef H	0	150	59	37	2	0	0	26	مستشفى الصليف الريفي
Bait Alfaqih h	0	1406	1441	43	65	61	12	1158	مستشفى بيت الفقية المحوري
Bajel h	0	6366	5864	2374	1255	778.04	643	7006	مستشفى باجل المحوري
Almoneerah h	0	0	0	0	0	0	0	0	مستشفى المنيرة الريفي
Al sukhna H	0	0	0	0	0	0	0	0	مستشفى السخنة الريفي
Al-Arsh Rural H	0	0	0	0	0	0	0	0	مستشفى العرش الريفي
Allohaiah h	0	0	0	0	0	0	0	0	مستشفى اللحية الريفي
Total	61566	14949	13672	4870	8088	2407.04	2045	44580	الإجمالي

Dhamar

ذمار

Facility Name	(X-Ray) الأشعة السينية								إسم المرفق الصحي
	أخرى (تذكر) Other	الأطراف السفلية	الأطراف العلوية	العمود الفقري	رأس Head	الحوض Peivis	البطن Abdomen	الصدر Chest	
Gen.Dhamar H	1	4166	3640	6790	3262	2243	0	9249	هيئة مستشفى ذمار العام
Educ-Al-Wahdah H	65	795	755	986	756	1652	845	8895	مستشفى الوحدة التعليمي الجامعي
Madinat Asharq H	766	967	1614	302	222	442	155	1392	مستشفى مدينة الشرق
Zuragah H	118	547	329	522	186	79	47	584	مستشفى زراجه
AL-Paradon H	0	7	19	1	1	5	5	20	مستشفى البردون
AL-Komaim H	0	0	0	0	0	0	0	0	مستشفى الكميم
Sep 26 H	314	1168	1139	511	487	208	26	582	مستشفى 26 سبتمبر
Addan H	0	143	325	53	107	92	112	508	مستشفى الدن
Al Ahad H	0	386	305	133	177	165	454	814	مستشفى الاحد
Yemeni Red Crescent Association Center	0	634	661	579	127	195	164	866	المركز الصحي الهلال الاحمر
Al-humyat HC	0	41	31	15	13	0	6	162	المركز الصحي الحميات
AL Joma'ah HC	0	193	212	85	49	42	42	172	المركز الصحي الجمعه
AL Absyah HC	0	17	19	0	10	0	0	9	المركز الصحي العباسيه
Total	1264	9064	9049	9977	5397	5123	1856	23253	الإجمالي

نشاط الأشعة العادية في المرافق الصحية الحكومية 2023م

Sada'a

صدده

Facility Name	الأشعة السينية (X-Ray)								إسم المرفق الصحي
	أخرى (تكر) Other	الإطراف السفلية	الإطراف العلوية	العمود الفقري	رأس Head	الحوض Peivis	البطن Abdomen	الصدر Chest	
Al-Jamhori H	28022	0	0	0	0	767	1811	29505	هيئة المستشفى الجمهوري
Munapih H	445	0	0	0	0	0	44	194	مستشفى منبه الريفي
Damaj H	132	0	0	0	0	0	68	76	مستشفى دماج الريفي
Saqain H	286	0	0	0	0	0	14	107	مستشفى ساقين الريفي
Razeh H	4993	0	0	0	0	0	714	2328	مستشفى رازح الريفي
MCH H	396	0	0	0	0	0	100	500	مستشفى الامومة والطفولة
Kataf Rural H	166	0	0	0	0	0	6	88	مستشفى كتاف الريفي
Al talh H	12778	0	0	0	0	0	895	6032	مستشفى الطلح العام
Haidan H	3583	0	0	0	0	0	273	1837	مستشفى حيدان المحوري
Qatabir HC	266	0	0	0	0	0	342	325	مركز قطابر الصحي
Ghamer HC	600	0	0	0	0	0	250	450	مركز غمر الصحي
Total	51667	0	0	0	0	767	4517	41442	الإجمالي

Sana'a

صنعاء

Facility Name	الأشعة السينية (X-Ray)								إسم المرفق الصحي
	أخرى (تكر) Other	الإطراف السفلية	الإطراف العلوية	العمود الفقري	رأس Head	الحوض Peivis	البطن Abdomen	الصدر Chest	
Sep 26 H	1	2267	2117	265	315	214	36	4573	مستشفى 26 سبتمبر منته
Dholaa Hamdan H	3890	2316	1146	430	114	342	112	8039	مستشفى 22 مايو ضلاع همدان
ADdurrah Mohammed H	193	943	891	128	109	110	41	1836	مستشفى الشهيد الدره جحاته
Alwahdaa H	0	642	892	257	198	32	109	1257	مستشفى الوحدة مناخه
21 September H	0	17	10	5	3	2	2	58	مستشفى 21 سبتمبر العر
Aumarah H	0	1568	1498	968	1004	544	327	2980	مستشفى عومره أرحب
Ciyan H	0	0	0	0	0	0	6	114	مستشفى سيان سنحان
Wa'alan H	0	93	68	10	7	9	14	121	مستشفى وعلان بلاد الروس
Al-Manar H	0	14	12	0	1	0	0	146	مستشفى المنار الحيمة الخارجية
Sa'afan H	0	6	15	0	0	0	0	0	مستشفى صعفان
Motherhood and Childhood H	0	0	0	0	0	0	0	0	مستشفى الامومة والطفولة
Bani Mansour H	0	446	610	25	47	71	0	316	مستشفى الطوارئ بني منصور
Hamdan H	0	0	0	0	0	0	0	53	مستشفى همدان العام
Total	4084	8312	7259	2088	1798	1324	647	19493	الإجمالي

نشاط الأشعة العادية في المرافق الصحية الحكومية 2023م

Marib

مأرب

Facility Name	الأشعة السينية (X-Ray)								إسم المرفق الصحي
	أخرى (تذكر) Other	الأطراف السفلية	الأطراف العلوية	الصدر الفقري	رأس Head	الحوض Peivis	البطن Abdomen	الصدر Chest	
Al Abdia H	12	2	14	10	2	3	5	25	مستشفى العبدية
Mahalia H	0	1	0	1	0	0	0	8	مستشفى ماهلية
26september general H	177	1676	1471	1029	1011	891	593	1833	مستشفى 26 سبتمبر
Bidbdah H	3	24	51	33	3	8	0	70	مستشفى بديده الريفي
Total	192	1703	1536	1073	1016	902	598	1936	الإجمالي

Al-Mahwait

المحويت

Facility Name	الأشعة السينية (X-Ray)								إسم المرفق الصحي
	أخرى (تذكر) Other	الأطراف السفلية	الأطراف العلوية	الصدر الفقري	رأس Head	الحوض Peivis	البطن Abdomen	الصدر Chest	
Al-Jamhori H	293	2673	2914	2763	1070	927	432	6784	هيئة المستشفى الجمهوري العام
Shibam H	342	3045	2725	1145	520	267	461	1794	مستشفى مديرية شبام
Al-khabt H	89	713	689	163	116	74	33	554	مستشفى مديرية الخبت
Hofash H	0	83	137	14	9	4	4	49	مستشفى مديرية حفاش
Bni Saed H	0	79	110	10	10	9	2	137	مستشفى مديرية بني سعد
Rajam H	0	956	838	416	333	261	89	1843	مستشفى مديرية الرجم
Attawelah H	1213	123	240	40	95	92	235	486	مستشفى مديرية الطويلة
MCH H	0	0	0	0	0	0	0	0	مستشفى الامومة والطفولة المدينة
Total	1937	7672	7653	4551	2153	1634	1256	11647	الإجمالي

نشاط الأشعة العادية في المرافق الصحية الحكومية 2023م

Amran

عمران

Facility Name	الأشعة السينية (X-Ray)								إسم المرفق الصحي
	أخرى (تذكر) Other	الأطراف السفلية	الأطراف العلوية	العمود الفقري	رأس Head	الحوض Peivis	البطن Abdomen	الصدر Chest	
Al Semmad H	0	4715	4432	2090	2353	2302	1910	7916	هيئة مستشفى الرئيس الصماد
motherhood & Childhood H	0	1123	1059	349	357	86	59	5080	مستشفى عمران العام للأمومة والطفولة
Al salam Khamer H	0	2944	2653	1562	2416	1668	1002	3481	مستشفى السلام المحوري بخمر
Harf Sifyan H	0	523	461	26	49	66	18	566	مستشفى حرف سفيان المحوري
Al Gafila H	0	498	388	77	207	134	32	536	مستشفى القفلة المحوري
Thla H	0	35	35	0	0	0	0	189	مستشفى ثلاء
Masswr H	0	402	386	22	72	27	3	74	مستشفى مسور
Rida H	0	226	189	56	9	16	3	47	مستشفى ريده
Kharf H	0	47	32	4	0	7	0	87	مستشفى خارف
Al Sode H	0	168	161	64	53	49	13	354	مستشفى السود
Al Sowda H	0	143	124	7	24	18	10	208	مستشفى السوده
Dhibeen H	0	3	3	0	0	1	0	2	مستشفى ذيبين
Hoth H	0	132	133	7	12	6	1	124	مستشفى حوث
Al Asha H	0	170	242	9	106	69	27	179	مستشفى العشة
Habor Dholima H	0	137	126	14	44	48	7	112	مستشفى حبور ظليمة
Shahara H	0	9	8	7	0	6	1	6	مستشفى شهارة
Al Mdan H	0	119	82	33	20	17	14	43	مستشفى المدان
Bni Mwaheb HC	0	4	0	0	0	0	0	19	المركز الصحي بني موهب
Al sanania HC	0	2	31	5	8	11	4	16	المركز الصحي الصناعية
Al serareh HC	0	34	31	0	0	2	0	4	المركز الصحي الصرارة
Total	0	11434	10576	4332	5730	4533	3104	19043	الإجمالي

Raimah

ريمه

Facility Name	الأشعة السينية (X-Ray)								إسم المرفق الصحي
	أخرى (تذكر) Other	الأطراف السفلية	الأطراف العلوية	العمود الفقري	رأس Head	الحوض Peivis	البطن Abdomen	الصدر Chest	
ATHolaiah H	0	202	187	147	102	79	86	582	مستشفى التلايا
Al-Methaq H	0	8	12	1	1	1	2	31	مستشفى الميثاق
Al-MasJedain H	0	76	110	0	88	0	89	130	مستشفى المسجدين
Total	0	286	309	148	191	80	177	743	الإجمالي

نشاط الاشعة التلفزيونية في المرافق الصحية الحكومية 2023م
TV activity in government health facilities 2023

lbb

اب

Health Facilit name	دوبلر				اشعة تلفزيونية								اسم المرفق الصحي
	اخرى (م يتم تفصيلها)	شربان الرقبة	الاضراف السلفية	الاضراف العلوية	اخرى (تتكر)	الشي	الرقبة	الانسجة الرخوة	تلفزيون الحمل	تلفزيون نساء	Peivis الحوض	Abdomen البطن	
.ATHawra Hosp	0	0	0	0	5522	0	0	0	0	0	0	0	هيئة مستشفى الثورة العام
.Naser Hosp	0	0	0	0	0	0	0	0	0	0	0	0	مستشفى ناصر العام
.jiblah Hosp	0	0	0	0	0	0	0	0	0	0	0	0	مستشفى جبله الجامعي
MCH Hosp.	0	0	0	0	0	0	0	0	0	0	0	0	مستشفى الامومة والطفولة
Ali abdo almugni Hosp.	0	0	0	0	0	0	0	0	0	0	0	0	مستشفى الشهيد علي عبدالمعني
Alwazera Hosp.	0	0	0	0	0	0	0	0	0	0	0	0	مستشفى الوزيرة الريفي
AlMozahen Hosp.	0	0	0	0	0	0	0	0	0	0	0	1084	مستشفى المزاحن الريفي
The Gen.Yarim Hosp.	2825	0	0	0	0	0	0	0	0	0	0	8374	مستشفى يريم العام
Yahsob Yarim Hosp.	146	0	0	0	0	0	0	0	0	0	0	138	مستشفى يحصب يريم
Al-Odin Hosp.	0	0	0	0	0	585	0	0	0	109	78	824	مستشفى العدين العام
Alqaida Hosp.		1546		4668						3146	7656	4235	مستشفى القاعدة العام
The-Sofal Hosp.	0	0	0	878	1026	249	139	0	878	1026	249	139	مستشفى ذي السفال الريفي
Rihab alkafir Hosp.	0	0	0	0	0	0	0	0	0	0	0	0	مستشفى رحاب القفر الريفي
Muthekra Hosp.	0	0	0	0	0	0	0	0	0	0	0	0	مستشفى مذيخرة الريفي
Ba'adan Hosp.	0	0	0	0	0	0	0	0	0	0	0	296	مستشفى بعدان
Najd Haushab Hosp.	0	0	0	0	0	0	0	0	0	0	0	0	مستشفى نجد حوشب الريفي
Arradma Hosp.	0	0	0	0	0	0	0	0	0	0	0	3187	مستشفى الرضمة الريفي
Al Hazm Hosp	0	0	0	0	0	0	0	0	0	0	0	0	مستشفى الحزم الريفي
Sahool Hosp	0	0	0	0	0	0	0	0	0	0	0	0	مستشفى السحول العام
Total	2971	1546	0	5546	6548	834	139	0	878	4281	7983	18277	الإجمالي

نشاط الاشعة التلفزيونية في المرافق الصحية الحكومية 2023م
TV activity in government health facilities 2023

Amanat Al Asimah

الأمانة

Health Facilit name	دوبلر				اشعة تلفزيونية								إسم المرفق الصحي
	أخرى (مريم تفصيلها)	شربان الرقية	الإطراف السقفية	الإطراف العلوية	أخرى (تذكر)	الشمي	الرقية	الاشعة الرخوة	تلفزيون الحبل	تلفزيون نساء	Peivis الحوض	Abdomen البطن	
Alsabeen H	1204	0	0	0	0	0	0	0	0	0	0	22562	مستشفى السبعين
Arwdhah H	28	0	0	0	0	0	0	0	0	0	0	0	مستشفى الروضة
ATHawrah H	2644	0	0	0	38305	0	514	0	3665	0	0	0	هيئة مستشفى الثورة
Al-Jamhori H	10431	0	154	1298	35381	34	0	43	1954	0	4490	4074	هيئة مستشفى الجمهوري
Al-Kwait H	10005	0	0	0	0	0	0	0	0	0	0	26785	مستشفى الكويت الجامعي
Azal	125	0	0	0	0	0	0	0	0	0	0	493	مجمع ازال
Palestine H	267	0	0	0	0	0	0	0	0	0	0	7629	مستشفى فلسطين
Hani Tawmer H	0	0	0	0	0	0	0	0	0	0	0	4191	مستشفى هاتي طومر
Total	24704	0	154	1298	73686	34	514	43	5619	0	4490	65734	الإجمالي

Al Baida'a

البيضاء

Health Facilit name	دوبلر				اشعة تلفزيونية								إسم المرفق الصحي
	أخرى (مريم تفصيلها)	شربان الرقية	الإطراف السقفية	الإطراف العلوية	أخرى (تذكر)	الشمي	الرقية	الاشعة الرخوة	تلفزيون الحبل	تلفزيون نساء	Peivis الحوض	Abdomen البطن	
Althawrah General Hospital	1631	0	0	0	0	0	0	0	0	0	5239	3622	مستشفى الثورة العام
Rdaa Central H	3290	0	0	0	0	0	0	0	0	0	326	330	مستشفى رداع المركزي
Alshahid Omer Ali Rural H -(Mukiras)	930	0	0	0	0	0	0	0	0	0	362	312	مستشفى الشهيد عمر علي الريفي
Thi - Naem H	0	0	0	0	0	0	0	0	0	0	0	0	المستشفى الريفي بذي ناعم
As Sawmah H	1215	0	0	0	0	0	0	0	0	0	238	136	مستشفى الصومعه
Sare Aal-ghunaim Rural H - (Alshriah)	0	0	0	0	0	0	0	0	0	0	0	0	مستشفى سارع آل غنيم الريفي - (الشريه)
Alshahid Ahmad Salim Alawadhi Rural H	89	0	0	0	0	0	0	0	0	0	63	29	مستشفى الشهيد احمد سالم العواضي الريفي
Alarsh Rural H	0	0	0	0	0	0	0	0	0	0	0	0	مستشفى العرش الريفي
Bni Whb H	0	0	0	0	0	0	0	0	0	0	0	0	مستشفى بني وهب
Primary Health Care Center	2552	0	0	0	0	0	0	0	0	0	217	4484	مركز الرعاية الصحية الأولية
Saleh Othman H	0	0	0	0	0	0	0	0	0	0	0	0	مستشفى الشهيد صالح عثمان بالناصفه
Alshahid Sayf Ali Alsawadi H	0	0	0	0	0	0	0	0	0	0	0	0	مستشفى الشهيد سيف علي السوادي - (السواديه)
Al Taeb Rural H	0	0	0	0	0	0	0	0	0	0	0	0	مستشفى الطيب الريفي بزخم
Total	9707	0	0	0	0	0	0	0	0	0	6445	8913	الإجمالي

نشاط الاشعة التلفزيونية في المرافق الصحية الحكومية 2023م
TV activity in government health facilities 2023

Taiz

تعز

Health Facilit name	دوبلر				اشعة تلفزيونية								اسم المرفق الصحي
	أخرى (لم يتم تفصيلها)	شربان الرقية	الاطراف السفلية	الاطراف العلوية	أخرى (تكثر)	الثدي	الرقية	الانسجية الرخوة	تلفزيون الحمل	تلفزيون نساء	Peivis الحوض	Abdomen البطن	
Alrahdh Rural H	0	0	0	0	0	0	0	0	0	5023	0	0	مستشفى الراهده
Barha Rural H	0	0	0	0	0	0	0	0	2755	2905	0	76	مستشفى البرح
Hjdah Rural H	0	0	0	0	968	0	0	0	868	8777	642	2447	مستشفى هجده
Alnssr Shmeer H	0	0	0	0	0	0	0	0	0	0	0	691	مستشفى النصر شمير
Abduljalil Nassr H	0	0	0	0	0	0	0	0	482	244	568	1199	مستشفى الشهيد عبد الجليل
Alhuriah H	0	0	0	0	0	0	0	0	1242	1195	874	953	مستشفى الحرية
As Salam H	0	0	0	0	0	0	5512	286	2590	1325	445	866	مستشفى السلام بالنجدين
Hamood Abdullah Bani Awn H	0	0	0	0	0	0	0	0	0	612	0	0	مستشفى الفقيد حمود
Hifan Rural H	0	0	0	0	0	0	0	0	0	3050	0	0	مستشفى حيفان
Aldumi Al Ahakom H	0	0	0	0	0	0	0	0	1595	0	0	412	مستشفى الدمى احكوم
Mawih H	0	0	0	0	0	0	0	0	859	127	0	0	مستشفى ماويه
Whadah H	0	0	0	0	0	0	0	0	7753	0	0	0	مستشفى الوحدة صالة
Total	0	0	0	0	968	0	5512	286	18144	23258	2529	6644	الإجمالي

Aljawf

الجوف

Health Facilit name	دوبلر				اشعة تلفزيونية								اسم المرفق الصحي
	أخرى (لم يتم تفصيلها)	شربان الرقية	الاطراف السفلية	الاطراف العلوية	أخرى (تكثر)	الثدي	الرقية	الانسجية الرخوة	تلفزيون الحمل	تلفزيون نساء	Peivis الحوض	Abdomen البطن	
Al Hazm General Hospital	0	11	90	23	0	13	0	524	2328	521	521	2831	هيئة مستشفى الحزم العام
Al Hazm M&C Hospital	0	0	0	0	0	0	0	0	1105	3513	0	0	مستشفى الحزم للأمومة والطفولة
Barat Al henan Hospitals	0	0	0	0	0	0	0	0	3744	5472	451	4392	مستشفى برط العنان العام
Al marashi Hospital	0	0	0	0	0	0	0	0	2213	0	500	0	مستشفى المراشي
Al Humaydat HC	0	0	0	0	0	0	0	0	450	230	150	120	المركز الصحي الحميدات
Al Khalq HC	0	0	0	0	0	0	0	0	645	356	184	156	المركز الصحي الخلق
Alzaheer HC	0	0	0	0	0	0	0	0	49	25	0	287	المركز الصحي الزاهر
Al Ghail HC	0	0	0	0	0	0	0	0	113	178	22	16	المركز الصحي الغتوت
Al Maton HC	0	0	0	0	0	0	0	0	86	66	22	65	المركز الصحي المصلوب
Hosoon Aal Shanan HC	0	0	0	0	0	0	0	0	463	529	184	0	مركز حصون ال شانان
Hisn Bani Sa'ad HC	0	0	0	0	0	0	0	0	450	500	150	0	المركز الصحي حصن بن سعد
Rahooob HC	0	0	0	0	0	0	0	0	1225	500	15	60	المركز الصحي رحوب
Malha HC	0	0	0	0	0	0	0	0	140	80	0	32	المركز الصحي الملاحة
Al Abraa HC	0	0	0	0	0	0	0	0	28	32	0	12	المركز الصحي الابرق
Al Yatamah HC	0	0	0	0	0	0	0	0	13	21	0	10	المركز الصحي اليتمة
Rahooob HC	0	0	0	0	0	0	0	0	528	0	0	215	المركز الصحي برط رجوزه
Total	0	11	90	23	0	13	0	524	13580	12023	2199	8196	الإجمالي

نشاط الاشعة التلفزيونية في المرافق الصحية الحكومية 2023م
TV activity in government health facilities 2023

Health Facilit name	دوبلر				اشعة تلفزيونية								اسم المرفق الصحي
	أخرى (لم يتم تفصيلها)	شربان الرقبة	الأطراف السفلية	الأطراف العلوية	أخرى (تذكر)	الثدي	الرقبة	الاستسجة الرخوة	تلفزيون الحمل	تلفزيون نساء	Peivis الحوض	Abdomen البطن	
Al-Jamhori H	4699	0	0	0	0	0	0	0	0	5254	0	477	هيئة المستشفى الجمهوري
Gen. Abass H	0	0	0	0	0	0	0	0	0	0	0	2294	مستشفى عبس
Al Mahabshah H	0	0	0	0	0	0	0	0	0	0	0		مستشفى المحابشة
Yasser Wathab H	0	0	0	0	0	0	0	0	0	0	0	2456	مستشفى ياسر وثاب
Qufi Shammer H	0	0	0	0	0	0	0	0	0	0	0	3734	مستشفى قفل شمر
Al Shahil H	0	0	0	0	0	0	0	0	0	0	0	2198	مستشفى الشاهل
Mabeen H	0	0	0	0	0	0	0	0	0	0	0	3099	مستشفى مابين
Koaidnah H	0	0	0	0	0	0	0	0	0	0	0	760	مستشفى كعيدنة
Kohlal Alsharaf H	0	0	0	0	0	0	0	0	0	0	0	335	مستشفى كحلان الشرف
Shaghadra H	0	0	0	0	0	0	0	0	0	0	0	242	مستشفى الشغادرة
Assad HC	0	0	0	0	0	0	0	0	0	0	0	916	مركز بني اسد - (اسعد)
Bani Shamakh HC	0	0	0	0	0	0	0	0	0	0	0	1218	المركز الصحي بني الشماخ
Almsajd HC	0	0	0	0	0	0	0	0	0	0	0	1510	المركز الصحي المساجد
Jayah HC	0	0	0	0	0	0	0	0	0	0	0	635	المركز الصحي جياح أفلق اليمن
Bani Alawam HC	0	0	0	0	0	0	0	0	0	0	0	439	المركز الصحي بني العوام
Ahem HC	0	0	0	0	0	0	0	0	0	0	0	316	المركز الصحي عاهم
Koadm HC	0	0	0	0	0	0	0	0	0	0	0	157	المركز الصحي قدم
Bini Muja`a Mathroh HC	0	0	0	0	0	0	0	0	0	0	0	150	المركز الصحي بني مجيع مئروح
Kubrai Shares HC	0	0	0	0	0	0	0	0	0	0	0	125	المركز الصحي الكبرى
Al Sawael HC	0	0	0	0	0	0	0	0	0	0	0	107	المركز الصحي السوايل
Alkhutwa HC	0	0	0	0	0	0	0	0	0	0	0	19	المركز الصحي الخطوة الجميمة
Total	4699	0	0	0	0	0	0	0	0	5254	0	21187	الإجمالي

نشاط الاشعة التلفزيونية في المرافق الصحية الحكومية 2023م
TV activity in government health facilities 2023

Al-Hudaidah

الحديدة

Health Facilit name	دوبلر				اشعة تلفزيونية								إسم المرفق الصحي
	أخرى (لم يتم تفصيلها)	شربان الرقبة	الإطراف السفلية	الإطراف العلوية	أخرى (تكرار)	الشدني	الرقبة	الاصمجة الرخوة	تلفزيون الحمل	تلفزيون نساء	Peivis الحوض	Abdomen البطن	
Al-thawra H	0	0	0	0	23458	0	0	0	8727	0	0	0	هيئة مستشفى الثورة
September 21 H	0	0	0	0	0	0	0	0	4010	2580	116	72	مستشفى 21 سبتمبر العام
AZaidiah H	0	0	0	0	0	6	4	1	1865	3	649	872	مستشفى الزيدية الريفي
Al-Arsh Rural H	0	0	0	0	0	0	0	0	0	0	0	0	مستشفى العرش الريفي
Allohaiah H	0	0	0	0	0	0	0	0	143	388	0	0	مستشفى اللحية الريفي
AZohra H	0	0	0	0	0	0	0	0	843	141	664	868	مستشفى الزهرة الريفي
Adhahi H	0	0	0	0	0	0	0	0	1557	1027	0	0	مستشفى الضحي الريفي
Kamaran Rural H	0	0	0	0	0	0	0	0	2094	1198	236	0	مستشفى كمران الريفي
Almoneerah H	0	0	0	0	0	0	0	0	406	212	0	0	مستشفى المنيرة الريفي
Almansoreah H	0	0	0	0	0	0	0	0	1147	4246	0	0	مستشفى المنصورية الريفي
Zabeed H	0	0	0	0	782	0	0	0	124	412	632	7793	مستشفى زبيد الحوري
Al sukhna H	0	0	0	0	0	0	0	0	0	0	0	0	مستشفى السخنة الريفي
AL-Garahee H	0	0	0	0	0	0	0	0	1996	259	276	197	مستشفى الجراحي الريفي
Al Salef H	0	0	0	0	0	0	0	0	210	198	0	0	مستشفى الصليف الريفي
Bait Alfaqih H	0	0	0	0	0	0	0	0	3355	3159	0	0	مستشفى بيت الفقية المحوري
Bajel H	0	0	0	0	0	0	0	0	10032	366	1233	114	مستشفى باجل المحوري
Al -Qanousa H	0	0	0	0	0	0	0	0	286	661	0	0	مستشفى القناوص للأومومة والطفولة
Total	0	0	0	0	24240	6	4	1	36795	14850	3806	9916	الإجمالي

نشاط الاشعة التلفزيونية في المرافق الصحية الحكومية 2023م
TV activity in government health facilities 2023

Health Facilit name	دوبلر				اشعة تلفزيونية								اسم المرفق الصحي
	أخرى (لم يتم تصنيفها)	شيمان الرقبة	الاطراف السفلية	الاطراف العلوية	أخرى (تتكسر)	الشدني	الرقبة	الاصصبة الرخوة	تلفزيون الحمل	تلفزيون نساء	Peivis الموض	Abdomen البطن	
Dhamar H	0	5	42	63	137	0	0	0	10557	0	4141	3600	هيئة مستشفى ذمار العام
M&C H	0	0	0	0	0	0	0	0	12375	2531	5757	558	مستشفى ذمار للامومه والطفوله
Educ-Al-Wahdah H	0	0	42	35	0	96	198	0	5724	166	369	2230	مستشفى الوحدة التعليمي الجامعي
Madinat Asharq H	0	0	0	0	0	0	0	0	1798	1287	471	926	مستشفى مدينة الشرق
Zuragah H	0	0	0	0	0	0	0	0	2103	234	323	307	مستشفى زراجة
AL-Paradon H	0	0	0	0	0	0	0	0	726	434	25	20	مستشفى البردون
Sep 26 H	0	0	0	0	0	0	0	0	1858	943	515	817	مستشفى 26 سبتمبر
Russabah H	0	0	0	0	3	1	0	0	125	82	3	18	مستشفى رصابه
Kharbah Abuyabes H	0	0	0	0	0	0	0	0	133	0	0	0	مستشفى خربة ابو يابس
Al-Wahdah H	0	0	0	0	86	0	0	0	583	384	348	242	مستشفى الوحدة المنار
Addan H	0	0	0	0	0	0	0	0	832	622	341	442	مستشفى الدن
Dheba H	0	0	0	0	0	0	0	0	306	159	53	126	مستشفى ظبه
Dawran H	0	0	0	0	0	0	0	0	22	0	0	22	مستشفى ضروران
Al-Ahad H	0	0	0	0	144	13	6	0	3008	1268	27	864	مستشفى الاحد
Kherbat Afeq H	0	0	0	0	0	0	0	0	191	55	0	0	مستشفى خربة أفيق
Sanaban H	0	0	0	0	0	0	0	0	375	47	0	94	مستشفى سنيان
Al Jrashh HC	0	0	0	0	0	0	0	0	436	104	0	102	المركز الصحي الجرشه
Yemeni Red Crescent Association HC	0	0	0	0	0	0	0	0	9945	541	6540	4908	مركز الهلال الاحمر
AL Humyat HC	0	0	0	0	0	0	0	0	2752	1230	550	121	المركز الصحي الحميات
Al-Wahdah HC	0	0	0	0	0	0	0	0	877	347	35	24	المركز الصحي الوحدة السكنيه
AL Joma'ah HC	0	0	0	0	0	0	0	0	87	78	47	36	المركز الصحي الجمععه
Shamsan HC	0	0	0	0	0	0	0	0	200	250	158	82	المركز الصحي العابسيه
Dhula'a AL A'amas HC	0	0	0	0	0	0	0	0	144	115	15	97	المركز الصحي ضلاع الاعماس
Bani Bada'a HC	0	0	0	0	16	5	3	1	53	67	31	44	المركز الصحي بني بداء
AL Maithal HC	0	0	0	0	57	0	0	0	0	11	46	51	المركز الصحي الميثال
Sabalt Bani Bukhit HC	0	0	0	0	0	0	0	0	0	5	3	2	الوحدة الصحية سيلة بني بخيت
Ma'abar HC	0	0	0	0	0	0	0	0	422	89	160	483	المركز الصحي معبر
Kharabat HC	0	0	0	0	0	0	0	0	0	430	66	58	المركز الصحي خرابة
AL Hellah HC	0	0	0	0	0	0	0	0	0	14	0	0	المركز الصحي الحله
Altalebi HC	0	0	0	0	0	0	0	0	22	51	37	52	المركز الصحي التالبي
Souk Aleffa HC	0	0	0	0	0	0	0	0	112	57	49	90	المركز الصحي سوق العفه
Alta'awn HC	0	0	0	0	0	0	0	0	126	257	253	252	المركز الصحي التعاون
Ja'ar HC	0	0	0	0	0	0	0	0	190	0	0	0	المركز الصحي جعر
Ba'ala HC	0	0	0	0	0	0	0	0	317	120	0	84	المركز الصحي بعلة
Wadialsah HC	0	0	0	0	0	0	0	0	30	0	0	0	المركز الصحي وادي الصبح
Maghrabat Sa'ar HC	0	0	0	0	0	0	0	0	216	175	55	61	المركز الصحي مغربة صعر
Total	0	5	84	98	443	115	207	1	56645	12153	20418	16813	الإجمالي

نشاط الاشعة التلفزيونية في المرافق الصحية الحكومية 2023م
TV activity in government health facilities 2023

Sada'a													صعدة
Health Facilit name	دوبلر				اشعة تلفزيونية								إسم المرفق الصحي
	أخرى (لم يتم تفصيلها)	شربان الرقية	الأطراف السفلية	الأطراف العلوية	أخرى (تكثر)	الشدني	الرقية	الاسمجة الرخوة	تلفزيون الحمل	تلفزيون نساء	Peivis الحوض	Abdomen البطن	
Al-Jamhori H	4082	0	0	0	1489	164	307	103				20501	هيئة المستشفى الجمهوري
Razeh H	0	0	0	0	0	0	0	0	1051	2141	0	613	مستشفى رازح
MCH H	0	0	0	0	0	0	0	0	2450	2560	2450	2450	مستشفى الامومة والطفولة
Al talh H	0	0	0	0	0	0	0	0	4527	0	0	0	مستشفى الطلح العام
Saqain H	0	0	0	0	0	0	80	120	890	198	420	251	مستشفى ساقين
Al Nadheer HC	0	0	0	0	0	0	0	0	387	187	154	223	المركز الصحي النظير
yasnem HC	0	0	0	0	0	0	0	0	317	286	0	188	المركز الصحي يسمن
Al Mahather HC	0	0	0	0	0	0	0	0	0	0	0	1423	المركز الصحي بالمهائر
Total	4082	0	0	0	1489	164	387	223	8918	4899	2870	23815	الإجمالي

Sana'a													صنعاء
Health Facilit name	دوبلر				اشعة تلفزيونية								إسم المرفق الصحي
	أخرى (لم يتم تفصيلها)	شربان الرقية	الأطراف السفلية	الأطراف العلوية	أخرى (تكثر)	الشدني	الرقية	الاسمجة الرخوة	تلفزيون الحمل	تلفزيون نساء	Peivis الحوض	Abdomen البطن	
Sep 26 H	6	3	39	7	348	21	0	98	1527	2004	13	2811	مستشفى 26 سبتمبر منته
Dholaa Hamdan H	0	0	17	7	366	29	175	30	0	8477	30	5536	مستشفى 22 مايو ضلاع همدان
ADdurrah Mohammed H	0	0	0	0	3	2	18	21	3586	395	364	662	مستشفى الشهيد الدرہ جحاته
Alwahdaa H	0	0	0	0	0	0	0	0	2042	1217	471	196	مستشفى الوحدة مناخه
21 September H	0	0	0	0	0	0	0	0	419	1412	19	21	مستشفى 21 سبتمبر العر
Aumarah H	0	0	0	0	0	0	0	0	4522	308	0	127	مستشفى عومره أرحب
Ciyan H	0	0	0	0	0	0	0	0	0	3333	0	0	مستشفى سيان سنحان
Wa'alan H	0	0	0	0	0	0	0	0	1255	1486	93	622	مستشفى وعلان بلاد الروس
Al-Manar H	0	0	0	0	0	0	0	0	494	138	0	0	مستشفى المنار الحيمة الخارجية
Sa'afan H	0	0	0	0	0	0	0	0	1001	95	0	0	مستشفى صعفان
Motherhood and Childhood H	0	0	0	0	0	0	0	0	4061	3863	347	197	مستشفى الامومة والطفولة
Bani Mansour H	0	0	0	0	0	0	0	0	691	0	50	1825	مستشفى الطوارئ بني منصور
Hamdan H	0	0	0	0	0	0	0	0	3508	1143	0	0	مستشفى همدان العام
Total	6	3	56	14	717	52	193	149	23106	23871	1387	11997	الإجمالي

نشاط الاشعة التلفزيونية في المرافق الصحية الحكومية 2023م
TV activity in government health facilities 2023

Marib

مأرب

Health Facilit name	دوبلر				اشعة تلفزيونية								إسم المرفق الصحي
	أخرى (لم يتم تفصيلها)	شربان الرقبة	الأطراف السفلية	الأطراف العلوية	أخرى (تذكر)	الشدني	الرقبة	الاسمجة الرخوة	تلفزيون الحمل	تلفزيون نساء	Peivis الحوض	Abdomen البطن	
Bidbdah H	0	0	0	0	18	0	0	0	299	121	164	425	مستشفى بديدة
Al Rahbah H	0	0	0	0	15	0	0	0	380	370	0	202	مستشفى رحبة
Al Mahjaza H	0	0	0	0	10	0	0	0	97	108	21	96	مستشفى المحجرة
Mahalia H	0	0	0	0	0	0	0	0	135	34	199	125	مستشفى ماهلية
Alshahid Ali Abdul-Maghni H	0	0	0	0	0	0	1	0	301	167	240	427	مستشفى الشهيد علي عبدالمعني
Jabal Murad H	0	0	0	0	60	0	0	0	0	37	198	127	مستشفى جبل مراد
26september general H	0	0	0	0	0	0	0	0	2898	5909	1339	1722	مستشفى 26 سبتمبر الجوبة
Qaniya HC	0	0	0	0	0	0	0	0	92	34	195	107	المركز الصحي قانية
Total	0	0	0	0	103	0	1	0	4110	6746	2161	3124	الإجمالي

Al-Mahwait

المحويت

Health Facilit name	دوبلر				اشعة تلفزيونية								إسم المرفق الصحي
	أخرى (لم يتم تفصيلها)	شربان الرقبة	الأطراف السفلية	الأطراف العلوية	أخرى (تذكر)	الشدني	الرقبة	الاسمجة الرخوة	تلفزيون الحمل	تلفزيون نساء	Peivis الحوض	Abdomen البطن	
Al-Jamhori H	0	0	0	0	2297	0	0	0	0	1179	0	9918	هيئة المستشفى الجمهوري العام
Shibam H	0	0	0	0	0	0	0	0	2284	214	59	504	مستشفى مديرية شبام
Al-khabt H	0	0	0	0	0	0	0	0	1257	1580	0	620	مستشفى مديرية الخبت
Hofash H	0	0	0	0	0	0	0	0	1728	1512	107	143	مستشفى مديرية حفاش
Bni Saed H	0	0	0	0	154	57	0	0	189	324	661	531	مستشفى مديرية بني سعد
Rajam H	0	0	0	0	0	0	0	0	3947	696	88	972	مستشفى مديرية الرجم
Attawelah H	190	0	45	0	1629	0	0	0	300	384	150	166	مستشفى مديرية الطويلة
MCH H	0	0	0	0	0	0	0	0	343	1168	0	125	مستشفى الامومة والطفولة المدينة
Al-Dhahir HC	0	0	0	0	0	0	0	0	99	133	54	60	المركز الصحي الظاهر
Jabal Noman HC	0	0	0	0	0	0	0	0	0	0	0	0	المركز الصحي جبل نعمان
Bani Hajjaj HC	0	0	0	0	8	0	0	59	91	91	92	92	المركز الصحي بني حجاج
Jomah Sarea HC	0	0	0	0	0	0	0	0	0	0	0	0	المركز الصحي جمعة سارع
Al-Ahjar HC	0	0	0	0	0	0	0	0	76	33	0	0	المركز الصحي الاهجر
Bani Al-Khayyat HC, Beit Qatina	0	0	0	0	0	0	0	0	99	0	0	0	المركز الصحي بني الخياط بيت قطينة
Total	190	0	45	0	4088	57	0	59	10413	7314	1211	13131	الإجمالي

نشاط الاشعة التلفزيونية في المرافق الصحية الحكومية 2023م
TV activity in government health facilities 2023

Health Facilit name	دوبلر				اشعة تلفزيونية								اسم المرفق الصحي
	أخرى (لم يتم تصنيفها)	شريان الرقبة	الأطراف السفلية	الأطراف العلوية	أخرى (تكرار)	الشدني	الرقبية	الاشعة الرخوة	تلفزيون الحمل	تلفزيون نساء	Peivis الموض	Abdomen البطن	
Al Semmad Hospital	0	0	0	0	2339	0	0	1043	595	1495	6181	14122	هيئة مستشفى الرئيس الصماد
motherhood &Childhood Hospital	0	0	0	0	0	28	67	0	5940	0	0	12397	مستشفى عمران العام للأمومة والطفولة
Al salam Khamer Hospitals	0	0	0	0	0	0	0	0	1141	3270	2513	3425	مستشفى السلام المحوري بخمر
Harf Sifyan Hospital	0	0	0	0	0	0	0	0	1670	317	1479	1551	مستشفى حرف سفيان المحوري
Al Gafra Hospital	0	0	0	0	0	0	0	0	549	0	0	1681	مستشفى القفلة المحوري
Thla Hospital	0	0	0	0	0	0	0	0	1727	0	0	0	مستشفى ثلاء
Masswr Hospital	0	0	0	0	0	0	0	0	874	151	123	431	مستشفى مسور
Rida Hospital	0	0	0	0	0	0	0	0	354	170	7	194	مستشفى ريده
Kharf Hospital	0	0	0	0	0	0	0	0	3966	1222	0	0	مستشفى خارف
Al Sode Hospital	0	0	0	0	0	0	0	0	369	131	413	682	مستشفى السود
Al Sowda Hospital	0	0	0	0	0	0	0	0	446	85	378	315	مستشفى السودة
Dhibeen Hospital	0	0	0	0	0	0	0	0	345	142	279	338	مستشفى ذيبين
Hoth Hospital	0	0	0	0	0	0	0	45	1076	92	76	1073	مستشفى حوث
Al Asha Hospital	0	0	1	0	0	0	0	2	720	389	218	496	مستشفى العشة
Habor Dholima Hospital	0	0	0	0	0	0	0	0	609	0	243	192	مستشفى حبور ظلمية
Shahara Hospital	0	0	0	0	0	0	0	0	272	0	0	108	مستشفى شهارة
Al Mdan Hospital	0	0	0	0	0	0	0	0	618	0	775	444	مستشفى المدان
Bain Mawhab HC	0	0	0	0	0	0	0	0	208	2	173	79	المركز الصحي بني موهب
Jarman HC	0	0	0	0	0	0	0	0	602	85	143	159	المركز الصحي جرمان
Al Afrah HC	0	0	0	0	0	0	0	0	290	184	50	104	المركز الصحي العفرة
Al Sanaaniah HC	0	0	0	0	0	0	0	0	207	155	0	155	المركز الصحي الصناعانية
Al Sabeea HC	0	0	0	0	0	0	0	0	117	125	0	0	المركز الصحي السبيع
Wadaah HC	0	0	0	0	0	0	0	0	10	3	0	0	المركز الصحي وادعة
Hababah HC	0	0	0	0	0	0	0	0	297	266	410	100	المركز الصحي حبابة
Al Sararah HC	0	0	0	0	0	0	0	0	0	0	0	864	المركز الصحي الصرارة
Al Ghalah Al Sawad HC	0	0	0	0	0	0	0	0	83	334	23	259	المركز الصحي الغالة السواد
Total	0	0	1	0	2339	28	67	1090	23085	8618	13484	39169	الإجمالي

نشاط الاشعة التلفزيونية في المرافق الصحية الحكومية 2023م
TV activity in government health facilities 2023

Amran													عمران
Health Facilit name	دوبلر				اشعة تلفزيونية								اسم المرفق الصحي
	أخرى (لم يتم تفصيلها)	شربان الرقبة	الأطراف السفلية	الأطراف العلوية	أخرى (تتكرر)	الشدني	الرقبة	الاشعة الرخوة	تلفزيون الحمل	تلفزيون نساء	Peivis الحوض	Abdomen البطن	
Khaiwan HC	0	0	0	0	0	0	0	0	0	0	0	874	المركز الصحي خيوان
Al Haizi HC	0	0	0	0	0	0	0	0	22	0	0	0	المركز الصحي الحيزي
Marhabah HC	0	0	0	0	0	0	0	0	48	24	13	7	المركز الصحي مرهبة
Hamdah HC	0	0	0	0	0	0	0	0	0	0	0	36	المركز الصحي حمدة
Dhaifan HC	0	0	0	0	0	0	0	0	218	0	0	0	المركز الصحي ذيفان
Al Qabeei HC	0	0	0	0	0	0	0	0	224	0	223	0	المركز الصحي القابعي
Al Hajr HC	0	0	0	0	0	0	0	27	71	35	67	0	المركز الصحي الهجر
Al Osrah Health HC	0	0	0	0	0	0	0	0	5076	2729	0	0	المركز الصحي صحة الأسرة
Al Jannat HC	0	0	0	0	0	0	0	0	899	53	0	37	المركز الصحي الجنات
AdDobr HC	0	0	0	0	0	0	0	0	0	0	0	4337	المركز الصحي الضبر
Red Crescent HC	0	0	0	0	0	0	0	0	5491	778	522	452	المركز الصحي الهلال الأحمر
Sahab HC	0	0	0	0	0	0	0	0	0	0	0	637	المركز الصحي سحب
Adan HC	0	0	0	0	0	0	0	0	109	27	0	31	المركز الصحي عدان
Total	0	0	0	0	0	0	0	27	12158	3646	825	6411	الإجمالي

Raimah													ريمه
Health Facilit name	دوبلر				اشعة تلفزيونية								اسم المرفق الصحي
	أخرى (لم يتم تفصيلها)	شربان الرقبة	الأطراف السفلية	الأطراف العلوية	أخرى (تتكرر)	الشدني	الرقبة	الاشعة الرخوة	تلفزيون الحمل	تلفزيون نساء	Peivis الحوض	Abdomen البطن	
ATholaiah H	0	0	0	0	0	0	0	0	1786	0	0	455	مستشفى الثلايا
Al-Methaq H	0	0	0	0	0	0	0	0	0	0	0	0	مستشفى الميثاق
Al-MasJedain H	0	0	0	0	0	0	0	0	0	0	0	0	مستشفى المسجدين
Mezher H	0	0	0	0	0	0	0	0	75	75	0	0	مستشفى مزهر
Al Raise HC	0	0	0	0	0	0	0	0	0	92	0	0	المركز الصحي الرئيسي الصحي
Al Mgharm HC	0	0	0	0	0	0	0	0	0	415	0	0	المركز الصحي المغارم الصحي
Total	0	0	0	0	0	0	0	0	1861	582	0	455	الإجمالي

نشاط الأشعة المحورية في المرافق الصحية الحكومية 2023م
Radiology activity in government health facilities 2023

Ibb

إب

Health Facility	اشعة القسطرة							الرنين المغناطيسي MRI							CT SCAN الاشعة المقطعية												اسم المرفق الصحي			
	أخرى (تكرر)	قسطرة علاجية للقلب	قسطرة علاجية للأطراف السفلية	قسطرة علاجية للأطراف العلوية	قسطرة تشخيصية للأطراف للقلب	قسطرة تشخيصية للأطراف السفلية	قسطرة تشخيصية للأطراف العلوية	أخرى (تكرر)	العنود الفقري	الدماغ	العظام	المفاصل	الحوض Peivis	البطن Abdomen	الصدر Chest	أخرى (تكرر)	العنود الفقري	الجيوب الانفية		الراس		KUB		الحوض Peivis		البطن Abdomen		الصدر Chest		
																		بدون صبغة	بالصبغة	بدون صبغة	بالصبغة	بدون صبغة	بالصبغة	بدون صبغة	بالصبغة	بدون صبغة		بالصبغة	بدون صبغة	بالصبغة
.ATHawra Hosp	0	0	0	0	0	0	0	0	0	0	0	0	0	0	0	405	487	0	112	0	4234	0	0	0	95	0	509	0	534	هيئة مستشفى الثورة العام
.Rihab alkafr Hosp	0	0	0	0	0	0	0	0	0	0	0	0	0	0	0	8955	0	0	0	0	0	0	0	0	0	0	0	0	0	مستشفى رحاب القفر الريفي
Total	0	0	0	0	0	0	0	0	0	0	0	0	0	0	0	9360	487	0	112	0	4234	0	0	0	95	0	509	0	534	الإجمالي

Amanat Al Asimah

الأمانة

Health Facility	اشعة القسطرة							الرنين المغناطيسي MRI							CT SCAN الاشعة المقطعية												اسم المرفق الصحي			
	أخرى (تكرر)	قسطرة علاجية للقلب	قسطرة علاجية للأطراف السفلية	قسطرة علاجية للأطراف العلوية	قسطرة تشخيصية للأطراف للقلب	قسطرة تشخيصية للأطراف السفلية	قسطرة تشخيصية للأطراف العلوية	أخرى (تكرر)	العنود الفقري	الدماغ	العظام	المفاصل	الحوض Peivis	البطن Abdomen	الصدر Chest	أخرى (تكرر)	العنود الفقري	الجيوب الانفية		الراس		KUB		الحوض Peivis		البطن Abdomen		الصدر Chest		
																		بدون صبغة	بالصبغة	بدون صبغة	بالصبغة	بدون صبغة	بالصبغة	بدون صبغة	بالصبغة	بدون صبغة		بالصبغة	بدون صبغة	بالصبغة
Alsabeen H	0	0	0	0	0	0	0	0	0	0	0	0	0	0	0	15	0	0	0	0	0	0	0	0	0	0	0	0	0	مستشفى السبعين
Arwdhah H	0	0	0	0	0	0	0	0	0	0	0	0	0	0	0	0	0	0	0	0	0	0	0	0	0	0	0	0	0	مستشفى الروضة
ATHawrah H	0	0	0	0	0	0	0	0	0	0	0	0	0	0	0	871	1193	0	476	0	6599	0	0	255	1682	0	1038	هيئة مستشفى الثورة		
Al-Jamhori H	0	0	0	0	0	0	246	4123	1565	356	300	323	128	25	601	1029	0	385	0	5512	0	1087	0	633	1387	0	1346	هيئة المستشفى الجمهوري		
Al-Kwait H	0	0	0	0	0	0	0	0	0	0	0	0	0	0	0	2473	0	0	0	0	0	0	0	0	0	0	0	0	0	مستشفى الكويت الجامعي
Palestine H	0	0	0	0	0	0	0	0	0	0	0	0	0	0	0	0	0	0	0	0	0	0	0	0	0	0	0	0	0	مستشفى فلسطين
Hani Tawmer H	0	0	0	0	0	0	0	0	0	0	0	0	0	0	0	0	0	0	0	0	0	0	0	0	0	0	0	0	0	مستشفى هاني طومر
Azal HC	0	0	0	0	0	0	0	0	0	0	0	0	0	0	0	0	0	0	0	0	0	0	0	0	0	0	0	0	0	مجمع زال
Total	0	0	0	0	0	0	246	4123	1565	356	300	323	128	25	3960	2222	0	861	0	12111	0	1087	0	888	0	3069	0	2384	الإجمالي	

نشاط الأشعة المحورية في المرافق الصحية الحكومية 2023م
Radiology activity in government health facilities 2023

Al Baida'a

البيضاء

Health Facility	أشعة القسطرة							الرنين المغناطيسي MRI							CT SCAN الأشعة المقطعية											إسم المرفق الصحي				
	أخرى (تكثر)	قسطرة علاجية للقلب	قسطرة علاجية لأطراف السفلية	قسطرة علاجية لأطراف العلوية	قسطرة تشخيصية لأطراف القلب	قسطرة تشخيصية لأطراف السفلية	قسطرة تشخيصية لأطراف العلوية	أخرى (تكثر)	العنود القفوي	الدماغ	الطعام	المفاصل	الحوض Peivis	البدن Abdomen	الصدر Chest	أخرى (تكثر)	العنود القفوي	الجيوب الانفية		الراس		KUB		الحوض Peivis			البدن Abdomen		الصدر Chest	
																		بدون صبغة	بالصبغة	بدون صبغة	بالصبغة	بدون صبغة	بالصبغة	بدون صبغة	بالصبغة		بدون صبغة	بالصبغة	بدون صبغة	بالصبغة
Aithawran General H	0	0	0	0	0	0	0	0	0	0	0	0	0	0	139	483	8	0	886	2	597	4	77	25	123	70	113	3	مستشفى الثورة العام	
Total	0	0	0	0	0	0	0	0	0	0	0	0	0	0	139	483	8	0	886	2	597	4	77	25	123	70	113	3	الإجمالي	

Aljawf

الجوف

Health Facility	أشعة القسطرة							الرنين المغناطيسي MRI							CT SCAN الأشعة المقطعية											إسم المرفق الصحي				
	أخرى (تكثر)	قسطرة علاجية للقلب	قسطرة علاجية لأطراف السفلية	قسطرة علاجية لأطراف العلوية	قسطرة تشخيصية لأطراف القلب	قسطرة تشخيصية لأطراف السفلية	قسطرة تشخيصية لأطراف العلوية	أخرى (تكثر)	العنود القفوي	الدماغ	الطعام	المفاصل	الحوض Peivis	البدن Abdomen	الصدر Chest	أخرى (تكثر)	العنود القفوي	الجيوب الانفية		الراس		KUB		الحوض Peivis			البدن Abdomen		الصدر Chest	
																		بدون صبغة	بالصبغة	بدون صبغة	بالصبغة	بدون صبغة	بالصبغة	بدون صبغة	بالصبغة		بدون صبغة	بالصبغة	بدون صبغة	بالصبغة
Hazm General H	0	0	0	0	0	0	0	0	0	0	0	0	0	0	0	256	102	0	253	0	135	0	186	0	123	0	155	0	هيئة مستشفى الحزم العام	
Total	0	0	0	0	0	0	0	0	0	0	0	0	0	0	0	256	102	0	253	0	135	0	186	0	123	0	155	0	الإجمالي	

Hajja

حجة

Health Facility	أشعة القسطرة							الرنين المغناطيسي MRI							CT SCAN الأشعة المقطعية											إسم المرفق الصحي				
	أخرى (تكثر)	قسطرة علاجية للقلب	قسطرة علاجية لأطراف السفلية	قسطرة علاجية لأطراف العلوية	قسطرة تشخيصية لأطراف القلب	قسطرة تشخيصية لأطراف السفلية	قسطرة تشخيصية لأطراف العلوية	أخرى (تكثر)	العنود القفوي	الدماغ	الطعام	المفاصل	الحوض Peivis	البدن Abdomen	الصدر Chest	أخرى (تكثر)	العنود القفوي	الجيوب الانفية		الراس		KUB		الحوض Peivis			البدن Abdomen		الصدر Chest	
																		بدون صبغة	بالصبغة	بدون صبغة	بالصبغة	بدون صبغة	بالصبغة	بدون صبغة	بالصبغة		بدون صبغة	بالصبغة	بدون صبغة	بالصبغة
Al-Jamhori H	0	0	0	0	0	0	0	0	0	0	0	0	0	0	4826	0	0	0	0	0	0	0	0	0	0	0	0	0	هيئة المستشفى الجمهوري	
Total	0	0	0	0	0	0	0	0	0	0	0	0	0	0	4826	0	0	0	0	0	0	0	0	0	0	0	0	0	الإجمالي	

المتكردين على الوحدات التشخيصية المتخصصة المرافق الحكومية خلال العام 2023 م

Visitors to specialized diagnostic units in government facilities during the year 2023

lbb

إب

Health Facilit	Endoscopy نوع المنظار					نوع التخطيط					إسم المرفق الصحي
	أخرى تذكر Other	الأذن ear	الشعب الهوائية	المسالك البولية inary System	الجهاز الهضمي Digestive System	أخرى تذكر	عضلات	سمع	دماغ EEG	تخطيط قلب ECG	
.ATHawra H	0	0	0	0	0	0	0	0	0	1458	هيئة مستشفى الثورة العام
.Naser H	0	0	0	0	0	0	0	0	0	0	مستشفى ناصر العام
.jiblah H	0	0	0	0	0	0	0	0	0	0	مستشفى جبله الجامعي
.MCH H	0	0	0	0	0	0	0	0	0	0	مستشفى الامومة والطفولة
.Ali abdo almugni H	0	0	0	0	0	0	0	0	0	0	مستشفى الشهيد علي عبدالمعني
.Alwazera H	0	0	0	0	0	0	0	0	0	0	مستشفى الوزيرة الريفي
.AlMozahen H	0	0	0	0	0	0	0	0	0	0	مستشفى المزاحن الريفي
.The Gen.Yarim H	20217	0	0	0	0	0	0	0	0	0	مستشفى يريم العام
.Yahsob Yarim H	0	0	0	0	0	0	0	0	0	2825	مستشفى بحصب يريم
.Al-Odin H	0	0	0	0	0	0	0	0	0	0	مستشفى العدين العام
.Alqaida H	0	0	0	0	0	0	0	0	0	0	مستشفى القاعدة العام
.The-Sofal H	0	0	0	0	0	0	0	0	0	0	مستشفى ذي السفال الريفي
.Rihab alkafr H	0	0	0	0	0	0	0	0	0	0	مستشفى رحاب الفقر الريفي
Total	20217	0	0	0	0	0	0	0	0	4283	الإجمالي

المتكردين على الوحدات التشخيصية المتخصصة المرافق الحكومية خلال العام 2023 م

Visitors to specialized diagnostic units in government facilities during the year 2023

Amanat Al Asimah

الإمامة

Health Facilit	نوع المنظار Endoscopy					نوع التخطيط					إسم المرفق الصحي
	أخرى تذكر Other	الأذن ear	الشعب الهوائية	المسالك البولية inary System	الجهاز الهضمي Digestive System	أخرى تذكر	عضلات	سمع	دماغ EEG	تخطيط قلب ECG	
Alsabeen H	0	0	0	0	0	0	0	0	0	1159	مستشفى السبعين
Arwdhah H	0	0	0	0	0	0	0	0	0	744	مستشفى الروضة
AThawrah H	344	2969	20	680	1433	501	24	1387	858	23442	هينة مستشفى الثورة
Al-Jamhori H		0	0	0	2146	8099	0	512	0	31430	هينة المستشفى الجمهوري
Al-Kwait H	0	0	0	0	3265	0	0	0	0	35287	مستشفى الكويت الجامعي
Palestine H		0	0	0	0	0	0	0	0	856	مستشفى فلسطين
Hani Tawmer H	0	0	0	0	0	0	0	0	0	241	مستشفى هاني طومر
Azal HC	0	0	0	0	0	0	0	0	0	165	مجمع ازال
Total	344	2969	20	680	6844	8600	24	1899	858	93159	الإجمالي

Al Baida'a

البيضاء

Health Facilit	نوع المنظار Endoscopy					نوع التخطيط					إسم المرفق الصحي
	أخرى تذكر Other	الأذن ear	الشعب الهوائية	المسالك البولية inary System	الجهاز الهضمي Digestive System	أخرى تذكر	عضلات	سمع	دماغ EEG	تخطيط قلب ECG	
Althawrah General Hospital	0	0	0	0	0	0	0	0	0	5132	مستشفى الثورة العام
Rdaa Central H	0	0	0	0	0	0	0	0	0	2212	مستشفى رداع المركزي
- Alshahid Omer Ali Rural H (Mukiras)	0	0	0	0	0	0	0	0	0	97	مستشفى الشهيد عمر علي الريفي
Thi - Naem H	0	0	0	0	0	0	0	0	0	0	المستشفى الريفي بذي ناعم
As Sawmah H	0	0	0	0	0	0	0	0	0	0	مستشفى الصومعة
- Sare Aal-ghunaim Rural H (Alshriah)	0	0	0	0	0	0	0	0	0	0	مستشفى سارع آل غنيم الريفي - (الشريه)
Alshahid Ahmad Salim Alawadhi Rural H	0	0	0	0	0	0	0	0	0	0	مستشفى الشهيد احمد سالم العواضي الريفي
Alarsh Rural H	0	0	0	0	0	0	0	0	0	0	مستشفى العرش الريفي
Bni Whb H	0	0	0	0	0	0	0	0	0	0	مستشفى بني وهب
motherhood and childhood H	0	0	0	0	0	0	0	0	0	0	مستشفى الامومة و الطفولة
Saleh Othman H	0	0	0	0	0	0	0	0	0	0	مستشفى الشهيد صالح عثمان بالناصفه
- Alshahid Sayf Ali Alsawadi H (Alswadih)	0	0	0	0	0	0	0	0	0	0	مستشفى الشهيد سيف علي السوادي - (السواديه)
Al Taeb Rural H	0	0	0	0	0	0	0	0	0	0	مستشفى الطيب الريفي بزخم
Total	0	0	0	0	0	0	0	0	0	7441	الإجمالي

المتكردين على الوحدات التشخيصية المتخصصة المرافق الحكومية خلال العام 2023 م

Visitors to specialized diagnostic units in government facilities during the year 2023

Taiz

تعز

Health Facilit	Endoscopy نوع المنظار					نوع التخطيط					إسم المرفق الصحي
	أخرى تذكر Other	الأذن ear	الشعب الهوائية	المسالك البولية inary System	الجهاز الهضمي Digestive System	أخرى تذكر	عضلات	سمع	دماغ EEG	تخطيط قلب ECG	
Alrahdh Rural H	0	0	0	0	0	0	0	0	0	337	مستشفى الراهده
Barha Rural H	0	0	0	0	0	0	0	0	0	144	مستشفى البرح
Hjdah Rural H	0	0	0	0	0	0	0	0	0	177	مستشفى هجده
Alnssr Shmeer H	0	0	0	0	0	0	0	0	0	0	مستشفى النصر شمير
Abduljalil Nassr H	0	0	0	0	0	0	0	0	0	618	مستشفى الشهيد عبد الجليل
Alhuriah H	0	0	0	0	0	0	0	0	0	198	مستشفى الحرية
As Salam H	0	0	0	0	0	0	0	0	0	617	مستشفى السلام بالنجدين
Hamood Abdullah Bani Awn H	0	0	0	0	0	0	0	0	0	146	مستشفى الفقيد حمود
Hifan Rural H	0	0	0	0	0	0	0	0	0	23	مستشفى حيفان
Aldumi Al Ahakom H	0	0	0	0	0	0	0	0	0	89	مستشفى الدمى احكوم
Mawih H	0	0	0	0	0	0	0	0	0	0	مستشفى ماويه
Whadah H	0	0	0	0	0	0	0	0	0	1349	مستشفى الوحدة صالة
Total	0	0	0	0	0	0	0	0	0	3698	الإجمالي

Aljawf

الجوف

Health Facilit	Endoscopy نوع المنظار					نوع التخطيط					إسم المرفق الصحي
	أخرى تذكر Other	الأذن ear	الشعب الهوائية	المسالك البولية inary System	الجهاز الهضمي Digestive System	أخرى تذكر	عضلات	سمع	دماغ EEG	تخطيط قلب ECG	
Al Hazm General Hospital	0	0	0	0	0	0	0	0	0	2739	هيئة مستشفى الحزم العام
Al Hazm M&C Hospital	0	0	0	0	0	0	0	0	0	1466	مستشفى الحزم للامومة والطفولة
Barat Al henan Hospitals	0	0	0	0	0	0	0	0	0	1080	مستشفى برط العنان العام
Al marashi Hospital	0	0	0	0	0	0	0	0	0	80	مستشفى المراشي
Total	0	0	0	0	0	0	0	0	0	5365	الإجمالي

المتكردين على الوحدات التشخيصية المتخصصة المرافق الحكومية خلال العام 2023 م

Visitors to specialized diagnostic units in government facilities during the year 2023

Hajja

حجة

Health Facilit	نوع المنظار Endoscopy					نوع التخطيط					إسم المرفق الصحي
	أخرى تذكر Other	الأذن ear	الشعب الهوائية	المسالك البولية inary System	الجهاز الهضمي Digestive System	أخرى تذكر	عضلات	سمع	دماغ EEG	تخطيط قلب ECG	
Al-Jamhori H	0	0	0	0	0	0	0	0	9233	1769	مستشفى الجمهوري
Gen. Abass H	0	0	0	0	0	0	0	0	0	1162	مستشفى عبس
Al Mahabshah H	0	0	0	0	0	0	0	0	0	5641	مستشفى المحابشة
Yasser Wathab H	0	0	0	0	0	0	0	0	0	1476	مستشفى ياسر وثاب
Qufi Shammer H	0	0	0	0	0	0	0	0	0	467	مستشفى قفل شمر
Al Shahil H	0	0	0	0	0	0	0	0	0	196	مستشفى الشاهل
Mabeen H	0	0	0	0	0	0	0	0	0	111	مستشفى مابين
Koaidnah H	0	0	0	0	0	0	0	0	0	253	مستشفى كعيدنة
Kohlani Alsharaf H	0	0	0	0	0	0	0	0	0	384	مستشفى كحلان الشرف
Shaghadra H	0	0	0	0	0	0	0	0	0	94	مستشفى الشغادرة
Assad HC	0	0	0	0	0	0	0	0	0	414	المركز الصحي بني أسد
Bani Shamakh HC	0	0	0	0	0	0	0	0	0	58	المركز الصحي بني الشماخ
Total	0	0	0	0	0	0	0	0	9233	12025	الإجمالي

المتكردين على الوحدات التشخيصية المتخصصة المرافق الحكومية خلال العام 2023 م

Visitors to specialized diagnostic units in government facilities during the year 2023

Al-Hudaidah

الحديدة

Health Facilit	نوع المنظار Endoscopy					نوع التخطيط					إسم المرفق الصحي
	أخرى تذكر Other	الأذن ear	الشعب الهوائية	المسالك البولية inary System	الجهاز الهضمي Digestive System	أخرى تذكر	عضلات	سمع	دماغ EEG	تخطيط قلب ECG	
Al-thawra H	9	0	0	0	277	68	34	0	680	12718	هينة مستشفى الثورة
September 21 H	0	0	0	0	0	0	0	0	0	6313	مستشفى 21 سبتمبر العام
AZaidiah h	0	0	0	0	0	0	0	0	0	3534	مستشفى الزيدية الريفي
Al-Arsh Rural H	0	0	0	0	0	0	0	0	0	0	مستشفى العرش الريفي
Allohaiah h	0	0	0	0	0	0	0	0	0	170	مستشفى اللحية الريفي
AZohra h	0	0	0	0	0	0	0	0	0	1300	مستشفى الزهرة الريفي
Adhahi h	0	0	0	0	0	0	0	0	0	2053	مستشفى الضحي الريفي
Kamaran Rural H	0	0	0	0	0	0	0	0	0	3440	مستشفى كمران الريفي
Almoneerah h	0	0	0	0	0	0	0	0	0	193	مستشفى المنيرة الريفي
Almansoreah h	0	0	0	0	0	0	0	0	0	2500	مستشفى المنصورية الريفي
Zabeed h	0	0	0	0	0	0	0	0	0	7157	مستشفى زبيد الحوري
Al sukhna H	0	0	0	0	0	0	0	0	0	0	مستشفى السخنة الريفي
AL-Garahee H	0	0	0	0	0	0	0	0	0	0	مستشفى الجراحي الريفي
Al Salef H	0	0	0	0	0	0	0	0	0	228	مستشفى الصليف الريفي
Bait Alfaqih h	0	0	0	0	0	0	0	0	0	5770	مستشفى بيت الفقية المحوري
Bajel h	0	0	0	0	0	0	0	0	0	9741	مستشفى باجل المحوري
Al -Qanousa H	0	0	0	0	0	0	0	0	0	611	مستشفى القناوص للأوممة والطفولة
Total	9	0	0	0	277	68	34	0	680	55728	الإجمالي

المتردددين على الوحدات التشخيصية المتخصصة المرافق الحكومية خلال العام 2023 م

Visitors to specialized diagnostic units in government facilities during the year 2023

Dhamar

ذمار

Health Facilit	نوع المنظار Endoscopy					نوع التخطيط					إسم المرفق الصحي
	أخرى تذكر Other	الأذن ear	الشعب الهوائية	المسالك البولية inary System	الجهاز الهضمي Digestive System	أخرى تذكر	عضلات	سمع	دماغ EEG	تخطيط قلب ECG	
Gen.Dhamar H	0	0	0	0	0	0	0	0	0	2209	هيئة مستشفى ذمار العام
Educ-AI-Wahdah H	0	0	0	560	193	0	0	105	0	2786	مستشفى الوحدة التعليمي الجامعي
Madinat Asharq H	0	0	0	0	0	0	0	0	0	30	مستشفى مدينة الشرق
Zuragah H	0	0	0	0	0	0	0	0	0	230	مستشفى زراجة
AL-Paradon H	0	0	0	0	0	0	0	0	0	18	مستشفى البردون
Sep 26 H	0	0	0	0	0	0	0	0	0	389	مستشفى 26 سبتمبر
AI-Wahdah H	0	0	0	0	0	1	0	0	0	70	مستشفى شهداء الوحدة
Addan H	0	0	0	0	0	0	0	0	0	237	مستشفى الدن
Al Ahad H	0	0	0	0	0	0	0	0	0	395	مستشفى الاحد
Sanaban H	0	0	0	0	0	0	0	0	0	101	مستشفى سنيان
Total	0	0	0	560	193	1	0	105	0	6465	الإجمالي

Sa'dah

صعدة

Health Facilit	نوع المنظار Endoscopy					نوع التخطيط					إسم المرفق الصحي
	أخرى تذكر Other	الأذن ear	الشعب الهوائية	المسالك البولية inary System	الجهاز الهضمي Digestive System	أخرى تذكر	عضلات	سمع	دماغ EEG	تخطيط قلب ECG	
Al-Jamhori H	0	0	0	0	0	12	0	0	410	9400	هيئة المستشفى الجمهوري
Munapih H	0	0	0	0	0	0	0	0	0	2371	مستشفى منبه الريفي
Damaj H	0	0	0	0	0	0	0	0	0	546	مستشفى دماج الريفي
Saqain H	0	0	0	0	0	0	0	0	0	72	مستشفى ساقين الريفي
Razeh H	0	0	0	0	0	0	0	0	0	1380	مستشفى رازح الريفي
MCH H	0	0	0	0	0	0	0	0	0	15622	مستشفى الامومة والطفولة
Kataf Rural H	0	0	0	0	0	0	0	0	0	77	مستشفى كتاف الريفي
Al talh H	0	0	0	0	0	0	0	0	0	2081	مستشفى الطلح العام
Haidan H	0	0	0	0	0	0	0	0	0	745	مستشفى حيدان المحوري
Neshoor HC	0	0	0	0	0	0	0	0	0	0	المركز الصحي نشور الصحي
Al Mahather HC	0	0	0	0	0	0	0	0	0	0	المركز الصحي المهائر الصحي
Qatabir HC	0	0	0	0	0	0	0	0	0	270	المركز الصحي قطابر الصحي
Ghamer HC	0	0	0	0	0	0	0	0	0	160	المركز الصحي غمر الصحي
Total	0	0	0	0	0	12	0	0	410	32294	الإجمالي

المتكردين على الوحدات التشخيصية المتخصصة المرافق الحكومية خلال العام 2023 م

Visitors to specialized diagnostic units in government facilities during the year 2023

Sana'a

صعاع

Health Facilit	Endoscopy نوع المنظار					نوع التخطيط					إسم المرفق الصحي
	أخرى تذكر Other	الأذن ear	الشعب الهوائية	المسالك البولية inary System	الجهاز الهضمي Digestive System	أخرى تذكر	عضلات	سمع	دماغ EEG	تخطيط قلب ECG	
Sep 26 H	0	0	0	0	0	368	0	0	0	1529	مستشفى 26 سبتمبر منته
Dholaa Hamdan H	0	0	0	0	0	0	0	0	0	6941	مستشفى 22 مايو ضلاع همدان
ADdurrah Mohammed H	0	0	0	0	0	0	0	0	0	1563	مستشفى الشهيد الدرہ جحاته
Alwahdaa H	0	0	0	0	0	0	0	0	0	403	مستشفى الوحدة مناخه
September 21 AL Er H	0	0	0	0	0	0	0	0	0	272	مستشفى 21 سبتمبر العر
Aumarah H	0	0	0	0	0	0	0	0	0	1582	مستشفى عومره أرحب
Ciyan H	0	0	0	0	0	0	0	0	0	0	مستشفى سيان سنحان
Wa'alan H	0	0	0	0	0	0	0	0	0	290	مستشفى وعلان بلاد الروس
Al-Manar H	0	0	0	0	0	0	0	0	0	96	مستشفى المنار الحيمة الخارجية
Sa'afan H	0	0	0	0	0	0	0	0	0	147	مستشفى صعغان
Motherhood and Childhood H	0	0	0	0	0	0	0	0	0	470	مستشفى الامومة والطفولة
Bani Mansour H	0	0	0	0	0	0	0	0	0	793	مستشفى الطواري بني منصور
Hamdan H	0	0	0	0	0	0	0	0	0	479	مستشفى همدان العام
Total	0	0	0	0	0	368	0	0	0	14565	الإجمالي

Al-Mahwait

المحويت

Health Facilit	Endoscopy نوع المنظار					نوع التخطيط					إسم المرفق الصحي
	أخرى تذكر Other	الأذن ear	الشعب الهوائية	المسالك البولية inary System	الجهاز الهضمي Digestive System	أخرى تذكر	عضلات	سمع	دماغ EEG	تخطيط قلب ECG	
Al-Jamhori H	0	0	0	0	0	0	0	0	0	4702	هيئة المستشفى الجمهوري العام
Shibam H	0	0	0	0	0	0	0	0	0	1083	مستشفى مديرية شبام كوكبان
Al-khabt H	0	0	0	0	0	0	0	0	0	379	مستشفى مديرية الخبت
Hofash H	0	0	0	0	0	0	0	0	0	177	مستشفى مديرية حفاش
Bni Saed H	0	0	0	0	0	0	0	0	0	85	مستشفى مديرية بني سعد
Rajam H	0	0	0	0	0	0	0	0	0	988	مستشفى مديرية الرجم
Attawelah H	0	0	0	0	0	0	0	0	0	356	مستشفى مديرية الطويلة
MCH H	0	0	0	0	0	0	0	0	0	46	مستشفى الامومة والطفولة المدينة
Total	0	0	0	0	0	0	0	0	0	7816	الإجمالي

المتكردين على الوحدات التشخيصية المتخصصة المرافق الحكومية خلال العام 2023 م

Visitors to specialized diagnostic units in government facilities during the year 2023

Amran

عمران

Health Facilit	نوع المنظار Endoscopy					نوع التخطيط					إسم المرفق الصحي
	أخرى تذكر Other	الأذن ear	الشعب الهوائية	المسالك البولية inary System	الجهاز الهضمي Digestive System	أخرى تذكر	عضلات	سمع	دماغ EEG	تخطيط قلب ECG	
Al Semmad H	0	0	0	0	0	0	0	176	0	10396	هيئة مستشفى الرئيس الصماد
motherhood &Childhood H	0	0	0	0	0	0	0	0	0	2786	مستشفى عمران العام للأمومة والطفولة
Al salam Khamer H	0	0	0	0	0	0	0	0	0	1806	مستشفى السلام المحوري بخمر
Harf Sifyan H	0	0	0	0	0	0	0	0	0	550	مستشفى حرف سفيان المحوري
Al Gafila H	0	0	0	0	0	0	0	0	0	18	مستشفى القفلة المحوري
Thla H	0	0	0	0	0	0	0	0	0	101	مستشفى تلاء
Masswr H	0	0	0	0	0	0	0	0	0	428	مستشفى مسور
Rida H	0	0	0	0	0	0	0	0	0	268	مستشفى ريذة
Khara H	0	0	0	0	0	0	0	0	0	542	مستشفى خارفا
Al Sode H	0	0	0	0	0	0	0	0	0	143	مستشفى السود
Al Sowda H	0	0	0	0	0	0	0	0	0	5	مستشفى السودا
Dhibeen H	0	0	0	0	0	0	0	0	0	0	مستشفى ذيبين
Hoth H	0	0	0	0	0	0	0	0	0	72	مستشفى حوث
Al Asha H	0	0	0	0	0	0	0	0	0	292	مستشفى العشة
Habor Dholima H	0	0	0	0	0	0	0	0	0	7	مستشفى حبور ظليمة
Shahara H	0	0	0	0	0	0	0	0	0	36	مستشفى شهارة
Al Mdan H	0	0	0	0	0	0	0	0	0	81	مستشفى المدان
Al Ghalah Al Sawad HC	0	0	0	0	0	0	0	0	0	31	المركز الصحي الغالة السود
Dhaifan HC	0	0	0	0	0	0	0	0	0	4	المركز الصحي ذيفان
Red Crescent HC	0	0	0	0	0	0	0	0	0	34	المركز الصحي الهلال الأحمر
Total	0	0	0	0	0	0	0	176	0	17600	الإجمالي

المتكردين على الوحدات التشخيصية المتخصصة المرافق الحكومية خلال العام 2023 م

Visitors to specialized diagnostic units in government facilities during the year 2023

AL-Dhale'e

الضالع

Health Facilit	نوع المنظار Endoscopy					نوع التخطيط					إسم المرفق الصحي
	أخرى تذكر Other	الأذن ear	الشعب الهوائية	المسالك البولية inary System	الجهاز الهضمي Digestive System	أخرى تذكر	عضلات	سمع	دماغ EEG	تخطيط قلب ECG	
May 22 Hospital	0	0	0	0	0	0	0	0	0	10	مستشفى 22 مايو - جين
motherhood & Childhood H	2199	0	0	0	0	0	0	0	0	25	مستشفى الأمومة والطفولة
Total	2199	0	0	0	0	0	0	0	0	35	الإجمالي

Raimah

ريمه

Health Facilit	نوع المنظار Endoscopy					نوع التخطيط					إسم المرفق الصحي
	أخرى تذكر Other	الأذن ear	الشعب الهوائية	المسالك البولية inary System	الجهاز الهضمي Digestive System	أخرى تذكر	عضلات	سمع	دماغ EEG	تخطيط قلب ECG	
ATHolaiah H	0	0	0	0	0	0	0	0	0	445	مستشفى التلايا
Al-Methaq H	0	0	0	0	0	0	0	0	0	47	مستشفى الميثاق
Al-MasJedain H	0	0	0	0	0	0	0	0	0	334	مستشفى المسجدين
Total	0	0	0	0	0	0	0	0	0	826	الإجمالي

التقرير السنوي باجمالي الامراض في المرافق الصحية حسب نوع المرض والجنس والفئات العمرية 2023م
Annual Report of Disease according total in Gov. and Type of Disease 2023

lbb

إب

Diseases	الإجمالي العام للعام Total	عدد الحالات الجديدة .No New Cases												الامراض
		اجمالي الحالات الجديدة Total of new cases		فأكثر 45		45—15		14—5		4—1		أقل من سنة		
		اناث F	ذكور M	اناث F	ذكور M	اناث F	ذكور M	اناث F	ذكور M	اناث F	ذكور M	اناث F	ذكور M	
Shigellosis	84	45	39	7	2	7	15	14	13	15	9	2	0	داء الشيغيليات (الشيغيلية)دسنتاريا
Other bacterial intestinal infections	284	129	155	9	12	74	67	14	19	13	31	19	26	عدوى اخرى جرثومية بكتيرية
Bacterial Fodborne intoxication	206	94	112	15	31	31	40	32	30	16	9	0	2	التسمم الغذائي الجرثومي
Amoebias	702	328	374	61	84	126	136	103	122	38	32	0	0	داء الاميبات زحار اميبي
Viral intestinal infection	357	164	193	21	11	20	85	57	72	58	18	8	7	عدوى معوية فيروسية
Mycoses	306	148	158	32	46	48	54	43	37	25	21	0	0	الامراض الفطرية
Unspecified intestinal parasitism	779	376	403	64	112	119	121	101	82	76	68	16	20	أمراض الاسماء الطفيلية (التطفل المعوي) بدون تحديد
Neoplasms	0	0	0	0	0	0	0	0	0	0	0	0	0	الاورام
Malignant neoplasms	0	0	0	0	0	0	0	0	0	0	0	0	0	الاورام الخبيثة
Malignant neoplasms of Digestive organs	0	0	0	0	0	0	0	0	0	0	0	0	0	الاورام الخبيثة باعضاء الجهاز الهضمي
Malignant neoplasms of Respiratory organs	0	0	0	0	0	0	0	0	0	0	0	0	0	الاورام الخبيثة باعضاء الجهاز التنفسي
Malignant neoplasms Bone of Articular Cartilage	0	0	0	0	0	0	0	0	0	0	0	0	0	الاورام الخبيثة بالعظام والغضاريف المفصالية
Melanoma and Other Malignant neoplasms of Skin	0	0	0	0	0	0	0	0	0	0	0	0	0	الملاووم والاورام الخبيثة الاخرى بالجلد
Malignant neoplasms of Breast	0	0	0	0	0	0	0	0	0	0	0	0	0	الاورام الخبيثة بالثدي
Malignant neoplasms of Male Genital organs	0	0	0	0	0	0	0	0	0	0	0	0	0	الاورام الخبيثة بالاعضاء التناسلية للذكر
Benign neoplasms	0	0	0	0	0	0	0	0	0	0	0	0	0	الاورام الحميدة
Nutritional anaemias	794	562	232	63	26	311	38	58	53	55	35	75	80	فقر الدم التغذوي
Thalassaemia	23	9	14	0	0	0	0	3	7	6	7	0	0	التلاسيميا- انيميا البحر المتوسط
Sickle-cell disorders	85	33	52	0	0	10	14	12	20	8	16	3	2	فقر الدم المنجلي
Other anemia	611	359	252	103	91	149	93	85	46	20	19	2	3	انواع اخرى من فقر الدم
Diseases of spleen	40	26	14	12	9	6	3	8	2	0	0	0	0	أمراض الطحال
Diabetes mellitus	9368	5087	4281	3554	2822	1334	1082	187	351	12	26	0	0	داء السكري
Malnutrition	9788	5460	4328	931	812	1765	450	283	391	1499	1560	982	1115	سوء التغذية
Vitamin D deficiency	8	3	5	0	0	0	0	0	0	3	5	0	0	الكساح
Mental and behavioural disorders	165	93	72	1	0	16	13	39	30	37	29	0	0	الاضطرابات العقلية والسلوكية
Diseases of the nervous system	130	63	67	0	0	42	39	21	28	0	0	0	0	امراض الجهاز العصبي
Diseases of the eye & adnexae	3721	2051	1670	1099	647	567	750	361	258	24	15	0	0	امراض العين وملحقاتها
Glaucoma	578	325	253	280	163	45	90	0	0	0	0	0	0	المياة الزرقاء
Disorders of the ear and mastoid process	1068	659	409	341	91	294	254	24	64	0	0	0	0	الاضطرابات بالان والنتوء الخشائي
Diseases of external ear	1619	812	807	377	466	242	194	102	75	71	55	20	17	ضطرابات الاذن (الخارجية)
Diseases of the middle ear & mastoid	340	177	163	67	56	53	43	36	47	20	16	1	1	اضطرابات بالان الوسطى
Diseases of the circulatory system	813	427	386	219	202	156	130	44	42	8	12	0	0	امراض الجهاز الدوري القلبي
Acute rheumatic fever	1349	705	644	141	173	261	240	271	205	32	26	0	0	الحمى الروماتيزمية الحادة
Chronic rheumatic heart diseases	1212	691	521	484	373	178	114	21	24	8	10	0	0	امراض القلب الروماتيزية المزمنة

التقرير السنوي باجمالي الامراض في المرافق الصحية حسب نوع المرض والجنس والفئات العمرية 2023م
Annual Report of Disease according total in Gov. and Type of Disease 2023

Ibb

إب

Diseases	الاجمالي العام Total	عدد الحالات الجديدة .No New Cases												الامراض
		الاجمالي الحالات الجديدة Total of new cases		فاكثر 45		15—4		5—14		1—4		اقل من سنة		
		اناث F	ذكور M	اناث F	ذكور M	اناث F	ذكور M	اناث F	ذكور M	اناث F	ذكور M	اناث F	ذكور M	
Hypertensive diseases	15442	8759	6683	6207	5239	2541	1439	11	5	0	0	0	0	امراض ارتفاع ضغط الدم
Heart diseases Hypertensive	5016	2760	2256	1787	1361	969	892	4	3	0	0	0	0	امراض القلب نتيجة ارتفاع ضغط الدم
Ischemic Heart diseases	130	64	66	60	59	4	7	0	0	0	0	0	0	الامراض القلب الاقفارية(الاسكيميه)
Other forms of Heart Diseases	688	361	327	217	171	132	147	12	9	0	0	0	0	اشكال اخرى لامراض القلب
Haemorrhoids	700	162	538	82	394	80	143	0	1	0	0	0	0	البواسير
Acute pharyngitis	542	266	276	49	49	81	68	46	98	73	36	17	25	التهاب البلعوم الحاد
Acute tonsillitis	1522	774	748	58	42	247	217	226	232	209	227	34	30	التهاب اللوزتين الحاد
Viral pneumonia	732	365	367	126	117	97	100	109	81	31	64	2	5	التهاب رئوي فيروسي
pneumonia	1178	592	586	204	172	136	153	112	107	90	106	50	48	التهاب الرئوي
Acute bronchitis	1139	592	547	221	196	210	166	76	103	82	71	3	11	التهاب القصبات الحاد
Other diseases of nose and nasal sinuses	871	419	452	94	83	122	128	87	107	108	124	8	10	الاضطرابات الاخرى بالانف والجيوب الانفية
Asthma	9768	5418	4350	3281	2617	1585	1181	460	442	81	104	11	6	الربو الاستمسا
Diseases of the Digestive system	7820	4895	2925	2222	1262	1542	1040	847	461	266	134	18	28	امراض الجهاز الهضمي
Diseases of oral cavity	2330	1265	1065	431	354	228	403	391	97	215	211	0	0	امراض الفم والتغذ اللعابيه والفكين
Dental caries	2922	1423	1499	97	69	222	175	180	285	924	970	0	0	تسوس اسنان
Other diseases of hard tissues of teeth	2591	1676	915	220	149	1189	519	190	157	77	90	0	0	امراض الاسنان الاخرى
Gastric ulcer	5233	3029	2204	2096	1275	898	910	35	19	0	0	0	0	قرحة بالمعدة
Duodenal ulcer	2136	1128	1008	983	904	145	104	0	0	0	0	0	0	قرحة بالاثني عشر
Gastritis & duodenitis	2417	1312	1105	1138	985	169	117	5	3	0	0	0	0	التهاب بالمعدة والاثني عشر
Acute appendicitis	1057	565	492	162	146	314	268	89	78	0	0	0	0	التهاب الزائدة الحاد
Noninfective enteritis and colitis	510	293	217	182	154	93	43	18	20	0	0	0	0	التهاب الغير معدي بالامعاء والقولون
Disorders of gallbladder	636	362	274	187	162	164	94	11	18	0	0	0	0	اضطرابات المرارة والبنكرياس
Diseases of the skin and subcutaneous tissue	97	44	53	9	11	18	20	10	15	7	7	0	0	امراض الجلد والنسيج
Cellulitis	149	75	74	0	0	27	35	31	24	17	15	0	0	التهاب النسيج الخلوي
Urticaria and Erythema	1320	654	666	290	239	173	196	139	165	50	63	2	3	الحساسية
Arthropathies	3304	1942	1362	1111	731	768	589	63	42	0	0	0	0	اعتلالات المفاصل
Other dorsopathies	3160	1650	1510	854	859	723	600	73	51	0	0	0	0	آلام الظهر مع اعتلالات اخرى
Diseases of genitourinary system	1493	895	598	313	316	489	218	67	42	20	18	6	4	امراض الجهاز التناسلي البولي
Renal failure	0	0	0	0	0	0	0	0	0	0	0	0	0	الفشل الكلوي الحاد والمزمن
Urolithiasis	306	156	150	51	63	92	79	13	8	0	0	0	0	التحصي البولي
Diseases of male genital organs	117	0	117	0	59	0	58	0	0	0	0	0	0	امراض الاعضاء التناسليه للذكر
Complications predominantly related to the puerperium	467	467	0	115	0	278	0	74	0	0	0	0	0	مضاعفات ذات علاقه بالنفاس
Injury and trauma	1226	460	766	53	111	189	356	160	230	55	68	3	1	اصابات و كسور
Burns & corrosions	528	186	342	6	23	61	193	73	83	46	41	0	2	الحروق وجروح
Other external causes of accidental injury	699	265	434	24	79	86	163	113	149	42	43	0	0	الاسباب الخارجيه الاخرى لاصابات بالحوادث
Transport accidents	830	85	745	13	357	30	354	34	29	8	5	0	0	حوادث النقل
Falls	479	149	330	14	41	46	159	40	75	43	53	6	2	السقوط
Accidental drowning submersion	11	5	6	0	0	4	3	1	3	0	0	0	0	الغرق والغمر بالماء
Assault	459	126	333	51	118	37	145	38	70	0	0	0	0	الاعتداء

التقرير السنوي باجمالي الامراض في المرافق الصحية حسب نوع المرض والجنس والفئات العمرية 2023م
Annual Report of Disease according total in Gov. and Type of Disease 2023

alamanih aleasimuh

أمانة العاصمة

Diseases	الإجمالي العام Total	New Cases .No عدد الحالات الجديدة												الامراض	
		Total اجمالي الحالات الجديدة of new cases		فأكثر 45		45—15		14—5		4—1		أقل من سنة			
		F اناث	M ذكور	F اناث	M ذكور	F اناث	M ذكور	F اناث	M ذكور	F اناث	M ذكور	F اناث	M ذكور		
Mycoses	0	0	0	0	0	0	0	0	0	0	0	0	0	0	الامراض الفطرية
Unspecified intestinal parasitism	19993	10387	9606	1645	1458	2800	2480	2786	2571	2139	2012	1017	1085	أمراض الامعاء الطفيلية (التطفل المعوي) بدون تحديد	
Malignant neoplasms	0	0	0	0	0	0	0	0	0	0	0	0	0	0	الاورام الخبيثة
Benign neoplasms	0	0	0	0	0	0	0	0	0	0	0	0	0	0	الاورام الحميدة
Diseases of the blood & blood forming organs	0	0	0	0	0	0	0	0	0	0	0	0	0	0	امراض الدم واعضاء تكوين الدم
Nutritional.anaemias	26516	14634	11882	5649	3937	2952	2482	3466	2569	1584	1918	983	976	فقر الدم التغذوي	
Thalassaemia	0	0	0	0	0	0	0	0	0	0	0	0	0	0	التلاسيميا. انيميا البحر المتوسط
Sickle-cell disorders	0	0	0	0	0	0	0	0	0	0	0	0	0	0	فقر الدم المنجلي
Other anemia	0	0	0	0	0	0	0	0	0	0	0	0	0	0	انواع اخرى من فقر الدم
Diseases of spleen	0	0	0	0	0	0	0	0	0	0	0	0	0	0	أمراض الطحال
Diabetes mellitus	16792	9321	7471	3503	3029	4435	3432	1337	963	46	47	0	0	0	داء السكري
Disorder of other endocrine glands	0	0	0	0	0	0	0	0	0	0	0	0	0	0	اضطرابات الغدد الصماء الاخرى
Malnutrition	57794	31571	26223	865	413	5125	763	1904	1691	14032	12440	9645	10916	0	سوء التغذية
Viamin D deficiency	0	0	0	0	0	0	0	0	0	0	0	0	0	0	الكساح
Mental and behavioural disorders	1124	607	517	82	101	264	177	157	175	104	64	0	0	0	الاضطرابات العقلية والسلوكية
Diseases of the nervous system	0	0	0	0	0	0	0	0	0	0	0	0	0	0	امراض الجهاز العصبي
Diseases of the eye & adnexae	2561	1453	1108	447	331	493	415	303	228	185	99	25	35	0	امراض العين وملحقاتها
Sen[le ctract	0	0	0	0	0	0	0	0	0	0	0	0	0	0	المياه البيضاء الكترأكتا
Diseases of the middle ear & mastoid	0	0	0	0	0	0	0	0	0	0	0	0	0	0	اضطرابات الأذن الوسطى
fever Acute rheumatic	4147	2470	1677	491	416	1122	729	772	483	85	49	0	0	0	الحمى الروماتيزمية الحادة
Haemorrhoids	0	0	0	0	0	0	0	0	0	0	0	0	0	0	البواسير
Other Disorders of nose & nasal sinuses	0	0	0	0	0	0	0	0	0	0	0	0	0	0	الاضطرابات الاخرى بالانف والجيوب الاتفية
Diseases of the Digestive system	70867	40658	30209	7152	4486	13829	14211	11878	4789	4232	3372	3567	3351	0	امراض الجهاز الهضمي
Diseases of oral cavity	0	0	0	0	0	0	0	0	0	0	0	0	0	0	امراض الفم والغدد اللعابية والفكين
Dental caries	37406	21916	15490	2924	2574	13796	8605	5070	4220	126	91	0	0	0	تسوس اسنان
Diseases of Liver	0	0	0	0	0	0	0	0	0	0	0	0	0	0	امراض الكبد
Disorders of gallbladder	0	0	0	0	0	0	0	0	0	0	0	0	0	0	اضطرابات المرارة والبنكرياس
Diseases of the skine and subcutaneo tissues	15367	8818	6549	1455	1204	4135	2512	1850	1515	910	876	468	442	0	امراض الجلد والنسيج
Urticaria and Erythema	0	0	0	0	0	0	0	0	0	0	0	0	0	0	الحساسية
Arthropathies	16420	9445	6975	3489	2970	4379	2898	1560	1107	17	0	0	0	0	اعتلالات المفاصل
Other dorsopathies	0	0	0	0	0	0	0	0	0	0	0	0	0	0	آلام الظهر مع اعتلالات اخرى
Diseases of genitourinary system	25912	14211	11701	3354	3738	6494	4623	3598	2863	763	474	2	3	0	امراض الجهاز التناسلي البولي
Other Congenital malformations of the	0	0	0	0	0	0	0	0	0	0	0	0	0	0	التشوهات الخلقية الاخرى
Injury and trauma	814	390	424	152	194	160	154	63	68	15	8	0	0	0	اصابات وكسور
Burns & corrosions	3852	1820	2032	233	266	426	563	547	637	462	406	152	160	0	الحروق وجروح
Other external causes of accidental injury	0	0	0	0	0	0	0	0	0	0	0	0	0	0	الاسباب الخارجية الاخرى لاصابات بالحوادث
Falls	0	0	0	0	0	0	0	0	0	0	0	0	0	0	السقوط
Accidental drowning submersion	0	0	0	0	0	0	0	0	0	0	0	0	0	0	الغرق والغمر بالماء
Others	30867	23756	7111	3525	1148	14645	1482	2130	1339	1547	1372	1909	1770	0	اخرى

التقرير السنوي باجمالي الامراض في المرافق الصحية حسب نوع المرض والجنس والفئات العمرية 2023م
Annual Report of Disease according total in Gov. and Type of Disease 2023

Diseases	الاجمالي العام Total	عدد الحالات الجديدة .No New Cases												الامراض
		اجمالي الحالات الجديدة of new cases		فكثر 45		45—15		14—5		4—1		اقل من سنة		
		F اناث	M ذكور	F اناث	M ذكور	F اناث	M ذكور	F اناث	M ذكور	F اناث	M ذكور	F اناث	M ذكور	
Shigellosis	2460	1222	1238	0	0	0	0	558	823	542	314	122	101	داء الشيغيليات (الشيجيلية)دسناريا
Other bacterial intestinal infections	12839	6549	6290	1611	1514	1997	2345	2881	2386	57	41	3	4	عدوى اخرى جرثومية بكتيرية
Bacterial Fodborne intoxication	1123	566	557	138	174	194	250	177	81	55	49	2	3	التسمم الغذائي الجرثومي
Amoebias	0	0	0	0	0	0	0	0	0	0	0	0	0	داء الاميبات زحار اميبي
Diseases of spleen	0	0	0	0	0	0	0	0	0	0	0	0	0	أمراض الطحال
Diabetes mellitus	4846	2705	2141	2547	1981	144	148	11	8	3	4	0	0	داء السكري
Malnutrition	29679	15407	14272	0	0	0	0	0	0	14618	13581	789	691	سوء التغذية
Viamin D deficiency	30	14	16	0	0	0	0	5	11	9	5	0	0	الكساح
Mental and behavioural disorders	1116	524	592	238	343	264	235	22	14	0	0	0	0	الاضطرابات العقلية والسلوكية
Diseases of the nervous system	1177	602	575	72	88	148	212	331	214	43	55	8	6	امراض الجهاز العصبي
Diseases of the circulatory system	0	0	0	0	0	0	0	0	0	0	0	0	0	امراض الجهاز الدوري القلبي
fever Acute rheumatic	13804	7661	6143	1028	1099	5134	3632	975	877	524	535	0	0	الحمى الروماتيزمية الحادة
Chronic rheumatic heart diseases	421	207	214	114	125	69	51	24	38	0	0	0	0	امراض القلب الروماتيزية المزمنة
Hypertensive diseases	2794	1158	1636	986	1441	164	189	8	6	0	0	0	0	امراض ارتفاع ضغط الدم
Heart diseases Hypertensive	0	0	0	0	0	0	0	0	0	0	0	0	0	امراض القلب نتيجة ارتفاع ضغط الدم
Ischemic Heart diseases	0	0	0	0	0	0	0	0	0	0	0	0	0	الامراض القلب الاقاربه(الاسكيميه)
Other forms of Heart Diseases	0	0	0	0	0	0	0	0	0	0	0	0	0	أشكال أخرى لأمراض القلب
Haemorrhoids	287	220	67	154	33	66	34	0	0	0	0	0	0	البواسير
Diseases of The respiratory system	38168	19229	18939	7841	6188	8426	9854	1318	1221	1599	1615	45	61	امراض الجهاز التنفسي
Acute nasopharyngitis	0	0	0	0	0	0	0	0	0	0	0	0	0	التهاب البلعوم الحاد
Acute tonsillitis	0	0	0	0	0	0	0	0	0	0	0	0	0	التهاب اللوزتين الحاد
pneumonia	18735	10221	8514	2011	2087	1841	1663	1996	1877	3844	2365	529	522	التهاب الرئوي
Asthma	3776	1817	1959	0	0	1364	1586	447	365	6	8	0	0	الربو الاستم
Diseases of the Digestive system	24351	13623	10728	1503	2056	9611	6617	1942	1651	486	336	81	68	امراض الجهاز الهضمي
Diseases of oral cavity	0	0	0	0	0	0	0	0	0	0	0	0	0	امراض الفم والغدد اللعابية والفكين
Dental caries	8490	4058	4432	614	554	1634	1866	1366	1651	444	361	0	0	تسوس اسنان
Other diseases of hard tissues of teeth	0	0	0	0	0	0	0	0	0	0	0	0	0	أمراض الاسنان الاخرى
Gastric ulcer	683	367	316	134	111	194	147	39	58	0	0	0	0	قرحة بالمعدة
Urticaria and Erythema	944	445	499	35	136	143	85	144	123	123	155	0	0	التهاب الزائدة الحاد
failure Renal	187	100	87	47	38	49	44	4	5	0	0	0	0	الحساسية
Injury and trauma	8836	3502	5334	471	336	1487	2534	846	1458	684	988	14	18	الفشل الكلوي الحاد والمزمن
														اصابات و كسور

التقرير السنوي باجمالي الامراض في المرافق الصحية حسب نوع المرض والجنس والفئات العمرية 2023م
Annual Report of Disease according total in Gov. and Type of Disease 2023

Taiz

تعز

Diseases	الاجمالي العام Total	عدد الحالات الجديدة .No New Cases												الامراض
		اجمالي الحالات الجديدة of new cases		فكثر 45		45—15		14—5		4—1		اقل من سنة		
		F اناث	M ذكور	F اناث	M ذكور	F اناث	M ذكور	F اناث	M ذكور	F اناث	M ذكور	F اناث	M ذكور	
Shigellosis	1541	793	748	50	49	104	102	164	153	373	350	102	94	داء الشيغيليات (الشيغيلية)دستاريا
Other bacterial intestinal infections	782	403	379	131	140	175	165	67	46	28	27	2	1	عدوى اخرى جرثومية بكتيرييه
Bacterial Fodborne intoxication	1881	1004	877	393	366	284	268	269	196	56	46	2	1	التسمم الغذائي الجرثومي
Amoebias	5618	2890	2728	748	754	714	714	805	790	592	452	31	18	داء الاميبات زحار اميبي
Viral intestinal infection	1404	765	639	241	202	281	200	215	204	22	24	6	9	عدوى معويه فيروسيه
Unspecified intestinal parasitism	23796	11898	11898	1662	1853	3297	3705	4530	4353	2217	1856	192	131	امراض الامعاء الطفيلية (التطفل المعوي) بدون تحديد
Neoplasms	295	143	152	40	55	65	60	38	37	0	0	0	0	الاورام
Malignant neoplasms	0	0	0	0	0	0	0	0	0	0	0	0	0	الاورام الخبيثة
Malignant neoplasms of lip,oral cavity and pharynx	0	0	0	0	0	0	0	0	0	0	0	0	0	الاورام الخبيثة بالشفة والتجويف الفمي والبلعوم
Malignant neoplasms of Digestive organs	0	0	0	0	0	0	0	0	0	0	0	0	0	الاورام الخبيثة باعضاء الجهاز الهضمي
Malignant neoplasms of Respiratory organs	0	0	0	0	0	0	0	0	0	0	0	0	0	الاورام الخبيثة باعضاء الجهاز التنفسي
Malignant neoplasms Bone of Articular Cartilage	0	0	0	0	0	0	0	0	0	0	0	0	0	الاورام الخبيثة بالعظام والغضاريف المفصليّة
Melanoma and Other Malignant neoplasms of Skin	0	0	0	0	0	0	0	0	0	0	0	0	0	الملاووم والاورام الخبيثة الاخرى بالجلد
Malignant neoplasms of Breast	0	0	0	0	0	0	0	0	0	0	0	0	0	الاورام الخبيثة بالثدي
Malignant neoplasms of Female Genital organs	0	0	0	0	0	0	0	0	0	0	0	0	0	الاورام الخبيثة بالاعضاء التناسلية للانثى
Nutritional anaemias	633	384	249	19	21	218	94	69	47	68	84	10	3	فقر الدم التغذوي
Thalassaemia	15	15	0	0	0	15	0	0	0	0	0	0	0	التلاسيميه- انيميا البحر المتوسط
Sickle-cell disorders	103	58	45	1	0	24	3	12	23	17	15	4	4	فقر الدم المنجلي
Other anemia	2694	1516	1178	377	176	587	317	267	329	244	309	41	47	انواع اخرى من فقر الدم
Diseases of spleen	0	0	0	0	0	0	0	0	0	0	0	0	0	امراض الطحال
Malnutrition	25437	18081	7356	48	27	9996	31	315	264	5683	5254	2039	1780	سوء التغذية
Vitamin D deficiency	7	4	3	0	0	0	1	0	0	2	0	2	2	الكساح
Mental and behavioural disorders	828	336	492	130	163	152	273	46	46	8	10	0	0	الاضطرابات العقلية والسلوكيه
Diseases of the nervous system	119	38	81	11	31	19	47	5	2	3	1	0	0	امراض الجهاز العصبي
Diseases of the eye & adnexae	5329	2737	2592	570	621	594	668	673	546	546	487	354	270	امراض العين وملحقاتها
Glaucoma	399	225	174	104	99	89	51	31	24	1	0	0	0	المياة الزرقاء
Disorders of the ear and mastoid process	1343	703	640	112	130	111	108	85	58	348	305	47	39	الاضطرابات بالاذن والنوء الخشائي
Diseases of external ear	2116	1240	876	248	174	272	207	261	204	402	260	57	31	ضطرابات الاذن (الخارجيه)
Diseases of the middle ear & mastoid	4302	2222	2080	59	55	221	237	600	760	1192	935	150	93	اضطرابات بالاذن الوسطى
Diseases of the circulatory system	1824	1010	814	509	501	433	283	55	19	13	11	0	0	امراض الجهاز الدوري القلبي
fever Acute rheumatic	3202	2169	1033	187	142	1105	338	463	269	414	284	0	0	الحمى الروماتيزميه الحادة
Chronic rheumatic heart diseases	414	226	188	50	32	58	55	78	76	40	25	0	0	امراض القلب الروماتيزيه المزمنه
Hypertensive diseases	1834	1028	806	628	519	348	253	52	34	0	0	0	0	امراض ارتفاع ضغط الدم

التقرير السنوي باجمالي الامراض في المرافق الصحية حسب نوع المرض والجنس والفئات العمرية 2023م
Annual Report of Disease according total in Gov. and Type of Disease 2023

Taiz

تعز

Diseases	الاجمالي العام Total	New Cases .No عدد الحالات الجديدة												الامراض	
		اجمالي الحالات الجديدة of new cases		فاكثر 45		45—15		14—5		4—1		اقل من سنة			
		F اناث	M ذكور	F اناث	M ذكور	F اناث	M ذكور	F اناث	M ذكور	F اناث	M ذكور	F اناث	M ذكور		
Heart diseases Hypertensive	265	134	131	121	129	13	2	0	0	0	0	0	0	0	امراض القلب نتيجة ارتفاع ضغط الدم
Haemorrhoids	87	44	43	22	25	19	18	3	0	0	0	0	0	0	البواسير
Acute nasopharyngitis	809	440	369	148	110	141	112	85	79	54	57	12	11	التهاب البلعوم الحاد	
Acute tonsillitis	11257	5948	5309	173	179	1106	804	844	793	3817	3522	8	11	التهاب اللوزتين الحاد	
Other Disorders of nose & nasal sinuses	6744	3632	3112	523	405	972	797	1017	882	919	783	201	245	الاضطرابات الاخرى بالانف والجيوب الاتفيه	
Asthma	808	422	386	52	36	34	42	203	196	133	112	0	0	الربو الاستمنا	
Diseases of the Digestive system	24393	12702	11691	2921	3098	4744	4052	2509	2204	2199	2011	329	326	امراض الجهاز الهضمي	
Diseases of oral cavity	2321	1444	877	157	188	729	401	434	253	120	35	4	0	امراض الفم والغدد اللعابية والفكين	
Disorders of gallbladder	49	21	28	0	1	5	2	4	0	12	25	0	0	اضطرابات المرارة والبنكرياس	
Diseases of the skine and subcutaneo tissues	10905	5938	4967	1091	946	1653	1292	1398	1136	1459	1191	337	402	امراض الجلد والنسيج	
Cellulitis	607	319	288	0	0	88	81	90	87	141	120	0	0	التهاب النسيج الخلوي	
Urticaria and Erythema	5208	2630	2578	660	650	748	798	544	572	650	541	28	17	الحساسية	
Arthropathies	13413	10437	2976	2290	1500	7580	1030	512	413	55	29	0	4	اعتلالات المفاصل	
Other dorsopathies	466	260	206	133	109	109	82	16	13	2	2	0	0	آلام الظهر مع اعتلالات أخرى	
Diseases of genitourinary system	18368	11004	7364	2017	1957	5605	2904	2402	1832	919	505	61	166	امراض الجهاز التناسلي البولي	
Urolithiasis	1049	594	455	223	273	271	102	82	60	18	20	0	0	التحصي البولي	
Diseases of male genital organs	33	0	33	0	27	0	5	0	1	0	0	0	0	امراض الاعضاء التناسليه للذكر	
Injury and trauma	801	373	428	46	64	128	153	152	165	41	43	6	3	اصابات وكسور	
Burns & corrosions	11174	3907	7267	480	1250	1245	2907	1308	1720	704	1215	170	175	الحروق وجروح	
Other external causes of accidental injury	300	121	179	18	32	41	84	29	30	29	32	4	1	الاسباب الخارجيه الاخرى للاصابات بالحوادث	
Transport accidents	633	152	481	71	109	46	170	25	170	10	32	0	0	حوادث النقل	
Falls	583	228	355	31	47	38	78	53	82	75	123	31	25	السقوط	
Accidental drowning submersion	19	9	10	1	0	1	2	0	4	7	4	0	0	الغرق والغمر بالماء	
Assault	0	0	0	0	0	0	0	0	0	0	0	0	0	الاعتداء	
Other	3697	1740	1957	102	411	788	675	339	437	414	348	97	86	أخرى	

التقرير السنوي باجمالي الامراض في المرافق الصحية حسب نوع المرض والجنس والفئات العمرية 2023م
Annual Report of Disease according total in Gov. and Type of Disease 2023

Al Jawf

الجوف

Diseases	الاجمالي العام Total	عدد الحالات الجديدة .No New Cases												الامراض
		اجمالي الحالات الجديدة of new cases		فكثر 45		45—15		14—5		4—1		اقل من سنة		
		F اناث	M ذكور	F اناث	M ذكور	F اناث	M ذكور	F اناث	M ذكور	F اناث	M ذكور	F اناث	M ذكور	
Shigellosis	3,052	1469	1583	212	302	611	666	276	290	310	263	60	62	داء الشيغيليات (الشيغيلية)دسنتاريا
Other bacterial intestinal infections	3031	1479	1552	339	357	371	495	432	345	277	315	60	40	عدوى اخرى جرثومية بكتيرية
Bacterial Fodborne intoxication	6330	3141	3189	700	597	939	1047	834	923	558	493	110	129	التسمم الغذائي الجرثومي
Amoebias	3481	1747	1734	287	287	512	643	453	453	456	335	39	16	داء الاميبات زحار اميبي
Viral intestinal infection	1393	719	674	94	115	197	248	265	276	159	33	4	2	عدوى معوية فيروسية
Mycoses	4564	2194	2370	342	419	466	547	665	603	442	495	279	306	الامراض الفطرية
Unspecified intestinal parasitism	4160	1871	2289	373	482	538	491	366	578	372	396	222	342	أمراض الامعاء الطفيلية (التطفل المعوي) بدون تحديد
Neoplasms	0	0	0	0	0	0	0	0	0	0	0	0	0	الاورام
Malignant neoplasms	0	0	0	0	0	0	0	0	0	0	0	0	0	الاورام الخبيثة
Malignant neoplasms of lip,oral cavity and pharynx	0	0	0	0	0	0	0	0	0	0	0	0	0	الاورام الخبيثة بالشفة والتجويف الفمي والبلعوم
Malignant neoplasms of Digestive organs	0	0	0	0	0	0	0	0	0	0	0	0	0	الاورام الخبيثة باعضاء الجهاز الهضمي
Malignant neoplasms of Respiratory organs	0	0	0	0	0	0	0	0	0	0	0	0	0	الاورام الخبيثة باعضاء الجهاز التنفسي
Malignant neoplasms of Breast	0	0	0	0	0	0	0	0	0	0	0	0	0	الاورام الخبيثة الثدي
Malignant neoplasms of Male Genital organs	0	0	0	0	0	0	0	0	0	0	0	0	0	الاورام الخبيثة بالاعضاء التناسلية للذكر
Benign neoplasms	0	0	0	0	0	0	0	0	0	0	0	0	0	الاورام الحميدة
Nutritional anaemias	4037	2295	1742	220	123	852	438	547	469	432	470	244	242	فقر الدم التغذوي
Thalassaemia	5	3	2	0	0	0	0	0	0	3	2	0	0	التلاسيمية- انيميا البحر المتوسط
Sickle-cell disorders	15	3	12	0	0	0	0	0	1	0	1	3	10	فقر الدم المنجلي
Other anemia	620	507	113	255	90	237	15	13	6	2	1	0	1	انواع اخرى من فقر الدم
Diseases of spleen	43	22	21	8	5	9	11	1	3	4	2	0	0	أمراض الطحال
Diabetes mellitus	15710	7653	8057	4840	5270	2766	2755	37	25	10	7	0	0	داء السكري
Disorder of other endocrine glands	0	0	0	0	0	0	0	0	0	0	0	0	0	اضطرابات الغدد الصماء الاخرى
Malnutrition	8632	4460	4172	56	57	505	100	200	365	2627	2600	1072	1050	سوء التغذية
Vitamin D deficiency	11	3	8	0	0	0	0	0	5	3	3	0	0	الكساح
Mental and behavioural disorders	474	173	301	49	98	80	173	31	18	10	11	3	1	الاضطرابات العقلية والسلوكية
Diseases of the nervous system	1756	823	933	450	453	249	327	88	97	33	54	3	2	امراض الجهاز العصبي
Diseases of the eye & adnexae	2986	1342	1644	489	522	250	410	286	268	204	282	113	162	امراض العين وملحقاتها
Glaucoma	131	58	73	33	34	25	39	0	0	0	0	0	0	المياة الزرقاء
Disorders of the ear and mastoid process	0	0	0	0	0	0	0	0	0	0	0	0	0	الاضطرابات بالاذن والتوء الخشائي
Diseases of external ear	3534	1563	1971	462	526	315	372	302	522	376	448	108	103	اضطرابات الاذن (الخارجيه)
Diseases of the middle ear & mastoid	536	253	283	214	231	37	49	2	3	0	0	0	0	اضطرابات بالاذن الوسطى
Diseases of the circulatory system	593	260	333	132	165	120	168	8	0	0	0	0	0	امراض الجهاز الدوري القلبي
fever Acute rheumatic	3005	1567	1438	379	406	729	653	420	324	39	55	0	0	الحصى الروماتيزمية الحادة
Chronic rheumatic heart diseases	3753	1934	1819	1235	1240	693	576	6	3	0	0	0	0	امراض القلب الروماتيزمية المزمنة

التقرير السنوي باجمالي الامراض في المرافق الصحية حسب نوع المرض والجنس والفئات العمرية 2023م
Annual Report of Disease according total in Gov. and Type of Disease 2023

Al Jawf

الجوف

Diseases	الإجمالي العام Total	عدد الحالات الجديدة .No New Cases												الامراض
		اجمالي الحالات الجديدة of new cases		فكثر 45		45—15		14—5		4—1		اقل من سنة		
		F اناث	M ذكور	F اناث	M ذكور	F اناث	M ذكور	F اناث	M ذكور	F اناث	M ذكور	F اناث	M ذكور	
Hypertensive diseases	12599	6114	6485	3871	3931	2211	2539	32	15	0	0	0	0	امراض ارتفاع ضغط الدم
Heart diseases Hypertensive	4461	2224	2237	1331	1357	852	858	41	22	0	0	0	0	امراض القلب نتيجة ارتفاع ضغط الدم
Other forms of Heart Diseases	3002	1394	1608	799	965	572	621	8	10	9	10	6	2	أشكال أخرى لأمراض القلب
Haemorrhoids	2013	985	1028	267	390	718	638	0	0	0	0	0	0	البواسير
Acute nasopharyngitis	2569	1217	1352	240	213	277	281	428	297	260	561	12	0	التهاب البلعوم الحاد
Acute tonsillitis	6863	4988	1875	10	3	435	614	4019	787	522	471	2	0	التهاب اللوزتين الحاد
Viral pneumonia	6182	3125	3057	210	341	525	475	577	687	1024	987	789	567	التهاب رئوي فيروسي
pneumonia	21141	10111	11030	2242	2074	1932	1630	1880	2296	2169	3209	1888	1821	التهاب الرئوي
Acute bronchitis	2088	760	1328	257	451	133	334	279	489	91	54	0	0	التهاب القصبات الحاد
Other Disorders of nose & nasal sinuses	2595	1257	1338	399	446	565	602	230	225	52	57	11	8	الاضطرابات الأخرى بالأنف والجيوب الأنفية
Asthma	2063	1106	957	475	326	335	366	154	126	111	112	31	27	الربو الاستمسا
Diseases of the Digestive system	18730	9492	9238	3438	3488	2853	2991	1490	1252	1115	933	596	574	امراض الجهاز الهضمي
Diseases of oral cavity	2251	1002	1249	362	375	466	681	77	115	81	66	16	12	امراض الفم واللثة واللغابي والفكين
Dental caries	2464	1,226	1,238	103	134	455	443	652	642	16	19	0	0	تسوس اسنان
Other diseases of hard tissues of teeth	5918	2900	3018	1245	1352	989	1102	666	564	0	0	0	0	أمراض الاسنان الأخرى
Gastric ulcer	11260	5409	5851	2115	2180	2516	2718	778	953	0	0	0	0	قرحة بالمعدة
Duodenal ulcer	1184	587	597	284	271	283	325	20	1	0	0	0	0	قرحة بالاثني عشر
Gastritis & duodenitis	6815	3228	3587	2004	1946	766	1271	351	291	65	24	42	55	التهاب بالمعدة والاثني عشر
Acute appendicitis	245	117	128	13	17	87	94	17	17	0	0	0	0	التهاب الزائدة الحاد
Non infective enteritis and colitis	2197	1039	1158	361	410	386	436	186	232	82	72	24	8	التهاب الغير معدي بالامعاء والقولون
Disorders of gallbladder	180	91	89	56	49	35	40	0	0	0	0	0	0	اضطرابات المرارة والبنكرياس
Diseases of the skine and subcutaneo tissues	5558	2767	2791	1362	1364	750	849	350	320	202	107	103	151	امراض الجلد والنسيج
Cellulitis	0	0	0	0	0	0	0	0	0	0	0	0	0	التهاب النسيج الخلوي
Urticaria and Erythema	4375	2160	2215	864	824	674	724	348	399	210	203	64	65	الحساسية
Arthropathies	7514	3779	3735	2196	2310	1518	1343	65	82	0	0	0	0	اعتلالات المفاصل
Other dorsopathies	21449	11411	10038	5986	5979	5406	4038	18	21	0	0	1	0	آلام الظهر مع اعتلالات أخرى
Diseases of genitourinary system	15601	9583	6018	4171	2863	4831	2701	258	255	113	138	210	61	امراض الجهاز التناسلي البولي
Urolithiasis	3102	438	2664	206	1184	199	1445	24	30	9	5	0	0	التحصي البولي
Diseases of male genital organs	444	0	444	0	188	0	256	0	0	0	0	0	0	امراض الاعضاء التناسلية للذكر
Complications predominantly related to the puerperium	815	815	0	31	0	784	0	0	0	0	0	0	0	مضاعفات ذات علاقة بالنفس
Injury and trauma	8448	2692	5756	658	1669	1035	2811	535	870	437	381	27	25	اصابات وكسور
Injury and trauma	4713	2235	2478	565	574	651	877	460	536	522	439	37	52	الحروق وجروح
Burns & corrosions	1330	536	794	45	89	146	271	189	245	156	189	0	0	الاسباب الخارجية الأخرى للاصابات بالحوادث
Burns & corrosions	3806	829	2977	204	654	466	1955	107	288	52	80	0	0	حوادث النقل
Falls	4202	1860	2342	498	700	555	670	574	668	209	282	24	22	السقوط
Accidental drowning submersion	21	13	8	0	0	5	4	4	2	4	2	0	0	الغرق والغمر بالماء
Assault	142	40	102	3	17	15	42	13	29	9	14	0	0	الاعتداء
Other	2426	1415	1011	338	303	597	359	248	207	173	103	59	39	أخرى

التقرير السنوي باجمالي الامراض في المرافق الصحية حسب نوع المرض والجنس والفئات العمرية 2023م
Annual Report of Disease according total in Gov. and Type of Disease 2023

Hajah

حجة

Diseases	الاجمالي العام Total	عدد الحالات الجديدة .No New Cases												الامراض
		اجمالي الحالات الجديدة of new cases		فكثر 45		45—15		14—5		4—1		اقل من سنة		
		اناث F	ذكور M	اناث F	ذكور M	اناث F	ذكور M	اناث F	ذكور M	اناث F	ذكور M	اناث F	ذكور M	
Shigellosis	121129	60309	60820	7815	8597	17750	17904	18333	19325	13774	12758	2637	2236	داء الشيغيليات (الشيغيليه)دسنتاريا
Other bacterial intestinal infections	0	0	0	0	0	0	0	0	0	0	0	0	0	عدوى اخرى جرثومية بكتيرية
Thalassaemia	0	0	0	0	0	0	0	0	0	0	0	0	0	التلاسيميا- انيميا البحر المتوسط
Other anemia	73443	44023	29420	4156	2717	17244	5746	7624	7060	9706	9271	5293	4626	انواع اخرى من فقر الدم
Diseases of spleen	0	0	0	0	0	0	0	0	0	0	0	0	0	أمراض الطحال
Diabetes mellitus	28827	13888	14939	6378	7881	6382	6069	895	821	233	168	0	0	داء السكري
Malnutrition	148271	93258	55013	3284	837	31259	1518	3496	3351	33060	29798	22159	19509	سوء التغذية
Viamin D deficiency	0	0	0	0	0	0	0	0	0	0	0	0	0	الكساح
Mental and behavioural disorders	0	0	0	0	0	0	0	0	0	0	0	0	0	الاضطرابات العقلية والسلوكية
Diseases of the nervous system	9894	4423	5471	1350	2011	2255	2731	593	481	184	188	41	60	امراض الجهاز العصبي
Diseases of the eye & adnexa	53126	26505	26621	5644	6179	7253	7141	5423	5617	5127	5006	3058	2678	امراض العين وملحقاتها
Glaucoma	0	0	0	0	0	0	0	0	0	0	0	0	0	المياه الزرقاء
Disorders of the ear and mastoid process	113202	56675	56527	5133	5661	12882	11945	13814	14078	16055	16635	8791	8208	الاضطرابات بالاذن والنتوء الخشائي
disorders of middle ear & mastoid	0	0	0	0	0	0	0	0	0	0	0	0	0	اضطرابات بالاذن الوسطى
Diseases of the circulatory system	0	0	0	0	0	0	0	0	0	0	0	0	0	امراض اذن وانف وحنجره
Diseases of the circulatory system	23280	11369	11911	6061	7142	4606	4196	564	473	138	100	0	0	امراض الجهاز الدوري القلبي
Acute rheumatic fever	19616	10676	8940	3633	3567	4571	3341	1837	1589	635	443	0	0	الحمى الروماتيزمية الحادة
Asthma	0	0	0	0	0	0	0	0	0	0	0	0	0	الربو الاستمنا
Diseases of the Digestive system	101541	53312	48229	11840	12450	21681	17931	10585	9578	5861	5210	3345	3060	امراض الجهاز الهضمي
Diseases of oral cavity	0	0	0	0	0	0	0	0	0	0	0	0	0	امراض الفم والغدد اللعابية والفكين
Dental caries	29469	15334	14135	2711	2763	5513	4670	4660	4449	2450	2253	0	0	تسوس اسنان
Other diseases of hard tissues of teeth	0	0	0	0	0	0	0	0	0	0	0	0	0	أمراض الاسنان الاخرى
Diseases of the skine and subcutaneo tissues	71886	36539	35347	5378	6191	10827	9975	9152	8816	7312	6955	3870	3410	امراض الجلد والنسيج
Cellulitis	0	0	0	0	0	0	0	0	0	0	0	0	0	التهاب النسيج الخلوي
Urticaria and Erythema	0	0	0	0	0	0	0	0	0	0	0	0	0	الحساسية
Arthropathies	84725	47843	36882	16953	15412	21707	15313	7853	5521	1222	592	108	44	اعتلالات المفاصل
Other dorsopathies	0	0	0	0	0	0	0	0	0	0	0	0	0	آلام الظهر مع اعتلالات أخرى
Diseases of genitourinary system	97451	56292	41159	12014	12040	30145	17656	9776	7907	3409	2706	948	850	امراض الجهاز التناسلي البولي
failure Renal	0	0	0	0	0	0	0	0	0	0	0	0	0	الفشل الكلوي الحاد والمزمن
Puerperal sepsis	0	0	0	0	0	0	0	0	0	0	0	0	0	انتان نفاسي - حمى النفاس
Injury and trauma	28827	9927	18900	2111	5372	3363	7297	2752	4440	1418	1531	283	260	اصابات و كسور
Burns & corrosions	96714	35499	61215	4675	10249	10357	20880	10945	19136	7434	8941	2088	2009	الحروق وجروح
Other external causes of accidental injury	0	0	0	0	0	0	0	0	0	0	0	0	0	الاسباب الخارجية الاخرى للاصابات بالحوادث
Falls	0	0	0	0	0	0	0	0	0	0	0	0	0	السقوط
Accidental drowning submersion	0	0	0	0	0	0	0	0	0	0	0	0	0	الغرق والغمر بالماء
Other	458905	254877	204028	37322	40634	109992	58621	38771	38263	38791	36593	30001	29917	أخرى

التقرير السنوي باجمالي الامراض في المرافق الصحية حسب نوع المرض والجنس والفئات العمرية 2023م
Annual Report of Disease according total in Gov. and Type of Disease 2023

Al-Hudaidah

الحديدة

Diseases	الاجمالي العام Total	New Cases .No عدد الحالات الجديدة												الامراض
		اجمالي الحالات الجديدة Total of new cases		فكثر 45		45—15		14—5		4—1		اقل من سنة		
		F اناث	M ذكور	F اناث	M ذكور	F اناث	M ذكور	F اناث	M ذكور	F اناث	M ذكور	F اناث	M ذكور	
Shigellosis	1045	512	533	46	69	64	61	51	86	155	150	196	167	داء الشيغيليات (الشيغيلية)دسنتاريا
Other bacterial intestinal infections	196	79	117	21	34	31	52	26	31	1	0	0	0	عدوى اخرى جرثومية بكتيرية
Bacterial Fodborne intoxication	658	307	351	56	86	130	132	90	68	24	50	7	15	التسمم الغذائي الجرثومي
Amoebias	4552	2111	2441	361	503	700	839	542	608	452	438	56	53	داء الاميبيات زحار اميبي
Viral intestinal infection	426	194	232	29	89	85	83	56	52	24	7	0	1	عدوى معوية فيروسية
Mycoses	3998	2136	1862	714	541	717	704	454	449	219	143	32	25	الامراض الفطرية
Unspecified intestinal parasitism	5691	2759	2932	465	477	826	948	636	688	590	566	242	253	امراض الاسماء الطفيلية (التطفل المعوي) بدون تحديد
Neoplasms	313	168	145	27	40	104	83	32	8	5	8	0	6	الاورام
Malignant neoplasms	1	1	0	0	0	0	0	0	0	1	0	0	0	الاورام الخبيثة
Benign neoplasms	1	1	0	0	0	1	0	0	0	0	0	0	0	الاورام الحميدة
Nutritional anaemias	10807	8119	2688	969	580	5750	691	711	709	493	536	196	172	فقر الدم التفتوي
Thalassaemia	23	13	10	1	0	3	3	6	3	2	4	1	0	التلاسيميا- انيميا البحر المتوسط
Sickle-cell disorders	3012	1545	1467	52	53	300	325	828	667	332	381	33	41	فقر الدم المنجلي
Other anemia	1123	548	575	107	208	200	102	106	115	103	79	32	71	انواع اخرى من فقر الدم
Diseases of spleen	214	83	131	13	55	35	1	0	26	35	49	0	0	امراض الطحال
Diabetes mellitus	17446	8578	8868	4744	5117	2879	2969	927	732	28	50	0	0	داء السكري
Diseases of the nervous system	1092	469	623	45	66	101	161	162	179	136	174	25	43	امراض الجهاز العصبي
Diseases of the eye & adnexae	3010	1492	1518	324	483	407	360	319	328	313	248	129	99	امراض العين وملحقاتها
Glaucoma	2	2	0	2	0	0	0	0	0	0	0	0	0	المياة الزرقاء
Diseases of external ear	2076	997	1079	228	277	257	299	261	271	192	189	59	43	ضطرابات الأذن (الخارجية)
Diseases of the middle ear & mastoid	3075	1506	1569	211	198	595	423	341	493	259	344	100	111	اضطرابات بالأذن الوسطى
Diseases of the circulatory system	603	253	350	183	256	61	81	4	9	0	1	5	3	امراض الجهاز الدوري القلبي
fever Acute rheumatic	773	368	405	92	107	135	163	104	102	37	33	0	0	الحمى الروماتيزمية الحادة
Chronic rheumatic heart diseases	99	50	49	30	31	19	17	1	1	0	0	0	0	امراض القلب الروماتيزمية المزمنة
Hypertensive diseases	12767	6390	6377	4125	4162	2194	2188	70	25	1	2	0	0	امراض ارتفاع ضغط الدم
Heart diseases Hypertensive	1793	966	827	543	532	355	209	50	61	18	25	0	0	امراض القلب نتيجة ارتفاع ضغط الدم
Ischemic Heart diseases	178	91	87	53	65	38	22	0	0	0	0	0	0	الامراض القلب الاقفارية(الاسكيمية)
Other forms of Heart Diseases	184	79	105	33	75	46	30	0	0	0	0	0	0	اشكال اخرى لامراض القلب
hemorrhoids	1004	471	533	84	176	329	329	57	26	1	2	0	0	البواسير
Acute tonsillitis	10248	5358	4890	694	703	1666	1389	1816	1675	1068	1012	114	111	التهاب اللوزتين الحاد
Viral pneumonia	1659	839	820	105	116	155	143	206	218	246	206	127	137	التهاب رئوي فيروسي
pneumonia	5146	2491	2655	370	318	396	491	495	555	614	671	616	620	التهاب الرئوي
Acute bronchitis	4375	2220	2155	236	251	564	410	497	457	534	579	389	458	التهاب القصبات الحاد

التقرير السنوي باجمالي الامراض في المرافق الصحية حسب نوع المرض والجنس والفئات العمرية 2023م
Annual Report of Disease according total in Gov. and Type of Disease 2023

Al-Hudaidah

الحديدة

Diseases	الاجمالي العام Total	New Cases .No عدد الحالات الجديدة												الامراض
		اجمالي الحالات الجديدة of new cases		فاكثر 45		45—15		14—5		4—1		اقل من سنة		
		F اناث	M ذكور	F اناث	M ذكور	F اناث	M ذكور	F اناث	M ذكور	F اناث	M ذكور	F اناث	M ذكور	
Chronic rhinitis nasopharyngitis	0	0	0	0	0	0	0	0	0	0	0	0	0	التهاب مزمن بالانف او البلعوم
Other Disorders of nose & nasal sinuses	3836	1975	1861	361	360	742	687	410	419	347	276	115	119	الاضطرابات الاخرى بالانف والجيوب الانفية
Asthma	7475	3750	3725	987	987	1407	1369	780	734	403	455	173	180	الربو الاستم
Diseases of the Digestive system	20414	9894	10520	2278	2234	3157	3488	1923	2093	1644	1863	892	842	امراض الجهاز الهضمي
Diseases of oral cavity	368	208	160	36	45	73	50	63	32	35	30	1	3	امراض الفم والغدد اللعابية والفكين
Dental caries	2776	1760	1016	280	171	896	410	453	339	131	96	0	0	تسوس اسنان
Other diseases of hard tissues of teeth	2228	1287	941	345	283	655	455	246	167	41	36	0	0	امراض الاسنان الاخرى
Gastric ulcer	4045	1928	2117	606	701	1310	1411	12	5	0	0	0	0	قرحة بالمعدة
Duodenal ulcer	34	24	10	11	3	12	5	1	2	0	0	0	0	قرحة بالاثني عشر
Gastritis & duodenitis	3149	1949	1200	645	570	1180	567	124	63	0	0	0	0	التهاب بالمعدة والاثني عشر
Acute appendicitis	1019	343	676	33	77	240	443	70	156	0	0	0	0	التهاب الزائدة الحاد
Non infective enteritis and colitis	1093	622	471	226	110	324	198	72	163	0	0	0	0	التهاب الغير معدني بالامعاء والقولون
Other diseases of intestines	0	0	0	0	0	0	0	0	0	0	0	0	0	امراض اخرى بالامعاء
Disorders of gallbladder	219	151	68	65	41	68	24	18	3	0	0	0	0	اضطرابات المرارة والبنكرياس
Diseases of the skin and subcutaneo tissues	10026	4669	5357	906	913	1353	1560	1052	1389	946	1051	412	444	امراض الجلد والنسيج
Cellulitis	834	359	475	82	130	72	105	85	101	90	115	30	24	التهاب النسيج الخلوي
Urticaria and Erythema	4831	2357	2474	490	645	897	899	580	550	354	346	36	34	الحساسية
Arthropathies	9978	5414	4564	2511	2142	2321	2084	454	249	112	80	16	9	اعتلالات المفاصل
Other dorsopathies	5320	2542	2778	952	1000	1387	1691	181	77	17	9	5	1	آلام الظهر مع اعتلالات اخرى
Diseases of genitourinary system	22008	13260	8748	2574	2178	8506	4316	1329	1399	851	855	0	0	امراض الجهاز التناسلي البولي
Renal failure	128	47	81	27	58	20	23	0	0	0	0	0	0	الفشل الكلوي الحاد والمزمن
Urolithiasis	3318	1992	1326	305	352	1542	852	145	122	0	0	0	0	التحصي البولي
Diseases of male genital organs	0	0	0	0	0	0	0	0	0	0	0	0	0	امراض الاعضاء التناسلية للذكر
Complications predominantly related to the puerperium	6383	6383	0	107	0	6276	0	0	0	0	0	0	0	مضاعفات ذات علاقه بالنفاس
puerperium Hemorrhage	0	0	0	0	0	0	0	0	0	0	0	0	0	إنتان نفاسي - حمى النفاس
Injury and trauma	5585	1699	3886	414	917	624	2014	421	735	189	178	51	42	اصابات و كسور
Burns & corrosions	12222	4165	8057	536	1604	1357	3735	1390	1769	663	773	219	176	الحروق وجروح
Other external causes of accidental injury	1741	459	1282	92	323	205	493	101	325	46	128	15	13	الاسباب الخارجيه الاخرى للاصابات بالحوادث
Transport accidents	5467	804	4663	131	647	275	3262	267	661	129	90	2	3	حوادث النقل
Falls	3668	1463	2205	376	387	259	509	313	582	490	688	25	39	السقوط
Malnutrition	37084	21610	15474	64	13	5413	944	535	359	9881	9140	5717	5018	سوء التغذية
Viamin D deficiency	84	40	44	19	10	2	0	1	5	14	22	4	7	الكساح
Mental and behavioural disorders	554	302	252	121	112	150	112	29	28	2	0	0	0	الاضطرابات العقلية والسلوكية
Accidental drowning submersion	16	7	9	2	0	4	7	0	2	1	0	0	0	الغرق والغمر بالماء
Assault	2251	450	1801	50	192	282	1405	118	204	0	0	0	0	الاعتداء
Other	19472	10125	9347	2181	2340	3075	2303	1986	1974	1376	1419	1507	1311	اخرى

التقرير السنوي باجمالي الامراض في المرافق الصحية حسب نوع المرض والجنس والفئات العمرية 2023م
Annual Report of Disease according total in Gov. and Type of Disease 2023

Dhamar

نمار

Diseases	الاجمالي العام Total	عدد الحالات الجديدة .No New Cases												الامراض
		اجمالي الحالات الجديدة of new cases		فكثر 45		45—15		14—5		4—1		اقل من سنة		
		F اناث	M ذكور	F اناث	M ذكور	F اناث	M ذكور	F اناث	M ذكور	F اناث	M ذكور	F اناث	M ذكور	
Shigellosis	5222	2580	2642	337	424	947	906	616	629	516	532	164	151	داء الشيغيليات (الشيغيليه)دستاريا
Other bacterial intestinal infections	1986	1014	972	107	103	333	333	258	248	200	181	116	107	عدوى اخرى جرثومية بكتيرييه
intoxicacion Fodborne Bacterial	1108	518	590	44	61	185	264	167	169	116	90	6	6	التسمم الغذائي الجرثومي
Amoebias	3276	1675	1601	327	314	593	561	460	466	272	251	23	9	داء الاميبات زحار اميبي
infection Viral intestinal	180	96	84	9	11	23	16	18	15	30	23	16	19	عدوى معويه فيروسيه
Septicaemia	42	25	17	0	0	8	7	8	3	6	5	3	2	تسمم دموي
Venereal	0	0	0	0	0	0	0	0	0	0	0	0	0	الزهري
encephalitis	1	0	1	0	0	0	0	0	0	0	1	0	0	التهاب الدماغ
Yellow Fever	1	0	1	0	0	0	0	0	1	0	0	0	0	الحمى الصفراء
Mycoses	12484	6379	6105	648	734	2148	1652	1405	1507	1589	1704	589	508	الامراض الفطرية
parasitism Unspecified intestinal	50691	24200	26491	2541	3472	7234	8085	8788	9379	4756	4740	881	815	أمراض الامعاء الطفيلية (التطفل المعوي) بدون تحديد
Neoplasms	612	361	251	93	72	196	102	47	51	25	26	0	0	الأورام
Malignant neoplasms	21	9	12	0	2	6	8	3	2	0	0	0	0	الاورام الخبيثة
Benign neoplasms	273	239	34	6	7	224	14	2	3	7	10	0	0	الاورام الحميدة
Nutritional.anaemias	23991	16824	7167	1460	892	10017	1322	1689	1455	2176	2198	1482	1300	فقر الدم
Thalassaemia	69	35	34	12	7	7	4	7	12	7	9	2	2	لتلاسيميا. انيميا البحر المتوسط
Sickle-cell disorders	820	407	413	15	13	121	110	151	169	96	99	24	22	فقر الدم المنجلي
Other anemia	148	86	62	6	6	52	29	10	8	14	14	4	5	انواع اخرى من فقر الدم
white boold corpasclcs disorders	33	15	18	0	0	3	0	0	0	8	13	4	5	الاضطرابات الأخرى في كريات الدم البيضاء
Diseases of spleen	92	57	35	22	18	32	17	3	0	0	0	0	0	أمراض الطحال
Thyroid Gland	142	102	40	47	19	55	21	0	0	0	0	0	0	الغدة الدرقية
Diabetes mellitus	20590	9935	10655	4945	5848	3766	4262	1095	458	129	87	0	0	داء السكري
Malnutrition	60956	37523	23433	890	83	11900	160	873	681	14110	13531	9750	8978	سوء التغذية
Viamin D deficiency	1234	592	642	2	9	5	0	71	100	357	408	157	125	الكساح
Other nutritional deficiencies	783	408	375	0	2	14	3	2	4	307	281	85	85	انواع اخرى من النقص التغذوي
Mental and behavioural disorders	3078	1402	1676	205	369	707	1127	426	126	50	43	14	11	الاضطرابات العقلية والسلوكيه
Schizophrenia	33	0	33	0	14	0	19	0	0	0	0	0	0	فصام الشخصية
Mood (affective) disorders	160	72	88	4	7	63	75	4	6	1	0	0	0	الاضطرابات المزاجية الوجدانية
Diseases of the nervous system	974	386	588	143	239	189	310	48	31	6	8	0	0	امراض الجهاز العصبي
Disorders personality and behaviour	38	7	31	0	1	4	29	3	1	0	0	0	0	اضطرابات شخصية وسلوكيات
Mental disorder , not otherwise specified	24	9	15	3	6	5	9	1	0	0	0	0	0	اضطراب عقلي دون تحديد اخر
Epilepsy	2958	1157	1801	199	250	510	1139	358	329	90	83	0	0	الصرع
Mental retardation	36	16	20	0	2	0	3	3	2	7	9	6	4	التخلف العقلي

التقرير السنوي باجمالي الامراض في المرافق الصحية حسب نوع المرض والجنس والفئات العمرية 2023م
Annual Report of Disease according total in Gov. and Type of Disease 2023

Dhamar

نمار

Diseases	الاجمالي العام Total	عدد الحالات الجديدة .No New Cases												الامراض
		اجمالي الحالات الجديدة Total of new cases		فكثر 45		45—15		14—5		4—1		اقل من سنة		
		F اناث	M ذكور	F اناث	M ذكور	F اناث	M ذكور	F اناث	M ذكور	F اناث	M ذكور	F اناث	M ذكور	
Sleep disorders	208	135	73	75	36	56	34	4	3	0	0	0	0	اضطرابات بالنوم
Other disorders of the nervous system	113	54	59	21	26	30	32	3	1	0	0	0	0	الاضطرابات الأخرى بالجهاز العصبي
Meningitis due to other and unspecified causes	4	1	3	0	0	0	0	1	0	0	3	0	0	التهاب السحايا لأسباب غير محددة
Disorders of eyelid , lacrimal system and orbit	52	20	32	9	14	9	12	0	2	2	4	0	0	اضطرابات بالجنف والجهاز الدمعي
Diseases of the eye and adnexa	10605	5220	5385	952	1043	1562	1617	1137	1255	997	989	572	481	أمراض العين وملحقاتها
Disorders of conjunctiva	724	408	316	102	71	56	110	246	128	3	5	1	2	اضطرابات ملتزمة
Disorders of sclera, cornea	8	3	5	0	0	0	0	3	5	0	0	0	0	اضطرابات الصلبة والقرنيه في العين
Disorders of lens	406	244	162	163	128	81	34	0	0	0	0	0	0	اضطرابات عدسة العين
Disorders of choroid and retina	229	132	97	82	70	49	27	1	0	0	0	0	0	اضطرابات المشيمية وشبكية العين
Glaucoma	7	5	2	2	2	3	0	0	0	0	0	0	0	المياه الزرقاء
Disorders of globe	304	153	151	86	98	67	53	0	0	0	0	0	0	الاضطرابات في عضلات مقلة العين
Visual disturbances	48	33	15	18	6	10	8	3	1	2	0	0	0	اضطرابات الإبصار
Other disorders of eye and adnexa	629	335	294	198	170	102	79	15	22	16	16	4	7	اضطرابات أخرى بالعين وملحقاته
Disease of the ear and mastoid bone	8268	4057	4211	394	498	880	898	1000	1034	1250	1263	533	518	أمراض الأذن والثآليل الخشخشان
Diseases of external ear	1028	508	520	108	87	117	140	115	128	108	97	60	68	امراض الأذن (الخارجية)
Diseases of the middle ear & mastoid	6563	3142	3421	189	270	609	585	656	729	970	1067	718	770	الامراض بالأذن الوسطى
feve Acute rheumatic	9575	5469	4106	1060	999	2916	1980	1441	1096	52	31	0	0	الحمى الروماتيزمية الحادة
rheumatic heart diseases Chronic	1541	809	732	154	173	411	437	230	110	14	12	0	0	امراض القلب الروماتيزمية المزمنة
Hypertensive diseases	29639	14372	15267	8125	10445	5756	4739	491	83	0	0	0	0	امراض ارتفاع ضغط الدم
Heart diseases Hypertensive	425	134	291	100	201	34	90	0	0	0	0	0	0	امراض القلب نتيجة ارتفاع ضغط الدم
Secondaey hypertension	460	244	216	115	110	129	106	0	0	0	0	0	0	ارتفاع ضغط الدم الثانوي
Angina pectoris	61	20	41	11	27	6	14	3	0	0	0	0	0	ذبحة صدرية
Heart diseases Ischemic	27	12	15	10	13	2	2	0	0	0	0	0	0	الامراض القلبية الإقفارية(الاسكيمية)
Diseases Other forms of Heart	2037	946	1091	430	653	341	389	172	45	0	4	3	0	أشكال أخرى لأمراض القلب
Strok	47	23	24	14	18	9	6	0	0	0	0	0	0	سكتة دماغية
Haemorrhoids	4414	1946	2468	484	931	1043	1210	419	327	0	0	0	0	البواسير
Varicose veus	97	39	58	13	4	25	54	1	0	0	0	0	0	دوالي الأوردة
Hypotension	15427	10000	5427	2125	1962	7024	3009	851	456	0	0	0	0	نقص (انخفاض) ضغط الدم
Acute sinusitis	848	448	400	43	48	322	278	83	74	0	0	0	0	التهاب الجيوب الاتفيه الحادة
Acute nasopharyngitis	9643	4674	4969	548	794	1552	1614	1523	1498	790	762	261	301	التهاب البلعوم الحاد
Acute tonsillitis	22896	11188	11708	760	966	3355	3479	4078	4308	2483	2488	512	467	التهاب اللوزتين الحاد
Acute laryngitis	1470	729	741	121	150	254	256	198	206	103	88	53	41	التهاب الحنجرة
Other acute upper respiratory infections	2747	1261	1486	135	161	403	514	276	315	298	367	149	129	عدوى حادة أخرى بالجهاز التنفسي العلوي

التقرير السنوي باجمالي الامراض في المرافق الصحية حسب نوع المرض والجنس والفئات العمرية 2023م
Annual Report of Disease according total in Gov. and Type of Disease 2023

Diseases	الإجمالي العام Total	عدد الحالات الجديدة .No New Cases												الامراض
		اجمالي الحالات الجديدة of new cases		فكثر 45		45—15		14—5		4—1		اقل من سنة		
		F اناث	M ذكور	F اناث	M ذكور	F اناث	M ذكور	F اناث	M ذكور	F اناث	M ذكور	F اناث	M ذكور	
Pneumonia	36372	17033	19339	1314	1673	2901	2864	3143	3960	5579	6276	4096	4566	الالتهاب الرئوي
Acute bronchitis	5544	2734	2810	455	505	795	838	607	561	512	550	365	356	التهاب القصبات الحاد
Chronic nasal infection	13916	6822	7094	647	748	2289	2141	2493	2778	1393	1427	0	0	التهاب الأنف والتهاب البلعوم المزمنين
Chronic sinusitis	93	37	56	4	11	27	38	4	4	2	3	0	0	الاضطرابات الأخرى بالأنف والجيوب الأنفية
Asthma	6403	3143	3260	1028	1427	1490	1290	474	435	151	108	0	0	الربو الاستمسا
Digestive system Diseases of the	33273	17679	15594	2769	3325	8110	5971	3709	3256	1939	1897	1152	1145	أمراض الجهاز الهضمي
Diseases of oral cavity, salivary glands and jaws	7495	3408	4087	513	707	1295	1747	902	945	560	558	138	130	أمراض الفم والغدد اللعابية والفكين
Dental caries	11791	6496	5295	1056	965	3137	2446	1825	1515	478	369	0	0	تسوس اسنان
Other diseases of hard tissues of teeth	7785	3917	3868	730	1010	1916	2009	1102	742	169	107	0	0	أمراض الاسنان الأخرى
Gastric ulcer	9605	5538	4067	1551	1581	3466	2230	520	255	1	1	0	0	قرحة بالمعدة
Duodenal ulcer	1081	574	507	155	185	350	288	69	34	0	0	0	0	قرحة بالاثني عشر
duodenitis& Gastritis	6548	3927	2621	786	785	2547	1548	590	280	4	8	0	0	التهاب المعدة والاثني عشر
Acute appendicitis	774	382	392	7	20	123	249	243	119	9	4	0	0	التهاب الزائدة الحاد
Disease of appendix	69	32	37	2	5	24	22	6	10	0	0	0	0	أمراض الزائدة
Non infective enteritis and colitis	3066	1496	1570	277	284	807	966	343	242	52	57	17	21	التهاب الغير معدى بالامعاء والقولون
Other diseases of intestine	1777	885	892	148	208	357	322	227	218	123	109	30	35	أمراض أخرى بالأمعاء
of gallbladder Disorders	928	572	356	135	35	236	316	201	5	0	0	0	0	اضطرابات المرارة والبنكرياس
tissue and subcutaneous of the skine Diseases	8739	4271	4468	728	877	1510	1694	1081	968	627	620	325	309	أمراض الجلد والندسج
Urticaria and Erythema	8834	4385	4449	644	827	1672	1908	1309	1003	575	551	185	160	حالات الحساسية
Arthropathies	32242	18030	14212	6622	6232	9305	6834	2062	1146	41	0	0	0	اعتلالات المفاصل
Other dorsopathies	20686	11717	8969	3787	3686	6470	4031	1460	1252	0	0	0	0	آلام الظهر مع اعتلالات أخرى
Diseases of genitourinary system	50422	35227	15195	4930	4618	26762	7829	2753	1960	618	596	164	192	أمراض الجهاز البولي التناسلي
Renal failure	438	229	209	58	55	123	142	48	10	0	2	0	0	الفشل الكلوي
Census renal	3338	1822	1516	428	522	1157	794	229	195	8	5	0	0	حصاء بالكلية
Diseases of male genital organs	788	0	788	0	323	0	417	0	48	0	0	0	0	امراض الاعضاء التناسلية للذكر
Renal colic	2658	1577	1081	260	307	1156	653	157	116	4	5	0	0	مقض كلوي
pregnancy,childbirth&the peurperium	93543	93543	0	5188	0	87318	0	1037	0	0	0	0	0	الحمل والولادة والنفس
Spontaneovsiy abortion	158	158	0	0	0	151	0	7	0	0	0	0	0	اجهاض عفوي تلقائي
Medical abortion	63	63	0	0	0	63	0	0	0	0	0	0	0	اجهاض طبي
High blood pressure associated with pregnancy	1276	1276	0	22	0	1254	0	0	0	0	0	0	0	ارتفاع ضغط الدم المصاحب للحمل والولادة والنفس
Hemorrhage in early pregnancy	292	292	0	0	0	276	0	16	0	0	0	0	0	النزف أثناء الحمل المبكر
Multiple pregnancies	581	581	0	1	0	580	0	0	0	0	0	0	0	الحمل المتعدد
Prenatal bleeding	89	89	0	3	0	73	0	13	0	0	0	0	0	النزيف قبل الولادة

التقرير السنوي باجمالي الامراض في المرافق الصحية حسب نوع المرض والجنس والفئات العمرية 2023م

Annual Report of Disease according total in Gov. and Type of Disease 2023

Dhamar

ذمار

Diseases	الإجمالي العام Total	New Cases .No. عدد الحالات الجديدة												الامراض		
		اجمالي الحالات الجديدة Total of new cases		فكثر 45		45—15		14—5		4—1		اقل من سنة				
		F اناث	M ذكور	F اناث	M ذكور	F اناث	M ذكور	F اناث	M ذكور	F اناث	M ذكور	F اناث	M ذكور			
Difficult birth	190	190	0	0	0	0	190	0	0	0	0	0	0	0	0	ولادة متعصرة
Bleeding after birth	110	110	0	0	0	0	110	0	0	0	0	0	0	0	0	النزيف بعد الولادة
Spontaneous labor	2408	2408	0	16	0	0	2392	0	0	0	0	0	0	0	0	ولادة مفردة تلقائية
Eclampsia	150	150	0	4	0	0	146	0	0	0	0	0	0	0	0	تسمم الحمل
Tummy ache	7740	5175	2565	517	607	3584	1005	566	499	298	301	210	153			الم البطن
Headaches	38386	20249	18137	4872	5626	11801	9432	3554	3074	22	5	0	0			الصداع -وجع الراس لايشمل الشقيقة
Respiratory tract bleeding	59	34	25	3	6	25	14	5	4	1	1	0	0			نزيف المسالك التنفسية
Urinary retention	428	186	242	47	99	107	104	28	21	4	17	0	1			احتباس البول
urody pid	2143	1035	1108	217	275	692	751	103	74	23	8	0	0			آلام مصاحب للتبول
Dizziness	1507	1077	430	141	104	880	255	55	70	1	1	0	0			الدوخة
Anuria	197	174	23	2	5	171	12	1	4	0	1	0	1			انقطاع البول
Injury and trauma	8120	3016	5104	454	949	1230	2319	864	1311	400	453	68	72			اصابات و كسور
Neck injuries	62	10	52	1	4	3	41	3	5	3	2	0	0			اصابات العنق
Burns & corrosions	28358	9007	19351	1039	2695	3356	9034	2486	5225	1714	1941	412	456			الحروق وجروح
Other external causes of accidental injury	1723	331	1392	48	191	177	962	60	132	44	95	2	12			الاسباب الخارجية الاخرى للاصابات بالحوادث
Falls	1655	596	1059	70	106	269	481	135	279	113	185	9	8			السقوط
Accidental drowning submersion	19	8	11	0	0	3	4	5	5	0	2	0	0			الغرق والغمر بالماء
Other	50165	28656	21509	3479	3755	13771	6124	4033	4498	4152	3907	3221	3225			أخرى

التقرير السنوي باجمالي الامراض في المرافق الصحية حسب نوع المرض والجنس والفئات العمرية 2023م
Annual Report of Disease according total in Gov. and Type of Disease 2023

Sa'adah

صعدده

Diseases	الاجمالي العام Total	New Cases .No عدد الحالات الجديدة												الامراض
		اجمالي الحالات الجديدة Total of new cases		فكثر 45		45—15		14—5		4—1		اقل من سنة		
		F اناث	M ذكور	F اناث	M ذكور	F اناث	M ذكور	F اناث	M ذكور	F اناث	M ذكور	F اناث	M ذكور	
Shigellosis	17900	8400	9500	804	1088	2147	2473	2526	2773	2277	2631	646	535	داء الشيغيليات (الشيغيليه)دستاريا
Other bacterial intestinal infections	15289	8255	7034	1395	1092	2632	1819	2074	2016	1542	1450	612	657	عدوى اخرى جرثومية بكتيرية
Bacterial Fodborne intoxication	11675	5871	5804	710	1028	1279	1589	1986	1739	1531	1012	365	436	التسمم الغذائي الجرثومي
Amoebias	37616	18139	19477	2564	3399	5253	6213	4899	4728	4090	3912	1333	1225	داء الاميبات زحار اميبي
Viral intestinal infection	6420	3218	3202	325	465	542	507	613	718	1303	1148	435	364	عدوى معوية فيروسية
Mycoses	41823	20434	21389	2492	2868	5035	4752	4616	4973	4800	5029	3491	3767	الامراض الفطرية
Unspecified intestinal parasitism	46924	24437	22487	2438	2405	4744	4931	5863	6126	8113	5425	3279	3600	أمراض الامعاء الطفيلية (التطفل المعوي) بدون تحديد
Neoplasms	419	322	97	28	17	41	30	169	27	66	13	18	10	الاورام
Malignant neoplasms	659	403	256	125	79	202	113	59	43	11	19	6	2	الاورام الخبيثة
Malignant neoplasms of Lymphoid	0	0	0	0	0	0	0	0	0	0	0	0	0	الاورام الخبيثة بالانسجة اللمفية
Benign neoplasms	1185	679	506	174	48	204	74	143	210	140	155	18	19	الاورام الحميدة
Thalassaemia	0	0	0	0	0	0	0	0	0	0	0	0	0	التلاسيميا- انيميا البحر المتوسط
Sickle-cell disorders	1118	583	535	82	63	195	141	156	202	150	129	0	0	فقر الدم المنجلي
Other anemia	4476	2609	1867	437	216	1005	339	375	469	507	462	285	381	انواع اخرى من فقر الدم
Diseases of spleen	292	148	144	53	58	53	52	30	20	12	14	0	0	امراض الطحال
Thyroid disorders	642	497	145	232	73	213	35	41	35	11	2	0	0	اضطرابات الغدة الدرقية
Diabetes mellitus	36086	18745	17341	11366	11077	5965	5604	1079	511	335	149	0	0	داء السكري
Other endocrine disorders	793	468	325	115	68	259	191	35	24	59	42	0	0	اضطرابات الغدد الصماء الاخرى
Malnutrition	46599	22916	23683	103	66	854	152	945	1134	13053	14510	7961	7821	سوء التغذية
Other types of nutritional deficiencies	10214	5025	5189	497	885	1639	1284	1125	1210	1265	1325	499	485	انواع اخرى من النقص التغذوي
Vitamin D deficiency	1457	719	738	25	24	30	47	21	25	437	514	206	128	الكساح
Mental and behavioural disorders	10558	3869	6689	824	942	2383	5177	478	450	145	95	39	25	الاضطرابات العقلية والسلوكية
Diseases of the nervous system	3545	1476	2069	367	660	726	998	260	291	111	112	12	8	امراض الجهاز العصبي
Diseases of the eye & adnexae	28205	14130	14075	2978	3188	2755	2964	2980	2968	3509	3167	1908	1788	امراض العين وملحقاتها
Glaucoma	281	153	128	56	69	60	32	16	13	15	9	6	5	المياه الزرقاء
Disorders of the ear and mastoid process	3187	1666	1521	220	309	403	303	402	412	469	381	172	116	الاضطرابات بالاذن والنتوء الخشائي
Diseases of external ear	7158	3520	3638	250	315	623	700	992	1186	1256	1099	399	338	اضطرابات الاذن (الخارجية)
Diseases of the middle ear & mastoid	29515	14512	15003	1278	1509	2212	2779	3874	3992	5025	4618	2123	2105	اضطرابات بالاذن الوسطى
Diseases of the circulatory system	1242	565	677	263	341	276	328	21	8	3	0	2	0	امراض الجهاز الدوري القلبي
fever Acute rheumatic	7909	4486	3423	1577	1362	2005	1590	850	438	54	33	0	0	الحمى الروماتيزمية الحادة
Chronic rheumatic heart diseases	14309	9941	4368	3622	2187	4120	1826	2133	310	66	45	0	0	امراض القلب الروماتيزمية المزمنة
Hypertensive diseases	38722	21659	17063	11755	11512	7193	5486	2711	65	0	0	0	0	امراض ارتفاع ضغط الدم
Heart diseases Hypertensive	4928	3606	1322	1847	947	1374	308	385	67	0	0	0	0	امراض القلب نتيجة ارتفاع ضغط الدم

التقرير السنوي باجمالي الامراض في المرافق الصحية حسب نوع المرض والجنس والفئات العمرية 2023م
Annual Report of Disease according total in Gov. and Type of Disease 2023

Sa'adah

صعده

Diseases	الاجمالي Total	New Cases .No. عدد الحالات الجديدة												الامراض
		اجمالي الحالات الجديدة Total of new cases		فأكثر 45		45—15		14—5		4—1		أقل من سنة		
		F اناث	M ذكور	F اناث	M ذكور	F اناث	M ذكور	F اناث	M ذكور	F اناث	M ذكور	F اناث	M ذكور	
Ischemic Heart diseases	942	411	531	219	309	126	201	60	19	6	2	0	0	الامراض القلب الاقvariه(الاسكيمييه)
Other forms of Heart Diseases	393	133	260	70	130	52	121	4	6	4	3	3	0	اشكال أخرى لأمراض القلب
Haemorrhoids	6216	3696	2520	1207	876	1709	1431	601	213	179	0	0	0	البواسير
Acute nasopharyngitis	6250	3197	3053	346	357	775	743	734	1042	1030	658	312	253	التهاب البلعوم الحاد
Acute tonsillitis	44940	20948	23992	1521	1496	4335	4497	6301	8356	6545	7438	2246	2205	التهاب اللوزتين الحاد
Viral pneumonia	4283	2165	2118	235	280	478	356	374	346	620	638	458	498	التهاب رئوي فيروسي
pneumonia	12087	5653	6434	584	798	882	1048	1144	1285	1813	2007	1230	1296	التهاب الرئوي
Acute bronchitis	8038	3768	4270	436	549	841	1231	977	936	962	981	552	573	التهاب القصبات الحاد
Chronic rhinitis nasopharyngitis	0	0	0	0	0	0	0	0	0	0	0	0	0	التهاب مزمن بالانف او البلعوم
Other Disorders of nose & nasal sinuses	5573	2264	3309	424	732	739	1293	703	831	328	379	70	74	الاضطرابات الأخرى بالانف والجيوب الاتفيه
Asthma	10377	4898	5479	1655	2009	1818	2172	990	995	435	303	0	0	الربو الاستمما
Diseases of the Digestive system	48399	24680	23719	4532	4581	7665	6579	5524	5768	4539	4918	2420	1873	امراض الجهاز الهضمي
Diseases of oral cavity	8076	3684	4392	562	811	1070	1456	906	1099	849	800	297	226	امراض الفم والغدد اللعابية والفكين
Dental caries	21230	10978	10252	1633	1981	3285	3498	3792	3349	2268	1424	0	0	تسوس اسنان
Other diseases of hard tissues of teeth	13396	6560	6836	1208	1638	2439	2946	2184	1876	729	376	0	0	أمراض الاسنان الأخرى
Gastric ulcer	32598	17501	15097	5178	5491	8209	7870	4114	1736	0	0	0	0	قرحة بالمعدة
Duodenal ulcer	4420	1955	2465	660	982	1120	1334	175	149	0	0	0	0	قرحة بالاثني عشر
Gastritis & duodenitis	16859	8397	8462	2468	2901	4056	4040	1704	1331	162	180	7	10	التهاب بالمعدة والاثني عشر
Acute appendicitis	757	319	438	19	41	178	275	122	122	0	0	0	0	التهاب الزائدة الحاد
Non infective enteritis and colitis	892	456	436	167	156	184	185	74	56	25	22	6	17	التهاب الغير معدى بالامعاء والقولون
Other diseases of intestines	2156	1093	1063	245	323	496	310	283	365	55	46	14	19	أمراض أخرى بالأمعاء
Disorders of gallbladder	1184	743	441	270	161	399	243	69	30	4	4	1	3	اضطرابات المرارة والبنكرياس
Diseases of the skin and subcutaneo tissues	16443	7832	8611	1031	1448	2066	2587	2349	2327	1650	1521	736	728	امراض الجلد والنسيج
Cellulitis	0	0	0	0	0	0	0	0	0	0	0	0	0	التهاب النسيج الخلوي
Urticaria and Erythema	30637	15004	15633	2610	3179	4146	4629	3947	3918	3057	2637	1244	1270	الحساسيه
Arthropathies	29624	16031	13593	7827	7785	6220	4910	1045	600	714	166	225	132	اعتلالات المفاصل
Other dorsopathies	28485	16205	12280	7251	6551	6848	5083	2061	641	45	5	0	0	آلم الظهر مع اعتلالات أخرى
Diseases of genitourinary system	43812	24946	18866	5409	5132	12916	8289	4922	3722	1699	1723	0	0	امراض الجهاز التناسلي البولي
failure Renal	242	114	128	45	77	55	41	8	10	6	0	0	0	الفشل الكلوي الحاد والمزمن
Urolithiasis	7539	3490	4049	1056	1300	1742	2092	692	657	0	0	0	0	التحصي البولي
Diseases of male genital organs	1950	0	1950	0	659	0	1051	0	240	0	0	0	0	امراض الاعضاء التناسليه للذكر
inflammatory Diseases of Female pelvic organs	0	0	0	0	0	0	0	0	0	0	0	0	0	الامراض الالتهابية باعضاء الحوض بالاثني
Injury and trauma	11128	4337	6791	445	701	1062	2390	1370	2020	1112	1354	348	326	اصابات و كسور
Burns & corrosions	21193	8491	12702	933	1426	1985	3973	2634	4100	2292	2630	647	573	الحروق وجروح
Other external causes of accidental injury	5675	2533	3142	71	265	1148	1399	752	898	546	576	16	4	الاسباب الخارجيه الأخرى للاصابات بالحوادث
Transport accidents	3090	707	2383	28	157	115	1485	347	603	213	130	4	8	حوادث النقل
Falls	7729	2939	4790	247	385	760	1698	874	1487	894	1137	164	83	السقوط
Accidental drowning submersion	193	70	123	5	9	14	43	22	36	29	34	0	1	الغرق والغمر بالماء
Assault	347	36	311	3	25	22	242	8	43	3	1	0	0	الاعتداء

التقرير السنوي باجمالي الامراض في المرافق الصحية حسب نوع المرض والجنس والفئات العمرية 2023م
Annual Report of Disease according total in Gov. and Type of Disease 2023

Sana'a

صنعاء

Diseases	الاجمالي العام Total	New Cases .No عدد الحالات الجديدة												الامراض
		اجمالي الحالات الجديدة Total of new cases		فكثر 45		45—15		14—5		4—1		اقل من سنة		
		F اناث	M ذكور	F اناث	M ذكور	F اناث	M ذكور	F اناث	M ذكور	F اناث	M ذكور	F اناث	M ذكور	
Shigellosis	1769	750	1019	164	216	322	383	171	313	93	107	0	0	داء الشيغيليات (الشيغيلية)دستاريا
Other bacterial intestinal infections	1832	963	869	172	227	376	278	218	183	138	133	59	48	عدوى اخرى جرثومية بكتيرية
Bacterial Fodborne intoxication	3420	1668	1752	352	380	670	726	397	388	237	244	12	14	التسمم الغذائي الجرثومي
Amoebias	3085	1560	1525	408	427	606	579	372	385	161	128	13	6	داء الاميبات زحار اميبي
Viral intestinal infection	961	416	545	109	125	129	208	100	124	66	74	12	14	عدوى معوية فيروسية
Mycoses	2392	1341	1051	259	178	575	338	245	269	163	177	99	89	الامراض الفطرية
Unspecified intestinal parasitism	1859	881	978	169	251	324	330	240	274	128	104	20	19	امراض الامعاء الطفيلية (التطفل المعوي) بدون تحديد
Neoplasms	1141	734	407	146	111	528	234	42	47	17	15	1	0	الاورام
Malignant neoplasms	14	10	4	7	3	2	0	1	1	0	0	0	0	الاورام الخبيثة
Malignant neoplasms of Thyroid and other Endocrine glands	0	0	0	0	0	0	0	0	0	0	0	0	0	الاورام الخبيثة بالغدة الدرقية او الغدد الصماء
Benign neoplasms	193	108	85	32	37	48	31	27	17	1	0	0	0	الاورام الحميدة
Nutritional anaemias	1610	920	690	87	130	485	164	132	159	132	144	84	93	فقر الدم التغذوي
Thalassaemia	15	4	11	0	0	0	0	2	6	2	5	0	0	التلاسيمية- انيميا البحر المتوسط
Sickle-cell disorders	12	7	5	0	0	5	2	0	1	1	1	1	1	فقر الدم المنجلي
Other anemia	282	145	137	34	29	34	34	35	33	23	37	19	4	انواع اخرى من فقر الدم
Diseases of spleen	947	474	473	89	105	377	353	5	10	3	5	0	0	امراض الطحال
Diabetes mellitus	18966	9433	9533	4547	4545	4465	4421	364	422	57	145	0	0	داء السكري
Malnutrition	12167	7357	4810	273	17	2212	99	40	88	2699	2715	2133	1891	سوء التغذية
Vitamin D deficiency	128	64	64	4	5	8	7	4	8	37	36	11	8	الكساح
Mental and behavioural disorders	447	248	199	30	47	139	85	47	54	32	13	0	0	الاضطرابات العقلية والسلوكية
Diseases of the nervous system	2902	881	2021	562	663	234	1224	77	125	6	8	2	1	امراض الجهاز العصبي
Diseases of the eye & adnexae	7758	4971	2787	1328	1134	2789	1025	749	499	79	104	26	25	امراض العين وملحقاتها
Glaucoma	0	0	0	0	0	0	0	0	0	0	0	0	0	المياه الزرقاء
Disorders of the ear and mastoid process	664	284	380	96	144	105	141	66	72	17	23	0	0	الاضطرابات بالانن والتوء الخشائي
Diseases of external ear	1676	715	961	250	412	251	311	108	124	82	83	24	31	ضطرابات الانن (الخارجية)
Diseases of the middle ear & mastoid	2993	1489	1504	378	479	434	427	307	277	303	269	67	52	اضطرابات بالانن الوسطى
Diseases of the circulatory system	6415	3370	3045	2486	2035	883	1010	1	0	0	0	0	0	امراض الجهاز الدوري القلبي
fever Acute rheumatic	1641	826	815	129	179	486	400	166	164	45	72	0	0	الحمى الروماتيزمية الحادة
Chronic rheumatic heart diseases	2786	1221	1565	640	695	581	870	0	0	0	0	0	0	امراض القلب الروماتيزمية المزمنة
Hypertensive diseases	12762	6201	6561	3172	3522	3009	3011	20	28	0	0	0	0	امراض ارتفاع ضغط الدم
Heart diseases Hypertensive	1252	593	659	318	374	275	285	0	0	0	0	0	0	امراض القلب نتيجة ارتفاع ضغط الدم
Other forms of Heart Diseases	153	87	66	47	49	20	17	20	0	0	0	0	0	اشكال اخرى لامراض القلب
Haemorrhoids	746	224	522	87	256	137	266	0	0	0	0	0	0	البواسير

التقرير السنوي باجمالي الامراض في المرافق الصحية حسب نوع المرض والجنس والفئات العمرية 2023م
Annual Report of Disease according total in Gov. and Type of Disease 2023

Sana'a

صنعاء

Diseases	الاجمالي العام Total	عدد الحالات الجديدة .No New Cases												الامراض
		اجمالي الحالات الجديدة Total of new cases		فكثر 45		45—15		14—5		4—1		اقل من سنة		
		اناث F	ذكور M	اناث F	ذكور M	اناث F	ذكور M	اناث F	ذكور M	اناث F	ذكور M	اناث F	ذكور M	
Acute nasopharyngitis	1392	687	705	160	225	286	269	192	167	48	44	1	0	التهاب البلعوم الحاد
Acute tonsillitis	5045	2499	2546	132	172	1112	929	972	1208	274	230	9	7	التهاب اللوزتين الحاد
Viral pneumonia	998	470	528	94	108	123	146	105	121	92	91	56	62	التهاب رئوي فيروسي
pneumonia	6044	2782	3262	359	472	497	682	565	660	842	954	519	494	التهاب الرئوي
Acute bronchitis	1609	776	833	111	174	223	310	261	175	146	137	35	37	التهاب القصبات الحاد
Chronic rhinitis nasopharyngitis	0	0	0	0	0	0	0	0	0	0	0	0	0	التهاب مزمن بالانف او البلعوم
Other Disorders of nose & nasal sinuses	1236	630	606	173	189	303	268	125	116	29	31	0	2	الاضطرابات الاخرى بالانف والجيوب الانفية
Asthma	2444	1254	1190	427	450	586	482	207	205	34	53	0	0	الربو الاستمسا
Diseases of the Digestive system	8245	4112	4133	984	1026	1,804	1,637	712	796	429	470	183	204	امراض الجهاز الهضمي
Diseases of oral cavity	922	415	507	100	144	202	212	108	142	5	9	0	0	امراض الفم والغدد اللعابية والفكين
Dental caries	11681	7288	4393	5285	3204	1470	738	455	361	78	90	0	0	تسوس اسنان
Other diseases of hard tissues of teeth	6199	3383	2816	338	479	1,727	987	911	1058	407	292	0	0	أمراض الاسنان الاخرى
Gastric ulcer	3191	1624	1567	597	683	897	792	129	92	1	0	0	0	قرحة بالمعدة
Duodenal ulcer	706	369	337	135	167	180	165	53	3	1	2	0	0	قرحة بالاثني عشر
Gastritis & duodenitis	2964	1680	1284	542	482	1067	778	71	24	0	0	0	0	التهاب بالمعدة والاثني عشر
Acute appendicitis	794	380	414	32	48	257	277	69	74	22	15	0	0	التهاب الزائدة الحاد
Non infective enteritis and colitis	895	526	369	224	177	299	189	3	3	0	0	0	0	التهاب الغير معدى بالامعاء والقولون
Disorders of gallbladder	596	385	211	198	109	187	102	0	0	0	0	0	0	اضطرابات المرارة والبنكرياس
Diseases of the skin and subcutaneo tissues	6320	3949	2371	285	283	2903	1216	720	830	37	40	4	2	امراض الجلد والنسيج
Cellulitis	301	136	165	49	52	47	60	31	41	9	12	0	0	التهاب النسيج الخلوي
Urticaria and Erythema	3141	1577	1564	219	248	511	399	336	336	338	371	173	210	الحساسية
Arthropathies	3974	1914	2060	809	966	949	928	155	161	1	5	0	0	اعتلالات المفاصل
Other dorsopathies	6974	3654	3320	1327	1393	2059	1717	208	146	34	31	26	33	آلام الظهر مع اعتلالات أخرى
Diseases of genitourinary system	13396	7520	5876	2978	2414	4182	3128	229	213	68	65	63	56	امراض الجهاز التناسلي البولي
failure Renal	101	42	59	23	25	19	33	0	1	0	0	0	0	الفشل الكلوي الحاد والمزمن
Urolithiasis	2122	903	1219	272	494	553	627	78	98	0	0	0	0	التحصي البولي
Diseases of male genital organs	715	0	715	0	267	0	362	0	55	0	31	0	0	امراض الاعضاء التناسلية للذكر
Postpartom Hemorrhage	0	0	0	0	0	0	0	0	0	0	0	0	0	نزيف عقب الولادة
Complications predominantly related to the puerperium	3116	3116	0	1084	0	2018	0	14	0	0	0	0	0	مضاعفات ذات علاقة بالنفاس
puerperium Hemorrhage	0	0	0	0	0	0	0	0	0	0	0	0	0	إنتان نفاسي - حمى النفاس
Injury and trauma	2290	825	1465	191	320	420	822	159	249	55	72	0	2	اصابات و كسور
Burns & corrosions	5480	1755	3725	376	678	709	1842	378	682	274	309	18	214	الحروق وجروح
Other external causes of accidental injury	2315	696	1619	102	207	247	840	250	438	93	127	4	7	الاسباب الخارجية الاخرى للاصابات بالحوادث
Transport accidents	1281	230	1051	57	165	106	641	49	220	15	21	3	4	حوادث النقل
Falls	1238	393	845	70	182	108	300	152	276	58	79	5	8	السقوط
Accidental drowning submersion	48	18	30	2	3	4	14	7	12	5	1	0	0	الغرق والغمر بالماء
Assault	799	389	410	132	151	143	159	70	43	44	57	0	0	الاعتداء
Other	0	0	0	0	0	0	0	0	0	0	0	0	0	اخرى

التقرير السنوي باجمالي الامراض في المرافق الصحية حسب نوع المرض والجنس والفئات العمرية 2023م
Annual Report of Disease according total in Gov. and Type of Disease 2023

Marib

مأرب

Diseases	الاجمالي العام Total	New Cases .No عدد الحالات الجديدة												الامراض
		اجمالي الحالات الجديدة Total of new cases		فكثر 45		45—15		14—5		4—1		اقل من سنة		
		F اناث	M ذكور	F اناث	M ذكور	F اناث	M ذكور	F اناث	M ذكور	F اناث	M ذكور	F اناث	M ذكور	
Shigellosis	1122	520	602	49	59	142	192	191	197	138	141	0	13	داء الشيغيليات (الشيغيلية)دسناريا
Other bacterial intestinal infections	1004	500	504	89	107	108	150	111	87	131	111	61	49	عدوى اخرى جرثومية بكتيرية
Bacterial Fodborne intoxication	2650	1181	1469	217	319	438	641	288	318	233	187	5	4	التسمم الغذائي الجرثومي
Amoebias	5032	2323	2709	426	532	705	1097	713	666	432	380	47	34	داء الاميبات زحار اميبي
Viral intestinal infection	452	209	243	17	21	23	9	43	48	71	112	55	53	عدوى معوية فيروسية
Mycoses	3608	1474	2134	312	455	521	949	274	323	235	267	132	140	الامراض الفطرية
Unspecified intestinal parasitism	4553	1861	2692	334	545	592	1097	668	742	246	286	21	22	أمراض الأمعاء الطفيلية (التطفل المعوي) بدون تحديد
Neoplasms	47	19	28	6	6	5	15	7	5	1	2	0	0	الاورام
Malignant neoplasms	19	8	11	6	9	2	2	0	0	0	0	0	0	الاورام الخبيثة
Malignant neoplasms of lip,oral cavity and pharynx	5	3	2	3	2	0	0	0	0	0	0	0	0	الاورام الخبيثة بالشفة والتجويف الفمي والبلعوم
Malignant neoplasms of Digestive organs	2	1	1	1	1	0	0	0	0	0	0	0	0	الاورام الخبيثة باعضاء الجهاز الهضمي
Malignant neoplasms of Breast	1	1	0	1	0	0	0	0	0	0	0	0	0	الاورام الخبيثة بالثدي
Malignant neoplasms of Male Genital organs	19	0	19	0	19	0	0	0	0	0	0	0	0	الاورام الخبيثة بالاعضاء التناسلية للذكر
Benign neoplasms	26	8	18	2	9	6	7	0	0	0	2	0	0	الاورام الحميدة
Nutritional.anaemias	2801	1810	991	270	173	1047	281	225	201	268	336	0	0	فقر الدم التغذوي
Thalassaemia	13	1	12	1	9	0	3	0	0	0	0	0	0	التلاسيمياه- انيميا البحر المتوسط
Sickle-cell disorders	115	68	47	12	1	23	16	17	3	12	25	4	2	فقر الدم المنجلي
Other anemia	1206	659	547	124	142	405	266	78	75	49	54	3	10	انواع اخرى من فقر الدم
Diseases of spleen	100	34	66	12	35	18	28	3	2	1	1	0	0	أمراض الطحال
Diabetes mellitus	5981	2529	3452	1568	2142	775	1101	36	40	150	169	0	0	داء السكري
Malnutrition	2782	1451	1331	3	2	125	27	85	114	838	858	400	330	سوء التغذية
Mental and behavioural disorders	660	125	535	21	87	77	420	17	20	10	8	0	0	الاضطرابات العقلية والسلوكية
Diseases of the nervous system	1308	530	778	268	437	222	305	33	28	5	4	2	4	امراض الجهاز العصبي
Diseases of the eye & adnexae	3622	1672	1950	484	618	434	577	355	333	290	309	109	113	امراض العين وملحقاتها
Disorders of the ear and mastoid process	401	183	218	18	36	30	49	55	64	69	56	11	13	الاضطرابات بالأذن والنتوء الخشائي
Diseases of external ear	1544	569	975	147	221	187	514	107	131	92	88	36	21	ضطرابات الأذن (الخارجية)
Diseases of the middle ear & mastoid	1529	679	850	34	29	198	320	144	203	217	219	86	79	اضطرابات بالأذن الوسطى
Diseases of the circulatory system	1127	569	558	326	329	186	164	52	60	4	5	1	0	امراض الجهاز الدوري القلبي
fever Acute rheumatic	1105	623	482	174	151	268	192	139	101	42	38	0	0	الحى الروماتيزمية الحادة
Chronic rheumatic heart diseases	1014	441	573	217	269	195	295	26	7	3	2	0	0	امراض القلب الروماتيزية المزمنة
Hypertensive diseases	6096	2674	3422	1892	2237	757	1177	23	7	2	1	0	0	امراض ارتفاع ضغط الدم
Heart diseases Hypertensive	793	367	426	288	238	79	188	0	0	0	0	0	0	امراض القلب نتيجة ارتفاع ضغط الدم
Ischemic Heart diseases	265	109	156	54	75	53	81	0	0	0	0	0	0	الامراض القلب الإقفارية(الاسكيمياه)
Other forms of Heart Diseases	204	117	87	63	37	49	50	5	0	0	0	0	0	أشكال أخرى لأمراض القلب
Haemorrhoids	1230	207	1023	87	439	120	584	0	0	0	0	0	0	البواسير
Acute nasopharyngitis	4346	1996	2350	319	446	586	745	513	576	403	398	175	185	التهاب البلعوم الحاد

التقرير السنوي باجمالي الامراض في المرافق الصحية حسب نوع المرض والجنس والفئات العمرية 2023م
Annual Report of Disease according total in Gov. and Type of Disease 2023

Marib

مأرب

Diseases	الاجمالي العام Total	عدد الحالات الجديدة .No New Cases												الامراض
		اجمالي الحالات الجديدة Total of new cases		فكثر 45		45—15		14—5		4—1		اقل من سنة		
		اناث F	ذكور M	اناث F	ذكور M	اناث F	ذكور M	اناث F	ذكور M	اناث F	ذكور M	اناث F	ذكور M	
Acute tonsillitis	8258	3821	4437	167	245	1143	1549	1505	1720	916	837	90	86	التهاب اللوزتين الحاد
Viral pneumonia	976	412	564	38	56	120	232	116	133	89	88	49	55	التهاب رئوي فيروسي
pneumonia	5323	2331	2992	362	518	690	1049	474	587	559	598	246	240	التهاب الرئوي
Acute bronchitis	1741	793	948	194	233	247	304	161	192	136	162	55	57	التهاب القصبات الحاد
Other Disorders of nose & nasal sinuses	1000	471	529	129	152	217	217	84	111	40	45	1	4	الاضطرابات الاخرى بالانف والجيوب الانفيه
Asthma	2102	911	1191	358	495	406	569	147	127	0	0	0	0	الربو الاستمنا
Diseases of the Digestive system	12305	5195	7110	1505	1949	2196	3568	1000	1050	338	364	156	179	امراض الجهاز الهضمي
Diseases of oral cavity	1298	596	702	111	151	231	264	118	159	121	110	15	18	امراض الفم والغدد اللعابية والفكين
Dental caries	3425	1807	1618	403	417	986	708	418	493	0	0	0	0	تسوس اسنان
Other diseases of hard tissues of teeth	1979	1006	973	226	319	557	456	165	173	58	25	0	0	أمراض الاسنان الاخرى
Gastric ulcer	7808	3758	4050	1507	1722	2016	2170	235	158	0	0	0	0	قرحه بالمعدة
Duodenal ulcer	615	341	274	145	143	168	119	28	12	0	0	0	0	قرحه بالاثني عشر
Gastritis & duodenitis	3823	1499	2324	567	731	842	1495	90	98	0	0	0	0	التهاب بالمعدة والاثني عشر
Acute appendicitis	431	138	293	12	8	91	212	35	73	0	0	0	0	التهاب الزائدة الحاد
Non infective enteritis and colitis	800	353	447	141	152	147	239	50	35	15	21	0	0	التهاب الغير معدي بالامعاء والقولون
Disorders of gallbladder	214	143	71	78	51	61	16	4	4	0	0	0	0	اضطرابات المرارة والبنكرياس
Diseases of the skine and subcutaneo tissues	3522	1428	2094	285	549	471	807	358	396	236	244	78	98	امراض الجلد والنسيج
Cellulitis	288	141	147	42	55	53	60	31	26	14	4	1	2	التهاب النسيج الخلوي
Urticaria and Erythema	4534	2046	2488	467	658	793	1046	418	417	286	284	82	83	الحساسيه
Arthropathies	6442	3452	2990	1842	1804	1363	1186	247	0	0	0	0	0	اعتلالات المفاصل
Other dorsopathies	4225	2144	2081	1057	1106	886	826	195	149	6	0	0	0	آلام الظهر مع اعتلالات أخرى
Diseases of genitourinary system	11471	5409	6062	1923	1861	2888	3629	516	504	82	68	0	0	امراض الجهاز التناسلي البولي
failure Renal	5	5	0	0	0	5	0	0	0	0	0	0	0	الفشل الكلوي الحاد والمزمن
Urolithiasis	4966	2236	2730	667	980	1268	1523	294	219	7	8	0	0	التحصي البولي
Diseases of male genital organs	1174	0	1174	0	518	0	590	0	66	0	0	0	0	امراض الاعضاء التناسليه للذكر
Complications predominantly related to the puerperium	998	998	0	199	0	799	0	0	0	0	0	0	0	مضاعفات ذات علاقه بالنفاس
Injury and trauma	1507	495	1012	149	200	147	526	136	191	60	95	3	0	اصابات وكسور
Burns & corrosions	5466	1729	3737	337	723	483	1890	488	659	355	384	66	81	الحروق وجروح
Other external causes of accidental injury	363	136	227	23	28	40	91	51	85	19	17	3	6	الاسباب الخارجيه الاخرى للاصابات بالحوادث
Transport accidents	47	16	31	5	8	7	10	4	12	0	1	0	0	حوادث النقل
Falls	887	241	646	60	154	75	300	61	132	45	59	0	1	السقوط
Accidental drowning submersion	11	7	4	6	3	1	0	0	0	0	0	0	1	الغرق والغمر بالماء
Assault	52	29	23	7	5	12	10	10	8	0	0	0	0	الاعتداء

التقرير السنوي باجمالي الامراض في المرافق الصحية حسب نوع المرض والجنس والفئات العمرية 2023م
Annual Report of Disease according total in Gov. and Type of Disease 2023

Al-Mahweet

المحويت

Diseases	الاجمالي العام Total	New Cases .No. عدد الحالات الجديدة												الامراض
		اجمالي الحالات الجديدة of new cases		فاكثر 45		45—15		14—5		4—1		اقل من سنة		
		F اناث	M ذكور	F اناث	M ذكور	F اناث	M ذكور	F اناث	M ذكور	F اناث	M ذكور	F اناث	M ذكور	
Shigellosis	3057	1471	1586	197	218	419	422	337	354	349	416	169	176	داء الشيغيليات (الشيغيلية)بسنطاريا
Other bacterial intestinal infections	1881	938	943	144	131	296	287	233	276	173	156	92	93	عدوى اخرى جرثومية بكتيرية
Bacterial Fodborne intoxication	3317	1607	1710	178	231	486	552	463	540	310	314	170	73	التسمم الغذائي الجرثومي
Amoebias	15888	6955	8933	971	1620	2626	3357	1867	2339	1122	1264	369	353	داء الاميبات زحار اميبي
Viral intestinal infection	2023	974	1049	126	122	308	266	236	319	166	216	138	126	عدوى معوية فيروسية
Mycoses	7672	4071	3601	520	543	1394	943	956	892	740	780	461	443	الامراض الفطرية
Unspecified intestinal parasitism	15403	7127	8276	919	1372	2401	3000	2689	2864	1096	1012	22	28	امراض الامعاء الطفيلية (التطفل المعوي) بدون تحديد
Neoplasms	56	28	28	10	20	13	6	4	1	1	1	0	0	الاورام
Malignant neoplasms	15	8	7	4	5	3	2	1	0	0	0	0	0	الاورام الخبيثة
Malignant neoplasms of Respiratory organs	1	0	1	0	1	0	0	0	0	0	0	0	0	الاورام الخبيثة باعضاء الجهاز التنفسي
Malignant neoplasms Bone of Articular Cartilage	1	1	0	0	0	0	0	1	0	0	0	0	0	الاورام الخبيثة بالعظام والغضاريف المفصالية
Malignant neoplasms of Breast	6	6	0	1	0	5	0	0	0	0	0	0	0	الاورام الخبيثة بالثدي
Malignant neoplasms of Male Genital organs	4	0	4	0	0	0	2	0	2	0	0	0	0	الاورام الخبيثة بالاعضاء التناسلية للذكر
Malignant neoplasms of Urinary tract	8	0	8	0	8	0	0	0	0	0	0	0	0	الاورام الخبيثة بالجهاز البولي
Malignant neoplasms of Eye, Braine and oter parts of central Nervous system	33	22	11	0	0	5	1	3	1	8	5	6	4	الاورام الخبيثة بالعين والدماغ واجزاء اخرى من الجهاز العصبي
Malignant neoplasms of Thyroid and other Endocrine galand	1	1	0	1	0	0	0	0	0	0	0	0	0	الاورام الخبيثة بالغدة الدرقية او الغدة الصماء
Malignant neoplasms of Lymphoid	2	2	0	0	0	2	0	0	0	0	0	0	0	الاورام الخبيثة بالانسجة اللمفية
Benign neoplasms	64	28	36	1	8	18	24	6	4	3	0	0	0	الاورام الحميدة
Nutritional anaemias	5971	3885	2086	257	140	1996	297	352	395	877	861	403	393	فقر الدم التغذوي
Thalassaemia	95	58	37	6	8	32	9	17	10	3	10	0	0	التلاسيميا- انيميا البحر المتوسط
Sickle-cell disorders	286	199	87	29	8	115	24	16	22	29	26	10	7	فقر الدم المنجلي
Other anemia	777	495	282	67	29	276	82	55	67	76	80	21	24	انواع اخرى من فقر الدم
Diseases of spleen	77	31	46	19	28	10	15	2	3	0	0	0	0	امراض الطحال
Diabetes mellitus	10372	4865	5507	3081	3674	1636	1706	125	116	23	11	0	0	داء السكري
Malnutrition	45212	30765	14447	541	42	14762	183	355	315	9798	8843	5309	5064	سوء التغذية
Vitamin D deficiency	522	259	263	12	3	51	2	5	28	115	131	76	99	الكساح
Mental and behavioural disorders	2283	1043	1240	265	427	458	677	303	128	12	5	5	3	الاضطرابات العقلية والسلوكية
Diseases of the nervous system	5127	2604	2523	891	725	676	747	551	480	270	265	216	306	امراض الجهاز العصبي
Diseases of the eye & adnexae	5620	2598	3022	599	850	845	1129	580	537	380	348	194	158	امراض العين وملحقاتها
Glaucoma	160	93	67	63	50	21	15	8	0	1	2	0	0	المياه الزرقاء
Disorders of the ear and mastoid process	3933	1963	1970	304	313	471	507	488	484	484	461	216	205	الاضطرابات بالاذن والنتوء الخشائي
Diseases of external ear	1530	730	800	67	112	212	189	213	239	173	207	65	53	ضطرابات الاذن (الخارجية)
Diseases of the middle ear & mastoid	3388	1648	1740	110	168	389	328	411	455	472	516	266	273	اضطرابات بالاذن الوسطى

التقرير السنوي باجمالي الامراض في المرافق الصحية حسب نوع المرض والجنس والفئات العمرية 2023م
Annual Report of Disease according total in Gov. and Type of Disease 2023

Al-Mahweet

المحويوت

Diseases	الاجمالي العام Total	New Cases .No. عدد الحالات الجديدة												الامراض
		اجمالي الحالات الجديدة of new cases		فاكثر 45		45—15		14—5		4—1		اقل من سنة		
		F انث	M نكور	F انث	M نكور	F انث	M نكور	F انث	M نكور	F انث	M نكور	F انث	M نكور	
Diseases of the circulatory system	7222	3994	3228	2085	1758	1877	1450	30	18	2	2	0	0	امراض الجهاز الدوري القلبي
fever Acute rheumatic	2787	1605	1182	421	365	731	487	363	255	90	75	0	0	الحمى الروماتيزمية الحادة
Chronic rheumatic heart diseases	1154	645	509	265	260	321	206	57	40	2	3	0	0	امراض القلب الروماتيزمية المزمنة
Hypertensive diseases	14947	7338	7609	4400	5329	2866	2258	72	22	0	0	0	0	امراض ارتفاع ضغط الدم
Heart diseases Hypertensive	2554	1296	1258	1003	989	274	244	19	25	0	0	0	0	امراض القلب نتيجة ارتفاع ضغط الدم
Ischemic Heart diseases	161	71	90	40	54	24	25	7	11	0	0	0	0	الامراض القلب الاقفارية(الاسكيميه)
Other forms of Heart Diseases	379	182	197	130	155	23	19	16	11	6	8	7	4	اشكال اخرى لامراض القلب
Haemorrhoids	954	416	538	132	260	284	278	0	0	0	0	0	0	البواسير
Acute nasopharyngitis	4850	2165	2685	204	295	746	866	714	960	405	462	96	102	التهاب البلعوم الحاد
Acute tonsillitis	27053	12510	14543	646	1075	3730	3791	4249	5339	3072	3528	813	810	التهاب اللوزتين الحاد
Viral pneumonia	1836	856	980	40	109	157	177	154	216	300	279	205	199	التهاب رئوي فيروسي
pneumonia	19106	8860	10246	731	960	1758	1724	1538	2070	2968	3599	1865	1893	التهاب الرئوي
Acute bronchitis	3097	1351	1746	110	261	346	436	305	451	343	397	247	201	التهاب القصبات الحاد
Chronic rhinitis nasopharyngitis	663	323	340	26	46	136	154	105	103	50	33	6	4	التهاب مزمن بالانف او البلعوم
Other Disorders of nose & nasal sinuses	608	280	328	53	99	117	119	62	81	45	27	3	2	الاضطرابات الاخرى بالانف والجيوب الاتفيه
Asthma	2932	1334	1598	521	699	587	612	171	187	55	100	0	0	الربو الاستمسا
Diseases of the Digestive system	24301	12535	11766	2746	2755	4245	3985	2802	2620	2216	1887	526	519	امراض الجهاز الهضمي
Diseases of oral cavity	1416	681	735	99	153	258	242	160	212	130	113	34	15	امراض الفم والتغذ اللعابيه والفكين
Dental caries	8798	5065	3733	628	726	2688	1405	1326	1307	423	295	0	0	تسوس اسنان
Other diseases of hard tissues of teeth	6819	3918	2901	587	771	2405	1335	755	659	171	136	0	0	امراض الاسنان الاخرى
Gastric ulcer	8685	4724	3961	1559	1651	2909	2119	256	191	0	0	0	0	قرحة بالمعدة
Duodenal ulcer	654	350	304	114	136	216	162	20	6	0	0	0	0	قرحة بالاثني عشر
Gastritis & duodenitis	2681	1627	1054	484	415	986	527	120	94	37	17	0	1	التهاب بالمعدة والاثني عشر
Acute appendicitis	362	176	186	5	9	106	111	56	64	9	2	0	0	التهاب الزائدة الحاد
Non infective enteritis and colitis	636	347	289	67	102	216	152	46	20	17	15	1	0	التهاب الغير معدي بالامعاء والقولون
Other diseases of intestines	1430	674	756	79	159	218	242	190	188	140	104	47	63	امراض اخرى بالامعاء
Disorders of gallbladder	243	122	121	31	35	68	73	23	12	0	1	0	0	اضطرابات المرارة والبنكرياس
Diseases of the skine and subcutaneo tissues	5619	2689	2930	381	475	1085	1006	619	827	420	428	184	194	امراض الجلد والنسيج
Cellulitis	479	198	281	30	49	65	106	42	65	45	53	16	8	التهاب النسيج الخلوي
Urticaria and Erythema	10352	5322	5030	998	1158	2222	1732	1128	1162	665	651	309	327	الحساسيه
Arthropathies	13589	7387	6202	3242	3239	3664	2600	450	336	24	15	7	12	اعتلالات المفاصل
Other dorsopathies	9649	5244	4405	2155	2368	2844	1846	228	188	17	3	0	0	آلام الظهر مع اعتلالات اخرى
Diseases of genitourinary system	14056	8949	5107	1932	1694	6061	2602	762	585	163	187	31	39	امراض الجهاز التناسلي البولي

التقرير السنوي باجمالي الامراض في المرافق الصحية حسب نوع المرض والجنس والفئات العمرية 2023م
Annual Report of Disease according total in Gov. and Type of Disease 2023

Al-Mahweet

المحويث

Diseases	الاجمالي العام Total	عدد الحالات الجديدة .No New Cases												الامراض
		اجمالي الحالات الجديدة Total of new cases		فكثر 45		45—15		14—5		4—1		اقل من سنة		
		اناث F	ذكور M	اناث F	ذكور M	اناث F	ذكور M	اناث F	ذكور M	اناث F	ذكور M	اناث F	ذكور M	
failure Renal	154	57	97	9	19	46	76	2	2	0	0	0	0	الفشل الكلوي الحاد والمزمن
Urolithiasis	5337	2755	2582	615	832	1897	1503	213	215	30	32	0	0	التحصي البولي
Diseases of male genital organs	781	0	781	0	242	0	509	0	26	0	4	0	0	امراض الاعضاء التناسلية للذكر
inflammatory Diseases of Female pelvic organs	2076	2076	0	185	0	1891	0	0	0	0	0	0	0	الامراض الالتهابية باعضاء الحوض بالانثى
pregnancy,childbirth&the puerperium	23305	23305	0	3490	0	19815	0	0	0	0	0	0	0	الحمل والولادة والنفاس
Ectopic pregnancy	245	245	0	17	0	228	0	0	0	0	0	0	0	حمل خارج الرحم
Spantaneous abortion	378	378	0	2	0	366	0	10	0	0	0	0	0	إجهاض عفوي
Eclampsia	125	125	0	5	0	120	0	0	0	0	0	0	0	الارتجاج (تسمم الحمل) الاكلاميسيا
Hemorrhage in early pregnancy	408	408	0	9	0	390	0	9	0	0	0	0	0	نزيف أثناء الحمل المبكر
Long labour	237	237	0	3	0	234	0	0	0	0	0	0	0	ولادة مطوله
Postpartom Hemorrhage	459	459	0	58	0	401	0	0	0	0	0	0	0	نزيف عقب الولادة
Complications predominantly related to the puerperium	5678	5678	0	41	0	5631	0	6	0	0	0	0	0	مضاعفات ذات علاقة بالنفاس
puerperium Hemorrhage	166	166	0	10	0	156	0	0	0	0	0	0	0	إنتان نفاسي - حمى النفاس
Congenital malformation	1	1	0	0	0	1	0	0	0	0	0	0	0	التشوهات والعيوب الصبغوية
Congenital malformation of the nervous system	6	5	1	0	0	5	0	0	0	0	0	0	1	التشوهات الخلقية في الجهاز العصبي
Anencephaly	2	1	1	0	0	1	0	0	0	0	0	0	1	إتعدام الدماغ
Spina bifida	0	0	0	0	0	0	0	0	0	0	0	0	0	شوكة الفقر المشوقة
Congenital malformation of eye,ear,face,neck	12	0	12	0	1	0	0	0	9	0	2	0	0	التشوهات الخلقية بالعين والاذن والوجة والرقبة
Congenital malformation of circulatory system	1	0	1	0	0	0	0	0	1	0	0	0	0	التشوهات الخلقية بالجهاز الدوراني
Clift Lip and clift Palate	3	3	0	0	0	0	0	2	0	1	0	0	0	التشوهات بالشق الخلقى بالشفة او بالحنك
Congenital malformation of Digestive system	0	0	0	0	0	0	0	0	0	0	0	0	0	التشوهات الخلقية في الجهاز الهضمي
Congenital malformation ofGenital Organs	11	4	7	0	1	1	2	1	1	2	2	0	1	التشوهات الخلقية بالاعضاء التناسلية
Congenital malformation of Urinary system	47	26	21	1	1	4	4	2	1	7	5	12	10	التشوهات الخلقية بالجهاز البولي
Congenital malformation of Musculoskeletal system	0	0	0	0	0	0	0	0	0	0	0	0	0	التشوهات بالجهاز العضلي الحركي
Microcephaly	4	1	3	0	0	0	2	1	1	0	0	0	0	ضخامة الرأس
Injury and trauma	10352	5299	5053	1875	1634	2119	1828	797	988	421	504	87	99	اصابات و كسور
Burns & corrosions	8965	3040	5925	324	888	961	2320	1048	1778	582	764	125	175	الحروقي وجروح
Other external causes of accidental injury	504	215	289	39	44	62	133	96	89	13	23	5	0	الاسباب الخارجية الاخرى للاصابات بالحوادث
Transport accidents	897	94	803	11	83	35	547	27	143	20	28	1	2	حوادث النقل
Falls	1907	743	1164	125	159	185	361	154	338	185	214	94	92	السقوط
Accidental drowning submersion	165	86	79	12	11	28	26	17	16	14	15	15	11	الغرق والغمر بالماء
Assault	928	210	718	34	134	129	440	25	129	22	15	0	0	الاعتداء
other	115795	62160	53635	8414	9512	24408	12451	8717	9215	10403	10624	10218	11833	اخرى

التقرير السنوي باجمالي الامراض في المرافق الصحية حسب نوع المرض والجنس والفئات العمرية 2023م
Annual Report of Disease according total in Gov. and Type of Disease 2023

Amran

عمران

Diseases	الاجمالي العام Total	عدد الحالات الجديدة .No New Cases												الامراض
		اجمالي الحالات الجديدة of new cases		فكثر 45		45—15		14—5		4—1		اقل من سنة		
		F اناث	M ذكور	F اناث	M ذكور	F اناث	M ذكور	F اناث	M ذكور	F اناث	M ذكور	F اناث	M ذكور	
Shigellosis	7386	3408	3978	260	390	791	982	889	1164	1020	1073	448	369	داء الشيغيليات (الشيغيليه)دسنتاريا
Other bacterial intestinal infections	5991	3175	2816	332	353	970	717	662	648	678	619	533	479	عدوى اخرى جرثومية بكتيرية
Bacterial Fodborne intoxication	7898	3821	4077	424	596	1115	1379	1097	1089	866	767	319	246	التسمم الغذائي الجرثومي
Amoebias	42554	19987	22567	2828	3769	6836	8079	5923	6714	3578	3285	822	720	داء الاميبيات زحار اميبي
Viral intestinal infection	2355	1246	1109	57	66	196	164	343	320	481	395	169	164	عدوى معوية فيروسية
Mycoses	18124	8986	9138	790	1006	2442	2235	2056	2296	2316	2331	1382	1270	الامراض الفطرية
Unspecified intestinal parasitism	55203	26567	28636	2213	2986	7836	7891	10065	11221	5846	5864	607	674	أمراض الامعاء الطفيلية (التطفل المعوي) بدون تحديد
Malignant neoplasms	40	32	8	6	2	21	4	5	2	0	0	0	0	الاورام الخبيثة
Malignant neoplasms of lip,oral cavity and pharynx	0	0	0	0	0	0	0	0	0	0	0	0	0	الاورام الخبيثة بالشفة والتجويف الفمي والبلعوم
Malignant neoplasms of Digestive organs	31	13	18	7	12	4	6	2	0	0	0	0	0	الاورام الخبيثة باعضاء الجهاز الهضمي
Malignant neoplasms of Respiratory organs	2	0	2	0	0	0	2	0	0	0	0	0	0	الاورام الخبيثة باعضاء الجهاز التنفسي
Malignant neoplasms Bone of Articular Cartilage	6	2	4	0	0	2	4	0	0	0	0	0	0	الاورام الخبيثة بالعظام والغضاريف المفصالية
Melanoma and Other Malignant neoplasms of Skin	0	0	0	0	0	0	0	0	0	0	0	0	0	الملائوم والاورام الخبيثة الاخرى بالجلد
Malignant neoplasms of Breast	46	46	0	6	0	40	0	0	0	0	0	0	0	الاورام الخبيثة بالثدي
Malignant neoplasms of Female Genital organs	0	0	0	0	0	0	0	0	0	0	0	0	0	الاورام الخبيثة بالاعضاء التناسلية للانثى
Malignant neoplasms of Male Genital organs	4	0	4	0	0	0	4	0	0	0	0	0	0	الاورام الخبيثة بالاعضاء التناسلية للذكر
Malignant neoplasms of Lymphoid	0	0	0	0	0	0	0	0	0	0	0	0	0	الاورام الخبيثة بالانسجة اللمفية
Benign neoplasms	1307	783	524	260	131	390	243	81	102	47	38	5	10	الاورام الحميدة
Nutritional anaemias	23451	16040	7411	1451	782	9162	1536	2070	1903	2322	2237	1035	953	فقر الدم التغذوي
Thalassaemia	670	311	359	14	13	78	37	47	122	147	134	25	53	التلاسيميا- انيميا البحر المتوسط
Sickle-cell disorders	702	352	350	9	4	103	30	70	115	91	111	79	90	فقر الدم المنجلي
Other anemia	1049	741	308	85	29	413	67	90	61	61	97	92	54	انواع اخرى من فقر الدم
Diseases of spleen	395	225	170	95	27	90	80	13	36	27	27	0	0	امراض الطحال
Thyroid disorders	0	0	0	0	0	0	0	0	0	0	0	0	0	اضطرابات (التهابات) الغدة الدرقية
Diabetes mellitus	18248	8116	10132	4460	6009	3170	3605	285	335	140	130	61	53	داء السكري
Other endocrine disorders	0	0	0	0	0	0	0	0	0	0	0	0	0	اضطرابات الغدد الصماء الاخرى
Malnutrition	65709	41618	24091	339	42	16673	154	1494	1376	13588	13092	9524	9427	سوء التغذية
Vitamin D deficiency	787	464	323	80	6	58	5	10	18	145	159	171	135	الكساح
Mental and behavioural disorders	2647	1142	1505	500	580	544	797	66	93	25	28	7	7	الاضطرابات العقلية والسلوكية
Diseases of the nervous system	1852	1049	803	402	208	478	373	128	178	41	44	0	0	امراض الجهاز العصبي
Status epilepticus	0	0	0	0	0	0	0	0	0	0	0	0	0	الشقيقة
Diseases of the eye & adnexae	25205	12099	13106	3353	3782	3731	4142	2085	2326	1915	1935	1015	921	امراض العين وملحقاتها
Glaucoma	324	158	166	151	164	7	2	0	0	0	0	0	0	المياه الزرقاء

التقرير السنوي باجمالي الامراض في المرافق الصحية حسب نوع المرض والجنس والفئات العمرية 2023م
Annual Report of Disease according total in Gov. and Type of Disease 2023

Amran

عمران

Diseases	الاجمالي العام Total	عدد الحالات الجديدة .No New Cases												الامراض
		اجمالي الحالات الجديدة of new cases		فكثر 45		45—15		14—5		4—1		اقل من سنة		
		F اناث	M ذكور	F اناث	M ذكور	F اناث	M ذكور	F اناث	M ذكور	F اناث	M ذكور	F اناث	M ذكور	
Disorders of the ear and mastoid process	9000	4294	4706	255	360	676	786	822	1053	1599	1608	942	899	الاضطرابات بالانن والتوء الخشائي
Diseases of external ear	2894	1432	1462	164	182	348	375	394	408	350	347	176	150	ضطرابات الانن (الخارجيه)
Diseases of the middle ear & mastoid	9460	4604	4856	420	518	871	999	1100	1174	1419	1402	794	763	اضطرابات بالانن الوسطى
Diseases of the circulatory system	5753	3078	2675	1521	1704	1355	804	79	74	78	55	45	38	امراض الجهاز الدوري القلبي
fever Acute rheumatic	10468	5848	4620	1830	1631	2743	1916	1044	868	231	205	0	0	الحصى الروماتيزميه الحادة
Chronic rheumatic heart diseases	1585	857	728	317	324	445	339	88	58	7	7	0	0	امراض القلب الروماتيزيه المزمنه
Hypertensive diseases	33907	17328	16579	9290	10723	7635	5666	373	179	30	11	0	0	امراض ارتفاع ضغط الدم
Heart diseases Hypertensive	4845	2510	2335	1471	1396	1016	908	14	16	9	15	0	0	امراض القلب نتيجة ارتفاع ضغط الدم
Ischemic Heart diseases	730	343	387	226	276	117	111	0	0	0	0	0	0	الامراض القلب الاقترابه (الاسكيمييه)
Other forms of Heart Diseases	3424	1799	1625	902	918	829	629	29	37	23	29	16	12	اشكال اخرى لامراض القلب
Stroke	0	0	0	0	0	0	0	0	0	0	0	0	0	نزيف داخل المخ - سكتة دماغية
Haemorrhoids	2941	1476	1465	358	517	955	783	163	165	0	0	0	0	البواسير
Acute sinusitis	0	0	0	0	0	0	0	0	0	0	0	0	0	إتهاب الجيوب الأنفية الحاد
Acute nasopharyngitis	17869	8699	9170	1020	1107	2529	2584	2616	2817	1838	1940	696	722	التهاب البلعوم الحاد
Acute tonsillitis	58426	28652	29774	1407	1602	7203	7034	10569	11926	7860	7818	1613	1394	التهاب اللوزتين الحاد
Viral pneumonia	860	380	480	31	68	49	100	121	127	103	118	76	67	التهاب رئوي فيروسي
pneumonia	45692	22395	23297	2034	2038	3448	3598	4019	4449	7498	7942	5396	5270	التهاب الرئوي
Acute bronchitis	8060	4083	3977	538	427	911	731	806	927	921	970	907	922	التهاب القصبات الحاد
Chronic rhinitis nasopharyngitis	0	0	0	0	0	0	0	0	0	0	0	0	0	التهاب مزمن بالانف او البلعوم
Other Disorders of nose & nasal sinuses	8754	4372	4382	719	735	1516	1497	1153	1173	683	723	301	254	الاضطرابات الاخرى بالانف والجيوب الانفيه
Asthma	6632	3108	3524	1061	1268	1379	1470	458	547	210	239	0	0	الربو الاستمنا
Diseases of the Digestive system	25127	13035	12092	2681	2882	5298	4630	2499	2355	1677	1371	880	854	امراض الجهاز الهضمي
Diseases of oral cavity	6021	3260	2761	741	592	1073	995	740	625	491	341	215	208	امراض الفم والغدد اللعابيه والفكين
Dental caries	13721	6875	6846	1174	1285	2463	2231	2206	2445	1032	885	0	0	تسوس اسنان
Other diseases of hard tissues of teeth	9318	4951	4367	1339	1117	2257	2068	1098	985	257	197	0	0	امراض الاسنان الاخرى
diseases of oesophagus	0	0	0	0	0	0	0	0	0	0	0	0	0	أمراض المريء
Gastric ulcer	41092	22225	18867	7285	7412	12860	10064	2080	1391	0	0	0	0	قرحة بالمعدة
Duodenal ulcer	1569	782	787	364	324	361	434	57	29	0	0	0	0	قرحة بالاثني عشر
Gastritis & duodenitis	7718	4104	3614	1277	1206	2316	2079	399	257	88	54	24	18	التهاب بالمعدة والاثني عشر
Acute appendicitis	4856	2209	2647	133	131	1359	1656	716	859	1	1	0	0	التهاب الزائدة الحاد
Non infective enteritis and colitis	3170	1838	1332	407	259	745	429	348	324	174	163	164	157	التهاب الغير معدني بالامعاء والقولون
Other diseases of intestines	0	0	0	0	0	0	0	0	0	0	0	0	0	أمراض أخرى بالأمعاء
Disorders of gallbladder	1341	967	374	362	164	593	198	10	10	2	2	0	0	اضطرابات المرارة والبنكرياس

التقرير السنوي باجمالي الامراض في المرافق الصحية حسب نوع المرض والجنس والفئات العمرية 2023م
Annual Report of Disease according total in Gov. and Type of Disease 2023

Amran

عمران

Diseases	الإجمالي العام Total	عدد الحالات الجديدة .No New Cases												الامراض
		اجمالي الحالات الجديدة of new cases		فكثر 45		45—15		14—5		4—1		اقل من سنة		
		F اناث	M ذكور	F اناث	M ذكور	F اناث	M ذكور	F اناث	M ذكور	F اناث	M ذكور	F اناث	M ذكور	
Diseases of the skine and subcutaneo tissues	12061	5775	6286	708	849	1912	1890	1494	1748	1145	1308	516	491	امراض الجلد والنسيج
Cellulitis	605	244	361	24	89	95	115	66	99	42	37	17	21	التهاب النسيج الخلوي
Urticaria and Erythema	21101	10543	10558	2060	2419	3909	3597	2623	2553	1389	1466	562	523	الحساسية
Arthropathies	28169	16581	11588	6602	5225	8631	5456	1256	866	86	31	6	10	اعتلالات المفاصل
Other dorsopathies	18996	11116	7880	4263	3602	6033	3744	788	524	31	9	1	1	آلام الظهر مع اعتلالات أخرى
Diseases of genitourinary system	21326	12024	9302	2143	2336	7085	4143	1773	1677	639	728	384	418	امراض الجهاز التناسلي البولي
failure Renal	759	342	417	202	242	133	167	7	8	0	0	0	0	الفشل الكلوي الحاد والمزمن
Urolithiasis	16344	7748	8596	1539	2473	5031	4746	1040	1195	138	182	0	0	التحصي البولي
Unspecified renal colic	0	0	0	0	0	0	0	0	0	0	0	0	0	المغص الكلوي
Diseases of male genital organs	2485	0	2485	0	704	0	1191	0	461	0	110	0	19	امراض الاعضاء التناسلية للذكر
Injury and trauma	19653	4916	14737	635	2146	1926	7957	1690	3660	595	915	70	59	اصابات و كسور
Burns & corrosions	32005	10666	21339	1004	2668	3354	8653	3514	6690	2260	2839	534	489	الحروق وجروح
Complications predominantly related to the puerperium	88134	88134	0	4397	0	82058	0	1679	0	0	0	0	0	مضاعفات ذات علاقته بالنفاس
Other external causes of accidental injury	6459	1404	5055	137	637	555	2546	400	1319	294	517	18	36	الاسباب الخارجية الاخرى للاصابات بالحوادث
Transport accidents	1714	540	1174	98	291	181	429	170	346	89	108	2	0	حوادث النقل
Falls	7867	2809	5058	241	463	739	1616	1011	1910	696	983	122	86	السقوط
Accidental drowning submersion	173	98	75	6	2	31	19	29	24	28	30	4	0	الغرق والغمر بالماء
Assault	23	9	14	0	2	4	10	5	0	0	2	0	0	الاعتداء
Other	117219	65663	51556	8408	7733	26454	11641	10159	10506	11127	11578	9515	10098	أخرى

التقرير السنوي باجمالي الامراض في المرافق الصحية حسب نوع المرض والجنس والفئات العمرية 2023م
Annual Report of Disease according total in Gov. and Type of Disease 2023

Al Dhala'a

الضالع

Diseases	الاجمالي Total العام	New Cases .No عدد الحالات الجديدة												الامراض
		اجمالي الحالات الجديدة Total of new cases		فاكثر 45		45—15		14—5		4—1		اقل من سنة		
		F اناث	M ذكور	F اناث	M ذكور	F اناث	M ذكور	F اناث	M ذكور	F اناث	M ذكور	F اناث	M ذكور	
Other bacterial intestinal infections	5	5	0	0	0	3	0	2	0	0	0	0	0	عدوى اخرى جرثومية بكتيرية
Bacterial Fodborne intoxication	177	92	85	15	6	21	21	22	33	28	20	6	5	التسمم الغذائي الجرثومي
Amoebias	4163	2017	2146	262	316	497	518	486	502	447	498	325	312	داء الاميبات زحار اميبي
Viral intestinal infection	61	37	24	3	1	15	5	11	8	8	9	0	1	عدوى معوية فيروسية
Mycoses	70	34	36	1	0	6	12	15	21	12	3	0	0	الامراض الفطرية
Unspecified intestinal parasitism	7138	3441	3697	492	637	1079	1119	1012	1116	708	693	150	132	أمراض الأمعاء الطفيلية (التطفل المعوي) بدون تحديد
Neoplasms	0	0	0	0	0	0	0	0	0	0	0	0	0	الاورام
Malignant neoplasms	1	1	0	1	0	0	0	0	0	0	0	0	0	الاورام الخبيثة
Malignant neoplasms of lip,oral cavity and pharynx	0	0	0	0	0	0	0	0	0	0	0	0	0	الاورام الخبيثة بالشفة والتجويف الفمي والبلعوم
Malignant neoplasms of Breast	0	0	0	0	0	0	0	0	0	0	0	0	0	الاورام الخبيثة باعضاء الجهاز الهضمي
Malignant neoplasms of Digestive organs	0	0	0	0	0	0	0	0	0	0	0	0	0	الاورام الخبيثة باعضاء الجهاز التنفسي
Malignant neoplasms of Respiratory organs	0	0	0	0	0	0	0	0	0	0	0	0	0	الاورام الخبيثة بالثدي
Malignant neoplasms of Female Genital organs	0	0	0	0	0	0	0	0	0	0	0	0	0	الاورام الخبيثة بالاعضاء التناسلية للإناث
Malignant neoplasms of Male Genital organs	0	0	0	0	0	0	0	0	0	0	0	0	0	الاورام الخبيثة بالاعضاء التناسلية للذكور
Malignant neoplasms of Urinary tract	0	0	0	0	0	0	0	0	0	0	0	0	0	الاورام الخبيثة بالجهاز البولي
Malignant neoplasms of Lymphoid	0	0	0	0	0	0	0	0	0	0	0	0	0	الاورام الخبيثة بالانسجة اللمفية
Benign neoplasms	14	2	12	1	0	0	7	1	4	0	1	0	0	الاورام الحميدة
Nutritional anaemias	1386	745	641	130	68	185	135	124	133	159	171	147	134	فقر الدم التغذوي
Thalassaemia	120	77	43	0	0	42	13	17	15	18	15	0	0	التلاسيميا- انيميا البحر المتوسط
Sickle-cell disorders	51	33	18	0	0	7	0	0	0	20	14	6	4	فقر الدم المنجلي
Other anemia	2673	1607	1066	224	154	613	212	268	217	307	300	195	183	انواع اخرى من فقر الدم
Diseases of spleen	1	1	0	0	0	0	0	0	0	1	0	0	0	امراض الطحال
Diabetes mellitus	2483	1249	1234	671	761	528	424	43	38	2	4	5	7	داء السكري
Malnutrition	9266	5435	3831	54	45	1720	138	378	244	2006	1973	1277	1431	سوء التغذية
Vitamin D deficiency	5	3	2	0	0	0	0	0	0	1	1	2	1	الكساح
Mental and behavioural disorders	609	221	388	68	122	134	212	19	48	0	6	0	0	الاضطرابات العقلية والسلوكية
Diseases of the nervous system	79	33	46	16	21	13	20	4	5	0	0	0	0	امراض الجهاز العصبي
Diseases of the eye & adnexae	2512	1249	1263	326	318	310	319	267	287	216	225	130	114	امراض العين وملحقاتها
Disorders of the ear and mastoid process	579	282	297	35	39	72	66	54	69	82	94	39	29	الاضطرابات بالاذن والنتوء الخشائي
Diseases of external ear	554	277	277	63	77	68	71	68	64	65	50	13	15	ضطرابات الاذن (الخارجيه)
Diseases of the middle ear & mastoid	1054	584	470	132	72	77	101	191	130	98	97	86	70	اضطرابات بالاذن الوسطى
Diseases of the circulatory system	3	3	0	1	0	2	0	0	0	0	0	0	0	امراض الجهاز الدوري القلبي

التقرير السنوي باجمالي الامراض في المرافق الصحية حسب نوع المرض والجنس والفئات العمرية 2023م
Annual Report of Disease according total in Gov. and Type of Disease 2023

Al Dhala'a

الضالع

Diseases	الاجمالي العام Total	New Cases .No عدد الحالات الجديدة												الامراض
		اجمالي الحالات الجديدة Total of new cases		فكثر 45		45—15		14—5		4—1		اقل من سنة		
		F اناث	M ذكور	F اناث	M ذكور	F اناث	M ذكور	F اناث	M ذكور	F اناث	M ذكور	F اناث	M ذكور	
fever Acute rheumatic	1708	1007	701	354	213	365	227	226	199	62	62	0	0	الحمى الروماتيزمية الحادة
Chronic rheumatic heart diseases	523	252	271	123	152	100	88	28	29	1	2	0	0	امراض القلب الروماتيزية المزمنة
Hypertensive diseases	2436	1005	1431	578	827	392	551	35	53	0	0	0	0	امراض ارتفاع ضغط الدم
Heart diseases Hypertensive	337	187	150	107	73	80	77	0	0	0	0	0	0	امراض القلب نتيجة ارتفاع ضغط الدم
Ischemic Heart diseases	7	4	3	4	3	0	0	0	0	0	0	0	0	الامراض القلب الاقفارية(الاسكيمية)
Other forms of Heart Diseases	635	259	376	201	302	58	74	0	0	0	0	0	0	اشكال اخرى لامراض القلب
Haemorrhoids	71	10	61	1	27	6	28	3	6	0	0	0	0	البواسير
Acute nasopharyngitis	2669	1261	1408	199	268	355	378	363	400	313	344	31	18	التهاب البلعوم الحاد
Acute tonsillitis	3335	1561	1774	67	93	241	238	323	353	863	1038	67	52	التهاب اللوزتين الحاد
Viral pneumonia	32	19	13	1	1	3	2	10	3	5	6	0	1	التهاب رئوي فيروسي
pneumonia	975	436	539	58	27	84	52	139	206	144	238	11	16	التهاب الرئوي
Acute bronchitis	75	43	32	0	1	7	4	8	4	17	10	11	13	التهاب القصبات الحاد
Other Disorders of nose & nasal sinuses	89	31	58	4	21	20	35	7	2	0	0	0	0	الاضطرابات الاخرى بالانف والجيوب الاتفيه
Asthma	459	153	306	74	174	75	130	4	1	0	1	0	0	الربو الاستم
Diseases of the Digestive system	9536	5005	4531	1255	1209	1954	1695	956	919	571	476	269	232	امراض الجهاز الهضمي
Diseases of oral cavity	77	23	54	0	10	8	19	11	18	4	7	0	0	امراض الفم واللغد اللعابية والفكين
Dental caries	1981	849	1132	237	379	265	381	234	272	113	100	0	0	تسوس اسنان
Other diseases of hard tissues of teeth	278	98	180	15	52	38	74	32	39	13	15	0	0	امراض الاسنان الاخرى
Gastric ulcer	3041	1198	1843	398	604	765	1195	35	44	0	0	0	0	قرحة بالمعدة
Duodenal ulcer	134	81	53	22	7	30	26	25	20	4	0	0	0	قرحة بالاثني عشر
Gastritis & duodenitis	979	487	492	186	188	211	220	88	84	2	0	0	0	التهاب بالمعدة والاثني عشر
Acute appendicitis	0	0	0	0	0	0	0	0	0	0	0	0	0	التهاب الزائدة الحاد
Non infective enteritis and colitis	177	113	64	24	16	35	8	22	12	16	18	16	10	التهاب الغير معدى بالامعاء والقولون
Diseases of the skine and subcutaneo tissues	3443	1642	1801	311	397	494	463	406	485	313	333	118	123	امراض الجلد والنسيج
Urticaria and Erythema	3084	1254	1830	406	573	467	779	198	253	140	170	43	55	الحساسية
Arthropathies	8204	4397	3807	1714	1483	1622	1465	887	722	136	115	38	22	اعتلالات المفاصل
Other dorsopathies	967	377	590	207	333	165	246	5	11	0	0	0	0	آلام الظهر مع اعتلالات اخرى
Diseases of genitourinary system	10469	5713	4756	1515	1301	2257	1710	1322	1176	491	448	128	121	امراض الجهاز التناسلي البولي
Urolithiasis	224	113	111	49	61	52	38	12	12	0	0	0	0	التحصى البولي
Diseases of male genital organs	96	0	96	0	18	0	22	0	26	0	30	0	0	امراض الاعضاء التناسلية للذكر
Injury and trauma	1808	491	1317	106	398	146	453	131	314	92	138	16	14	اصابات و كسور
Burns & corrosions	4982	1682	3300	283	620	443	1184	464	887	382	494	110	115	الحروق وجروح
Others	6531	3557	2974	731	583	1519	953	575	544	491	548	241	346	اخرى

التقرير السنوي باجمالي الامراض في المرافق الصحية حسب نوع المرض والجنس والفئات العمرية 2023م
Annual Report of Disease according total in Gov. and Type of Disease 2023

Rayma

ريمه

Diseases	الاجمالي العام Total	عدد الحالات الجديدة .No New Cases												الامراض
		اجمالي الحالات الجديدة of new cases		فكثر 45		45—15		14—5		4—1		اقل من سنة		
		F اناث	M ذكور	F اناث	M ذكور	F اناث	M ذكور	F اناث	M ذكور	F اناث	M ذكور	F اناث	M ذكور	
Shigellosis	1450	717	733	93	93	191	189	177	190	235	243	21	18	داء الشيغيليات (الشيغيليه)دسنتاريا
Other bacterial intestinal infections	1604	858	746	142	201	537	368	97	102	62	58	20	17	عدوى اخرى جرثومية بكتيرييه
Bacterial Fodborne intoxication	2235	1042	1193	196	240	455	447	241	330	128	145	22	31	التسمم الغذائي الجرثومي
Amoebias	10217	4856	5361	536	878	1753	1916	1351	1459	915	848	301	260	داء الاميبات زحار اميبي
Viral intestinal infection	316	153	163	25	29	46	42	39	37	28	32	15	23	عدوى معويه فيروسيه
Mycoses	3856	1972	1884	199	224	571	413	483	539	498	480	221	228	الامراض الفطريه
Unspecified intestinal parasitism	10651	5148	5503	410	646	1519	2048	2039	1833	1080	894	100	82	أمراض الامعاء الطفيلية (التطفل المعوي) بدون تحديد
Neoplasms	0	0	0	0	0	0	0	0	0	0	0	0	0	الاورام
Malignant neoplasms	0	0	0	0	0	0	0	0	0	0	0	0	0	الاورام الخبيثه
Benign neoplasms	0	0	0	0	0	0	0	0	0	0	0	0	0	الاورام الحميدة
Nutritional anaemias	5044	3253	1791	365	134	1397	266	369	367	894	801	228	223	فقر الدم التغذوي
Thalassaemia	1	0	1	0	0	0	0	0	0	0	1	0	0	التلاسيميا- انيميا البحر المتوسط
Sickle-cell disorders	166	99	67	8	9	52	15	30	33	7	9	2	1	فقر الدم المنجلي
Other anemia	3232	1954	1278	239	236	970	277	310	293	304	346	131	126	انواع اخرى من فقر الدم
Diseases of spleen	96	43	53	9	14	11	15	7	11	16	13	0	0	أمراض الطحال
Diabetes mellitus	5155	2225	2930	1365	1997	792	884	63	48	4	1	1	0	داء السكري
Malnutrition	33581	19129	14452	331	19	6596	2605	345	295	8264	8175	3593	3358	سوء التغذية
Vitamin D deficiency	180	78	102	0	0	2	2	8	17	44	55	24	28	الكساح
Mental and behavioural disorders	331	197	134	82	42	97	69	12	15	4	3	2	5	الاضطرابات العقلية والسلوكيه
Diseases of the nervous system	42	20	22	1	1	5	5	6	7	5	6	3	3	امراض الجهاز العصبي
Diseases of the eye & adnexae	2580	1228	1352	273	356	306	324	262	303	227	226	160	143	امراض العين وملحقاتها
Glaucoma	8	5	3	1	1	4	2	0	0	0	0	0	0	المياة الزرقاء
Disorders of the ear and mastoid process	212	106	106	4	7	12	18	19	17	30	22	41	42	الاضطرابات بالاذن والنوء الخشائي
Diseases of external ear	1688	760	928	72	120	148	181	208	308	265	252	67	67	ضطرابات الاذن (الخارجيه)
Diseases of the middle ear & mastoid	3121	1581	1540	125	150	323	222	511	529	419	447	203	192	اضطرابات بالاذن الوسطى
Diseases of the circulatory system	1553	682	871	503	590	175	266	4	15	0	0	0	0	امراض الجهاز الدوري القلبي
fever Acute rheumatic	3147	1699	1448	335	316	791	536	427	502	146	94	0	0	الحمى الروماتيزميه الحادة
Chronic rheumatic heart diseases	695	403	292	27	22	338	200	38	70	0	0	0	0	امراض القلب الروماتيزيه المزمنه
Hypertensive diseases	10401	4394	6007	1952	2743	2435	3263	7	1	0	0	0	0	امراض ارتفاع ضغط الدم
Heart diseases Hypertensive	2738	1184	1554	559	873	625	681	0	0	0	0	0	0	امراض القلب نتيجة ارتفاع ضغط الدم
Other forms of Heart Diseases	0	0	0	0	0	0	0	0	0	0	0	0	0	اشكال اخرى لامراض القلب
Haemorrhoids	1039	450	589	121	250	327	336	2	3	0	0	0	0	البواسير
Acute nasopharyngitis	6545	3008	3537	251	294	668	742	775	825	845	1043	469	633	التهاب البلعوم الحاد
Acute tonsillitis	19334	9276	10058	393	446	2542	2317	2994	3531	2456	2532	891	1232	التهاب اللوزتين الحاد
Viral pneumonia	217	119	98	26	25	32	15	32	38	23	12	6	8	التهاب رئوي فيروسى

التقرير السنوي باجمالي الامراض في المرافق الصحية حسب نوع المرض والجنس والفئات العمرية 2023م
Annual Report of Disease according total in Gov. and Type of Disease 2023

Rayma

ريمه

Diseases	الاجمالي العام Total	عدد الحالات الجديدة .No New Cases												الامراض
		اجمالي الحالات الجديدة of new cases		فكثر 45		45—15		14—5		4—1		اقل من سنة		
		F اناث	M ذكور	F اناث	M ذكور	F اناث	M ذكور	F اناث	M ذكور	F اناث	M ذكور	F اناث	M ذكور	
pneumonia	6985	3229	3756	249	328	469	588	584	721	1194	1253	733	866	التهاب الرئوي
Acute bronchitis	2521	1148	1373	116	190	290	359	308	334	271	304	163	186	التهاب القصبات الحاد
Other Disorders of nose & nasal sinuses	1160	572	588	117	155	232	212	102	121	85	65	36	35	الاضطرابات الاخرى بالانف والجيوب الانفية
Asthma	1423	667	756	288	374	282	270	89	85	7	20	1	7	الربو الاستمنا
Diseases of the Digestive system	8071	4117	3954	1423	1348	1730	1568	559	543	246	289	159	206	امراض الجهاز الهضمي
Diseases of oral cavity	1006	521	485	85	131	191	180	171	91	53	62	21	21	امراض الفم والغدد اللعابية والفكين
Dental caries	3172	1588	1584	227	364	610	593	572	507	179	120	0	0	تسوس اسنان
Other diseases of hard tissues of teeth	4507	2289	2218	207	279	1540	1485	478	400	64	54	0	0	امراض الاسنان الاخرى
Gastric ulcer	8100	4370	3730	1331	1311	2813	2313	221	105	5	1	0	0	قرحة بالمعدة
Duodenal ulcer	392	195	197	52	62	76	101	30	5	37	29	0	0	قرحة بالاثني عشر
Gastritis & duodenitis	1595	1040	555	273	224	679	282	79	47	5	2	4	0	التهاب بالمعدة والاثني عشر
Acute appendicitis	323	170	153	35	35	96	76	29	36	10	6	0	0	التهاب الزائدة الحاد
Non infective enteritis and colitis	1043	568	475	226	200	267	208	44	47	24	16	7	4	التهاب الغير معدى بالامعاء والقولون
Disorders of gallbladder	75	39	36	11	14	23	17	4	4	0	1	1	0	اضطرابات المرارة والبنكرياس
Diseases of the skine and subcutaneo tissues	3091	1306	1785	148	277	361	525	345	480	295	320	157	183	امراض الجلد والتسبيج
Cellulitis	640	302	338	33	42	84	100	78	82	62	68	45	46	التهاب التسبيج الخلوي
Urticaria and Erythema	5031	2607	2424	474	513	1141	933	555	552	277	298	160	128	الحساسيه
Arthropathies	5780	3094	2686	1631	1674	1264	856	181	148	18	7	0	1	اعتلالات المفاصل
Other dorsopathies	4659	2811	1848	1671	1143	1093	673	46	32	1	0	0	0	آلام الظهر مع اعتلالات اخرى
Diseases of genitourinary system	5331	3057	2274	624	865	2064	1068	264	277	72	49	33	15	امراض الجهاز التناسلي البولي
Urolithiasis	2971	1600	1371	322	486	966	674	237	181	75	30	0	0	التحصي البولي
Diseases of male genital organs	837	0	837	0	345	0	406	0	76	0	6	0	4	امراض الاعضاء التناسليه للذكر
inflammatory Diseases of Female pelvic organs	2267	2267	0	446	0	1748	0	73	0	0	0	0	0	الامراض الالتهابية باعضاء الحوض بالانثى
pregnancy,chilbirth&the peurperium	7668	7668	0	212	0	7452	0	4	0	0	0	0	0	الحمل والولادة والنفس
Ectopic pregnancy	23	23	0	0	0	21	0	2	0	0	0	0	0	حمل خارج الرحم
Spantaneous abortion	116	116	0	2	0	112	0	2	0	0	0	0	0	إجهاض عفوي
Eclampsia	51	51	0	5	0	41	0	5	0	0	0	0	0	الارتجاج (تسمم الحمل) الاكلاميسيا
Hemorrhage in early pregnancy	359	359	0	68	0	286	0	5	0	0	0	0	0	نزيف أثناء الحمل المبكر
Long labour	216	216	0	13	0	197	0	6	0	0	0	0	0	ولادة مطوله
Postpartum Hemorrhage	512	512	0	14	0	494	0	4	0	0	0	0	0	نزيف عقب الولادة
Complications predominantly related to the puerperium	169	169	0	9	0	158	0	2	0	0	0	0	0	مضاعفات ذات علاقه بالنفس
Injury and trauma	1802	755	1047	127	153	323	469	180	277	87	109	38	39	اصابات وكسور
Burns & corrosions	7552	2566	4986	239	726	832	1912	684	1302	523	670	288	376	الحروق وجروح
Other external causes of accidental injury	330	96	234	26	49	40	114	21	59	7	9	2	3	الاسباب الخارجيه الاخرى للاصابات بالحوادث
Transport accidents	367	75	292	3	39	43	204	21	33	5	12	3	4	حوادث النقل
Falls	747	313	434	28	57	142	156	82	130	28	56	33	35	السقوط
Accidental drowning submersion	76	36	40	1	3	9	18	16	15	10	2	0	2	الغرق والغمر بالماء
Assault	927	462	465	63	97	218	194	110	111	71	63	0	0	الاعتداء



البرامج الصحية

Health Program

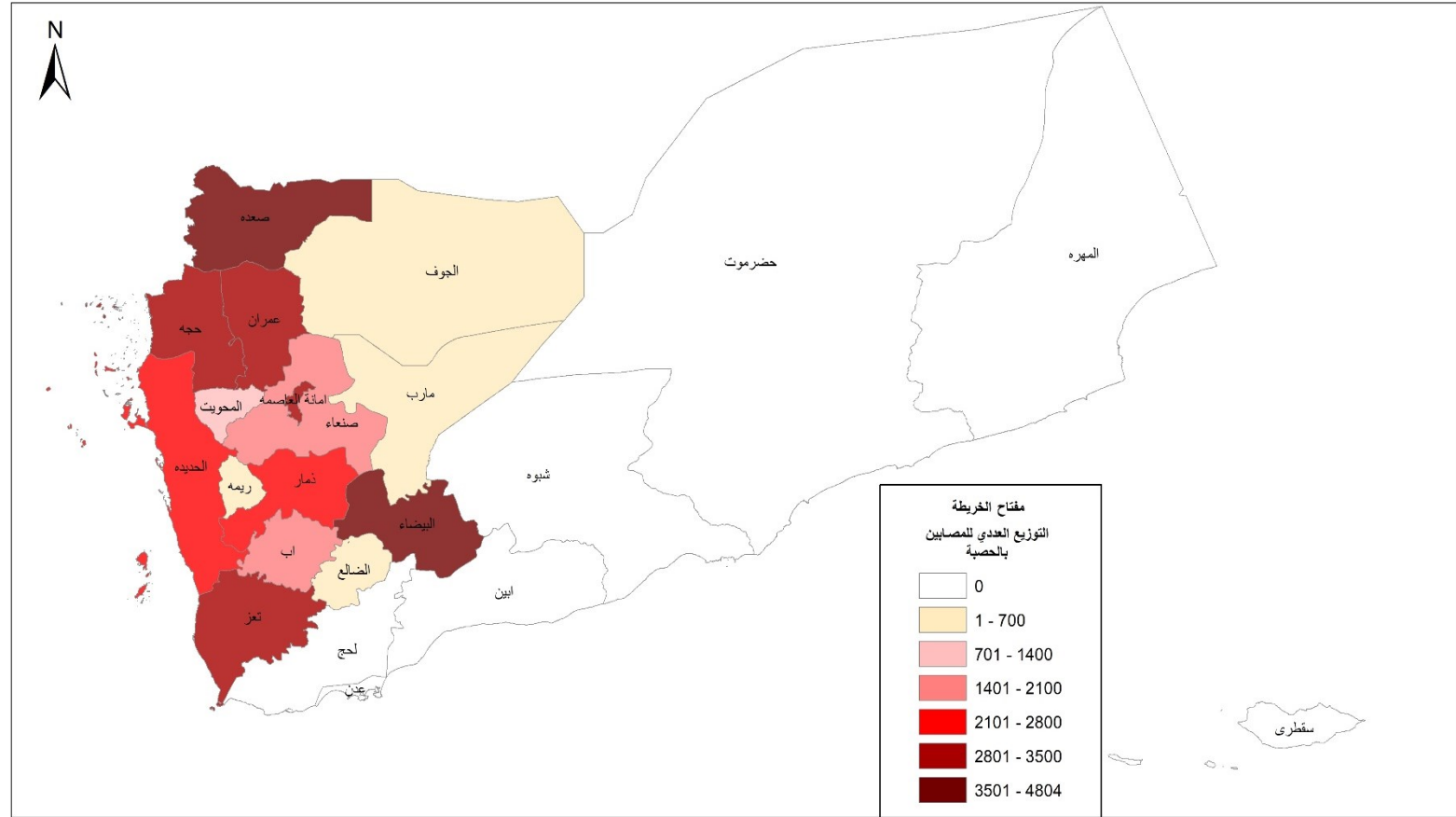
التقرير الإحصائي السنوي لبرنامج الترصد الوبائي للعام 2023
Annual Report of Surveillance Program during 2023

Diseases	صعدة Sa'adah		نمار Dhamar		المكلا -AI Mukalla		سينون Sayon		الحديدة Al-Hudaidah		حجة Hajjah		الحواف Al Jawf		تعز Taiz		البيضاء Al-Baidah		الامانة Sana'a City		ابين Abyan		اب Ab		الامراض	
	انثى Females	ذكور Males	انثى Females	ذكور Males	انثى Females	ذكور Males	انثى Females	ذكور Males	انثى Females	ذكور Males	انثى Females	ذكور Males	انثى Females	ذكور Males	انثى Females	ذكور Males	انثى Females	ذكور Males	انثى Females	ذكور Males	انثى Females	ذكور Males	انثى Females	ذكور Males		
	Cholera	137	307	10	20	0	0	0	0	116	161	200	238	8	13	388	384	52	74	8	6	0	0	448		410
Typhoid Paratyphoid	5621	7043	17269	28399	0	0	0	0	8147	15204	636	1589	3046	4175	2939	7619	3667	6685	7077	15579	0	0	7565	16885	حمى التيفوئيد والباراتيروفيدية	
Diarrhea & gastroenteritis	3343	2835	2031	1794	0	0	0	0	4939	5040	685	638	857	620	3335	3387	1155	940	2302	1714	0	0	1701	1437	الاسهالات مدمم	
Other Diarrhea	51881	49014	52456	52806	0	0	0	0	89039	90566	64026	65191	22329	22056	23867	25549	27365	26666	76248	76302	0	0	43160	44559	الاسهالات اخرى	
Brucellosis	233	240	3782	8076	0	0	0	0	125	670	317	814	486	657	164	556	288	710	1407	3076	0	0	993	2718	حمى مالطية داء البروسيلات	
Tetanus neonatorum	1	2	0	0	0	0	0	0	27	20	1	1	1	2	7	27	0	4	1	1	0	0	6	9	كزاز حديثي الولادة	
Diphtheria	71	79	163	98	0	0	0	0	78	60	114	78	21	20	21	28	41	48	48	34	0	0	130	87	الخشناق (بكتيريا)	
whooping cough	355	384	133	177	0	0	0	0	519	553	331	318	103	117	289	329	326	453	118	151	0	0	61	77	الشهاوق السعال الديكي	
Acute poliomyelitis	21	27	38	28	0	0	0	0	62	106	42	45	15	15	65	84	18	24	50	79	0	0	40	62	التهاب سنجابية النخاع الحاد مثل الأطفال	
Rabies	52	135	632	1567	0	0	0	0	272	846	252	626	12	17	204	368	558	1327	396	1404	0	0	1472	3575	داء الكلب	
Dengue hemorrhagic	0	0	0	0	0	0	0	0	1	3	0	1	1	2	1	0	2	0	0	0	0	0	0	0	0	حمى (الذئك) النزيفية
Dengue Fever	259	704	24	43	0	0	0	0	3874	5981	325	571	2	0	9	27	29	91	17	28	0	0	5	4	حمى الضنك	
chicken pox	2017	1587	938	880	0	0	0	0	1564	1311	2019	2008	281	160	491	454	339	261	872	772	0	0	1260	1113	جدري الماء	
measles	2310	2494	1107	1309	0	0	0	0	1323	1428	1525	1602	337	336	1352	1463	1891	1932	1435	1625	0	0	995	1066	الحصبة	
Acute Hepatitis A	263	142	164	99	0	0	0	0	1828	299	177	71	37	19	265	187	106	46	10896	2526	0	0	376	295	التهاب الكبد الفيروسي (B&C)	
Acute hepatitis B-C	261	218	623	506	0	0	0	0	252	185	95	76	44	70	489	364	128	78	4514	3855	0	0	1004	711	التهاب الكبد الفيروسي (A&E)	
Mumps	1635	1268	581	484	0	0	0	0	940	905	1252	1009	351	241	764	620	230	115	909	707	0	0	602	574	التنكاف	
Leishmaniasis	127	57	140	146	0	0	0	0	18	7	185	91	189	115	65	64	10	9	424	319	0	0	150	141	داء الليشمانيات	
Schistosomiasis (Bilharziasis)	1340	471	857	226	0	0	0	0	106	46	4000	1827	216	63	1014	222	12	1	3846	2947	0	0	870	337	داء البلهارسيا	
Influnza	152	119	1587	1370	0	0	0	0	15133	15300	130	151	1657	1523	7694	7773	4178	4212	2233	2064	0	0	839	911	النزلة الوافدة (الانفلنزا)	
Bauenial meningitis	40	27	33	53	0	0	0	0	92	123	10	18	2	5	32	39	2	1	172	227	0	0	72	103	التهاب السحايا بكتيري	
Upper respiratory tract infection	122516	119194	77729	77766	0	0	0	0	228275	239158	134155	142521	34940	33610	36662	39590	40207	39659	140210	134702	0	0	65713	68079	التهاب الجهاز التنفسي العلوي	
Lower respiratory tract infection	30957	30462	34385	33379	0	0	0	0	80816	85162	46737	46961	10659	10299	14303	15608	15460	14565	52777	51732	0	0	33261	34284	التهاب الجهاز التنفسي السفلي	
Sever acute respiratory infection	47	129	325	481	0	0	0	0	9	18	10	17	6	6	31	56	19	42	239	312	0	0	121	214	التهاب تنفسي حاد وخيم (الساري)	
Scabies	1366	676	245	175	0	0	0	0	1580	1663	744	702	13	5	418	305	39	19	435	346	0	0	198	194	الجرب	
(Guinea worm infection)Drancunculiasis	0	0	0	0	0	0	0	0	0	0	0	0	0	0	0	0	0	0	0	0	0	0	0	0	0	دودة غينيا
Grand Total	225005	217614	195252	209882	0	0	0	0	439135	464815	257968	267164	75613	74146	94869	105103	96122	97962	306634	300508	0	0	161042	177845	الاجمالي	

التقرير الإحصائي السنوي لبرنامج الترصد الوبائي للعام 2023
Annual Report of Surveillance Program during 2023

Diseases	اجمالي Total	الإجمالي Total		سقطرة Soqatra		ريمية Raimah		الضالع Al Dhala'a		عمران Amran		المهرة Al Maharah		المحويت Al Mahweet		مارب Mareb		لحج Lahej		عدن Aden		صنعاء Sana'a		الامراض
		انث Females	ذكور Males	انث Females	ذكور Males	انث Females	ذكور Males	انث Females	ذكور Males	انث Females	ذكور Males	انث Females	ذكور Males	انث Females	ذكور Males	انث Females	ذكور Males	انث Females	ذكور Males	انث Females	ذكور Males	انث Females	ذكور Males	
Cholera	5010	2286	2724	0	0	37	27	151	186	50	44	0	0	170	206	136	153	0	0	0	0	375	495	الكوليرا
Typhoid Paratyphoid	202029	69868	132161	0	0	914	3245	197	489	4333	8653	0	0	814	2733	1840	2614	0	0	0	0	5803	11249	حمى التيفوئيد والباراتييفوئيد
Diarrhea & gastroenteritis	51567	27335	24232	0	0	451	440	165	123	2451	1877	0	0	999	919	386	284	0	0	0	0	2535	2184	الاسهالات مدمم
Other Diarrhea	1209689	603924	605765	0	0	11084	11178	3003	3102	63832	63879	0	0	14402	14335	6758	7138	0	0	0	0	54474	53424	الاسهالات اخرى
Brucellosis	28453	8413	20040	0	0	25	127	0	0	396	1357	0	0	13	573	31	70	0	0	0	0	153	396	حمى مالطيه داء البروسيلات
Tetanus neonatorum	122	45	77	0	0	0	2	0	0	0	2	0	0	1	2	0	0	0	0	0	0	0	5	كزاز حديثي الولادة
Diphtheria	1567	878	689	0	0	10	15	129	86	20	27	0	0	9	9	1	0	0	0	0	0	22	20	الخنثاق (دفتيريا)
whooping cough	6195	2862	3333	0	0	29	21	31	41	203	275	0	0	179	211	26	26	0	0	0	0	159	200	الشاهوق السعال الديكي
Acute poliomyelitis	1078	464	614	0	0	12	15	0	0	18	19	0	0	19	25	21	21	0	0	0	0	43	64	التهاب سنجابيه النخاع الحاد مثل الاطفال
Rabies	16382	4667	11715	0	0	14	44	16	33	256	581	0	0	105	195	4	2	0	0	0	0	422	995	داء الكلب
Dengue hemorrhagic	16	8	8	0	0	0	0	0	0	0	0	0	0	0	0	3	2	0	0	0	0	0	0	حمى (الدنك) النزيفيه
Dengue Fever	12765	4896	7869	0	0	75	87	0	0	47	63	0	0	153	98	65	155	0	0	0	0	12	17	حمى الضنك
varicella(chickenpox)	24116	12885	11231	0	0	617	545	109	106	795	686	0	0	847	764	184	143	0	0	0	0	552	441	جدري الماء
measles	32406	15545	16861	0	0	83	106	230	324	1437	1525	0	0	368	366	168	215	0	0	0	0	984	1070	الحصبة
Acute Hepatitis B-C	18319	14418	3901	0	0	9	3	3	4	249	162	0	0	11	13	3	1	0	0	0	0	31	34	التهاب الكبد الفيروسي (B&C)
Acute hepatitis A+E	14366	7900	6466	0	0	44	55	5	8	109	109	0	0	132	79	6	2	0	0	0	0	194	150	التهاب الكبد الفيروسي (A&E)
Mumps	16157	8921	7236	0	0	319	263	177	150	400	327	0	0	387	255	63	66	0	0	0	0	311	252	التكاف
Leishmaniasis	3008	1735	1273	0	0	81	61	16	15	142	101	0	0	51	33	17	27	0	0	0	0	120	87	داء الليشمانيا
Schistosomiasis (Bilharziasis)	26638	18591	8047	0	0	699	187	173	66	3657	1145	0	0	1251	361	79	27	0	0	0	0	471	121	داء البلهارسيا
Influnza	89558	44883	44675	0	0	61	70	0	1	5	1	0	0	782	627	6616	7033	0	0	0	0	3816	3520	النزلة الوافدة (الانفلنزا)
Bauenial meningitis	1171	505	666	0	0	3	4	2	1	31	48	0	0	3	2	2	1	0	0	0	0	9	14	التهاب السحايا بكتيري
Upper respiratory tract infection	2291693	1142833	1148860	0	0	27644	26063	7643	7643	97657	95540	0	0	31785	30772	9883	10317	0	0	0	0	87814	84246	التهاب الجهاز التنفسي العلوي
Lower respiratory tract infection	805357	401843	403514	0	0	3547	3915	582	567	36189	35516	0	0	6978	7290	3898	3885	0	0	0	0	31294	29889	التهاب الجهاز التنفسي السفلي
Sever acute respiratory infection	2330	911	1419	0	0	4	17	10	23	10	38	0	0	10	9	2	2	0	0	0	0	68	55	التهاب تنفسي حاد وخيم (الساري)
Scabies	10566	5842	4724	0	0	401	296	0	3	75	84	0	0	251	195	23	8	0	0	0	0	54	53	الجرب
(Guinea worm infection)Drancunculiasis	0	0	0	0	0	0	0	0	0	0	0	0	0	0	0	0	0	0	0	0	0	0	0	دودة غينيا
Grand Total	4870558	2402458	2468100	0	0	46163	46786	12642	12971	212362	212059	0	0	59720	60072	30215	32192	0	0	0	0	189716	188981	الاجمالي

التوزيع العددي للمصابين بالحصبة في محافظات الجمهورية للعام 2023م



وزارة الصحة العامة والسكان - قطاع التخطيط والتنمية - الإدارة العامة للمعلومات - وحدة الخارطة الصحية (إعداد: وحدة الخارطة الصحية بالتعاون مع ادارة الأحصاء الصحي - 1445هـ - 2023م

عدد الحالات المصابة بعدوى الإيدز حسب المحافظة للعام 2023 م

. of infected cases with AIDS by governorate during 2023

Gov	النسبة المنوية %	Total	اناث F	الذكور M	المحافظة
Am. Al-Asimah	52	205	62	143	أمانة العاصمة
Sana'a	1	3	0	3	صنعاء
Al Hudaydah	21	84	29	55	الحديدة
Ibb	13	52	19	33	اب
Al Bayda	2	8	1	7	البيضاء
Hajjah	3	13	4	9	حجه
Dhamar	7	27	11	16	ذمار
Al Mahwit	1	3	2	1	المحويت
Amran	0	1	1	0	عمران
Raymah	0	0	0	0	ريمه
Total	100	396	129	267	الإجمالي

التحصين للأطفال أقل من عام للعام 2023 م (أ)
Children < 1 year Immunized during 2023

Gov.	جرعات لقاح الخماسي Pentavalant doses						جرعات لقاح الشلل Polio doses						شلل تمهيدي Polio		السل T.B		الأطفال المستهدفين Targeted .Pop	الولادات الحية Live Births	المحافظة			
	الثالثة Third		الثانية Second		الأولى First		شلل حفن		الثالثة Third		الثانية Second		الأولى First		% عدد No.	% عدد No.				% عدد No.	% عدد No.	
	%	عدد No.	%	عدد No.	%	عدد No.	%	عدد No.	%	عدد No.	%	عدد No.	%	عدد No.								
Ibb	75%	94095	76%	94854	79%	99084	76%	94829	75%	94089	76%	94849	79%	99024	21%	26767	66%	88853	124782	133882	إب	
Abyan	85%	19493	85%	19537	91%	21033	82%	18943	84%	19456	85%	19555	91%	21063	19%	4372	54%	13424	23037	24716	أبين	
Sana'a City	77%	83196	79%	85911	84%	91619	78%	84266	77%	83200	79%	85917	84%	91574	49%	53053	80%	96406	108713	120014	أمانة العاصمة	
Al-Baidah	77%	21104	78%	21530	86%	23688	73%	20016	77%	21107	78%	21507	86%	23686	26%	7155	50%	14802	27510	29518	البيضاء	
Taiz	80%	110929	81%	111822	85%	118229	80%	111304	80%	110866	81%	111952	85%	118317	29%	40487	72%	107497	138439	148533	تعز	
Al Jawf	41%	10397	44%	11057	48%	12006	41%	10321	41%	10397	44%	11039	48%	12006	13%	3174	23%	6348	25270	27112	الجوف	
Hajjah	82%	79735	82%	79718	84%	81731	82%	79986	82%	79986	82%	79875	85%	82724	24%	23339	68%	70567	97260	104351	حجة	
Al-Hudaidah	73%	101399	77%	106345	84%	115501	74%	102645	73%	101254	77%	106281	83%	114985	38%	53057	54%	79626	138324	148407	الحديدة	
Hadramout	Al-Mukalla	83%	21614	86%	22200	89%	22978	82%	21108	84%	21784	86%	22308	89%	23001	15%	3932	81%	22611	25891	27777	المكلا
	Sayon	79%	17774	79%	17768	82%	18583	78%	17577	79%	17775	79%	17763	82%	18591	64%	14389	75%	18161	22624	24274	سينون
Sokatra	61%	1686	59%	1638	62%	1703	56%	1544	61%	1679	59%	1639	61%	1697	55%	1529	52%	1534	2761	2962	سقطرى	
Dhamar	73%	60300	77%	63705	84%	69414	76%	62213	73%	60393	77%	63754	85%	69608	17%	13779	57%	50366	82314	88318	ذمار	
Shabwah	82%	21151	84%	21703	91%	23422	75%	19218	82%	21172	85%	21754	91%	23401	36%	9334	50%	13670	25703	27577	شبووة	
sa'adah	47%	17268	52%	19173	62%	23084	44%	16401	47%	17207	52%	19175	63%	23144	20%	7500	38%	15219	36946	39640	صعدة	
Sana'a	74%	38750	77%	40434	83%	43598	72%	37754	74%	38886	77%	40384	83%	43610	23%	12056	68%	38313	52324	56138	صنعاء	
Aden	84%	23103	87%	23914	94%	25944	81%	22343	83%	22900	86%	23639	96%	26485	67%	18376	93%	27460	27465	29468	عدن	
Lahej	91%	31806	93%	32430	98%	34350	92%	32003	91%	31825	93%	32448	99%	34408	29%	10090	68%	25393	34879	37419	لحج	
Marib	218%	25890	220%	26048	242%	28748	201%	23830	218%	25903	219%	26000	242%	28745	87%	10320	179%	22797	11865	12730	مارب	
Al-Mahweet	72%	27104	73%	27377	75%	27916	72%	26965	72%	27086	73%	27305	74%	27885	26%	9914	55%	22266	37432	40163	المحويت	
Al-Mahera	70%	4089	72%	4223	75%	4419	70%	4087	70%	4096	72%	4215	75%	4420	32%	1908	62%	3914	5871	6298	المهرة	
Amran	72%	44248	74%	45400	78%	48062	71%	43576	72%	44248	74%	45400	78%	48062	15%	9160	54%	35401	61600	66090	عمران	
Al-Dhal'a	88%	27281	91%	28298	96%	29962	78%	24150	88%	27281	91%	28310	96%	29961	38%	11764	56%	18755	31099	33366	الضالع	
Raimah	60%	14360	62%	14831	67%	16058	58%	13961	60%	14335	62%	14811	67%	16052	22%	5172	35%	9062	23901	25645	ريمة	
Total	77%	896772	79%	919916	84%	981132	76%	889040	77%	896925	79%	919880	84%	982449	30%	350627	69%	802445	1166010	1254398	الإجمالي	

التحصين للأطفال أقل من عام للعام 2023 م (ب)
Children < 1 year Immunized during 2023

Gov.	شلل رابعة		فيتامين ايزرق (أ) Vita A		الحصبة الالمانية Measles		جرعات لقاح الروتا Rotavirus vaccine virus				جرعات لقاح المكورات الرئوية Pneumococcal Vaccine				المحافظة			
	%	عدد No.	%	عدد No.	%	عدد No.	الثانية Second		الأولى First		الثالثة Third		الثانية Second				الأولى First	
							%	عدد No.	%	عدد No.	%	عدد No.	%	عدد No.			%	عدد No.
Ibb	73%	90675	48%	60059	74%	92642	76%	95035	79%	98714	75%	93607	76%	94321	79%	98653	إب	
Abyan	78%	18060	45%	10411	79%	18281	85%	19495	91%	20993	85%	19504	85%	19519	91%	21032	أبين	
Sana'a City	70%	76458	63%	68122	71%	77130	79%	85859	84%	91576	77%	83182	79%	85911	84%	91617	أمانة العاصمة	
Al-Baidah	72%	19712	68%	18839	76%	20922	78%	21453	85%	23521	77%	21104	78%	21531	86%	23667	البيضاء	
Taiz	72%	99968	46%	63101	74%	102277	80%	111143	86%	118703	79%	109557	80%	111137	85%	117728	تعز	
Al Jawf	38%	9650	38%	9635	38%	9697	44%	11042	48%	12004	41%	10398	44%	11046	48%	12005	الجوف	
Hajjah	77%	75272	74%	71803	80%	77929	82%	79767	84%	81625	82%	79822	82%	79833	84%	81681	حجة	
Al-Hudaidah	60%	82423	54%	75317	65%	90030	73%	101125	79%	109837	73%	100395	76%	105225	82%	113153	الحديدة	
Hadramout	Al-Mukalla	78%	20293	31%	7907	79%	20579	86%	22182	89%	22931	84%	21634	86%	22253	89%	22937	المكلا
	Sayon	77%	17493	38%	8681	78%	17747	79%	17862	82%	18586	79%	17783	78%	17754	82%	18583	سينون
Sokatra	55%	1509	17%	483	58%	1613	59%	1631	62%	1709	61%	1683	59%	1637	62%	1705	سقطرى	
Dhamar	65%	53337	64%	52689	71%	58076	77%	63319	84%	68837	71%	58638	75%	62006	82%	67664	ذمار	
Shabwah	77%	19699	59%	15098	86%	22041	84%	21707	91%	23393	82%	21110	85%	21736	91%	23418	شبوة	
sa'adah	42%	15610	49%	18076	49%	18277	52%	19195	62%	23000	47%	17292	52%	19175	62%	23061	صعدة	
Sana'a	65%	34090	62%	32634	68%	35662	77%	40072	83%	43345	76%	39996	77%	40446	83%	43634	صنعاء	
Aden	96%	26485	65%	17859	88%	24098	87%	23896	95%	26106	85%	23218	87%	23884	95%	26119	عدن	
Lahej	99%	34408	39%	13484	87%	30506	91%	31632	97%	33719	91%	31774	93%	32408	98%	34321	لحج	
Marib	198%	23479	126%	14918	216%	25686	217%	25778	240%	28458	219%	25944	220%	26046	242%	28716	مارب	
Al-Mahweet	68%	25335	62%	23089	68%	25605	72%	27062	74%	27807	72%	27081	73%	27307	75%	27902	المحويت	
Al-Mahera	64%	3736	34%	1978	67%	3923	72%	4215	75%	4421	70%	4095	72%	4220	75%	4417	المهرة	
Amran	68%	41843	60%	36849	68%	41856	74%	45385	78%	48061	72%	44249	74%	45400	78%	48062	عمران	
Al-Dhal'a	80%	24961	64%	19774	91%	28165	90%	27979	95%	29671	88%	27221	91%	28242	96%	29925	الضالع	
Raimah	52%	12359	37%	8929	56%	13267	61%	14690	67%	15925	60%	14357	62%	14832	67%	16068	ريمة	
Total	71%	826855	56%	649735	73%	856009	78%	911524	83%	972942	77%	893644	79%	915869	84%	976068	الإجمالي	

التحصين للأطفال فوق العام للعام 2023 بحسب المحافظات
Children > 1 year Immunized during 2023 by governorates

Gov.	فيتامين 9-5 سنوات		حصبة 9-5 سنوات		التطعيمات للأطفال فوق العام Children Immunization above than a year						المحافظة	
	%	Vitamin (A) >5-9	%	MR>5-9	فيتامين احمر (أ) Vita A		الحصبة والحصبة الألمانية					
					الأولى First		الثانية Second		%			
					عدد No.	%	عدد No.	%	عدد No.	%		
Ibb	1%	1358	3%	3203	47%	58301	63%	79188	6%	7273	إب	
Abyan	1%	223	1%	288	43%	9954	68%	15646	5%	1159	أبين	
Sana'a City	8%	8818	11%	11708	63%	68616	68%	73659	8%	8505	أمانة العاصمة	
Al-Baidah	25%	6771	42%	11501	70%	19239	66%	18027	36%	9960	البيضاء	
Taiz	1%	2037	6%	8513	43%	60122	66%	92036	5%	7499	تعز	
Al Jawf	12%	3105	16%	4141	35%	8851	34%	8625	12%	3119	الجوف	
Hajjah	6%	5941	8%	7378	72%	69601	72%	70058	11%	10246	حجة	
Al-Hudaidah	2%	2144	3%	3971	37%	51538	50%	68696	8%	11096	الحديدة	
Hadramout	Al-Mukalla	1%	169	2%	452	42%	10810	72%	18533	3%	882	المكلا
	Sayon	1%	270	3%	605	49%	11069	98%	22123	5%	1084	حضرموت سينون
Sokatra	0%	3	0%	3	15%	408	55%	1506	2%	57	سقطرى	
Dhamar	1%	582	1%	662	51%	41884	59%	48707	6%	4884	ذمار	
Shabwah	0%	48	2%	436	64%	16333	80%	20507	14%	3569	شبوّة	
sa'adah	20%	7554	26%	9602	64%	23763	50%	18446	27%	9974	صعدة	
Sana'a	1%	634	1%	617	46%	23860	53%	27850	6%	2981	صنعاء	
Aden	2%	641	7%	2038	70%	19252	79%	21790	6%	1754	عدن	
Lahej	1%	418	2%	566	57%	19896	83%	29100	14%	4722	لحج	
Marib	25%	3001	44%	5275	111%	13125	156%	18498	50%	5971	مارب	
Al-Mahweet	16%	6063	1%	341	57%	21337	59%	21931	4%	1536	المحويت	
Al-Mahera	2%	126	5%	279	42%	2447	62%	3662	8%	459	المهرة	
Amran	5%	2908	6%	3593	49%	30349	56%	34537	6%	3552	عمران	
Al-Dhal'a	9%	2696	15%	4709	71%	22084	89%	27707	14%	4469	الضالع	
Raimah	0%	90	1%	259	29%	6851	43%	10320	8%	1896	ريمة	
Total	5%	55600	7%	80140	12	609690	64%	751152	3	106647	الإجمالي	

التغطية بلقاح الكزاز للنساء الغير الحوامل لعام 2023 بحسب المحافظات

coverage of tetanus vaccine for non - pregnant Women during 2023 by governorates

Gov.	النساء الحاصلات من الجرعتين الي خمس جرع Women Immunized from two doses to five doses		جرعات لقاح الكزاز No. of Tetanus doses										النساء المستهدفات Targeted Women	المحافظات	
			الخامسة Fifth		الرابعة Fourth		الثالثة Third		الثانية Second		الأولى First				
	%	عدد No.	%	عدد No.	%	عدد No.	%	عدد No.	%	عدد No.	%	عدد No.			
Ibb	5%	26458	0%	2123	1%	3646	2%	8462	2%	12227	3%	15078	549547	إب	
Abyan	6%	6645	1%	1023	1%	1280	2%	1858	2%	2484	3%	3023	114745	أبين	
Sana'a City	2%	12926	0%	1737	0%	2412	1%	4105	1%	4672	1%	5410	633263	أمانة العاصمة	
Al-Baidah	5%	7256	0%	710	1%	971	1%	2092	2%	3483	3%	4943	146303	البيضاء	
Taiz	5%	29948	0%	2987	1%	4597	1%	8702	2%	13662	3%	18128	621061	تعز	
Al Jawf	3%	3450	0%	359	0%	475	1%	970	1%	1646	2%	2088	125978	الجوف	
Hajjah	18%	74704	2%	10043	3%	13059	5%	22163	7%	29439	7%	31059	419810	حجة	
Al-Hudaidah	7%	42973	1%	4279	1%	7132	2%	13584	3%	17978	4%	22916	648244	الحديدة	
Hadramout	Al-Mukalla	2%	3959	0%	769	1%	861	1%	1156	1%	1173	1%	1366	164175	المكلا
	Sayon	6%	7463	1%	741	1%	1275	2%	2581	2%	2866	4%	5182	135571	حضرموت سينون
Sokatra	6%	728	1%	104	1%	114	2%	211	2%	299	3%	386	12314	سقطرى	
Dhamar	11%	44695	1%	5319	2%	7215	3%	13199	5%	18962	6%	22260	390974	ذمار	
Shabwah	1%	1640	0%	113	0%	263	0%	521	1%	743	1%	1028	120588	شبووة	
sa'adah	2%	4426	0%	124	0%	401	0%	1155	1%	2746	2%	4857	233836	صعدة	
Sana'a	3%	9394	0%	926	1%	1567	1%	2734	1%	4167	2%	4878	280160	صنعاء	
Aden	2%	4103	0%	521	0%	741	1%	1246	1%	1595	1%	2162	209732	عدن	
Lahej	3%	5191	0%	668	1%	1018	1%	1505	1%	2000	1%	2842	203401	لحج	
Marib	19%	13573	1%	1768	2%	2329	3%	4222	4%	5254	4%	5450	69716	مارب	
Al-Mahweet	5%	6472	1%	822	1%	826	3%	1811	4%	3013	5%	3673	129925	المحويت	
Al-Mahera	2%	695	1%	179	0%	161	1%	183	0%	172	1%	225	35353	المهرة	
Amran	5%	15948	1%	1912	1%	2737	2%	4601	2%	6698	3%	8363	291727	عمران	
Al-Dhal'a	8%	11381	1%	902	1%	1440	2%	3347	4%	5692	6%	9078	148818	الضالع	
Raimah	9%	10189	1%	1390	2%	1809	3%	3003	3%	3987	4%	4309	113935	ريمة	
Total	1	344217	0	39519	0	56329	0	103411	1	144958	1	178704	5799176	الإجمالي	

التغطية بلقاح الكزاز للنساء الحوامل لعام 2023 بحسب المحافظات
Coverage tetanus vaccine for pregnant women during 2023 by governorates

Gov.	النساء الحاصلات من الجرعتين إلى خمس جرعات Women Immunized from two doses to five doses		جرعات لقاح الكزاز No. of Tetanus doses										عدد مواقع التحصين No. of Immunization Centres		النساء المستهدفات Targeted Women	عدد العزل No. of subdistricts	المحافظات	
			الخامسة Fifth		الرابعة Fourth		الثالثة Third		الثانية Second		الأولى First							
	%	عدد No.	%	عدد No.	%	عدد No.	%	عدد No.	%	عدد No.	%	عدد No.	العامل بها No. of Workers	الإجمالي Total				
Ibb	14%	19006	1%	1075	2%	2061	4%	5174	8%	10696	10%	14044	327	359	133882	257	إب	
Abyan	39%	9555	5%	1265	7%	1663	11%	2646	16%	3981	20%	4929	134	136	24716	11	أبين	
Sana'a City	11%	13146	1%	1593	2%	1944	3%	3375	5%	6234	6%	7748	142	157	120014	51	أمانة العاصمة	
Al-Baidah	21%	6186	2%	675	3%	852	6%	1693	10%	2966	14%	4245	113	190	29518	109	البيضاء	
Taiz	18%	26071	2%	2470	2%	3511	5%	6843	9%	13247	13%	18997	374	471	148533	236	تعز	
Al Jawf	10%	2789	1%	319	2%	432	3%	689	5%	1349	7%	1789	74	101	27112	48	الجوف	
Hajjah	43%	44744	5%	5713	7%	7707	12%	12981	18%	18343	18%	19281	274	322	104351	161	حجة	
Al-Hudaidah	25%	37103	2%	2974	3%	4685	7%	10145	13%	19299	18%	26512	423	450	148407	139	الحديدة	
Hadramout	Al-Mukalla	10%	2806	2%	426	2%	547	3%	778	4%	1055	5%	1259	151	163	27777	14	المكلا
	Sayon	6%	1352	1%	153	1%	262	2%	407	2%	530	3%	690	92	95	24274	18	سينون
Sokatra	17%	500	2%	66	4%	107	6%	165	5%	162	6%	168	12	24	2962	2	سقترى	
Dhamar	26%	22711	3%	2232	4%	3313	8%	6672	12%	10494	14%	12455	347	387	88318	315	ذمار	
Shabwah	6%	1566	0%	137	1%	255	2%	432	3%	742	3%	953	118	224	27577	24	شبوحة	
sa'adah	12%	4667	0%	139	1%	300	3%	1046	8%	3182	17%	6569	132	200	39640	123	صعدة	
Sana'a	11%	6151	1%	519	1%	826	3%	1516	6%	3290	8%	4462	276	333	56138	146	صنعاء	
Aden	14%	4083	1%	373	2%	667	4%	1147	6%	1896	9%	2658	38	42	29468	8	عدن	
Lahej	12%	4592	1%	514	2%	857	4%	1469	5%	1752	7%	2631	201	231	37419	41	لحج	
Marib	60%	7600	7%	831	8%	1054	18%	2333	27%	3382	35%	4404	72	137	12730	60	مارب	
Al-Mahweet	13%	5387	1%	586	2%	838	4%	1663	6%	2300	6%	2461	193	197	40163	114	المحويت	
Al-Mahera	5%	310	0%	30	1%	51	1%	82	2%	147	3%	160	39	33	6298	12	المهرة	
Amran	17%	11168	2%	1083	2%	1651	4%	2943	8%	5491	11%	7510	273	298	66090	127	عمران	
Al-Dhal'a	26%	8779	2%	758	4%	1170	8%	2567	13%	4284	17%	5790	110	146	33366	42	الضالع	
Raimah	15%	3867	2%	386	2%	627	4%	1130	7%	1724	8%	2066	119	139	25645	89	ريمة	
Total	19.5%	244139	2%	24317	3%	35380	5	67896	9	116546	12	151781	4031	4835	1254398	2147	الإجمالي	

التغطية بلقاح الكزاز للنساء في سن الإنجاب لعام 2023 بحسب المحافظات

coverage tetanus vaccine for Women reproductive for age during 2023 by governorates

Gov.	النساء الحاصلات من الجرعتين إلى خمس جرعات Women Immunized from two doses to five doses		جرعات لقاح الكزاز No. of Tetanus doses										النساء المستهدفات Targeted Women	المحافظات	
			الخامسة Fifth		الرابعة Fourth		الثالثة Third		الثانية Second		الأولى First				
	%	عدد No.	%	عدد No.	%	عدد No.	%	عدد No.	%	عدد No.	%	عدد No.			
Ibb	7%	45464	0.5%	3198	0.9%	5707	2.2%	13636	3.6%	22923	4.6%	29122	633538	إب	
Abyan	13%	16200	1.8%	2288	2.3%	2943	3.5%	4504	5.0%	6465	6.2%	7952	129282	أبين	
Sana'a City	4%	26072	0.5%	3330	0.6%	4356	1.1%	7480	1.5%	10906	1.9%	13158	709413	أمانة العاصمة	
Al-Baidah	8%	13442	0.8%	1385	1.1%	1823	2.3%	3785	3.9%	6449	5.6%	9188	163594	البيضاء	
Taiz	8%	56019	0.8%	5457	1.1%	8108	2.2%	15545	3.8%	26909	5.2%	37125	713410	تعز	
Al Jawf	4%	6239	0.5%	678	0.6%	907	1.1%	1659	2.1%	2995	2.7%	3877	144990	الجوف	
Hajjah	25%	119448	3.2%	15756	4.3%	20766	7.2%	35144	9.8%	47782	10.4%	50340	485898	حجة	
Al-Hudaidah	11%	80076	1.0%	7253	1.6%	11817	3.2%	23729	5.0%	37277	6.7%	49428	738495	الحديدة	
Hadramout	Al-Mukalla	4%	6765	0.7%	1195	0.8%	1408	1.1%	1934	1.3%	2228	1.5%	2625	177938	المكلا
	Sayon	6%	8815	0.6%	894	1.0%	1537	2.0%	2988	2.3%	3396	4.0%	5872	148177	سينون
Sokatra	9%	1228	1.2%	170	1.6%	221	2.7%	376	3.3%	461	3.9%	554	14161	سقطرى	
Dhamar	15%	67406	1.7%	7551	2.4%	10528	4.5%	19871	6.6%	29456	7.8%	34715	444302	ذمار	
Shabwah	2%	3206	0.2%	250	0.4%	518	0.7%	953	1.1%	1485	1.4%	1981	137350	شبووة	
sa'adah	4%	9093	0.1%	263	0.3%	701	0.9%	2201	2.3%	5928	4.5%	11426	254576	صعدة	
Sana'a	5%	15545	0.5%	1445	0.8%	2393	1.4%	4250	2.5%	7457	3.1%	9340	299582	صنعاء	
Aden	4%	8186	0.4%	894	0.6%	1408	1.1%	2393	1.6%	3491	2.2%	4820	221737	عدن	
Lahej	4%	9783	0.5%	1182	0.8%	1875	1.3%	2974	1.7%	3752	2.5%	5473	223239	لحج	
Marib	28%	21173	3.4%	2599	4.4%	3383	8.6%	6555	11.3%	8636	12.9%	9854	76428	مارب	
Al-Mahweet	8%	11859	0.9%	1408	1.1%	1664	2.2%	3474	3.4%	5313	3.9%	6134	157672	المحويت	
Al-Mahera	3%	1005	0.5%	209	0.5%	212	0.7%	265	0.8%	319	1.0%	385	38610	المهرة	
Amran	8%	27116	0.9%	2995	1.3%	4388	2.3%	7544	3.7%	12189	4.8%	15873	331696	عمران	
Al-Dhal'a	12%	20160	1.0%	1660	1.5%	2610	3.5%	5914	5.9%	9976	8.8%	14868	168886	الضالع	
Raimah	11%	14056	1.4%	1776	1.9%	2436	3.2%	4133	4.4%	5711	4.9%	6375	129390	ريمة	
Total	9%	588356	1.0%	63836	1.4%	91709	2.6%	171307	4.0%	261504	5.1%	330485	6542363	الإجمالي	

خدمات رعاية الحوامل حسب نوع النشاط (ثابت ، خارج الجدران ، ايصالي) للعام 2023 (أ)

Pregnancy care services by type of activity (fixed, off-site, out-of-home) for the year 2023 (A)

Gov.	وجود زلال في البول	الزيارات					الولادات السابقة			العمر			العنوان		المحافظة
		خامسة فأكثر	رابعة	الثالثة	الثانية	الاولى	فأكثر 5	1-4	صفر	سنة فأكثر 40	سنة 20-39	أقل من 20	ريف	حضر	
Ibb	799	7776	15481	25124	33084	43562	21004	84306	19673	10677	106434	8071	113591	11528	إب
Sana'a City	1184	14464	21990	33289	37581	47189	21239	106759	27104	13725	123395	17725	13238	142642	الأمانة
Al Baidah	142	2329	4108	7907	11844	17564	6659	30570	6245	4247	36404	3039	42666	1831	البيضاء
Taiz	478	5054	9997	17006	22900	26312	12748	56169	12055	10010	63404	7550	73352	7727	تعز
Al Jawf	286	1664	3005	5378	7003	9425	5360	16438	4207	3786	19735	2599	24242	1979	الجوف
Hajjah	378	32824	33083	45462	53853	70412	53657	144006	37834	24039	196866	15899	224247	11567	حجة
Al-Hudaidah	278	17875	33702	52464	70310	103709	43011	176837	51863	24390	220658	26909	346735	41896	الحديدة
Dhamar	729	13813	26230	37556	45500	65853	31768	128726	28286	14302	163928	10410	157944	30633	ذمار
Sa'adah	254	2450	5537	11515	16855	24871	13450	37159	11282	7389	47372	6400	55921	5232	صعدة
Sana'a	344	8718	13490	20920	28825	37172	14789	77620	17436	9017	92687	7752	100871	7800	صنعاء
Marib	133	1032	1997	3273	3992	4875	2897	10443	2056	1557	12529	1080	15185	13	مأرب
Al Mahweet	54	6982	9092	12788	15819	21140	12007	44266	9768	2885	59893	3028	62290	3250	المحويت
Amran	278	5757	17528	26024	34675	47502	23913	88895	18890	11273	112026	7964	124869	6486	عمران
Al-Dhal'a	18	1021	2454	3534	4313	5439	2850	11966	2115	1690	14194	1046	15883	1096	الضالع
Raimah	28	1837	4432	6521	8802	12798	8114	21275	4617	4605	26151	3316	33265	677	ريمة
Total	5383	123596	202126	308761	395356	537823	273466	1035435	253431	143592	1295676	122788	1404299	274357	الإجمالي

خدمات رعاية الحوامل حسب نوع النشاط (ثابت ، خارج الجدران ، ايصالي) للعام : 2023 (ب)

Pregnancy care services by type of activity (fixed, off-site, outreach) for the year 2023 (B)

Gov.	التدخلات			مضاعفات الحمل				نوع الحمل		عدد الجرعة المأخوذة من الكزاز			محيط الذراع أقل من 23 سم	فحص الدم		ضغط الدم مرتفع	المحافظة
	احالة	معالجة	اعطيت فوليك اسيد مع الحديد	امراض مصاحبة	علامات ولادة مبكرة	تسمم حمل (مقدمة الإرتعاج / الإرتعاج)	نزيف	مضاعفات	طبيعي	أولى	ثانيه	ثالثة فأكثر		نسبة الهيموجلوبين أقل من 11	تم فحص الهيموجلوبين		
Ibb	667	13112	110625	4454	451	736	955	6022	119056	15663	10970	14364	23947	15751	54487	1334	إب
Sana'a City	463	30670	96006	5359	337	405	812	6659	148362	21468	19272	18341	9962	11445	77840	2055	الأمانة
Al Baidah	401	2320	35471	1120	132	148	263	1368	41328	3275	3452	3450	4619	2552	12446	412	البيضاء
Taiz	203	5490	60199	1464	174	329	520	2772	73047	11220	6524	6563	8886	17144	36532	736	تعز
Al Jawf	163	6717	22542	3228	185	92	320	4330	21649	937	1055	1044	2878	2674	13792	560	الجوف
Hajjah	1100	15256	219810	10125	438	567	799	8269	226088	69889	26633	19604	98354	23267	51956	1331	حجه
Al-Hudaidah	1295	14730	251216	3877	117	250	413	4387	268436	26389	24790	29882	85415	93298	119351	598	الحديدة
Dhamar	756	4325	188023	2770	183	418	763	5167	183211	25540	16288	14792	24560	10206	54256	815	ذمار
Sa'adah	1156	12637	55690	2288	250	214	805	4246	56743	2351	4308	6594	13665	6031	34045	519	صعده
Sana'a	838	4245	84341	1786	143	152	479	3571	105403	11277	8070	8328	15571	3572	30971	508	صنعاء
Marib	144	4859	13992	1082	102	30	114	1393	13746	1067	807	768	2460	711	5589	253	مأرب
Al Mahweet	419	4538	53294	2127	73	270	307	2749	63004	9604	2694	2596	18647	2203	13569	327	المحويت
Amran	710	18103	116171	1061	107	262	671	4286	127035	12543	5028	5855	23176	6458	32220	663	عمران
Al-Dhal'a	311	418	13766	618	20	31	48	548	16222	1592	1290	1487	3444	1283	3251	159	الضالع
Raimah	293	2100	28919	1243	66	52	173	1632	32301	4292	1701	1610	8093	1930	3109	82	ريمة
Total	8919	139520	1350065	42602	2778	3956	7442	57399	1495631	217107	132882	135278	343677	198525	543414	10352	الإجمالي

خدمات الطوارئ التوليدية والوليدية في المرافق الحكومية حسب نوع النشاط (ثابت ، خارج الجدران ، ايصال) للعام : 2023 (أ)

Obstetric and neonatal emergency services in government facilities by type of activity (fixed, outside the walls, outreach) for the year: 2023 (A)

Gov.	معلومات اساسيه																	المحافظة
	نوع الولادة		مكان الولادة		عمر الحمل بالاسابيع			سبب دخول المرفق		الولادات السابقة			العمر			العنوان		
	قيصرية	طبيعيه	المرفق	المنزل	أقل من 28 أسبوع	28-36 أسبوع	أكثر من 37 أسبوع	اخرى	ولادة	فأكثر 5	4-1	صفر	40سنة فأكثر	من 20 إلى 39	أقل من 20	ريف	حضر	
Ibb	8188	26699	31022	3879	34349	992	1241	1944	33567	4601	23492	8584	1892	33383	1479	32122	4625	إب
Sana'a City	11848	23151	34909	623	28051	5680	1447	2494	32251	4896	21993	8953	3223	27411	4563	4983	31623	الأمانة
Al Baidah	1973	9404	10358	1036	10694	902	323	550	11414	1353	8563	2222	1113	10251	771	11116	1023	البيضاء
Taiz	740	13145	10893	3001	12236	596	344	621	12009	2016	9031	3178	1409	11721	1166	12173	2093	تعز
Al Jawf	862	6013	5791	1087	6660	236	293	378	6371	1545	4310	1409	787	5876	565	6742	506	الجوف
Hajjah	1765	28150	22500	7407	29686	1131	1488	2125	27360	7252	17438	7223	2491	27669	1754	30611	1406	حجة
Al-Hudaidah	7405	38496	27383	18493	45742	807	1013	2089	38406	6736	29641	11280	3445	40235	3986	38057	9580	الحديدة
Dhamar	8600	25569	31770	2339	32850	1780	731	1587	32984	6074	22362	7457	3163	30518	2402	29406	6345	ذمار
Sa'adah	777	17738	17106	1485	11845	1225	1026	2625	14767	4546	11306	4747	1463	17604	1132	19557	802	صعدة
Sana'a	2928	12734	14596	1259	15678	751	611	1024	15403	1953	11186	3593	1073	14884	955	14645	2298	صنعاء
Marib	97	4412	4072	449	4313	212	64	136	4234	782	3227	584	434	6801	363	4580	12	مأرب
Al Mahweet	1499	6556	5931	2122	7926	416	554	776	8077	1714	5111	2058	504	7866	481	8497	343	المحويت
Amran	3495	18595	17061	5052	21013	1466	1287	1916	21324	4142	14259	5261	1542	20723	1205	19808	3978	عمران
Al-Dhal'a	8	2877	964	1941	2870	44	48	44	2566	436	1982	543	165	2627	181	2731	220	الضالع
Raimah	64	3894	1186	2808	3934	111	106	287	2988	1149	2320	684	426	3416	313	4049	113	ريمة
Total	50249	237433	235542	52981	267847	16349	10576	18596	263721	49195	186221	67776	23130	260985	21316	239077	64967	الإجمالي

خدمات الطوارئ التوليدية والوليدية في المرافق الحكومية حسب نوع النشاط (ثابت ، خارج الجدران ، ايصالي) للعام : 2023 (ب)

Obstetric and neonatal emergency services in government facilities by type of activity (fixed, outside the walls, outreach) for the year: 2023 (JB)

Gov.	بيانات الام															المحافظة
	النتيجه				التدخلات	مضاعفات										
	ميتة	إحالة	حية	معالجة		نزييف بعد الولادة مباشرة	نزييف قبل الولادة	احتباس المشيمة	إنفجار الرحم	ولادة متعسرة	ولادة مبكرة	أمراض مصاحبة*	تسمم حمل (مقدمة الإرتعاج / الإرتعاج)	اجهاض	اشتباه حمل خارج الرحم	
Ibb	19	560	35882	2500	797	438	274	305	52	2829	574	539	589	1043	146	إب
Sana'a City	34	192	35046	12012	520	87	22	89	8	87	426	194	243	1368	116	الأمانة
Al Baidah	1	441	11646	836	153	152	68	184	22	583	135	286	76	184	33	البيضاء
Taiz	2	275	13788	667	281	82	52	49	2	124	70	75	26	321	6	تعز
Al Jawf		191	7088	2802	272	186	72	69	3	210	76	340	69	295	21	الجوف
Hajjah	6	620	31178	1787	1236	452	210	352	27	1456	836	384	241	1421	41	حجة
Al-Hudaidah	11	873	45803	2640	531	186	140	123	32	1042	169	214	611	1020	74	الحديدة
Dhamar	21	902	34864	228	256	293	249	99	35	3675	392	234	509	503	66	ذمار
Sa'adah	1	1235	18747	4318	586	415	236	475	3	451	299	259	132	1485	37	صعدة
Sana'a	5	548	16078	574	310	109	68	124	4	404	50	160	65	551	27	صنعاء
Marib	2	106	4372	2956	65	60	24	41	7	110	46	96	11	58	2	مأرب
Al Mahweet		272	8587	403	350	69	32	61	16	249	68	34	109	434	15	المحويت
Amran	11	573	22958	5463	819	355	76	156	21	403	267	105	261	1156	74	عمران
Al-Dhal'a		96	2882	93	22	29	16	6		49	9	68	6	33		الضالع
Raimah		151	3979	207	58	88	47	43	3	143	28	85	16	109	1	ريمة
Total	113	7035	292898	37486	6256	3001	1586	2176	235	11815	3445	3073	2964	9981	659	الإجمالي

خدمات الطوارئ التوليدية والوليدية في المرافق الحكومية حسب نوع النشاط (ثابت ، خارج الجدران ، ايصالي) للعام : 2023 (ج)

Obstetric and neonatal emergency services in government facilities by type of activity (fixed, outside the walls, outreach) for the year: 2023 (C)

Gov.	بيانات الوليد																					المحافظة			
	حالة المولود عند الولادة				إعطاء الطفل لباء الأم بعد الولادة مباشرة	التدخلات							الحالة					الوزن عند الولادة بالجرام			الجنس		المولود		
	توفي بعد الولادة	إحالة	مولود ميت	مولود حي		لقاح بي سي جي (السل) + الشلل	حضان الكنغر	الرضاعة الطبيعية مباشرة خلال الساعة الاولى	تطهير الحبل السري بالكوروكس هكسيدين	ملامسة الجلد بالجلد*	انعاش الوليد	تشوها ت	خدج (مبتسر)	مختنق	طبيعي	الطول أقل من 50 سم	أكثر من 3500	الى 3500	أقل من 2500	انثى	ذكر		توأم	مفرد	
																									أقل من 2500
Ibb	28	62	805	34212	17070	859	311	22028	8589	18814	791	134	485	781	33597	8455	3042	30126	1558	16937	18186	747	34196	إب	
Sana'a City	65	338	951	33007	7993	285	372	16253	6653	18319	1384	155	502	434	31299	915	3768	25867	3464	16777	17644	406	33062	الأمانة	
Al Baidah	17	22	144	11328	6161	1084	585	7864	4563	7786	846	20	59	469	10810	704	1487	8924	329	5582	5956	161	11343	البيضاء	
Taiz	18	20	96	13431	10008	489	63	11309	11388	11370	222	33	47	164	12254	613	2134	9770	447	6664	7007	134	12216	تعز	
Al Jawf	13	22	55	6673	4860	396	173	5089	3913	4061	378	11	36	65	6584	75	422	5606	387	3404	3413	35	6507	الجوف	
Hajjah	98	77	742	29118	11224	5861	256	25033	20731	25872	881	139	776	800	27785	2891	1727	24117	3170	14235	15793	496	30584	حجة	
Al-Hudaidah	69	208	783	45324	30145.7	3432	126	31782	19837	29953	1939	161	88	85	42688	10455	1216	41763	2260	22109	23602	531	45075	الحديدة	
Dhamar	30	53	524	33112	23981	1036	495	24166	16760	24814	408	160	499	316	32071	1495	3451	26921	1804	16443	18488	388	33861	ذمار	
Sa'adah	595	312	287	16601	7817	2475	145	9105	9977	6679	377	21	68	1005	15485	141	1525	8246	728	8155	9118	117	16741	صعدة	
Sana'a	2	36	175	15158	7353	559	297	8924	4643	7865	353	39	108	130	14990	126	1531	12863	431	7693	8288	155	15498	صنعاء	
Marib	6	18	34	4433	3749	534	22	4230	3701	3729	146	6	16	68	4303	9	281	4076	52	2111	2322	23	4376	مأرب	
Al Mahweet	9	32	129	8022	6270	244	24	6422	2442	6068	154	32	92	187	7818	107	350	7416	365	3845	4323	170	7939	المحويت	
Amran	27	67	382	21710	15569	3647	24	17215	10132	14596	303	69	288	308	21061	465	1197	19249	1387	10664	11469	384	21325	عمران	
Al-Dhal'a	3	22	33	2827	2053	157	10	2161	538	1353	47	1	2	23	2747	96	263	2443	69	1345	1505	28	2832	الضالع	
Raimah	7	11	62	3767	3029	185	34	3513	1471	2537	111	8	12	104	3742	84	285	3284	135	1800	2082	39	3867	ريمة	
Total	987	1300	5202	278723	157283	21243	2937	195094	125338	183816	8340	989	3078	4939	267234	26631	22679	230671	16586	137764	149196	3814	279422	الإجمالي	

خدمات رعاية حديثي الولادة في المرافق الحكومية حسب نوع النشاط (ثابت ، خارج الجدران ، ايصال) للعام : 2023 (أ)
Newborn care services in government facilities by type of activity (fixed, outside the walls, outreach) for the year: 2023 (A)

Gov.	سبب الدخول								مدة الحمل عند الولادة			الوزن بالجرام			نوع الدخول		العمر			الجنس		العنوان		المحافظة
	اخرى	يرقان	تشوهات خلقية	انتانات ولبدية	متلازمة الضائقة التنفسية (RDS)	اختناق	ناقص وزن	خديج (مبتسر)	من 37 أسبوع فأكثر	من 28 إلى 36 اسبوع	اقل من 28 اسبوع	من 2500 فأكثر	من 1500 إلى 2500	اقل من 1500	خارجي	داخلي	من 8 أيام إلى 28 يوم	العمر 25 ساعة إلى 7- أيام	صفر إلى 24 ساعة	أنثى	ذكر	ريف	حضر	
Ibb	299	223	81	367	1281	657	280	548	2074	1237	268	1539	1621	464	1812	1827	664	721	2242	1457	2167	3027	612	إب
Sana'a City	1877	1141	654	1229	2819	862	956	1351	4976	3092	983	4027	4008	1207	3959	5411	2127	1859	5441	3935	5517	2188	7517	الأمانة
Al Baidah	111	28	13	75	556	147	63	91	820	161	34	700	251	41	414	619	136	131	756	458	575	794	238	البيضاء
Taiz	1490	515	53	571	787	671	238	313	3644	643	72	2059	1968	324	1496	2838	415	1009	2925	1913	2462	3148	1264	تعز
Al Jawf	937	55	16	173	538	185	125	103	1646	383	19	1162	797	80	430	1604	99	178	1765	901	1155	1822	306	الجوف
Hajjah	305	85	11	63	142	41	119	59	849	169	98	280	480	348	288	804	90	235	772	533	587	805	302	حجة
Al-Hudaidah	691	29	3	35	96	262	143	63	1207	228	43	1061	351	67	443	1036	97	150	1232	690	799	1202	277	الحديدة
Dhamar	782	188	37	383	139	505	138	246	1920	370	45	1363	798	160	880	1456	316	415	1604	986	1350	1781	555	ذمار
Sa'adah	249	39	25	169	379	117	177	100	675	280	105	561	394	103	282	1286	147	90	829	433	633	662	391	صعدة
Sana'a	663	279	93	329	970	572	420	575	1705	907	118	1158	1269	276	1053	1550	386	538	1882	1157	1612	1649	1062	صنعاء
Marib	2	2	1	2	2	15	8	3	26	4	4	10	18	6	12	22	2	6	26	13	21	23	11	مأرب
Al Mahweet	1237	93	32	155	1357	322	198	312	2568	886	201	2014	1364	383	503	2998	223	283	3243	1613	2278	2712	1094	المحويت
Amran	885	250	27	774	576	383	411	286	1912	788	188	1616	973	310	1309	1578	522	462	1901	1215	1685	2270	630	عمران
Al-Dhal'a																								الضالع
Raimah	8			9	2	17	4	1	25	3	2	6	21	3	2	28		4	26	13	17	30		ريمة
Total	9536	2927	1046	4334	9644	4756	3280	4051	24047	9151	2180	17556	14313	3772	12883	23057	5224	6081	24644	15317	20858	22113	14259	الإجمالي

خدمات رعاية حديثي الولادة في المرافق الحكومية حسب نوع النشاط (ثابت ، خارج الجدران ، ايصالي) للعام : 2023 (ب)
Newborn care services in government facilities by type of activity (fixed, outside the walls, outreach) for the year: 2022 (B)

Gov.	الحالة عند الخروج					التدخلات													المحافظة	
	سبب الوفاة اخرى	سبب الوفاة انتانات	سبب الوفاة خديج	سبب الوفاة نقص وزن	سبب الوفاة اختناق	وفاة	إحالة	خروج برغبة الاهل	تحسن	شفاء	التنفس الصناعي	انعاش الوليد	حضان الكنغر	سوائل وريدية	مضادات حيوية	الرضاعة				تطهير الحبل السري بالكوروهكسيدات 7.1%
																مختلطة	صناعية	طبيعية		
Ibb	79	36	177	49	129	481	138	410	567	2066	188	136	21	3382	3564	3238	203	122	2614	إب
Sana'a City	32	131	223	101	134	858	324	2187	1886	3917	824	655	299	7663	8080	6323	1020	935	1555	الأمانة
Al Baidah	2	6	15	10	15	46	21	70	151	719	1	12	20	745	771	155	138	658	322	البيضاء
Taiz	29	19	33	12	31	194	143	381	1110	2623	321	646	193	3467	3701	2170	596	1310	2460	تعز
Al Jawf	8	13	16	7	13	73	51	232	668	994	38	802	2	835	850	755	158	974	1466	الجوف
Hajjah		1	12	11	8	26	25	46	203	841	594	525	102	297	644	294	276	530	840	حجة
Al-Hudaidah	6	1	11		32	25	31	38	195	1159	132	209	43	289	289	293	175	795	1221	الحديدة
Dhamar	36	15	48	18	36	152	73	135	295	1547	291	85	224	1189	1332	492	273	1019	833	ذمار
Sa'adah	5	36	26	26	43	95	10	46	342	567	37	82	136	942	1062	777	133	134	941	صعده
Sana'a	7	7	40	76	38	294	64	393	256	1560	8	275	15	2325	2348	1553	114	370	539	صنعاء
Marib			1	2	3	6	1	6	1	20	1	8		24	27	6	16	11	9	مأرب
Al Mahweet	16	10	67	75	39	181	32	190	363	2930	73	138	21	886	1093	1409	349	1655	478	المحويت
Amran	18	98	87	47	59	280	127	365	204	1863	37	168	100	2348	2354	1028	86	1717	1572	عمران
Al-Dhal'a																				الضالع
Raimah	1					1			8	23	22	22		12	11	15	5	10	29	ريمة
Total	239	373	756	434	580	2712	1040	4499	6249	20829	2567	3763	1176	24404	26126	18508	3542	10240	14879	الإجمالي

خدمات ما بعد الولادة في المرافق الحكومية نوع النشاط (ثابت ، خارج الجدران ، ابصالي) للعام : 2023 (أ)

Postpartum services in government facilities Type of activity (fixed, outside the walls, outreach) For the year: 2023 (A)

النتيجة		التدخلات					رعاية الأم										العنوان			المحافظة									
							ملاحظات عن النفاس					نوع الولادة		مكان الولادة		الزيارات					الولادات السابقة			العمر					
							مضاعفات					طبيبي	قيصرية	طبيعية	المرفق	المنزل					أيام فاكتر	4-7 أيام	2-3 أيام	خلال 24 ساعة بعد الولادة	5 فاكتر	1-4	صفر	40 سنة فاكتر	من 20 إلى 39
خروج ميته	إحالة	خروج حيه	مشورة وتنقيف	معالجة المضاعفات	صرف الحديد والفوليك أسيد	أمراض مصاحبة	تورم القدم	احتقان الثدي	نزيف	حمى نفاس	طبيبي					قيصرية	طبيعية	المرفق	غير مؤهل	كادر مؤهل									
82	69	40413	40198	1287	38452	610	115	353	402	288	39549	3150	38333	10076	3162	28515	10082	25506	2523	3023	3602	35350	2582	1386	39118	990	39587	1951	إب
20	10	14465	12717	1455	7584	590	148	60	288	236	13672	7300	7472	14146	197	985	2343	2273	1260	9480	2270	10079	2892	2317	11385	1465	3274	11983	الأمانة
1	11	9281	9855	698	8902	351	50	184	143	287	8883	1656	8589	6957	1346	1888	5641	1790	1664	1285	1464	7920	1019	773	9187	447	10113	297	البيضاء
	20	14861	12395	1122	10591	595	243	259	486	348	12109	1342	13838	9500	2653	4135	3819	2178	2128	7307	2711	11149	2276	1844	12543	1388	15323	3796	تعز
	7	10608	10437	1465	9380	1279	30	205	237	133	7875	1301	9796	7259	1619	2596	3840	1441	1231	4335	2781	6860	1669	1696	8651	957	10718	499	الجوف
8	58	63223	62973	2161	58728	1719	144	708	632	642	58883	1151	64763	24842	19338	24306	31949	11340	9990	12346	15601	41015	9495	6991	54994	4421	60654	5570	حجة
2	41	72753	69749	1258	72694	396	46	75	92	32	69913	3578	74784	14482	12457	50939	34719	15146	14191	16214	13804	51251	11559	8999	59851	8148	88078	5358	الحديدة
14	89	45742	48242	3315	41994	447	1074	190	169	181	35951	9674	37964	27523	7507	12667	17189	7466	10052	13984	7007	13229	7276	2780	43476	2306	44629	4634	ذمار
	14	9954	10127	1276	9645	369	29	243	432	273	8766	305	10056	7428	1424	2347	2060	1411	1341	5678	2614	5769	2181	1211	8082	1153	10042	432	صعدة
63	182	15436	15431	1196	11689	639	172	368	159	425	14299	2749	14906	9784	2464	7327	7107	3034	2724	3645	2173	12389	2460	1639	14604	1117	15943	895	صنعاء
6	19	4440	4410	1020	4305	302	34	60	32	43	3529	167	4351	3247	404	1033	1098	735	808	1885	903	3086	615	458	3697	407	4553	6	مأرب
	12	17196	15802	537	14024	246	97	116	103	59	16582	1699	15512	6576	4391	6401	7056	3072	3561	3640	3360	11012	2945	844	15767	669	16488	801	المحويت
18	26	13020	13009	851	12304	457	57	185	222	212	12277	2048	11346	5945	1270	6882	2480	1841	2143	7078	2205	8694	2475	1313	11259	717	11940	1415	عمران
	22	5709	5720	119	4155	161	3	43	42	63	5362	204	5579	1986	698	3146	1805	1214	1461	1514	944	4169	755	609	4899	362	5599	231	الضالع
51	30	13424	12264	371	11194	214	7	120	66	11	11705	101	13441	1210	6062	5564	4406	3017	3433	3529	3619	8987	1788	2024	11265	1106	14164	243	ريمة
265	610	350525	343329	18131	315641	8375	2249	3169	3505	3233	319355	36425	330730	150961	64992	158731	135594	81464	58510	94943	65058	230959	51987	34884	308778	25653	351105	38111	الإجمالي

خدمات ما بعد الولادة في المرافق الحكومية نوع النشاط (ثابت ، خارج الجدران ، ايصالي) للعام : 2023 (ب)

Postpartum services in government facilities Type of activity (fixed, outside the walls, outreach) For the year: 2023 (B)

Gov.	رعاية الوليد																			المحافظة	
	النتيجة			التدخلات			وجود علامات الخطورة	تم التحصين ضد السل والشلل	الرضاعة الطبيعية خالصه	الوزن عند الولادة				العمر عند الولادة			الجنس		عدد المواليد		
	خروج ميت	إحالة	خروج حي	علاج	مشورة وتثقيف	حضر الكنفر للطفل الصغير*				أقل من 2500 جم	أقل من 2500 جم	غير معروف	أكثر من 3500 جم	أقل من 2500 جم	أقل من 28 إلى 36 أسبوع	أقل من 28 أسبوع	أثني	ذكر	توأم		مفرد
Ibb	46	54	41117	305	39917	95	62	3705	38369	2454	34680	529	3767	40934	437	138	9647	31851	170	41286	إب
Sana'a City	303	11	14805	387	12613	250	56	281	9563	1508	10864	1479	1067	11436	2855	322	7237	7657	90	14965	الأمانة
Al Baidah	36	128	9716	149	9410	136	38	2040	7264	895	5062	142	3293	9023	492	26	4725	5174	40	9748	البيضاء
Taiz	38	37	15054	998	10515	64	9	981	12536	1705	8833	516	2884	12856	1031	160	7474	7716	78	13918	تعز
Al Jawf	20	14	10302	1301	9016	192	38	1466	7803	447	5889	498	2362	10102	393	112	5413	5253	32	9288	الجوف
Hajjah	110	91	65244	960	64312	531	185	27259	54309	3182	39760	1859	18656	87802	1256	228	32048	33591	323	65724	حجة
Al-Hudaidah	151	242	204363	639	71676	439	25	17613	67399	1773	57163	996	15991	75677	939	252	37353	38061	232	76546	الحديدة
Dhamar	198	155	45581	426	42824	220	219	2310	44002	3734	33343	2467	6282	46528	1749	160	23834	24853	365	48213	ذمار
Sa'adah	76	52	9888	834	9826	76	38	3225	8359	928	7286	491	997	9343	544	76	4725	5503	82	10057	صعدة
Sana'a	44	28	16967	150	15914	71	28	2344	14050	767	12522	778	2440	14663	1906	327	8401	8781	140	16705	صنعاء
Marib	16	26	4489	1033	4429	6	12	665	4158	342	3852	84	270	4500	221	20	2152	2404	12	4472	مأرب
Al Mahweet	58	8	17238	8	17205	23	11	1922	15905	344	12053	448	4373	16476	685	145	8219	9097	188	17126	المحويت
Amran	31	43	13309	239	13146	5	8	552	12416	956	11256	501	515	12423	849	32	6370	7060	129	13233	عمران
Al-Dhal'a	23	17	5797	27	5772	9	1	803	4072	422	4546	82	871	5647	131	32	2838	3013	16	5825	الضالع
Raimah	71	26	13366	92	12272	88	16	513	11870	427	6149	324	5376	12187	564	12	6296	7149	33	13367	ريمة
Total	1221	932	487236	7548	338847	2205	746	65679	312075	19884	253258	11194	69144	369597	14052	2042	166732	197163	1930	360473	الإجمالي

خدمات تنظيم الأسرة في المرافق الحكومية حسب نوع النشاط (ثابت ، خارج الجدران ، ايصالي) للعام : 2023 (أ)

Family planning services in government facilities by type of activity (fixed, outside the walls, outreach) for the year: 2023 (A)

Gov.	أعطيت لها مشوره	نوع الزيارة			الولادات السابقة			العمر			العنوان		المديرية
		إجمالي	نوع الزيارة_متردد	نوع الزيارة_جديدة	ولادات سابقة_5 فأكثر	ولادات سابقة_4-1	ولادات سابقة_صفر	سنة 35 فأكثر	سنة 20-34	أقل من 20 سنة	ريف	حضر	
Ibb	31457	319166	43993	113193	12486	40937	580	6124	46831	1019	43907	10096	إب
Sana'a City	61217	358355	71211	18414	13465	75150	790	7978	76678	5338	8487	80844	الأمانة
Al Baidah	16813	114310	17837	10695	5356	21909	1239	3640	23372	1669	27086	1507	البيضاء
Taiz	31534	171402	28900	13868	8747	31809	2328	5307	34528	3080	39794	3041	تعز
Al Jawf	6717	30608	5172	2459	2342	5087	254	1473	5551	622	7131	517	الجوف
Hajjah	21707	146182	29208	7307	10364	25716	464	4801	30627	1129	32359	4207	حجة
Al-Hudaidah	26949	126267	24026	7580	4935	25840	821	2372	27728	1422	20006	11537	الحديدة
Dhamar	33962	193920	33292	15142	9385	37823	1309	4148	42802	1579	35098	13342	ذمار
Sa'adah	11262	37968	5752	3745	2699	6348	467	1791	7022	668	7696	1780	صعدة
Sana'a	30506	174728	34209	9504	6959	35535	1224	4649	37204	1750	40214	3480	صنعاء
Marib	8971	41176	6960	3511	2477	7055	715	1236	8230	760	10218	14	مأرب
Al Mahweet	11653	59757	11482	3211	3902	10687	99	1098	13419	171	13956	1732	المحويت
Amran	24011	160446	30164	9871	8964	30479	676	4766	34599	770	34910	5247	عمران
Al-Dhal'a	5223	23491	4258	1621	1143	4680	49	624	5169	75	5352	520	الضالع
Raimah	4306	26080	4146	2374	2571	3853	104	889	5470	159	6312	202	ريمة
Total	326288	1983856	350610	222495	95795	362908	11119	50896	399230	20211	332526	138066	الاجمالي

خدمات تنظيم الأسرة في المرافق الحكومية حسب نوع النشاط (ثابت ، خارج الجدران ، ايصالي) للعام : 2023 (ب)

Family planning services in government facilities by type of activity (fixed, outside the walls, outreach) for the year: 2023 (B)

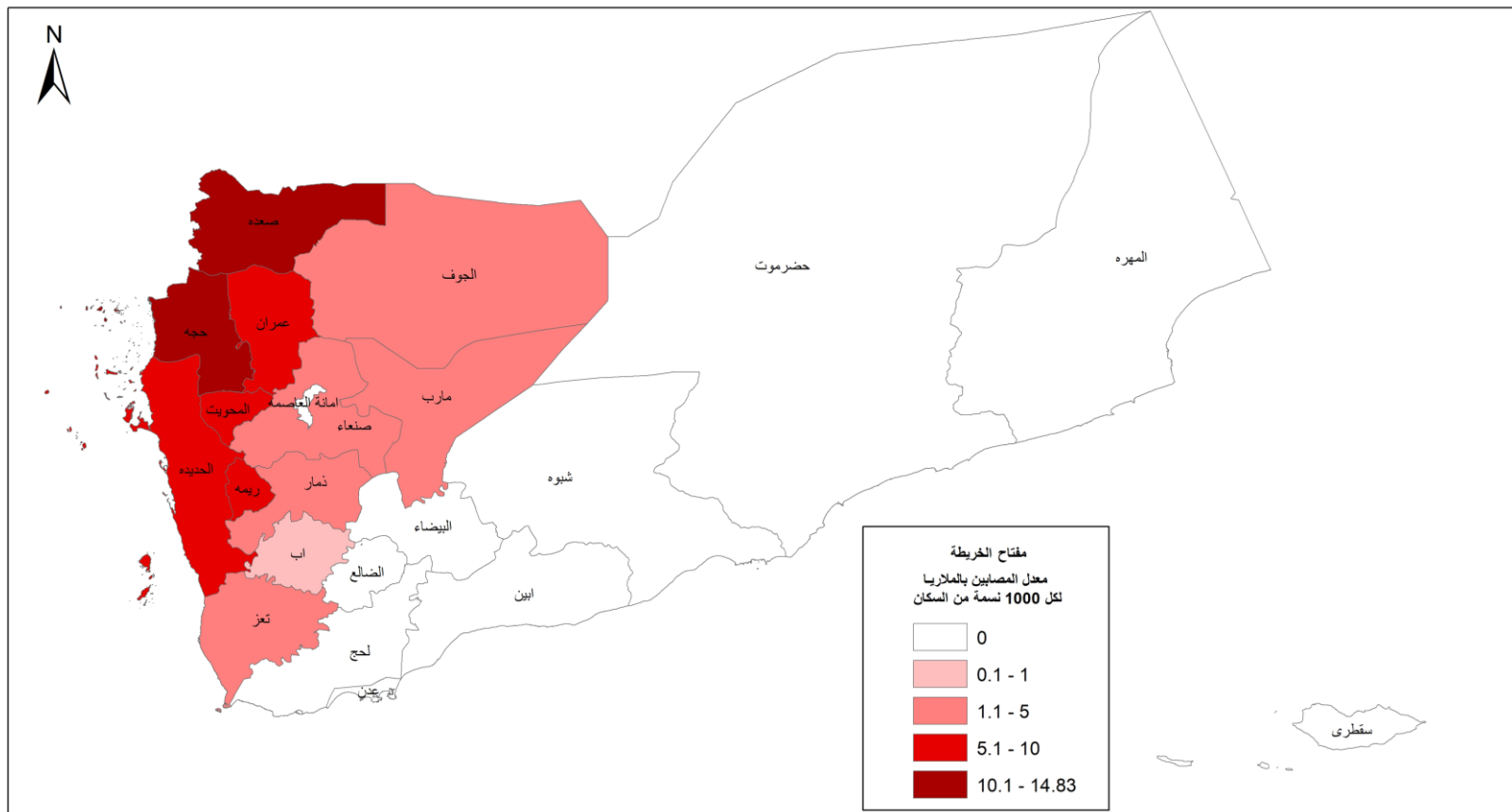
Gov.	إحالة	تغير وسيلة	معالجة	ربط أنابيب	رفال	غرسات			لوالب			حقن		الحبوب		المديرية
					منصرف	خلع	متابعة	تركيب	خلع	متابعة	تركيب	نحت الجلد SC	ديموبير وفيرا	حبوب مركبة الاشرطة	حبوب احادية الاشرطة	
Ibb	20	489	746	382	678	459	910	829	1410	4351	642	86	2611	16102	30265	إب
Sana'a City	3	314	63	11	119	2299	1746	2825	4886	9522	4992	96	4347	39959	41800	الأمانة
Al Baidah	315	324	608	24	90	703	922	798	1114	1841	97	47	4966	5500	13932	البيضاء
Taiz		989	964	25	1256	997	1395	1292	970	1900	869	306	3695	12017	20879	تعز
Al Jawf	10	74	210	7	246	290	403	336	144	440	213	109	619	2947	3589	الجوف
Hajjah	4	171	478	34	4	493	765	679	511	2217	215	84	1737	12831	20718	حجة
Al-Hudaidah	21	163	1436	41	723	907	1240	1398	889	2526	208	62	1745	12743	14609	الحديدة
Dhamar	13	201	5078	16	84	724	881	1385	1954	4811	1062	180	2222	18342	26964	ذمار
Sa'adah	23	29	84		15	82	160	257	84	168	146	48	2113	3965	3964	صعدة
Sana'a	249	108	869	3	1014	729	1051	646	1046	3059	414	63	2450	15391	23740	صنعاء
Marib	5	39	67	13	262	171	529	74	103	540	64	9	696	2134	2575	مأرب
Al Mahweet	2	83	212	15	15	205	244	293	233	874	221	92	1150	9986	9085	المحويت
Amran	5	42	1008	19	1	525	784	704	779	3651	125	7	3155	18052	23992	عمران
Al-Dhal'a		14	111		15	158	125	32	57	76	25	41	738	2639	3384	الضالع
Raimah	6	23	35	6	2	40	61	61	54	345	90	67	858	3511	3272	ريمة
Total	676	3063	11969	596	4524	8782	11216	11609	14234	36321	9383	1297	33102	176119	242768	الاجمالي

عدد حالات الملاريا المشخصة سريريا والمؤكدة مخبريا في مختلف محافظات الجمهورية لعام 2023م

No. of Malaria Cases diagnosed in clinical and Verified in laboratory in different governorates for 2023

Gov	نتيجة الرقود Clinical Result		إجمالي الحالات الملاريا المرفدة Total of Malaria bed cases	نسبة طفيلي فالسبيارم من الشرائح الإيجابية %PF percentage of the positive Slides PF	التشخيص لجميع الحالات Diagnosis of all cases									اسم المحافظة
	وفاة Death				إجمالي المشخصين سريريا Total of diagnosed in clinical	نوع الطفيل Type of Parasite				ميكروسكوب Microscop		فحص سريع Rapid Checkup		
	مؤكدة Verified	محتملة Possible				others	ملاريا مختلطة MIX	بلازميديوم فيفكس PV	بلازميديوم فالسبيارم PF	إجمالي الإيجابي Total of positive	إجمالي المفحوصين Total of examined	إجمالي الإيجابي Total of positive	إجمالي المفحوصين Total of examined	
Ibb		0	27	95.8	65	0	0	22	504	526	14204	2728	38553	إب
Abyan	0	0	0	0	0	0	0	0	0	0	0	0	0	أبين
Sana'a City		0	40	64.2	106	3	2	38	77	120	1588	144	4441	الأمانة
Al-Baidah		0	0	50.0	1	0	0	1	1	2	3	2	4	البيضاء
Taiz		0	12	100.1	4678	0	0	9	5704	5701	36192	7319	38382	تعز
Al Jawf		0	1	97.1	65	0	0	2	66	68	654	1308	8739	الجوف
Hajjah	17	0	805	96.8	4889	10	8	370	11463	11848	95880	20981	155615	حجة
Al-Hudaidah	6	0	116	97.3	14269	0	2	91	3201	3290	307314	12483	296674	الحديدة
Hadramout	0	0	0	0.0	0	0	0	0	0	0	0	0	0	حضرموت
Sokatra	0	0	0	0.0	0	0	0	0	0	0	0	0	0	سقطرة
Dhamar		0	15	98.1	844	3	0	39	2178	2220	10633	4612	32616	ذمار
Shabwah	0	0	0	0.0	0	0	0	0	0	0	0	0	0	شبووة
sa'adah		0	13	81.5	1421	1	1	69	312	383	1563	14890	59445	صدعة
Sana'a		0	4	98.6	236	0	1	2	206	209	1472	1340	13834	صنعاء
Aden	0	0	0	0.0	0	0	0	0	0	0	0	0	0	عدن
Lahej	0	0	0	0.0	0	0	0	0	0	0	0	0	0	لحج
Marib		0	0	100.0	1148	0	0	0	18	18	37	35	1106	مارب
Al-Mahweet		0	66	98.0	93	0	3	2	249	254	3261	4514	30268	المحويت
Al-Mahera	0	0	0	0.0	0	0	0	0	0	0	0	0	0	المهرة
Amran		0	336	100.0	1867	0	0	1	2124	2125	5178	5436	48142	عمران
Al-Dhal'a		0	0	0.0	8	0	0	0	0	0	0	35	156	الضالع
Raimah	2	0	5	100.0	1271	2	0	2	2233	2234	7605	1923	14902	ريمة
Total	25	0	1440	98.4	30961	25	16	946	61294	62281	695371	77750	742877	الإجمالي

معدل المصابين بالمalaria لكل 1000 نسمة حسب محافظات الجمهورية للعام 2023 م



وزارة الصحة العامة والسكان - قطاع التخطيط والتنمية - الإدارة العامة للمعلومات - وحدة الخارطة الصحية (إعداد: وحدة الخارطة الصحية بالتعاون مع إدارة الإحصاء الصحي - 1445 هـ - 2023م

اجمالي حالات السل المسجلة في المحافظات لعام 2023م (تحت الإشراف + بدون إشراف)

Total TB Cases reported in 2022 by governorates (Under Observation+non- observation)

Gov.	Total	سل خارج الرئة TB out of lung	سل رئوي PuL.TB		المحافظة
			إجمالي المشخصين سريريا Total of diagnosed in clinical	مؤكد جرثوميا	
Ibb	1297	637	383	277	إب
Abyan	272	48	160	64	أبين
Sana,a city	1746	1126	204	416	أمانة العاصمة
Al- Baidah	182	64	44	74	البيضاء
Taiz	824	325	210	289	تعز
Al Jawf	65	13	9	43	الجوف
Hajjah	1548	312	987	249	حجة
Al-Hodeidah	1238	479	315	444	الحديدة
Al Mukalla	164	58	19	87	المكلا
Sayoun	54	23	7	24	سينون
Sokatra	32	8	7	17	سقطرى
Dhamar	537	269	139	129	ذمار
Shabwah	152	44	69	39	شبووة
Saadah	348	165	60	123	صعدة
Sana'a Gov.	266	189	40	37	محافظة صنعاء
Aden	1109	312	402	395	عدن
Lahj	343	86	164	93	لحج
Marib	393	63	108	222	مارب
Al-Mahweet	107	38	26	43	المحويت
Al Mahrah	42	7	8	27	المهرة
Amran	213	111	41	61	عمران
Al-Daleh	88	34	21	33	الضالع
Raimah	39	13	3	23	ريمة
Total	11059	4424	3426	3209	الإجمالي

معدل الحدوث السنوي 48 حالة لكل 100 الف نسمة من السكان
معدل الاكتشاف للحالات المؤكدة جرثوميا 37% (جديد+ اعادة معالجة)
معدل التبليغ لجميع اشكال السل : 67%

توزيع الحالات الجديدة للسُل الرئوي بحسب الفئات العمرية و النوع لعام 2023م
Distribution of new pulmonary infected cases by age group and sex during 2023

Gov.	G.Total	Total		65->		55-64		45-54		35-44		25-34		15-24		5 -14		0- 4		المحافظة
		F	M	F	M	F	M	F	M	F	M	F	M	F	M	F	M	F	M	
Ibb	1291	631	660	47	69	77	72	87	83	93	113	116	126	155	115	35	54	21	28	إب
Abyan	272	127	145	10	8	13	21	24	28	19	14	17	21	25	22	11	22	8	9	أبين *
Sana,a city	1745	762	983	85	117	88	93	103	122	126	149	162	242	145	200	35	42	18	18	الأماتة
Al- Baidah	182	77	105	6	5	5	8	10	12	12	14	27	27	13	33	2	2	2	4	البيضاء
Taiz	820	367	453	19	42	39	54	39	47	70	80	74	97	74	80	33	37	19	16	تعز
Al Jawf	56	32	24	3	2	5	2	9	5	4	3	5	2	5	5	1	4	0	1	الجوف
Hajjah	1544	793	751	108	113	93	82	130	94	137	113	131	112	94	130	56	63	44	44	حجة
Al-Hodeidah	1229	535	694	38	60	72	96	83	80	61	121	112	127	97	132	47	51	25	27	الحديدة
Al Mukalla	163	67	96	2	12	4	8	9	15	15	14	12	22	14	18	5	2	6	5	المكلاء
Sayoun	53	14	39	2	4	3	7	2	9	3	5	3	5	1	7	0	2	0	0	سينون
Sokatra	32	14	18	1	1	2	4	2	4	3	1	2	1	2	6	2	0	0	1	سقطرى
Dhamar	536	293	243	30	38	48	30	27	20	54	34	53	53	58	48	16	13	7	7	ذمار
Shabwah	150	70	80	4	8	7	10	13	16	16	16	20	20	9	7	1	1	0	2	شبووة
Saadah	348	154	194	9	12	21	13	15	17	15	12	36	65	42	59	7	7	9	9	صعدة
Sana,a	266	152	114	17	17	19	16	22	14	27	22	28	22	29	16	8	6	2	1	صنعاء
Aden	1096	408	688	29	44	31	65	40	69	50	103	65	155	91	149	50	48	52	55	عدن
Al-Daleh	88	42	46	4	4	6	7	5	5	5	11	12	7	6	9	2	1	2	2	الضالع
Al Mahrah	41	20	21	2	0	5	1	0	3	5	5	1	4	3	7	3	1	1	0	المهرة
Al-Mahweet	107	47	60	3	9	5	4	10	8	16	7	9	15	4	13	0	1	0	3	المحويت
Amran	213	112	101	10	7	13	7	17	11	20	18	17	21	19	23	11	5	5	9	عمران
Lahj	343	146	197	12	21	14	21	20	32	20	34	21	27	16	17	7	16	36	29	لحج
Marib	393	139	254	11	11	10	14	14	19	12	35	34	84	29	70	17	15	12	6	مارب
Raimah	39	24	15	1	2	4	1	4	1	7	4	4	2	4	5	0	0	0	0	ريمة
Total	11007	5026	5981	453	606	584	636	685	714	790	928	961	1257	935	1171	349	393	269	276	الإجمالي
				1059		1220		1399		1718		2218		2106		742		545		
				10%		11%		13%		16%		20%		19%		7%		9%		

نتائج المعالجة لحالات السل الرئوي الإيجابي الجديد المسجلة في العام 2022م
Treatment Outcome of New PSS cases reported in 2022

Gov.	معدل نجاح المعالجة Average of Treatment success	تحويل (G) غير مفيمه Transfere		تخلف Retard		فشل معالجة (F) Faield treatment		توفي (D) Died		اكمال (C) Completed		شفاء (B) Recovery		الحالات المسجلة (A) Registere d cases	المحافظات
	(B+C)/A	%	عدد No.	%	عدد No.	%	عدد No.	%	عدد No.	%	عدد No.	%	عدد No.		
Ibb	67	4%	40	2%	25	0%	2	1%	16	71%	805	21%	241	1129	إب
Abyan	98%	0%	1	0%	1	0%	0	1%	2	79%	208	19%	51	263	أبين
Aden	89%	5%	57	3%	38	1%	9	1%	14	65%	712	24%	258	1091	عدن
Al-Baidah	96%	1%	1	2%	3	0%	0	1%	1	63%	104	34%	56	166	البيضاء
Al-Daleh	92%	0%	0	5%	4	0%	0	3%	2	57%	44	35%	27	77	الضالع
Al-Hodeidah	90%	3%	34	4%	44	0%	2	3%	35	55%	675	35%	427	1218	الحديدة
Al Jawf	64%	28%	19	9%	6	0%	0	0%	0	42%	29	22%	15	69	الجوف
Al Mahrah	85%	4%	1	7%	2	4%	1	0%	0	37%	10	48%	13	27	المهرة
Al Mahweet	98%	0%	0	0%	0	0%	0	2%	2	65%	54	33%	27	83	المحويت
Al Mukalla	92%	3%	5	3%	4	0%	0	2%	3	56%	80	36%	52	144	المكلا
Amran	93%	0%	1	4%	9	0%	1	1%	3	72%	146	22%	44	204	عمران
Dhamar	94%	2%	9	2%	12	1%	4	1%	4	75%	367	20%	96	492	ذمار
Hajjah	96%	1%	15	1%	11	0%	2	2%	20	79%	1033	17%	220	1304	حجة
Lahj	91%	2%	6	5%	19	0%	1	2%	8	80%	289	10%	37	360	لحج
Marib	94%	2%	5	2%	6	0%	1	1%	2	50%	138	44%	122	278	مارب
Raimah	100%	93%	37	0%	0	0%	0	0%	0	68%	27	33%	13	40	ريمة
Saadah	78%	7%	26	13%	48	0%	1	1%	5	59%	212	19%	67	359	صعدة
Sana'a City	333	2%	32	17%	301	0%	0	1%	15	69%	1229	11%	199	1776	أمانة العاصمة
Sana'a Gov	90%	6%	18	2%	5	0%	0	2%	5	81%	263	10%	31	325	محافظة صنعاء
Sayun	74%	0%	0	4%	2	0%	0	0%	0	58%	31	15%	8	53	سينون
Shabwah	89%	1%	1	8%	12	0%	0	2%	3	66%	98	23%	34	148	شبووة
Taiz	60%	2%	15	3%	23	0%	0	4%	28	60%	464	0%	1	771	تعز
Socotra	97%	0%	0	3%	1	0%	0	0%	0	68%	23	29%	10	34	سقطرة
Total	87%	3%	323	5.5%	576	0.2%	24	2%	168	68%	7,041	20%	2,049	10,411	الإجمالي

معدل نجاح المعالجة من الحالات المقيمة المكتشفة في العام 2021 (شفاء + اكمال) 89%

عدد الخدمات المقدمة من مركز الاطراف والعلاج الطبيعي خلال عام 2023 م . بحسب المحافظة

Number of services provided by the Prosthetics and Physiotherapy Center during the year 2023 - by governorate

الإجمالي الكلي	خدمات العلاج الطبيعي وإعادة التأهيل الطبي									صناعة الاطراف الصناعية والاجهزة التعويضية داخل المركز									اصناف مخزنية منصرفه من المخازن (عربيات . عكاكيز . اقدام . احزمة . ركب)									المحافظة
	مدنيين					جرحى				مدنيين					جرحى				مدنيين					جرحى				
	اجمالي عام	اجمالي المدنيين	نساء	رجال	اطفال	اجمالي الجرحى	نساء	رجال	اطفال	اجمالي عام	اجمالي المدنيين	نساء	رجال	اطفال	اجمالي الجرحى	نساء	رجال	اطفال	اجمالي عام	اجمالي المدنيين	نساء	رجال	اطفال	اجمالي الجرحى	نساء	رجال	اطفال	
2807	1207	1045	539	398	108	162	21	141		1105	838	95	197	546	267	12	253	2	495	291	71	137	83	204	2	200	2	اب
23	16	16	4	11	1					2	1		1		1		1		5	1		1		4		4		ابن
730	316	297	136	133	28	19		19		316	238	25	47	166	78	4	72	2	98	50	14	16	20	48	2	46		البيضاء
501	303	258	116	69	73	45		45		144	87	5	12	70	57		56	1	54	15	4	6	5	39		35	4	الجوف
1511	667	588	224	253	111	79		79		593	475	54	148	273	118	7	101	10	251	158	41	79	38	93	3	79	11	الحديدة
217	75	59	12	35	12	16		16		103	86	3	17	66	17	1	15	1	39	25	3	11	11	14		14		الضالع
1254	820	724	251	373	100	96		96		307	252	30	76	146	55		52	3	127	85	11	56	18	42		38	4	المحويت
14	6	6	5		1					8	8	1		7														المهرة
1792	1123	1047	527	423	97	76		72	4	475	338	40	86	212	137	1	134	2	194	115	39	48	28	79		78	1	تعز
2773	1700	1316	531	644	141	384		378	6	707	368	37	103	228	339	3	327	9	366	123	31	58	34	243		240	3	حجة
15	14	14	8	6														1	1			1						حضرموت
2862	1219	953	365	474	114	266	1	263	2	1124	711	62	151	498	413		398	15	519	185	29	101	55	334	1	324	9	0
700	483	459	187	222	50	24		24		149	121	11	32	78	28		28		68	37	5	23	9	31		31		ريمة
10	10	10		10																								سقطرة
34	13	13	5	5	3					19	17		3	14	2		2		2	2	1		1					شبو
1132	632	486	120	294	72	146	5	140	1	338	128	8	33	87	210	9	196	5	162	46	8	26	12	116	2	107	7	صعدة
78814	54573	52074	30129	17812	4133	2499	41	2388	70	16247	13573	1789	2572	9212	2674	85	2481	108	7994	6006	2252	1888	1866	1988	59	1877	52	صنعاء
46	16	16	8	8						22	21	1	5	15	1		1		8	8		5	3					عدن
2771	1570	1366	582	600	184	204		197	7	837	595	67	146	382	242	1	234	7	364	185	45	108	32	179		178	1	عمران
46	25	25	10	14	1					16	14			14	2	2			5	4	1	3		1	1			لحج
149	82	71	18	32	21	11		11		47	21	2	10	9	26		25	1	20	4	1	1	2	16		16		مارب
98201	64870	60843	33777	21816	5250	4027	68	3869	90	22559	17892	2230	3639	12023	4667	125	4376	166	10772	7341	2556	2567	2218	3431	70	3267	94	الإجمالي الكلي

خدمات الرعاية التكاملية للصحة الطفل في المرافق الحكومية حسب المحافظة للعام 2023 (أ)

Integrated child health care services in government facilities by governorate for the year 2023 (A)

نتائج تصنيف الأطفال المعالجين بحسب العمر							بيانات التردد المتكررين بحسب الجنس والعمر ونوع الزيارة							المحافظة	
تصنيف الأطفال من شهرين لأقل من 5 سنوات							نوع الزيارة		عدد الحالات حسب العمر				عدد الحالات حسب النوع		
لا يوجد جفاف	بعض الجفاف	جفاف شديد	سعال أو نزلة برد	التهاب رئوي	التهاب رئوي شديد / مرض شديد جداً	مرض شديد جداً	متابعة	أولية	سنتين إلى أقل من 5 سنوات	سنة إلى أقل من سنتين	شهرين إلى أقل من سنة	أقل من شهرين	أنثى		ذكر
40833	16934	935	63776	48570	624	377	6924	208558	96679	59332	55721	4586	105572	110685	اب
19295	9164	844	43953	12130	171	206	8120	98468	56560	28325	19842	1893	50589	56039	البيضاء
15207	4762	426	26276	10417	243	158	13844	60400	38613	19305	14324	2540	35737	39033	الجوف
77453	19175	618	138275	86986	552	325	17964	382013	170619	119474	104867	5000	192390	207377	الحديدة
4491	3020	251	10307	3364	128	50	1844	25938	13280	7539	6244	704	13076	14695	الضالع
21412	7679	204	33888	25531	81	46	2430	105212	48136	31111	27416	983	51192	56448	المحويت
21010	8407	860	35716	23858	118	116	11699	98784	51701	31636	24496	2946	54398	56722	تعز
98520	31758	2622	167334	66824	1634	1390	28461	444830	234045	126077	105514	7702	232119	240728	حجة
10176	2874	75	16675	10585	146	117	1234	53378	32954	11564	9413	726	26662	27875	امانة العاصمة
34659	15012	1398	49657	37089	217	77	5733	162372	73896	44263	46828	3154	79437	88745	ذمار
35035	15622	2294	52163	23315	1506	977	29633	147448	78209	52928	40384	5476	89426	89236	صعدة
34714	11692	1087	56009	29939	686	752	5949	160813	76782	43928	42582	3965	78637	88537	صنعاء
12772	5327	292	19482	11764	93	61	2553	64390	28322	19143	18490	1013	31250	146766	ريمة
48638	17643	1892	85121	35369	760	1167	10577	220313	102792	68964	55759	3365	109581	121483	عمران
6417	3171	89	11978	4733	103	104	4554	29862	17340	9375	6573	1137	16078	18337	ملرب
480632	172240	13887	810610	430474	7062	5923	151519	2262779	1119928	672964	578453	45190	1166144	1362706	الاجمالي

خدمات الرعاية التكاملية للصحة الطفل في المرافق الحكومية حسب المحافظة للعام 2023 (ب)

Integrated child health care services in government facilities by governorate for the year 2023 (B)

نتائج تصنيف الأطفال المعالجن بحسب العمر																			المحافظة
تصنيف الأطفال من شهرين لأقل من 5 سنوات																			
مشاكل تغذية	التهاب	التهاب شديدة	نقص وزن	أو أكبر من 12.5	من 11.5 إلى أقل من 12.5	أقل من 11.5 سم	سوء تغذية شديد	جملة حالات الحصبة	ملاريا	مرض حمي شديد جداً	التهاب مزمن بالأذن	التهاب حاد بالأذن	لا يوجد التهاب بالحلق	التهاب غير سببي بالحلق	التهاب سببي بالحلق	دوستاريا	اسهال مستمر	اسهال مستمر شديد	
18151	16462	416	22009	153736	24360.4	6153	3492	948	558	485	1374	11100	160779	27344	21123	4935	2932	317	اب
3172	4427.3	124	5939	44294	4794	2066	1822	1510	237	2407	1225	5179	82016	12203	6711	957	3513	810	البيضاء
3909	2340	166	4347	52748	5943	2366	1980	405	790	399	1014	2071	58729	7614	5462	1375	1897	208	الجوف
53383	20028	861	80029	225817	95040	36854	35801	277	7969	557	1903	23045	354223	28958	11494	7975	4534	338	الحديدة
1907	1365	255	2420	9529	3320	1100	1347	251	25	142	386	1161	19124	5269	2687	690	588	108	الضالع
12151	8109	220	15887	77785	18774	4007	3727	127	746	731	360	5358	86968	10684	8992	4759	1733	105	المحويت
6723	30862	392	8815	54183	10962	3170	2614	347	1431	699	910	4814	74187	20514	12903	1974	4650	867	تعز
54502	37155	2279	64371	342177	63882	20739	15956	1484	8001	1568	4224	27166	362479	62269	40515	15568	7284	1228	حجة
4198	3449	44	7001	27464	3408	435	552	521	6	135	151	2935	42481	6786	4659	631	274	41	امانة العاصمة
12247	14588	381	17511	132196	20946	5694	1726	657	3411	1844	1744	8992	129758	22279	12805	3873	1856	125	ذمار
15374	9159	808	15032	64676	21109	8766	7574	3557	3305	1128	3974	7880	139347	23536	5548	4629	9670	1528	صعدة
10257	10737	174	17501	84546	16327	5470	3736	941	292	372	767	9607	125220	23123	13832	4908	1262	171	صنعاء
4389	5682	317	5842	34980	12792	3571	1315	99	1049	683	422	4055	52980	7699	5305	2555	1366	61	ريمة
10556	8570	643	18558	165555	33586	8501	5745	685	2517	1357	1986	10113	185309	27759	14335	4982	5059	551	عمران
1292	1096	79	2331	23986	3727	998	734	177	155	210	263	1350	28145	3359	1774	767	869	64	مارب
212211	174029.3	7159	287593	1493672	338970.4	109890	88121	11986	30492	12717	20703	124826	1901745	289396	168145	60578	47487	6522	الاجمالي

خدمات الرعاية التكاملية للصحة الطفل في المرافق الحكومية حسب المحافظة للعام 2023 (ج)

Integrated child health care services in government facilities by governorate for the year 2023 (C)

مشاكل اخرى	نتائج تصنيف الأطفال المعالجين بحسب العمر												المحافظة
	تصنيفات الأطفال أقل من شهرين												
	لا يوجد مشكلة رضاعة	نقص وزن	مشكلة رضاعة	غير قادر على الرضاعة - احتمال التهاب بكتيري خطير	دم بالبراز	إسهال مستمر شديد	لا يوجد جفاف	بعض الجفاف	جفاف شديد	صفراء شديد (0 برقان)	التهاب بكتيري موضعي	احتمال التهاب بكتيري خطير	
18536	2591	225	598	15	12	12	1020	132	4	111	2163	234	اب
3784	568	43	83	18	1	28	185	145	3	115	824	78	البيضاء
4340	559	141	275	4	145	3	576	261	19	110	1026	128	الجوف
501276	3055	497	587	9	12	11	1048	142	10	214	2267	251	الحديدة
1217	193	60	90		1		96	28	14	46	170	6	الضالع
4505	360	55	47	8	6	1	89	33	1	29	528	67	المحويت
8458	1780	196	284	19	15	37	631	137	21	192	1027	126	تعز
87801	3459	622	593	46	33	9	1734	322	20	394	4005	545	حجة
5538	461	77	75	29	4	7	117	22	2	71	149	60	امانة العاصمة
8589	2578	227	314	48	6	8	691	107	23	83	1321	318	ذمار
8862	2627	525	875	174	80	181	1061	611	112	424	1807	245	صعدة
11586	1540	100	201	28	4	4	886	129	28	121	1273	265	صنعاء
5612	239	47	29	1	2		163	12	2	74	701	35	ريمة
8747	1181	443	509	44	95	95	913	355	159	134	1623	415	عمران
799	367	68	117	2	17	7	275	208	6	77	262	155	مأرب
679650	21558	3326	4677	445	433	403	9485	2644	424	2195	19146	2928	الاجمالي

خدمات الرعاية التكاملية للصحة الطفل في المرافق الحكومية حسب المحافظة للعام 2023 (د)

Integrated child health care services in government facilities by governorate for the year 2023 (D)

علاجات اخرى		عدد حالات المتابعة المحددة				عدد الحالات المتابعة/ المحددة	بيان المشاكل الاخرى والاجراءات المتبعة										المحافظة			
		نتيجة المتابعة					خطة الإرواء			علاج الملاريا		مضادات حيوية				احالة فورية				
		توفيت	ساعت	لم تحصن	تحسنت		ب	ج	ا	كينين...إرتيميزين + لوسيفانترين	أرتيسونات+سلفادوكسين بيراميثامين	مضاد حيوي اخر	بنسلين (V)	كوترايموكسازول	اموكسيسلين	بدون جرعة علاج		مع جرعة علاج		
اسهالات أخذت مطول إرواء + نك	التهاب رئوي اعطيت مضاد حيوي	48649	42795	9	55	586	30057	30176	757	17140	42743	345	287	24805	20982	16202	60819	415	1670	اب
28522	14189	6	58	495	11524	12046	902	9444	19965			48	17246	8465	12011	38493	367	542	البيضاء	
22072	11359	6	126	736	15863	16288	382	5039	16104	483	89	14005	6791	9500	24836	101	201	الجوف		
88566	78059	3	43	1054	16568	17632	617	19465	78882	6340	1340	32451	14691	25363	117740	1433	815	الحديدة		
2803	1292		31	399	7299	7729	265	3081	4684	38	13	3379	2575	4925	9479	6	39	الضالع		
29402	24145	1	22	251	1559	1833	203	7773	21579	629	131	10204	7817	12014	37718	197	295	المحويت		
24629	18981		2	470	25707	23289	943	2810665	631	991	186	13761	7756	10019	32898	401	1025	تعز		
121121	66945	24	109	934	27486	28713	2636	32264	100709	6950	912	59946	57179	28370	121223	3723	5135	حجة		
9926	7676		1	23	998	1022	78	2931	10374		5	1573	4491	2403	13461	185	285	امانة العاصمة		
45654	28494	55	30	207	16235	13824	1423	15104	35309	968	1233	14583	11978	19286	52228	289	243	ذمار		
41684	19756	58	440	3755	31553	35899	2463	16603	37477	520	2868	38569	14157	24654	61697	548	646	صعدة		
21421	11319	4	23	348	5111	5238	1082	11738	35749	163	41	19516	14047	11105	39356	273	532	صنعاء		
19485	8750		1	49	1068	1118	292	5441	13038	726	211	6579	6688	11357	25482	120	109	ريمة		
64770	60971	3	84	722	9255	10051	2029	18131	49766	1753	746	19583	12088	20104	55996	2638	769	عمران		
9255	4754	3	30	360	7361	7754	95	3413	6727	28	42	5368	1871	5732	10097	167	147	مأرب		
577959	399485	172	1055	10389	207644	212612	14167	2978232	473737	19934	8152	281568	191576	213045	701523	10863	12453	الاجمالي		

عدد حالات ونسبة الهزال بالمواك في الفرز لبرنامج الترصد التغذوي (اقل من خمس سنوات) في المرافق العاملة بالبرنامج علي مستوي المحافظة للعام 2023 (أ)

Number of cases and percentage of emaciation in the screening of the nutritional surveillance program (less than five years) in the facilities operating in the program at the governorate level (A)

Gov	سوء التغذية الحاد والوخيم والمتوسط والعام بالمواك Malnutrition based MUAC									اجمالي عدد الاطفال	المحافظة
	نسبة سوء التغذية العام %GAM (MUAC)	نسبة الطبيعي %Normal (MUAC)	نسبة سوء التغذية الحاد متوسط %MAM (MUAC)	نسبة سوء التغذية الحاد الوخيم %SAM (MUAC)	إجمالي الأطفال Grand Total MUAC	الطبيعي Normal (MUAC)	سوء تغذية حاد متوسط MAM (MUAC)	سوء تغذية حاد وخيم SAM (MUAC)	التوذم (EDEMA)		
Ibb	24%	76%	17%	6%	69138	52654	12018	4466	483	92364	اب
Sana'a City	14%	86%	11%	3%	72044	62210	7718	2116	8	96931	الأمانة
Al Baidah	14%	86%	11%	4%	44254	37902	4775	1577	22	55009	البيضاء
Al Jawf	17%	83%	12%	5%	19562	16168	2371	1023	11	21968	الجوف
Al-Hudaidah	46%	54%	31%	15%	63389	34016	19699	9674	16	78108	الحديدة
Al-Dhal'a	26%	74%	18%	8%	8452	6224	1546	682	8	10052	الضالع
Al Mahweet	18%	82%	14%	4%	49605	40787	6910	1908	13	62715	المحويت
Taiz	22%	78%	18%	4%	57584	44785	10262	2537	15	75690	تعز
Hajjah	19%	81%	14%	5%	86259	69603	12247	4409	22	104469	حجة
Dhamar	30%	70%	22%	9%	60637	42199	13224	5214	175	76289	ذمار
Raimah	21%	79%	17%	4%	23486	18557	3908	1021	7	27073	ريمه
Sa'adah	31%	69%	22%	8%	57785	40007	12911	4867	23	65252	صعدة
Sana'a	17%	83%	13%	4%	55858	46275	7316	2267	23	65616	صنعا
Amran	26%	74%	20%	6%	66758	49406	13314	4038	20	81927	عمران
Marib	11%	89%	9%	2%	13245	11739	1180	326	0	14702	مارب
Total	23%	77%	17%	6%	748056	572532	129399	46125	846	928165	إجمالي

عدد حالات ونسبة الهزال بالانحراف المعياري في الفرز لبرنامج الترصد التغذوي (اقل من خمس سنوات) في المرافق العاملة بالبرنامج علي مستوي المحافظة للعام 2023 (ب)

Number of cases and percentage of emaciation with standard deviation in the screening of the nutritional surveillance program (less than five years) in the facilities operating in the program at the governorate level (B)

Gov	سوء التغذية الحاد والوخيم والمتوسط والعام بالانحراف المعياري (Z-Score) Malnutrition based WHZ								اجمالي عدد الاطفال	المحافظة
	نسبة سوء التغذية العام %GAM (Z-Score)	الطبيعي %Normal	نسبة سوء تغذية حاد متوسط (MAM) Z- Score	نسبة سوء تغذية حاد وخيم (SAM) Z- Score	إجمالي الاطفال Grand Total Z-Score	الطبيعي Normal Z-Score	سوء تغذية حاد متوسط (MAM) Z- Score	سوء تغذية حاد وخيم (SAM) Z- Score		
Ibb	27%	73%	20%	8%	92364	67217	18079	7068	92364	اب
Sana'a City	21%	79%	17%	5%	96931	76539	15999	4393	96931	الامانة
Al Baidah	17%	83%	12%	5%	55009	45565	6573	2871	55009	البيضاء
Al Jawf	22%	78%	15%	7%	21968	17134	3292	1542	21968	الجوف
Al-Hudaidah	42%	58%	28%	14%	78108	45530	21904	10674	78108	الحديدة
Al-Dhal'a	23%	77%	17%	5%	10052	7782	1750	520	10052	الضالع
Al Mahweet	18%	82%	15%	4%	62715	51118	9119	2478	62715	المحويت
Taiz	26%	74%	20%	6%	75690	56046	14925	4719	75690	تعز
Hajjah	17%	83%	13%	4%	104469	86271	13645	4553	104469	حجة
Dhamar	23%	77%	16%	7%	76289	59022	12215	5052	76289	ذمار
Raimah	21%	79%	16%	4%	27073	21482	4410	1181	27073	ريمه
Sa'adah	25%	75%	19%	7%	65252	48727	12123	4402	65252	صعدة
Sana'a	20%	80%	15%	5%	65616	52625	9744	3247	65616	صنعا
Amran	22%	78%	16%	5%	81927	64213	13273	4441	81927	عمران
Marib	17%	83%	12%	5%	14702	12265	1717	720	14702	مارب
Total	23%	77%	17%	6%	928165	711536	158768	57861	928165	إجمالي

عدد حالات ونسبة نقص الوزن في الفرز لبرنامج الترصد التغذوي (اقل من خمس سنوات) في المرافق العاملة بالبرنامج علي مستوي المحافظة للعام 2023 (ج)

Number of cases and percentage of underweight in the screening of the nutritional surveillance program (less than five years) in the facilities operating in the program at the governorate level (C)

Gov	نسبة نقص الوزن Malnutrition based WAZ								اجمالي عدد الاطفال	المحافظة
	نسبة نقص الوزن العام Underwe % ight	نسبة الطبيعي %Normal	نسبة نقص الوزن حاد %Moderate	نسبة نقص الوزن حاد %Sever	إجمالي الاطفال Total	الطبيعي Normal	متوسط Moderate	حاد Sever		
Ibb	52%	48%	30%	21%	92364	44653	27940	19771	92364	اب
Sana'a City	44%	56%	28%	16%	96931	54166	27315	15450	96931	الأمانة
Al Baidah	36%	64%	23%	13%	55009	35131	12880	6998	55009	البيضاء
Al Jawf	45%	55%	29%	15%	21968	12161	6464	3343	21968	الجوف
Al-Hudaidah	65%	35%	32%	32%	78108	27679	25375	25054	78108	الحديدة
Al-Dhal'a	46%	54%	30%	16%	10052	5397	3018	1637	10052	الضالع
Al Mahweet	44%	56%	30%	14%	62715	35066	18745	8904	62715	المحويت
Taiz	49%	51%	31%	18%	75690	38536	23521	13633	75690	تعز
Hajjah	47%	53%	32%	15%	104469	55354	33239	15876	104469	حجة
Dhamar	55%	45%	33%	22%	76289	34277	25045	16967	76289	ذمار
Raimah	59%	41%	39%	20%	27073	11141	10440	5492	27073	ريمه
Sa'adah	53%	47%	31%	22%	65252	30482	20397	14373	65252	صعدة
Sana'a	43%	57%	28%	16%	65616	37093	18193	10330	65616	صنعا
Amran	48%	52%	31%	18%	81927	42241	25325	14361	81927	عمران
Marib	30%	70%	21%	9%	14702	10346	3103	1253	14702	مارب
Total	49%	51%	30%	19%	928165	473723	281000	173442	928165	إجمالي

عدد حالات ونسبة التقزم في الفرز لبرنامج الترصد التغذوي للأطفال (اقل من خمس سنوات) في المرافق العاملة بالبرنامج علي مستوي المحافظة للعام 2023 (د)

Number of cases and percentage of stunting in the screening of the nutritional surveillance programme for children (under five years) in the facilities operating in the programme at the governorate level (D)

Gov	نسبة التقزم Malnutrition based HAZ								اجمالي عدد الاطفال	المحافظة
	نسبة التقزم العام % Stunting	طبيعي %Normal	نسبة التقزم متوسط %Moderate	نسبة التقزم حاد %Sever	الاجمالي Total	الطبيعي Normal	متوسط Moderate	حاد Sever		
Ibb	44%	56%	26%	18%	92364	51638	24115	16611	92364	اب
Sana'a City	41%	59%	25%	16%	96931	57405	24271	15255	96931	الأمانة
Al Baidah	36%	64%	22%	14%	55009	35332	11955	7722	55009	البيضاء
Al Jawf	40%	60%	26%	14%	21968	13246	5740	2982	21968	الجوف
Al-Hudaidah	52%	48%	29%	23%	78108	37539	22808	17761	78108	الحديدة
Al-Dhal'a	42%	58%	26%	16%	10052	5836	2617	1599	10052	الضالع
Al Mahweet	44%	56%	30%	15%	62715	34813	18770	9132	62715	المحويت
Taiz	42%	58%	25%	16%	75690	44249	19192	12249	75690	تعز
Hajjah	47%	53%	30%	17%	104469	55319	31279	17871	104469	حجة
Dhamar	54%	46%	30%	25%	76289	34895	22695	18699	76289	ذمار
Raimah	59%	41%	35%	24%	27073	11050	9490	6533	27073	ريمه
Sa'adah	53%	47%	29%	24%	65252	30883	18878	15491	65252	صعدة
Sana'a	42%	58%	25%	17%	65616	38159	16189	11268	65616	صنعاء
Amran	49%	51%	30%	20%	81927	41604	24291	16032	81927	عمران
Marib	28%	72%	15%	13%	14702	10529	2251	1922	14702	مارب
Total	46%	54%	27%	18%	928165	502497	254541	171127	928165	إجمالي

عدد حالات الأطفال المحالين الى جميع برامج المعالجة التغذوية والعلاجية والوقائية في الفرز لبرنامج الترصد التغذوي للأطفال (اقل من خمس سنوات) في المرافق العاملة بالبرنامج علي مستوي المحافظة للعام 2023 (هـ)

Number of children referred to all nutritional, therapeutic and preventive treatment programmes in the screening of the nutritional surveillance programme for children (under five years) in the facilities operating in the programme at the governorate level (e)

Gov	الإحالة						اجمالي عدد الأطفال	المحافظة
	(Immunization) تحصين	(IYCF) تغذية الرضع وصغار الأطفال	(Pediatric Doctor) طبيب أطفال	(TSFP) برنامج معالجة سوء التغذية المتوسط	(TFC) العيادات الداخلية لمعالجة سوء التغذية	(OTP) العيادات الخارجية لمعالجة سوء التغذية		
Ibb	9400	30920	11031	17298	2655	5232	92364	اب
Sana'a City	12853	23904	9639	15883	271	3991	96931	الأمانة
Al Baidah	13361	6142	12831	6576	566	2810	55009	البيضاء
Al Jawf	2890	2774	6153	3400	548	1239	21968	الجوف
Al-Hudaidah	7231	17214	7898	23918	842	12145	78108	الحديدة
Al-Dhal'a	1314	1533	1667	1984	127	742	10052	الضالع
Al Mahweet	10668	11566	12799	9923	829	2184	62715	المحويت
Taiz	13176	15530	8623	15712	1019	4167	75690	تعز
Hajjah	11805	23635	30300	16103	1038	4946	104469	حجة
Dhamar	9428	15837	15834	14737	1795	4747	76289	ذمار
Raimah	229	4646	10299	5333	557	944	27073	ريمة
Sa'adah	7183	6292	23711	15794	1896	5103	65252	صعدة
Sana'a	8229	7935	17853	10599	939	3025	65616	صنعاء
Amran	11580	12052	23219	17152	1038	4625	81927	عمران
Marib	661	1932	2713	2004	78	745	14702	مارب
Total	120008	181912	194570	176416	14198	56645	928165	إجمالي

عدد حالات الأطفال الذين يرضعون رضاعة طبيعية خالصة والذين تم فحص فقر الدم لهم في فرز الترصد التغذوي للأطفال (أقل من خمس سنوات) في المرافق العاملة بالبرنامج علي مستوى المحافظة للعام 2023 (و)

Number of cases of exclusively breastfed children who were screened for anemia in the nutritional surveillance screening for children (under five years) in the facilities operating under the programme at the governorate level (f)

Gov	الهيموجلوبين HB states				الرضاعة Breastfeeding				اجمالي عدد الأطفال	المحافظة
	نسبة فقر الدم	المجموع	طبيعي	فقر دم	النسبة	مجموع	غير خالصة	الرضاعة الخالصة		
Ibb	13%	69143	59835	9308	13%	26607	23065	3542	92364	اب
Sana'a City	14%	60835	52108	8727	15%	28026	23946	4080	96931	الأمانة
Al Baidah	9%	30556	27924	2632	17%	11733	9767	1966	55009	البيضاء
Al Jawf	24%	19613	14866	4747	18%	3044	2499	545	21968	الجوف
Al-Hudaidah	49%	63071	32342	30729	3%	18357	17726	631	78108	الحديدة
Al-Dhal'a	9%	7379	6715	664	26%	1846	1362	484	10052	الضالع
Al Mahweet	20%	49604	39736	9868	13%	15088	13078	2010	62715	المحويت
Taiz	16%	57534	48582	8952	15%	20528	17481	3047	75690	تعز
Hajjah	22%	86164	67634	18530	9%	21022	19074	1948	104469	حجة
Dhamar	12%	58463	51649	6814	10%	17999	16154	1845	76289	ذمار
Raimah	23%	23483	18126	5357	4%	4403	4231	172	27073	ريمة
Sa'adah	18%	51940	42655	9285	19%	9716	7910	1806	65252	صعدة
Sana'a	13%	53183	46529	6654	21%	11343	8932	2411	65616	صنعاء
Amran	22%	66648	51748	14900	13%	17857	15603	2254	81927	عمران
Marib	10%	13005	11683	1322	33%	1606	1074	532	14702	مارب
Total	19%	710621	572132	138489	13%	209175	181902	27273	928165	إجمالي

برنامج معالجة سوء التغذية الحاد الوخيم (السام) حسب المحافظة 2023 م

Severe Acute Malnutrition (SAM) Treatment Program by Governorate 2023

المتبين نهاية السنة	اجمالي الخروج	الخروج										اجمالي الدخول	القبول (الدخول)								الجنس	المحافظة
		الخروج الي برنامج اخر للمتابعة و العلاج				اجمالي الخروج	الخروج من وحدة المعالجة				المتبين من السنة السابقة		القبول جديد				المتبين من السنة السابقة					
		المتبين خارجا الي OTP-mam	المتبين خارجا الي OTP-sam	المتبين خارجا الي TFC/NSC	المتبين طبيا		عدم الاستجابة	التخلف	الوفاة	الشفاء			القبول اجمالي	المنتكسين	المعاد قبولهم	القبول الجديد		المواك اقل من 11.5	الوزن مقابل Z score -> 3	المتوذيمن +		
7677	7049	3432	155	116	6	3155	29	277	1	2848		3603	280	3323	15	35		3273	719	2539	15	6878
7319	8172	3695	141	132	4	3418	32	297	12	3077	3951	355	3596	32	56	3508	1025	2458	25	7916	أنثى	
6999	5002	1450	18	4	29	1399	40	219	5	1135	1252	20	1232	22	54	1156	665	490	1	5200	ذكر	الضالع
6719	6460	1550	18	12	21	1499	58	202	6	1233	1433	35	1398	28	47	1323	789	531	3	6577	أنثى	
175891	126626	29627	1202	1587	93	26745	954	5333	38	20420	28446	2631	25815	514	956	24345	8064	16237	44	127807	ذكر	الحديدة
125627	176772	39269	1600	2114	169	35385	1333	7481	48	26523	36292	3187	33105	717	1363	31025	12421	18540	64	179749	أنثى	
5332	5091	2302	188	63	3	2048	12	208	1	1827	2300	125	2175	24	22	2129	420	1702	7	5093	ذكر	الجوف
4117	6155	2439	196	54	9	2180	14	231	2	1933	2390	142	2248	16	30	2202	534	1666	2	6204	أنثى	
11307	7021	2443	74	65	3	2301	54	218	8	2021	2351	104	2247	17	20	2210	659	1534	17	7113	ذكر	المحويت
7902	9515	3256	101	67	5	3083	111	292	6	2674	3090	129	2961	26	37	2898	1077	1811	10	9681	أنثى	
16778	13382	5354	766	116	49	4415	73	899	6	3437	5130	232	4898	22	45	4831	938	3884	9	13606	ذكر	أمانة العاصمة
14415	14502	5716	825	75	65	4741	77	942	5	3717	5419	239	5180	22	34	5124	1797	3318	9	14799	أنثى	
26745	22368	5784	162	59	2	5561	63	222	15	5261	5447	162	5285	27	11	5247	1848	3354	45	22705	ذكر	عمران
21298	27086	7192	165	55	3	6969	80	275	12	6602	6656	190	6466	65	24	6377	2774	3557	46	27622	أنثى	
22787	15483	8300	255	173	16	7856	53	262	13	7528	8125	464	7661	68	49	7544	2515	4844	185	15658	ذكر	ذمار
19803	16345	10078	290	185	16	9587	74	523	10	8980	9570	546	9024	81	61	8882	3678	5115	89	16853	أنثى	
56927	30055	11010	438	285	104	10183	93	219	7	9864	10552	526	10026	81	42	9903	3368	6521	14	30513	ذكر	حجة
40251	40907	14950	656	397	122	13775	170	297	9	13299	14193	690	13503	174	42	13287	5382	7890	15	41664	أنثى	
31385	20993	8045	684	268	17	7076	84	925	7	6060	7437	834	6603	94	103	6406	1885	4411	110	21601	ذكر	إب
25874	25312	9247	687	268	19	8273	117	1058	10	7088	8610	820	7790	103	121	7566	3129	4296	141	25949	أنثى	
1425	2732	1007	30	6	3	968	22	12		934	1045	18	1027	10	7	1010	202	803	5	2694	ذكر	مأرب
1168	2411	1052	20	5	1	1026	19	11		996	1078	12	1066	19	2	1045	253	789	3	2385	أنثى	
8895	8261	2071	36	39		1996	26	71	6	1893	2016	101	1915	12	10	1893	810	1078	5	8316	ذكر	ريمة
7458	9039	2343	50	56	6	2231	38	68	5	2120	2278	135	2143	30	24	2089	991	1075	23	9104	أنثى	
36378	32946	7469	953	221	30	6263	116	539	6	5602	7633	552	7081	116	128	6837	3002	3820	15	32782	ذكر	صعدة
30648	37732	8537	1002	234	22	7279	145	614	5	6515	8793	613	8180	147	131	7902	3857	4021	24	37476	أنثى	
18989	16471	6104	262	110	15	5716	15	186	10	5505	6077	298	5779	36	27	5716	1677	4029	10	16498	ذكر	صنعاء
15955	20052	6942	283	132	11	6516	18	255	4	6239	6898	275	6623	38	27	6558	2334	4198	26	20096	أنثى	
35821	23963	5919	192	173	17	5537	48	178		5311	5396	114	5282	58	66	5158	1263	3876	19	24486	ذكر	تعز
27561	25575	6843	194	175	29	6445	71	205		6169	5990	105	5885	78	72	5735	1911	3809	15	26428	أنثى	
463336	337443	100317	5415	3285	387	91219	1682	9768	123	79646	96810	6461	90349	1116	1575	87658	28035	59122	501	340950	ذكر	الإجمالي
356115	426035	123109	6228	3961	502	112407	2357	12751	134	97165	116641	7473	109168	1576	2071	105521	41952	63074	495	432503	أنثى	
819451	763478	223426	11643	7246	889	203626	4039	22519	257	176811	213451	13934	199517	2692	3646	193179	69987	122196	996	773453	الإجمالي الكلي	

برنامج معالجة سوء التغذية الحاد المتوسط (المام) للأطفال علي حسب المحافظة 2023 م

Moderate acute malnutrition (MAM) treatment program for children by governorate 2023

المتبقين نهاية السنة	اجمالي الأطفال الخروج	الخروج									اجمالي الدخول	وحدة معالجة أخرى المقولين داخليا من	القبول						الحالات المتبقين من السنة السابق	الجنس	المحافظة
		الخروج الي برنامج اخر للمتابعة و العلاج					الخروج من وحدة المعالجة						اجمالي الحالات القبول	انتكاسة	إعادة القبول	قبول جديد					
		المقولين خارجا OTP-mam	المقولين خارجا OTP-sam	المقولين خارجا TFC/NSC	المنقولين طبيا	اجمالي الخروج	عدم الاستجابة	التخلف	الوفاة	الشفاء						عدد الحالات الجديدة	الوزن مقابل الطول Z score < -2	المواك من 5..11 الى 12.4			
17597	7229	208	27	2	13	6979	48	684	1	6246	7500	231	7269	53	56	7160	5378	1782	17326	ذكر	البيضاء
19896	7550	227	36	5	7	7275	58	732	4	6481	8076	226	7850	71	66	7713	5114	2599	19370	أنثى	
20828	4437	12	19	2	22	4382	39	263	16	4064	4650	223	4427	51	85	4291	2021	2270	20615	ذكر	الضالع
23771	4776	13	19	3	25	4716	69	310	30	4307	4825	218	4607	63	60	4484	1877	2607	23722	أنثى	
466983	79513	998	1831	119	259	76306	2264	6011	42	67989	80977	10698	70279	1405	1106	67768	45353	22415	465519	ذكر	الحديدة
512464	86814	1221	2041	135	355	83062	2581	6232	45	74204	86989	13982	73007	1627	1220	70160	43557	26603	512289	أنثى	
24140	6477	171	12		6	6288	10	323		5955	6941	1228	5713	34	44	5635	4364	1271	23676	ذكر	الجوف
23533	6597	175	15	1	7	6399	14	355	1	6029	7007	1230	5777	59	41	5677	4173	1504	23123	أنثى	
49075	13053	154	61	15	3	12820	165	384	2	12269	13007	434	12573	124	49	12400	8281	4119	49121	ذكر	المحويت
56406	14581	167	81	20		14313	232	409	6	13666	14635	576	14059	165	64	13830	8715	5115	56352	أنثى	
74706	20677	1399	122	2	70	19084	123	5480	1	13480	19657	761	18896	61	164	18671	15949	2722	75726	ذكر	أمانة العاصمة
85930	22610	1569	125	11	89	20816	100	6161	1	14554	21288	879	20409	67	137	20205	14694	5511	87252	أنثى	
92579	17602	119	54	10	4	17415	111	474	17	16813	18910	238	18672	105	47	18520	12158	6362	91271	ذكر	عمران
107372	20100	98	53	11	3	19935	105	605	18	19207	21027	266	20761	123	60	20578	11801	8777	106445	أنثى	
72583	26860	500	33	11	12	26304	146	921	6	25231	26751	4307	22444	186	112	22146	14350	7796	72692	ذكر	ذمار
51408	32353	481	65	23	12	31772	144	944	7	30677	29448	5117	24331	216	174	23941	14039	9902	54313	أنثى	
125720	36995	127	234	23	43	36568	171	1493	19	34885	34953	3047	31906	158	66	31682	21041	10641	127762	ذكر	حجة
151457	44213	197	327	27	46	43616	232	1720	24	41640	41298	4038	37260	206	67	36987	22822	14165	154372	أنثى	
81157	25403	911	393	24	23	24052	251	4201	4	19596	22983	2158	20825	270	213	20342	14160	6182	83577	ذكر	إب
91941	29085	1038	437	38	36	27536	290	4759	11	22476	26265	2689	23576	283	271	23022	13499	9523	94761	أنثى	
4702	2073	1	14		10	2048	90	15		1943	2284	36	2248	18	3	2227	1587	640	4491	ذكر	مأرب
4993	2216	3	14	8	16	2175	122	16		2037	2394	45	2349	16	6	2327	1550	777	4815	أنثى	
34272	7628	30	51	9	4	7534	39	119	5	7371	8480	887	7593	102	69	7422	4129	3293	33420	ذكر	ريمة
36608	7555	15	55	4	3	7478	36	116	5	7321	8567	981	7586	154	77	7355	3696	3659	35596	أنثى	
92450	16549	341	169	22	10	16007	252	1213	23	14519	17523	1183	16340	141	221	15978	8400	7578	91476	ذكر	صعدة
100631	18500	351	163	18	9	17959	292	1408	25	16234	19269	1444	17825	149	217	17459	8102	9357	99862	أنثى	
58335	14952	282	56	3	7	14604	49	559	3	13993	15825	1221	14604	119	50	14435	9646	4789	57462	ذكر	صنعاء
63995	16459	345	64	10		16040	55	679	1	15305	17039	1350	15689	90	55	15544	9307	6237	63415	أنثى	
91603	19069	344	206	21	37	18461	84	282		18095	17580	101	17479	128	141	17210	12009	5201	93092	ذكر	تعز
106600	21254	383	278	36	56	20501	117	346		20038	19359	127	19232	127	180	18925	12038	6887	108495	أنثى	
1306730	298517	5597	3282	263	523	288852	3842	22422	139	262449	298021	26753	271268	2955	2426	265887	178826	87061	1307226	ذكر	الإجمالي
1437005	334663	6283	3773	350	664	323593	4447	24792	178	294176	327486	33168	294318	3416	2695	288207	174984	113223	1444182	أنثى	
2743735	633180	11880	7055	613	1187	612445	8289	47214	317	556625	625507	59921	565586	6371	5121	554094	353810	200284	2751408	الإجمالي الكلي	

برنامج معالجة سوء التغذية الحاد المتوسط للنساء الحوامل والمرضعات حسب المحافظة 2023 م

Moderate acute malnutrition treatment program for pregnant and lactating women by governorate 2023

المتبقيات نهاية السنة	اجمالي خروج	المنقولات الى -otp mam	اجمالي الخروج	الخروج					اجمالي الدخول	نقل من وحدة معالجة أخرى	اجمالي الدخول	قبول			المتبقيات من السنة السابقة	نوع الحالة	المحافظة
				الخروج من وحدة المعالجة								المنتكسات	المعاد قبولهن	قبولهن بالمواك			
				نهاية الدعم	عدم استجابة	تخلف	وفاة	شفاء									
24058	6353	19	6334	27	29	592	23	5663	7045	72	6973	20	145	6808	23366	حوامل	البيضاء
31261	10126	63	10063	27	45	1023	4	8964	11191	55	11136	37	249	10850	30196	مرضعات	
23189	4482	133	4349	89	8	204		4048	4581	8	4573		33	4540	23090	حوامل	الجوف
20408	4462	94	4368	112	15	231		4010	4571	12	4559	11	48	4500	20299	مرضعات	
17010	3655	30	3625	28	63	193		3341	4101	55	4046	15	75	3956	16564	حوامل	الضالع
21647	4317	17	4300	7	29	277		3987	5123	68	5055	30	123	4902	20841	مرضعات	
69115	14200	2820	11380	176	444	324	8	10428	14032	86	13946	21	65	13860	69283	حوامل	المحويت
77539	14768	151	14617	709	245	410	10	13243	16694	5208	11486	35	178	11273	75613	مرضعات	
90122	21808	658	21150	813	96	2425	5	17811	20544	57	20487	5	62	20420	91386	حوامل	إب
86978	23275	453	22822	914	84	2367	8	19449	22183	210	21973	17	61	21895	88070	مرضعات	
143870	24721	985	23736	790	73	234		22639	20794	47	20747	28	223	20496	147797	حوامل	تعز
102644	21489	271	21218	646	34	179		20359	19129	474	18655	47	303	18305	105004	مرضعات	
255929	49181	1773	47408	273	440	505	38	46152	49563	67	49496	1	30	49465	255547	حوامل	حجة
173174	40846	286	40560	329	101	299	17	39814	38347	3124	35223	9	28	35186	175673	مرضعات	
118497	27448	380	27068	30	224	674		26140	25812	188	25624	7	59	25558	120133	حوامل	نمار
99972	24724	45	24679	84	219	661		23715	23099	522	22577	13	102	22462	101597	مرضعات	
63774	9409	3102	6307	29	52	140	2	6084	10239	69	10170	6	71	10093	62944	حوامل	ريمة
54377	10217	89	10128	95	12	151	7	9863	10895	3716	7179	27	73	7079	53699	مرضعات	
115757	16121	451	15670	33	195	1006	127	14309	18417	102	18315	26	410	17879	113461	حوامل	صعدة
89682	15131	348	14783	49	178	970	10	13576	16896	61	16835	64	439	16332	87917	مرضعات	
102265	19053	482	18571	309	111	643	24	17484	20164	30	20134	14	65	20055	101154	حوامل	صنعاء
96787	20704	231	20473	228	254	652	7	19332	20542	1268	19274	43	114	19117	96949	مرضعات	
183942	27820	1892	25928		16	334	29	25549	30384	15	30369		104	30265	181378	حوامل	عمران
137344	22991	39	22952	1	15	221	10	22705	25212	364	24848		76	24772	135123	مرضعات	
6741	1735	16	1719		30	7		1682	2061		2061	1	58	2002	6415	حوامل	مأرب
6570	1951	10	1941		36	7		1898	2309	12	2297	3	17	2277	6212	مرضعات	
580875	71218	21049	50169	1726	3446	3667	19	41311	73565	577	72988	75	585	72328	578528	حوامل	الحديدة
376442	63665	1210	62455	2899	6830	2947	63	49716	62210	21874	40336	76	578	39682	377897	مرضعات	
93349	21648	3513	18135	108	161	3573	8	14285	20033	50	19983	2	62	19919	94964	حوامل	أمانة العاصمة
79159	18403	544	17859	194	1488	3049	1	13127	17402	751	16651		26	16625	80160	مرضعات	
1888493	318852	37303	281549	4431	5388	14521	283	256926	321335	1423	319912	221	2047	317644	1886010	حوامل	الإجمالي
1453984	297069	3851	293218	6294	9585	13444	137	263758	295803	37719	258084	412	2415	255257	1455250	مرضعات	
3342477	615921	41154	574767	10725	14973	27965	420	520684	617138	39142	577996	633	4462	572901	3341260		الإجمالي الكلي

برنامج معالجة سوء التغذية الحاد الوخيم مع مضاعفات (TFC) حسب المحافظة للعام 2023

Treatment of severe acute malnutrition with complications (TFC) programme by governorate for the year 2023

المتبقين نهاية السنة	اجمالي الخروج	الخروج								اجمالي الدخول	القبول (الدخول)								الجنس	المديرية	
		الخروج الي برنامج اخر للمتابعة و العلاج		الخروج من وحدة المعالجة							المتبقين داخليا من وحدة معالجة اخرى	اجمالي القبول	المعاد قبولهم	المنتكسين	القبول جديد						المتبقين من السنة السابقة
		معالجة TFC المتبقين الي مركز	المنقولين طبيا	اجمالي التخريج	عدم الاستجابة	التخلف	الوفاة	الشفاء	التعافي ونقل الي OTP						القبول الجديد	المتوهمين ++++.+++.	الوزن مقابل الطول Z score 3- >	المواك اقل من 11.5			
119	1269	0	31	619	0	22	15	62	520	613	4	609	0	7	602	58	383	161	109	أنثى	البيضاء
96	1273	0	19	627	0	22	7	65	533	613	4	609	1	8	600	30	502	68	99	ذكر	
18	165	0	3	81	0	4	2	33	42	84	0	84	0	1	83	9	57	17	19	أنثى	الضالع
16	136	0	0	68	0	2	1	40	25	67	0	67	0	2	65	3	55	7	15	ذكر	
949	15388	88	170	7565	3	146	28	863	6525	7281	1562	5719	86	79	5554	86	4791	677	906	أنثى	الحديدة
780	14938	88	178	7336	0	160	32	882	6262	7003	1256	5747	93	88	5566	74	5171	321	739	ذكر	
92	738	19	13	353	0	2	2	120	229	389	40	349	1	8	340	8	281	51	94	أنثى	الجوف
70	689	15	6	334	0	5	2	101	226	365	36	329	1	14	314	9	281	24	72	ذكر	
101	1042	9	29	502	0	19	2	174	307	546	88	458	1	16	441	18	356	67	107	أنثى	المحويت
95	975	6	27	471	0	16	3	165	287	511	67	444	3	14	427	10	366	51	94	ذكر	
210	1205	9	48	574	1	59	4	118	392	607	25	582	3	4	575	69	451	55	210	أنثى	أمانة العاصمة
211	1479	10	67	701	2	71	6	151	471	752	19	733	5	9	719	78	591	50	208	ذكر	
234	2276	10	50	1108	0	48	11	173	876	940	18	922	7	26	889	33	594	262	229	أنثى	عمران
249	2090	4	42	1022	0	47	13	183	779	922	16	906	3	23	880	23	698	159	236	ذكر	
320	3104	16	52	1518	2	62	30	261	1163	1564	16	1548	7	25	1516	317	895	304	318	أنثى	نمار
332	3263	18	73	1586	1	54	34	285	1212	1662	24	1638	7	27	1604	300	1124	180	317	ذكر	
143	3368	18	60	1645	0	18	10	219	1398	1723	307	1416	3	33	1380	20	1016	344	233	أنثى	حجة
84	3101	16	61	1512	0	9	7	239	1257	1592	249	1343	0	48	1295	24	1122	149	184	ذكر	
242	2810	12	94	1352	2	62	21	350	917	1435	180	1255	6	27	1222	294	789	139	254	أنثى	إب
319	3002	18	92	1446	3	68	14	408	953	1529	161	1368	7	25	1336	247	1016	73	303	ذكر	
5	201	1	4	98	0	1	0	32	65	104	0	104	0	2	102	0	92	10	3	أنثى	مأرب
7	207	1	0	103	0	5	0	14	84	103	0	103	0	3	100	0	98	2	5	ذكر	
53	776	2	12	381	0	2	1	58	320	386	28	358	1	1	356	2	231	123	55	أنثى	ريمة
42	996	0	18	489	0	0	0	77	412	499	33	466	0	3	463	0	369	94	56	ذكر	
329	3534	7	43	1742	2	64	11	249	1416	1396	137	1259	12	34	1213	51	735	427	331	أنثى	صعدة
369	3598	9	45	1772	0	72	19	299	1382	1361	91	1270	12	42	1216	35	937	244	361	ذكر	
60	1603	5	22	788	1	12	5	266	504	807	56	751	0	11	740	15	533	192	129	أنثى	صنعاء
31	1765	3	20	871	0	20	1	254	596	906	65	841	0	16	825	17	681	127	110	ذكر	
190	1004	14	10	490	1	4	0	74	411	509	0	509	0	5	504	17	353	134	257	أنثى	تعز
269	1075	18	15	521	2	7	0	75	437	542	0	542	0	3	539	15	463	61	327	ذكر	
3065	38483	210	641	18816	12	525	142	3052	15085	18384	2461	15923	127	279	15517	997	11557	2963	3254	أنثى	الإجمالي
2970	38587	206	663	18859	8	558	139	3238	14916	18427	2021	16406	132	325	15949	865	13474	1610	3126	ذكر	
6011	75697	420	1251	37013	24	1028	269	6042	29650	36155	4918	31237	254	551	30432	1936	22731	5765	6399	الإجمالي الكلي	

الخدمات المقدمة من العامل الصحي المجتمعي في 6 محافظات و60 مديرية خلال الفترة من 2019 حتى ديسمبر 2023م

Services provided by community health workers in 6 governorates and 60 directorates during the period from 2019 to December 2023

الإجمالي الكلي من 2019 حتى ديسمبر 2023	الإجمالي من 2019 حتى ديسمبر 2023	للعام 2023	للعام 2022	للعام 2021	للعام 2020	للعام 2019	البيان	م
15573963	4171490	1088101	978722	858016	818062	428589	عدد المستفيدين من الخدمات المقدمة من العامل الصحي المجتمعي (ذكور)	1
	11402473	2916927	2592713	2360017	2230421	1302395	عدد المستفيدين من الخدمات المقدمة من العامل الصحي المجتمعي (اناث)	2
3432928	1729450	527252	429677	345572	257714	169235	المستفيدين من الخدمات المقدمة (أطفال) دون الخامسة ذكور	3
	1703478	513098	417230	355243	247924	169983	المستفيدين من الخدمات المقدمة (أطفال) دون الخامسة اناث	4
3507256	3507256	901932	804287	724701	686518	389818	النساء المستفيدات من الخدمات المقدمة	5
2908647	2908647	903820	738443	569524	426859	270001	المستفيدين من الأطفال دون الخامسة من خدمات التغذية قياس المواك	6
161207	161207	62329	31966	27729	22585	16598	الأطفال دون الخامسة المحليين سوء التغذية	7
1067285	1067285	300375	260588	226701	177209	102412	المستفيدات من النساء من خدمات التغذية قياس المواك	8
125677	125677	38636	25165	23107	19636	19133	النساء المحالات سوء تغذية	9