

الجمهورية اليمنية


وزارة الصحة العامة والسكان

قطاع التخطيط والتنمية

الادارة العامة للمعلومات والبحوث الصحية



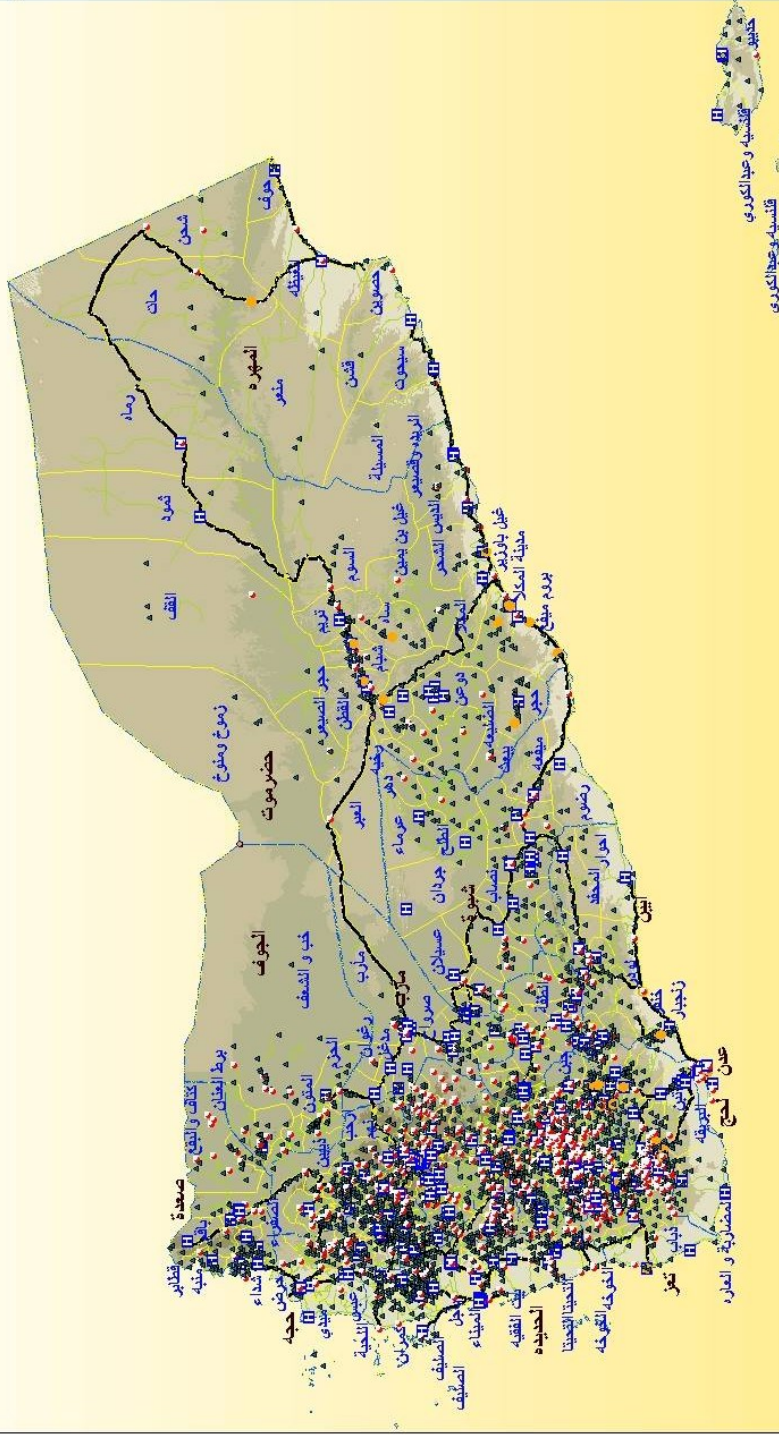
التقرير الإحصائي الصحي السنوي للعام ٢٠١٠  
Annual Statistical Health Report 2010



فخامة رئيس الجمهورية

عبدلي عيسى عبد الله صباغ

## الجمهورية اليمنية المراقق الصحية



١٦٠ ٨٠ ٠ ٨٠ ١٦٠ Kilometers



Ministry of Public Health  
Planning and Research Sector  
Information and Research Department  
GIS Unit

المصادر  
الحدود الإدارية - وزارة الإدارة المحلية  
الطرق - الجهاز المركزي للإحصاء  
المراقق الصحية - وزارة الصحة العامة والسكان

مفتاح الخريطة

- مستشفى
- مركز صحي
- مركز أمومية
- ▲ وحدة صحية
- ◊ مراكز متخصصة
- حدود المحافظات
- حدود المديريات
- الإرتفاعات
- feet ١٠٠٠٠ - ٠
- feet ٣٠٠٠٠ - ١٠٠٠٠
- feet ٧٠٠٠٠ - ٣٠٠٠٠
- feet ١١٠٠٠٠ - ٧٠٠٠٠
- feet ١١٠٠٠٠ <

## بسم الله الرحمن الرحيم

يشهد القطاع الصحي خلال هذه الفترة السابقة أحداث صحية يرافقها كثير من المشاكل بسبب الأحداث التي تمر بها بلادنا والتي أدت إلى تدني في تقديم الخدمات الصحية وبالتالي حصل التدهور في المؤشرات الصحية ، بالإضافة إلى صعوبة تنفيذ المسح الصحي الوطني الديموغرافي الذي كان من المزمع تنفيذة خلال هذه السنة حيث كان من المؤمل إمداد الوزارة بمعلومات وبيانات حديثة تعكس الوضع الصحي والديموغرافي ويستفيد منها القطاع الصحي في بناء الخطط الإستراتيجية على مختلف المستويات .

مع ذلك فإن الإدارة العامة للمعلومات والبحوث سعت إلى الحصول على البيانات والمعلومات قدر المستطاع وبالإمكانات المتوفرة خلال الظروف التي تمر بها بلادنا من أجل إصدار التقرير الإحصائي السنوي 2010 ونسخة من المؤشرات الصحية المتوفرة. أن العمل الإحصائي يعد من الركائز الأساسية لوزارة الصحة وتولي القيادة السياسية وقيادة الوزارة أهمية قصوى في تطوير العمل الإحصائي وكذا نظام المعلومات الصحية من أجل تعزيزه ورفع الوزارة بالكوادر المتخصصة التي يعتمد عليها وتزويد الإدارة المركزية بالمعدات والبرامج اللازمة لتسهيل عملية التواصل بين الوزارة والمحافظات من أجل سرعة الحصول على المعلومات والبيانات في أسرع وقت.

أن إصدار التقرير الإحصائي السنوي خلال هذا العام تم بصعوبة شديدة نتيجة للظروف الراهنة وكذا صعوبة وصول التقارير في وقتها المناسب حيث تأخرت بعض المحافظات والمستشفيات في إيصال التقارير في الوقت المحدد لها.

وأنتهز هذه الفرصة لتقديم الشكر لقطاع التخطيط والتنمية الصحية ممثلة بوكيل القطاع د/ جمال ناشر على رعايته واهتمامه بالمعلومات والبحوث وإصدار المؤشرات الصحية الموحدة على مستوى الوزارة من أجل توحيد المعلومة والحد من وجود أكثر من جهة تصدر المؤشرات والبيانات الصحية والتي تؤدي إلى نوع من التداخل سوى في الاختصاصات أو المهام وعدم الاعتماد على أي من هذه الجهات ، كما لا يفوتني أن أشكر الإدارة العامة للمعلومات والبحوث على جهودهم الحثيثة في إصدار التقرير الإحصائي السنوي.

**أ.د/ عبد الكريم يحي راصح**

**وزير الصحة العامة والسكان**

## بسم الله الرحمن الرحيم

أن قطاع التخطيط والتنمية الصحية يعمل جاهد على توفير المعلومات والبيانات الحديثة التي تخدم القطاع الصحي بمختلف فروع ومستوياته حيث عكف قطاع التخطيط والتنمية الصحية على الأعداد للمسح الوطني الصحي الديموغرافي في 2010-2011م من أجل تحديث قاعدة البيانات الصحية والمتمثلة بالمؤشرات الصحية والديموغرافية التي تعكس الوضع الصحي لليمن ومدى التقدم في تقديم الخدمات وتغطية السكان بالخدمات الصحية الوقائية والعلاجية ومكافحة الأوبئة من أجل الوصول إلى تحقيق أهداف الخطة الخمسية وأهداف الألفية وخطة مكافحة الفقر، ولكن نتيجة للظروف التي تمر بها بلادنا أدت إلى تأجيل هذا المسح لحين عودت الظروف المناسبة إلى البلاد وبالتالي البدء في تنفيذ المسح الصحي والوطني الديموغرافي في 2010-2011 حيث أن الوزارة جاهزة للعمل الفعلي للمسح بدء بمرحلة تحديث الإطار لعينة المسح وانتهاء بمحلة جمع البيانات والتحليل وإصدار التقرير اولي والنهائي.

ونؤكد على أن قطاع التخطيط والتنمية ممثلاً بالإدارة العامة للمعلومات والبحوث هو المصدر والمسئول الأول على إصدار المؤشرات الصحية لضمان صحة ومصداقية هذه المؤشرات وكذا تحديثها باستمرار لكي تكون في متناول الجميع سوى قيادة الوزارة و المانحين و الباحثين وجميع المهتمين بالقطاع الصحي . أن قطاع التخطيط والتنمية يأخذ على عاتقه توحيد نظام المعلومات الصحية الذي كان يعاني من وجود عدة أنظمة مختلفة في كثير من المحافظات كل بحسب ما يتوفر لديه من تمويل ودعم مما أدى إلى تباين مخرجات هذه الأنظمة المختلفة. أن ما تقوم به الإدارة العامة للمعلومات والبحوث بالتعاون مع البرامج المركزية من أجل توحيد نظام المعلومات يعتبر خطوة جيدة من أجل ربط الوزارة بالبرامج. عن طريق شبكة معلومات متطورة حتى تتوفر المعلومة بطريقة سريعة وموحدة على مختلف المستويات.

أن قطاع التخطيط والتنمية الصحية يولي عملية نشر البيانات أهمية قصوى من خلال إصدار التقارير السنوية والمطويات الصحية و تقارير المسوحات والدراسات المختلفة ونتائجها ونشرها على موقع الوزارة للإلكتروني أولاً بأول من أجل خدمة كافة مستخدمي المعلومات الصحية والمانحين داخلياً وخارجياً.

يأسف قطاع التخطيط والتنمية في هذا التقرير على عدم احتواء على بيانات للقطاع الخاص حيث لم يقوم القطاع الخاص بتوفير البيانات مع وجودها لديهم وذلك لقيام مصلحة الضرائب بملحقتها على ضوء ماتم نشره في التقارير السابقة للأعوام 2007 م، 2008م و 2009م

أن عملية إصدار التقرير الإحصائي السنوي لهذا العام يعتبر تحدي كبير سوى لقطاع التخطيط والتنمية أو للإدارة العامة للمعلومات والبحوث بسبب الظروف الاستثنائية التي تمر بها بلادنا لهذا العام وتأخر كثير منها في الوصل في الوقت المحدد ومع ذلك تضاعفت الجهود في قيادة الوزارة من أجل إصدار التقرير في وقت مناسب .

لا يسعني إلا أن أشكر قيادة الوزارة ممثلة بمعالي وزير الصحة العامة والسكان على دعمه المستمر لنا في إصدار هذا التقرير بصورة مشرفة ، كما لا يفوتني أن أشكر كل من عمل وساهم في إصدار هذا التقرير وأخص بالشكر مدير عام الإدارة العامة للمعلومات والبحوث على هذا العمل الجيد الذي هو ثمرة جهود طاقمه العاملين في الإدارة، وأتمنى أن يتواصل إصدار التقرير في الأعوام القادمة وغيره من الأعمال الإحصائية والبحثية خدمة لنظامنا الصحي الوطني

## وكيل قطاع التخطيط والتنمية الصحية

د. جمال ثابت ناشر

## بسم الله الرحمن الرحيم

الحمد لله رب العالمين والصلاة والسلام على خاتم الأنبياء والمرسلين سيدنا محمد وعلى آله وصحبه أجمعين. إنه لمن دواعي سروري أن أقدم لكم الكتاب الإحصائي السنوي لعام 2010 الذي يلقي الضوء على خدمات الرعاية الصحية والتي تعتبر ثمرة من ثمار التعاون المثمر والبناء بين كافة القطاعات الصحية على مستوى الجمهورية والتي تعمل مجتمعة في منظومة متناغمة للارتقاء بالخدمات الصحية التي تقدمها الحكومة لكل مواطن على ثرى بلادنا .

وهذا الكتاب الإحصائي السنوي يحتوي على الإحصاءات والمؤشرات الحيوية الخاصة بالجمهورية و يلقي الضوء على الموارد الصحية ويوضح الزيادة المستمرة في عدد المستشفيات والمراكز والمرافق الصحية كي تتلاءم مع زيادة عدد السكان .

وقد واجهه الإدارة العامة للمعلومات والبحوث الكثير من الصعاب والتحديات الكبيرة في سبيل جمع البيانات المنشورة من جميع المحافظات والبرامج الراسية والجهات الأخرى نتيجة للظروف الصعبة التي تمر بها بلادنا ، وعدم اكتراث مكاتب الصحة المحافظات والإدارات والبرامج الراسية بأهمية نشر البيانات وإصدار التقرير السنوي والمطوية التي تحوي مؤشرات مختارة يستفيد منها الباحثين ومتخذي القرار والمناحين.

كذلك يتواعة الإدارة العامة للمعلومات والبحوث مشكلة كبيرة من قبل البرامج الراسية والمحافظات المدعومة من المناحين حيث تقوم البرامج الراسية بارسال التقارير إلى الجهات المانحة والتي تدعمهم مالياً وفنياً ولا يتم موافاة الجهة المركزية ( الإدارة العامة للمعلومات والبحوث ) بالبيانات والمعلومات والذي يؤدي إلى نقص في المعلومات والبيانات برغم من التواصل المستمر مع القطاعات والبرامج بشكل دوري لذلك نتمى مستقبلاً تجاوز هذه المعضلة.

يتم نشر هذا التقرير إلكترونياً عبر موقع الوزارة الإلكتروني [www.moh.gov.ye](http://www.moh.gov.ye) وكذا موقع الوزارة على الحكومة اللاللكترونية وكم نتمى أن يتم إصدار هذا التقرير مطبوعاً حتى يتسنى لنا نشره وتوزيعه على اكبر قدر من المستفيدين من بيانات القطاع الصحي

ونأمل أن يكون هذا الكتاب الإحصائي السنوي مرشدا للعاملين في كافة القطاعات الصحية المختلفة والباحثين لدراسة المؤشرات الصحية العلاجية والوقائية للسكان ، ومتابعة ما توصلت إليه الجمهورية من تطور ملموس في الخدمات الصحية سائلا المولى العلي القدير أن يوفقنا جميعا إلى ما يحب ويرضا وأن يجعل عملنا كله خالصا لوجه الكريم . إنه سميع مجيب .

### مدير عام المعلومات والبحوث

د. عبدالجبار علي الغيثي

## هذا الكتاب ..

يجسد عرض البيانات الإحصائية عن الوضع الصحي والموارد والخدمات الصحية باليمن في صورة مفصلة ومبسطة تساعد آخذي القرار على التخطيط والتقييم والمتابعة السليمة، ويحتوي هذا الكتاب على أبواب التالية :

### Index الفهرس

10	نبذة مختصرة عن اليمن
11	المؤشرات الديمغرافية
21	المؤشرات الصحية
25	الموارد الصحية
39	الخدمات الصحية
40	اقسام الرقود و قياس الاسرة
66	العمليات الجراحية و نشاط اقسام الرقود
82	نشاط المختبرات و الاشعة
109	الامراض حسب تصنيف الدولي
179	البرامج الصحية
198	المجلس اليمني للتخصصات

هذا وقد قامت إدارة الإحصاء بعرض الكتاب الإحصائي على شبكة الإنترنت على موقع الوزارة

[www.moh.gov.ye](http://www.moh.gov.ye)

## نبذة مختصرة عن اليمن

### نبذة جغرافية

تقع اليمن في الركن الجنوبي الغربي من شبه الجزيرة العربية، وتحظى بموقع إستراتيجي هام بحكم إطلالتها على البحر الأحمر من الغرب وخليج عدن وبحر العرب من الجنوب ويحدها من الشرق سلطنة عمان والمملكة العربية السعودية التي تحدها من الشمال أيضا، فتضاريسها الطبيعية تتنوع بين السهول الساحلية الجنوبية والغربية والمناطق الجبلية المحاذية، ثم العمق الصحراوي شمالا إلى الربع الخالي

### المساحة والكثافة

مساحة اليمن تتجاوز 555,000 كيلومتر مربع مع المساحة الخالية  
كثافة السكان: هي 35 لكل كيلومتر مربع مؤهولة

### عدد السكان

بلغ عدد سكان اليمن تقديريا في عام 2009م (22,879,805) نسمة.

### الأسم الرسمي

الجمهورية اليمنية.

### العاصمة والمدن الرئيسية

مدينة صنعاء هي عاصمة الجمهورية اليمنية

المدن الرئيسية هي: صنعاء (العاصمة) - عدن (العاصمة الاقتصادية والتجارية) - الحديدة - المكلا - تعز

### الموانئ

سبعة موانئ دولية منها: عدن - الحديدة - المكلا - المخاء - الصليف - النشطون.



## العملة المتداولة

العملة المتداولة في اليمن هي الريال وتتألف من مائة فلس، وتصدر على هيئة عملة نقدية معدنية وورقية. العملة الورقية موجودة على فئات 1000، 500، 250، 200، 100 و50 ريال يمني. العملة المعدنية موجودة على فئات 20 و10 و5 ريال.

## اللغة

اللغة العربية هي اللغة الرسمية والأولى في البلاد أما اللغة الإنجليزية تعتبر اللغة الثانية.

## الدين

الدين الإسلام هو الدين الرسمي

## الأرض (اليابسة)

الأقاليم الرئيسية الثلاثة تمتد بشكل عام تمتد موازية للبحر الأحمر وخليج عدن وتحتوي على سهل ساحلي ضيق، المرتفعات اليمنية تبعد مسافة أطول إلى داخل البلاد، وأرض واسعة صحراوية مرتفعة مستوية السطح في الجزء الشمالي من البلاد. تمتد نحو الجنوب من المملكة العربية السعودية بمحاذاة البحر الأحمر هي تهامة، وهي عبارة عن سهل ساحلي ضيق يتراوح بعرض 15 إلى 25 ميل (25 إلى 40 كم). على طول خليج عدن يوجد سهل ساحلي بعرض 5 إلى 10 أميال (8 إلى 16 كم) وغير متواصل. تهامة غرب اليمن تندمج نحو الغرب مع المرتفعات التي تصل إرتفاعها بين 1500 و 5000 قدم (450 إلى 1500 م) بينما تمتد هذه المرتفعات تمتد إلى أقصى الشرق، تفصلها أحواض وديانية، شاملة وادي حضرموت المتدفق طوال العام. مرتفعات شمال اليمن هي إقليم صحراوي رملي إمتداد جنوبي للربع الخالي للمملكة العربية السعودية والذي يغطي حوالي نصف البلاد.

## التقسيم الجغرافي

تتميز اليمن بتنوع مظاهر السطح ولذلك تم تقسيمها إلى خمسة أقاليم جغرافية رئيسية هي:

### إقليم السهل الساحلي

ويمتد بشكل متقطع على طول السواحل اليمنية حيث تقطعه الجبال والهضاب التي تصل مباشرة إلى مياه البحر في أكثر من مكان ولذلك فإن إقليم السهل الساحلي لليمن يشتمل على السهول التالية:

سهل تهامة -

سهل تبين - أبين -

سهل ميفعه أحور -

السهل الساحلي الشرقي ويقع ضمن محافظة المهرة -

ويتميز إقليم السهل الساحلي بمناخ حار طول السنة مع أمطار قليلة تتراوح بين 50- 100 ملم سنوياً إلا أنه يعتبر إقليماً زراعياً هاماً وخاصة سهل تهامة وذلك ناشئ عن كثرة الأودية التي تخترق هذا الإقليم وتصب فيها السيول الناشئة عن سقوط الأمطار على المرتفعات الجبلية.

إقليم المرتفعات الجبلية

يمتد هذا الإقليم من أقصى حدود اليمن شمالاً وحتى أقصى الجنوب وقد تعرض هذا الإقليم لحركات تكتونية نجم عنها إنكسارات رئيسية و ثانوية بعضها يوازي البحر الأحمر وبعضها الآخر يوازي خليج عدن ونجم عنها هضاب قافزة حصرت بينها أحواضاً جبلية تسمى قيعاناً أو حقولاً.

والإقليم غني بالأودية السطحية التي تخدها إلى كتل ذات جوانب شديدة الانحدار وتستمر كجدار جبلي يطل على سهل تهامة بجروف وسفوح شديدة الانحدار، وتعد جبال هذا الإقليم الأكثر ارتفاعاً في شبه الجزيرة العربية يتجاوز وسطي ارتفاعها 2000م وتصد قممها لأكثر من 3500م وتصل أعلى قمة فيها إلى 3666م في جبل النبي شعيب.

ويقع خط تقسيم المياه في هذا الجبال حيث تتحدر المياه عبر عدد من الوديان شرقاً وغرباً وجنوباً ومن أهم هذا الوديان وادي مور - حرص - زبيد - سهام - وادي رسيان وهذه تصب جميعها في البحر الأحمر أما الوديان التي تصب في خليج عدن والبحر العربي فأهمها وادي تبين ووادي بناء ووادي حضرموت.

إقليم الأحواض الجبلية

يتمثل هذا الإقليم في الأحواض والسهول الجبلية الموجودة في المرتفعات الجبلية وأغلبها يقع في القسم الشرقي من خط تقسيم المياه الممتد من أقصى الشمال إلى أقصى الجنوب وأهمها قاع يريم - دمار - عبر - وحوض صنعاء عمران - صعده.

إقليم المناطق الهضبية

تقع إلى الشرق والشمال من إقليم المرتفعات الجبلية وموازية لها لكنها تتسع أكثر باتجاه الربع الخالي وتبدأ بالانخفاض التدريجي وينحدر السطح نحو الشمال والشرق انحداراً لطيفاً وتشكل معظم سطح هذا الإقليم من سطح صخري صحراوي تمر فيه بعض الأودية وخاصة وادي حضرموت ووادي حريب.

إقليم الصحراء -

وهو إقليم رملي يكاد يخلو من الغطاء النباتي باستثناء مناطق مجاري مياه الأمطار التي تسيل فيها بعض سقوطها على المناطق الجبلية المتاخمة للإقليم ويتراوح ارتفاع السطح هنا بين 500 - 1000 م فوق مستوى سطح البحر وينحدر دون انقطاع تضاريسي ملحوظ باتجاه الشمال الشرقي إلى قلب الربع الخالي. والمناخ هنا قاس يمتاز بحرارة عالية والمدى الحراري الكبير والأمطار النادرة والرطوبة المنخفضة.

### **مجموعة الجزر اليمنية -**

تنتشر في المياه الإقليمية في اليمن كثير من الجزر ولها تضاريسها ومناخها وبيئتها الخاصة أكثر هذه الجزر تقع في البحر الأحمر من أهمها جزيرة كمران وهي أكبر جزيرة مأهولة في البحر الأحمر وجزر أرخبيل حنيش وجزيرة ميون وهي ذات موقع استراتيجي في مضيق باب المندب البوابة الجنوبية للبحر الأحمر ومن أهم الجزر في البحر العربي أرخبيل سقطرى والتي تعتبر جزيرة سقطرى أكبر جزر هذا الأرخبيل والذي يشمل إضافة إلى جزيرة سقطرى جزر سمحه ودرسه وعبد الكوري وتتميز جزيرة سقطرى بكثرة تنوعها الحيوي حيث تقدر نباتات سقطرى على اليابسة بحوالي 680 نوعاً.

### **المناخ :**

تتداخل الفصول الأربعة بحيث تبد كما لو كان فصلين فقط ويتنوع المناخ في اليمن وفقاً لتنوع التضاريس الجغرافية فيمتد فصل الصيف من أبريل حتى سبتمبر ويكون المناخ معتدلاً في المناطق المرتفعة (الجبلية) فيما يكون الجو حاراً رطباً في المناطق الساحلية والجزر، بينما يمتد فصل الشتاء من أكتوبر حتى مارس ويسود المناخ البارد في المناطق الجبلية والمعتدل في المناطق الساحلية والجزر .

أجمالاً يكون المناخ في اليمن صحراوي حار ورطب عن الشريط الساحلي ومعتدل في الجبال.

# المؤشرات الديمغرافية

## Demographic Indicators

تعتبر اليمن من الدول التي تعاني من انفجار سكاني حيث أن معدل النمو السنوي 3.02% وفقاً لنتائج آخر تعداد سكاني عام 2004م وهو من المعدلات العالية على مستوى العالم رغم بداية انخفاضه النسبي مقارنة بما كان عليه الوضع عام 1994 عندما بلغ 3.7%، ويشير هذا المعدل إلى أن سكان اليمن سوف يتضاعف خلال خمسة وعشرون عاماً ، كما يقدر معدل الخصوبة الكلي 6 أطفال لكل امرأة ومعدل المواليد الخام حوالي (39.7) لكل 1000 من السكان ويعود استمرار معدل الخصوبة مرتفع في اليمن الى عدة عوامل اجتماعية وثقافية واقتصادية ، .

وتشير التقديرات الحديثة (مسح متعدد المؤشرات 2006م إلى أن معدل وفيات الرضع قد انخفض خلال السنوات الأخيرة إلى 68,5 لكل 1000 من المواليد ، وان وفيات الأطفال دون الخامسة بلغ 78,2 لكل 1000 من المواليد ، وأن معدل وفيات الأمهات في مسح صحة الأسرة 2003م بلغ (366) لكل 100.000 مولود حي، ويعود انخفاض معدلات الوفيات عمومًا إلى التحسن الذي طرأ على مستوى الخدمات الصحية ، وبالتالي ارتفع العمر المتوقع عند الميلاد 62.9 سنة (62 سنة عند الذكور و 63.8 سنة عند الإناث).

كما تشير النتائج لمسح المتعدد المؤشرات 2006م إلى أن 63.3% من الأطفال في سن الالتحاق بالتعليم الأساسي وتظهر النتائج اختلاف في نسب الالتحاق حسب النوع حيث وصلت النسبة إلى 77% بين الذكور في مقابل 61.1% بين الإناث. بينما 26.7% من الشباب في التعليم الثانوي ويظهر الأختلاف بين الجنسين على الترتيب 31.7% من الذكور و 19.5% من الإناث ويعتمد القطاع الصحي على الموارد المالية المخصصة للصحة من الموازنة العامة للدولة وتقدر موازنة الصحة 4.5 من إجمالي الإنفاق العام وهي نسبة متدنية جدا قياسا لدول منطقة الشرق الأوسط ويعتمد القطاع الصحي على مصادر تمويل أخرى من خلال المنظمات الدولية الحكومية وغير الحكومية " شركاء التنمية الصحية في اليمن".

## Demographic Indicators

## المؤشرات الديموغرافية

Population	2010	الفئات
Population no./1000 ( 2007 estimated )	23190	إجمالي عدد السكان بالآلاف
Males Pop.	11790	السكان الذكور
Females Pop.	11364	السكان الإناث
Sex Ratio	103.8	نسبة النوع
Pop. Growth rate %	%3	معدل النمو السنوي للسكان
%pop.by age group		نسبة السكان حسب الفئات
0-14	43	0 -14
15-64	54	15-64
+65	3	+65
Life expectancy at birth (years)		توقع الحياة عند الميلاد بالسنوات
Males	61.1	الذكور
Females	62.9	الإناث
Both Sexes	62	كلا الجنسين

المصدر الجهاز المركزي لإحصاء

### الإحصاءات الحيوية Vital Statistics

Indicator	2010	المؤشر
Crude Birth Rate / 1000 Pop.	39.7	معدل المواليد الخام لكل 1000 نسمة *
Crude Death Rate / 1000 Pop	9	معدل الوفيات الخام لكل 1000 نسمة *
Infant Mortality Rate /1000	68.5	معدل وفيات الأطفال الرضع ***
Under 5years Mortality Rate /1000	78.2	معدل وفيات الأطفال أقل من 5 سنوات ***
Maternal Mortality Rate ( per 100,000 Life Birth )	366	معدل وفيات الأمهات ( لكل 100.000 ولادة حياة)**
Total Fertility Rate	6.1	معدل الخصوبة الكلية *
Urban	4.8	المناطق الحضرية *
Rural	6.7	المناطق الريفية *
Stunting	53.1	قصر القامة *
Underweight	45.6	نسبة المواليد بوزن أقل من 2500g *
Wasting	12.4	نسبة النحافة عند الأطفال *

\* المصدر التعداد العام للسكان والمساكن 2004م

\*\* مسح صحة الأسرة 2003م

\*\*\* المسح العنقودي متعدد المؤشرات 2006م

مؤشرات اجتماعية واقتصادية  
Economic & Social Indicators

Indicator	2010	المؤشر
GDP per capita US\$ Exchange rate	926	نصيب الفرد من الناتج المحلي إجمالي ( دولار )
Total expenditure on health ( per capita ) US\$ exchange rate ( 2007 )	57.41	إجمالي الإنفاق على الصحة للفرد
Public expenditure on health ( per capita )	15.23	إجمالي الإنفاق الحكومي على الصحة للفرد
Total expenditure on health as % of GDP	5.63	نسبة إجمالي الإنفاق على الصحة للدخل القومي
Public expenditure on health as %of total expenditure	27	نسبة الإنفاق الحكومي العام على الصحة من الإجمالي العام على الصحة
Out-of-pocket expenditure as % of total health expenditure	66.33	نسبة ما يصرفه للفرد على الصحة من الإنفاق على الصحة
Ministry of health budget as % of government budget	3.58	نسبة ميزانية وزارة الصحة من الميزانية الحكومية
Population with sustainable access to improved water Source %	31	السكان المتوفر لهم مياه صحية
Population with access to improved sanitation %	23	السكان المتوفر لهم وسائل صرف صحي
Smoking prevalence among adults	18	المدخنين
Male	27	ذكور
Female	10	إناث
Poverty Rate	34	معدل الفقر

تقرير الحسابات الوطنية الصحية 2007

مؤشرات الأنشطة الصحية  
Health Activities Indicators

%% Immunization Cover 2010

نسبة التغطية بالتحصينات 2010

Vaccine	النسبة (%)	المستهدفين	اللقاح
Measles	%73	767338	الحصبة
BCG	%65	767338	بي سي جي
Pentavalant	%87	767338	الخماسي الثالثة
OPV	%88	767338	شلل الأطفال
Women 15-49)(Tetanus	%16	829375	الكزاز ( النساء في سن 15-49)

مؤشرات الأمراض

Morbidity Indicator

Disease	2010	الأمراض
Non Bloody Diarrhea	249,446	الإسهال
Typhoid & Paratyphoid	41,042	التيفوئيد والبارا تيفوئيد
T.B	3584	السل
HIV/AIDS	354	الايدز
Cholera	0	الكوليرا
Hemorrhagic. Fevers	0	الحميات النزفية
Rabies	1,751	داء الكلب
Meningococcal meningitis	356	التهاب السحايا الوبائي
Hepatitis A	4,239	التهاب الكبد الوبائي (أ)
Diphtheria	7	الدفتيريا
Hepatitis B.C	2,093	التهاب الكبد الوبائي (ب،ج)
AFP/Polio	215	شلل الأطفال الرخوي الحاد



عند النظر إلى نسبة الكادر الصحي إلى السكان يتضح العجز الكبير في تغطية السكان بالكادر ومن خلال الجدول التالي يتبين مدى الأحتياج للكادر الطبي الفني والتخصصي مثل أطباء الأسنان والذي يصل عددهم إلى 587 طبيب أسنان والأطباء المتخصصين ذات التخصصات النادرة.

الفئات الطبية المساعدة ترتفع نسبتها بما يقابلها من السكان مقارنة بالفئات التخصصية فئة الممرضين والقابلات 7.3 لكل 10000 من السكان.

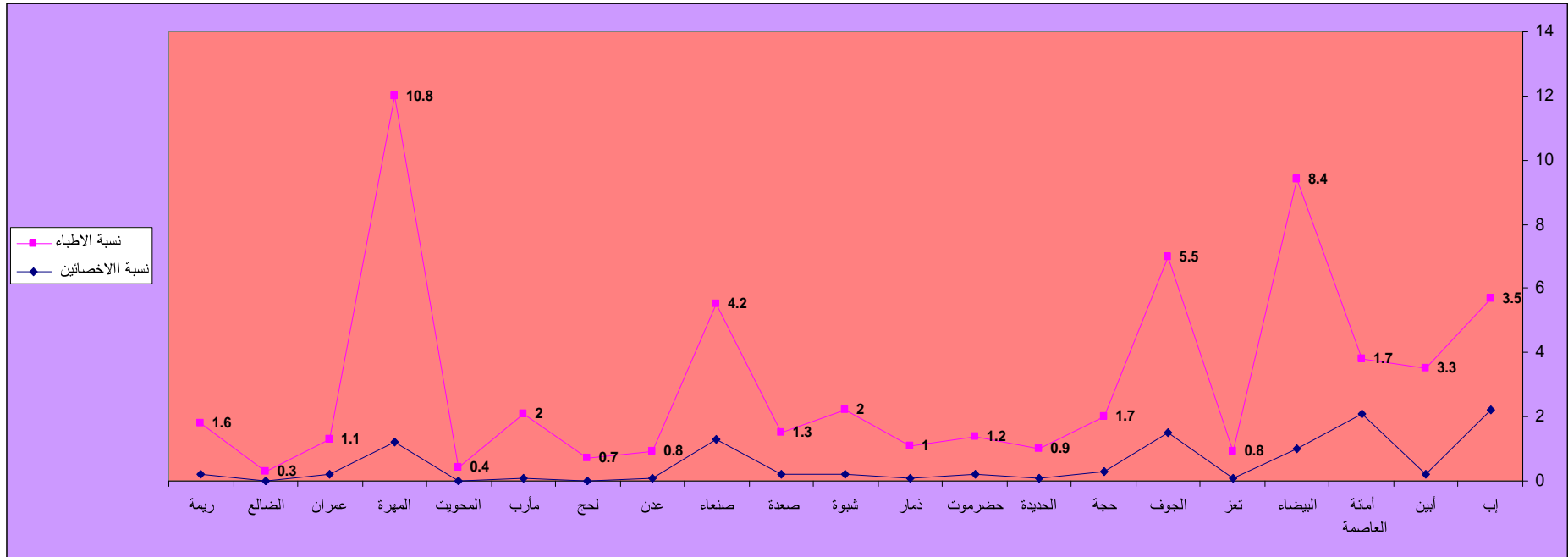
نسبة المرافق الصحية لكل 10000 من السكان  
Percentage of Health facilities per 10000

ITEMS	2010	الفئة
No. of Hospitals/10000	0.1	عدد المستشفيات لكل عشرة ألف نسمة
No. of beds /10000	7.1	عدد الأسرة لكل عشرة ألف نسمة
No. of Physician/10000	3	عدد الأطباء لكل عشرة ألف
No. of Dentist/10000	0.2	عدد أطباء الأسنان لكل عشرة ألف نسمة
No. of Pharmacist /10000	1.05	عدد الصيادلة لكل عشرة ألف نسمة
No. of Nurses /10000	7.25	عدد الممرضين والقابلات لكل عشرة ألف نسمة
No. of Paramedical/10000 pop	10.1	الفئات الفنية المساعدة لكل عشرة ألف نسمة
P.H.C /10000 pop	1.6	المراكز والوحدات الصحية لكل عشرة ألف نسمة

المؤشرات الإحصائية الصحية للعام ٢٠١٠  
Health Statistical Indicators for 2011

Gov.	نسبة الأسرة لكل Beds per 10000 Population	نسبة الممرضين لكل Nurses per Population	نسبة الأطباء لكل Physicians per 10000 Population	نسبة الاخصائيين لكل Specialists per Population	اجمالي عدد الأسرة Total of Beds	اجمالي عدد ممرضين No.of Nurses	اجمالي عدد اطباء عموم No.of Physicians	اجمالي عدد الاخصائيين No.of Specialistsf	السكان Population ٢٠١٠	المحافظة
Ibb	4.4	2.9	1.3	0.2	1084	711	321	43	2,490,000	أب
Abyan	11.9	17.1	4.8	0.3	610	876	248	15	512,000	أبين
Sana'a City	13.3	8.4	5.1	3.1	2787	1745	1063	651	2,088,000	الأمانة
Al-Baidah	5.3	3.5	1.5	0.2	360	233	100	13	675,000	البيضاء
Taiz	7.7	3.3	2.2	0.2	2173	937	604	63	2,805,000	تعز
Al-jouf	1.0	1.2	0.7	0.1	53	61	36	3	517,000	الجوف
Hajjah	1.5	1.9	0.6	0.1	267	328	98	16	1,732,000	حجة
Al-Hudaidah	4.1	3.5	0.9	0.2	1049	883	230	48	2,545,000	الحديدة
Hadramout	16.0	3.9	3.8	1.2	1949	476	466	151	1,218,000	حضرموت
Dhamar	3.4	2.7	0.9	0.1	524	413	146	19	1,558,000	ذمار
Shabwa	11.6	11.8	2.9	0.2	640	653	159	13	552,000	شبوة
Sada,a	4.1	1.8	0.7	0.1	336	150	57	11	815,000	صعدة
Sana'a	2.4	3.2	1.5	0.2	257	349	167	23	1,078,000	صنعاء
Aden	22.0	16.3	5.7	6.5	1552	1155	404	457	707,000	عدن
Lahej	10.4	12.2	3.4	1.0	880	1034	288	86	850,000	لحج
Marib	25.2	12.0	2.8	0.3	705	336	78	9	280,000	مأرب
Al-Mahweet	2.7	2.6	0.7	0.0	226	224	62	3	850,000	المحويت
Al-Mahera	19.8	34.9	5.2	0.3	208	366	55	3	105,000	المهرة
Amran	5.7	3.8	1.6	0.1	590	391	160	13	1,031,000	عمران
Al-Dhal'a	3.8	7.5	2.4	0.4	210	413	132	23	553,000	الضالع
Raimah	1.7	3.8	0.5	0.0	80	176	24	0	461,000	ريمة
<b>Total</b>	<b>7.1</b>	<b>5.1</b>	<b>2.1</b>	<b>0.7</b>	<b>16540</b>	<b>11910</b>	<b>4898</b>	<b>1663</b>	<b>23,422,000</b>	<b>الاجمالي</b>

## رسم بياني يوضح المقارنه بين نسبة الاخصائين الي نسبة الاطباء حسب المحافظات لعام 2010



السكان المقيمين في الجمهورية حسب النوع والمحافظة (بالآف)

Resident Population in Republic by Sex and Governorate (1000)

Governorate	2010**				2009**				2008**				2004*				المحافظات
	نسبة النوع Sex %	إجمالي Total	إناث Females	ذكور Males	نسبة النوع Sex %	إجمالي Total	إناث Females	ذكور Males	نسبة النوع Sex %	إجمالي Total	إناث Females	ذكور Males	نسبة النوع Sex %	إجمالي Total	إناث Females	ذكور Males	
Ibb	95.3	2,490	1,275	1,215	95.4	2,422	1,240	1,182	95.5	2,355	1,204	1,151	96.0	2,132	1,088	1,044	إب
Abyan	103.7	512	251	261	103.8	497	244	253	103.8	483	237	246	104.1	434	213	221	أبين
Sana'a City	124.0	2,088	932	1,155	123.7	2,023	904	1,118	123.4	1,959	877	1,082	122.3	1,748	786	962	أمانة العاصمة
Al-Baida	102.1	675	334	341	102.2	657	325	332	102.3	638	316	323	102.6	577	285	292	البيضاء
Taiz	91.8	2,805	1,463	1,342	91.9	2,727	1,421	1,306	92.0	2,651	1,380	1,270	92.5	2,393	1,243	1,150	تعز
Al-Jawf	118.1	517	237	280	118.4	503	230	273	118.6	489	224	266	119.0	444	203	241	الجوف
Hajjah	108.2	1,732	832	900	108.3	1,684	808	875	108.4	1,636	785	851	108.8	1,480	709	771	حجة
Al-Hodeida	105.6	2,545	1,238	1,307	105.6	2,471	1,202	1,269	105.6	2,398	1,166	1,232	105.8	2,158	1,048	1,109	الحديدة
Hadramout	106.3	1,218	590	628	106.3	1,182	573	609	106.3	1,147	556	591	106.4	1,029	498	530	حضرموت
Dhamar	98.0	1,558	787	771	98.1	1,514	764	750	98.2	1,472	743	729	98.7	1,330	670	661	ذمار
Shabwah	106.4	552	267	285	106.5	537	260	277	106.6	521	252	269	107.0	470	227	243	شبوحة
Sa'adah	107.1	815	393	421	107.1	792	382	409	107.1	769	371	398	107.3	695	335	360	صعدة
Sana'a	103.4	1,078	530	548	103.5	1,048	515	533	103.5	1,019	501	518	103.7	919	451	468	صنعاء
Aden	114.1	707	330	377	114.0	684	320	365	113.9	662	310	352	113.7	589	276	314	عدن
Laheg	99.3	850	427	423	99.4	826	414	412	99.4	802	402	400	99.8	723	362	361	لحج
Mareb	114.7	280	130	149	114.7	272	127	145	114.7	264	123	141	114.6	239	111	127	مأرب
Al-Mahweet	100.5	580	289	291	100.6	564	281	283	100.7	548	273	275	100.9	495	246	248	المحويت
Al-Maharah	119.7	105	48	57	119.5	102	46	55	119.3	99	45	54	118.8	89	40	48	المهرة
Amran	105.4	1,031	502	529	105.5	1,002	488	514	105.6	974	474	500	105.9	878	426	451	عمران
Al-Daleh	104.9	553	270	283	104.9	537	262	275	104.9	522	255	267	105.1	471	229	241	الضالع
Reymah	95.0	461	237	225	95.1	449	230	219	95.3	436	223	213	95.9	394	201	193	ريمة
Total	103.7	23,154	11,364	11,790	103.8	22,492	11,037	11,455	103.8	21,844	10,716	11,127	104.0	19,685	9,648	10,037	الإجمالي

\* تعداد ٢٠٠٤

\*\* الإسقاطات السكانية للجمهورية اليمنية للفترة (٢٠٠٥-٢٠٢٥)

رسم البياني يوضح عدد السكان المقيمين في الجمهورية حسب النوع والمحافظة لعام 2010



# المؤشرات الصحية

# Health Indicators

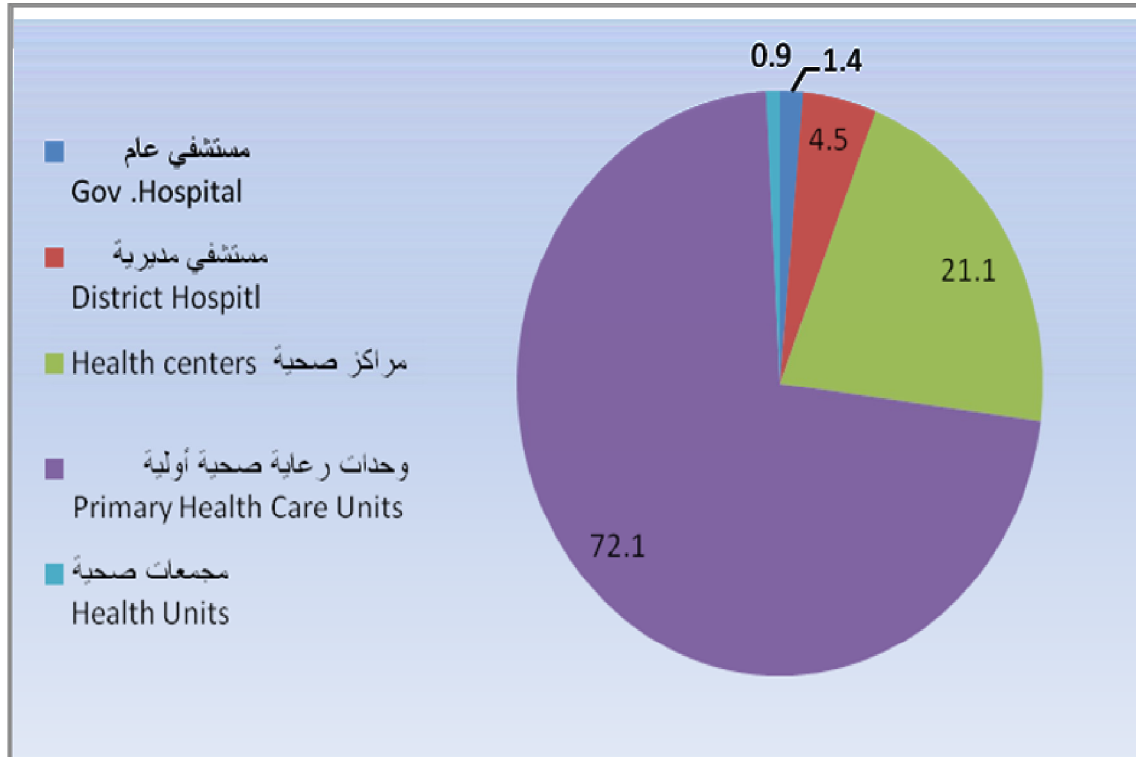
أن الوضع الصحي في اليمن في تحسن مستمر وذلك من خلال الجهود المبذولة من وزارة الصحة و السكان في زيادة حجم المرافق الصحية التابعه لها و التي تغطي الأنشطة والخدمات الصحية والطبية كافة بما يتناسب مع مجموع القوى العاملة بوزارة الصحة وبما يتلائم مع عدد السكان المتزايد كل عام. من خلال جدول المنشآت الحكومية يتضح لنا إن عدد المستشفيات في القطاع العام في تزايد مستمر وقد وصل في هذا العام الي 2 مستشفيات مرجعية 54 مستشفى عام 180 ستشفي مديريةية و 841 مركز صحي و 2871 وحدة صحية 34 مجمع صحي موزعة على كافة محافظات الجمهورية ، وتغطي المستشفيات ما نسبته 0.1 لكل 10000 من السكان في حين الأسرة توزع إلي 1333 أسرة المستشفيات المرجعية والي 9205 أسرة المستشفيات العامة إلي 5509 أسرة المستشفيات المديرية إلي 487 أسرة المراكز التي تغطي ما نسبته 7 اسره لكل 10000 من السكان . مركز تقدم خدمات وقائية وعلاجية باستثناء بعض محافظات الجمهورية مثل حضرموت ، لحج ، أبين ، ريمه بالإضافة إلى مأرب والتي تقدم فيها المراكز خدمات الرقود تتركز في مناطق بعيده ماعدا مأرب والتي تقدم فيها المركز خدمات الرقود داخل مدينة مأرب. ومع ذلك فان الخدمات الصحية تغطي فقط 64 ٪ من السكان لا تزال تتركز في الحضرة وتبقى تلك المناطق البعيدة وذات الطبيعة الجغرافية الوعرة محرومة من الخدمات الصحي

## Public Health Facilities

## المرافق الصحية الحكومية

Type of facilities	2010	أنواع المرافق
Referral Hospitals	2	المستشفيات المرجعية
General Hospitals	54	المستشفيات العامة
District Hospitals	180	المستشفيات المديرية
Health Centers	841	المراكز الصحية
Primary Health Care Units	2871	وحدات الرعاية الصحية الأولية
Health Units	34	مجمعات صحية
<b>Total Number of Health Facilities</b>	<b>3982</b>	<b>إجمالي المرافق الصحية</b>
<b>HF Provide MCH services from totat of H F</b>	<b>2388</b>	<b>عدد المرافق التي تقدم خدمات الأمومة والطفولة من إجمالي المرافق الحكومية</b>
Referral Hospitals Beds	1333	أسرة المستشفيات المرجعية
General Hospitals Beds	9205	أسرة المستشفيات العامة
District Hospitals Beds	5509	أسرة المستشفيات المديرية
Health Centers Beds	487	أسرة المراكز الصحية
<b>Total Numbers of Beds</b>	<b>16534</b>	<b>إجمالي عدد الأسرة</b>

رسم البياني يوضح نسبة المنشأة الحكومية الموزعة علي الجمهورية اليمنية





المرافق الصحية الخاصة  
Privet Health Facilities

Facilities	2010	المرافق
Hospitals	168	المستشفيات
Polyclinic	324	المستوصفات
Health centers	541	المراكز الطبية
G.Physicians clinic	657	عيادات اطباء عموم
Spec. clinic	1066	العيادات التخصصية
Dental clinic	730	عيادات اسنان
Dental Lab	107	معامل اسنان
laboratory	1265	المختبرات
Radiology Clinic	227	عيادات الاشعة
PHC	1275	عيادات اسعاف اولي
Midwifery	59	عيادات قبالة
Pharmacy	3092	صيدليات
Drug Stores	2703	مخازن الادوية

# الموارد الصحية

# Health

# Resources

في هذا الباب جداول توضح حجم المرافق الصحية التابعة لوزارة الصحة التي تغطي الأنشطة والخدمات الصحية والطبية كافة .

والجداول توضح مجموع القوى العاملة بوزارة الصحة عام 2010م حسب الفئات الرئيسية ( أطباء- تمريض - فئات طبية مساعدة - فئات فنية غير طبية - إداريين - مستخدمين ) ، وتشتمل علي جميع القوى العاملة للوزارة بما فيها القوى العاملة التابعة لمكاتب الصحة و السكان في جميع المحافظات ما يلي : وصل مجموع الإخصائين 1745 و مجموع الأطباء 5407 يشمل أطباء الأسنان بلغ العاملين في التمريض 12447 ممرض و ممرضة .

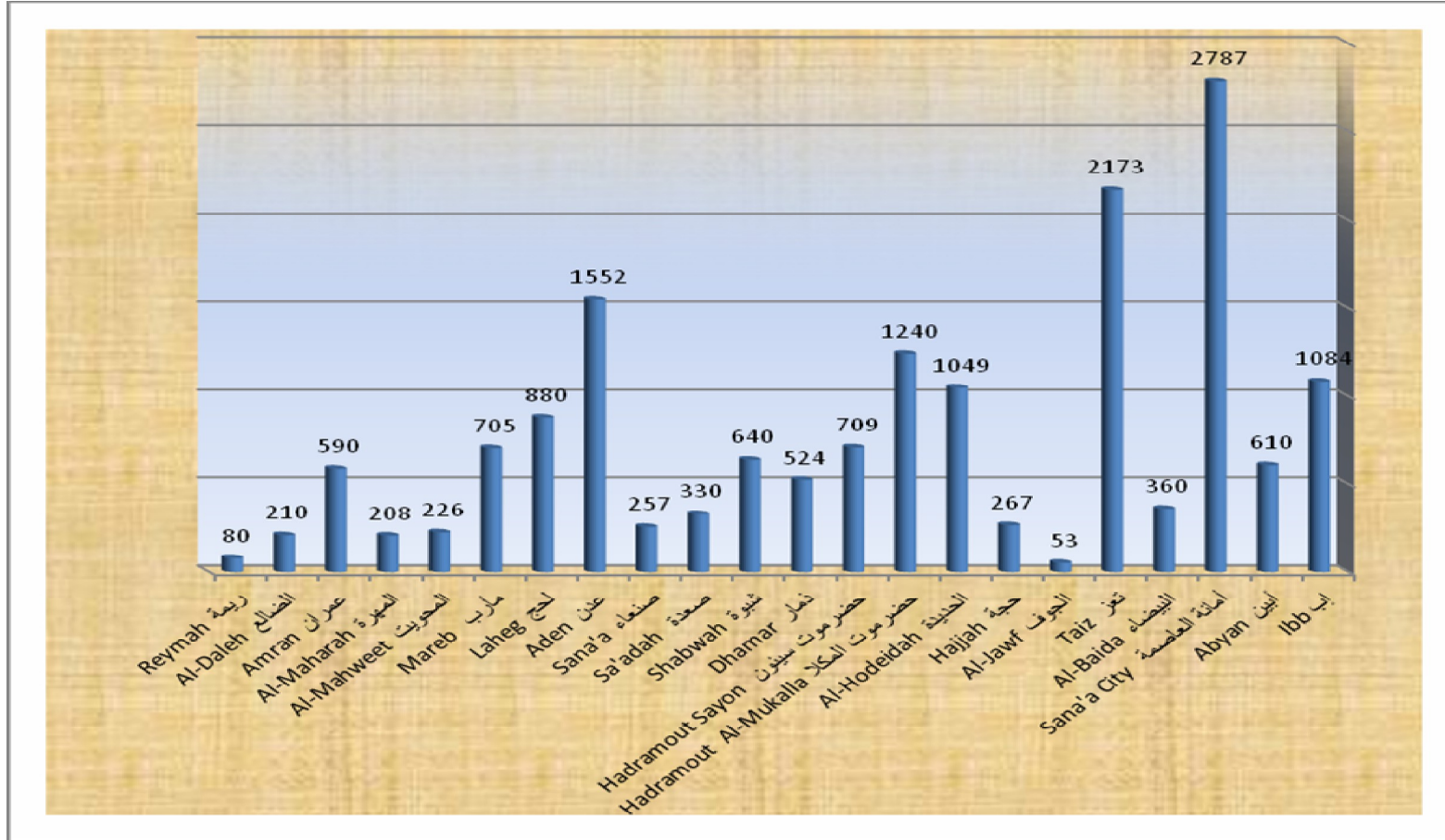
كما يعاني القطاع الصحي من ضعف البيئة التحتية و نقص الموارد البشرية بالاضافة الي سوء توزيعها و عدم الاستغلال الامثل للكوادر المتوفرة يضم القطاع الصحي العام بحسب الاحصائيات العام 2010 من حوالي 3948 منشأة صحية موزعة علي ثلاثة متويات رئيسية (2871 وحدة صحية ، 841مركز صحي ، 236 مستشفى). بهذا الشكل لاتزال الكثير من المنشآت الصحية بحاجة الي مزيد من الكوادر الصحية

المنشآت الصحية العامة وتوزيعها في محافظات الجمهورية للعام ٢٠١٠ م

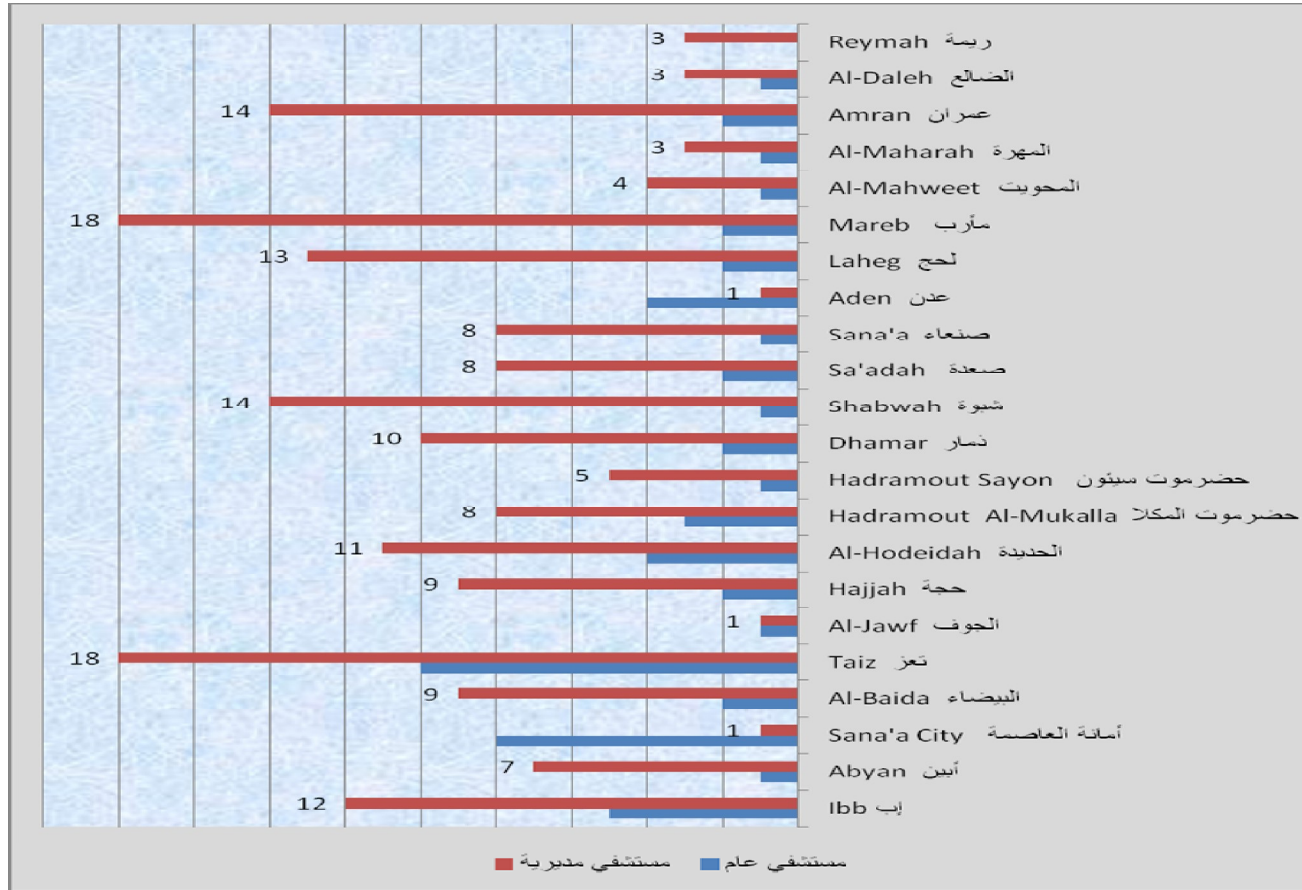
Public Health Establishments Distributed in Governorates of Republic for 2010

Gov.	مجمعات صحية Health Units	المرافق الصحية الحكومية التي تقدم خدمات الصحة الإنجابية Public Reproductive Health Establishments	إجمالي المرافق الصحية الحكومية Total No. of Health Public Establishments	وحدات رعاية صحية أولية Primary Health Care Units	مراكز صحية بدون أسرة Health centers Without Beds	اجمالي عدد الأسرة Total No. of Beds	مراكز صحية باسرة Health centers Witg Beds		مستشفى مديرية District Hospitl		مستشفى عام Gov. Hospital		المحافظة	
							عدد الأسرة No.Beds	عدد No.	عدد الأسرة No.Beds	عدد No.	عدد الأسرة No.Beds	عدد No.		
Ibb	0	181	289	174	98	1084	0	0	414	12	670	5	اب	
Abyan	0	45	132	112	12	610	0	0	370	7	240	1	ابيين	
Sana'a City	21	48	48	5	27	2787	29	7	40	1	2718	8	امانة العاصمة	
Al-Baidah	0	60	161	103	47	360	0	0	200	9	160	2	البيضاء	
Taiz	1	339	376	219	129	2173	0	0	540	18	1633	10	تعز	
Al Jawf	0	22	85	64	19	53	0	0	18	1	35	1	الجوف	
Hajjah	0	181	262	207	44	267	0	0	110	9	157	2	حجة	
Al-Hudaidah	0	173	359	285	59	1049	0	0	228	11	821	4	الحديدة	
Hadramout	Al-Mukalla	0	82	206	169	14	1240	240	12	400	8	600	3	المكلا
	Sayon	0	63	162	129	0	709	156	27	311	5	242	1	سينون
Dhamar	0	243	277	205	60	524	0	0	151	10	373	2	ذمار	
Shabwah	0	21	162	128	19	640	0	0	520	14	120	1	شبوّة	
sa'adah	0	48	121	93	18	330	0	0	120	8	210	2	صعدة	
Sana'a	0	136	226	139	78	257	0	0	197	8	60	1	صنعاء	
Aden	12	34	25	0	16	1552	44	4	100	1	1408	4	عدن	
Lahej	0	165	220	177	26	880	12	2	540	13	328	2	لحج	
Marib	0	62	104	75	9	705	0	0	400	18	305	2	مارب	
Al-Mahweet	0	138	165	147	12	226	6	1	120	4	100	1	المحويت	
Al-Mahera	0	9	50	39	7	208	0	0	120	3	88	1	المهرة	
Amran	0	179	248	200	32	590	0	0	420	14	170	2	عمران	
Al-Dhal'a	0	94	141	113	24	210	0	0	110	3	100	1	الضالع	
Raimah	0	65	129	88	38	80	0	0	80	3	0	0	ريمة	
<b>Total</b>	<b>34</b>	<b>2388</b>	<b>3948</b>	<b>2871</b>	<b>788</b>	<b>16534</b>	<b>487</b>	<b>53</b>	<b>5509</b>	<b>180</b>	<b>10538</b>	<b>56</b>	<b>الاجمالي</b>	

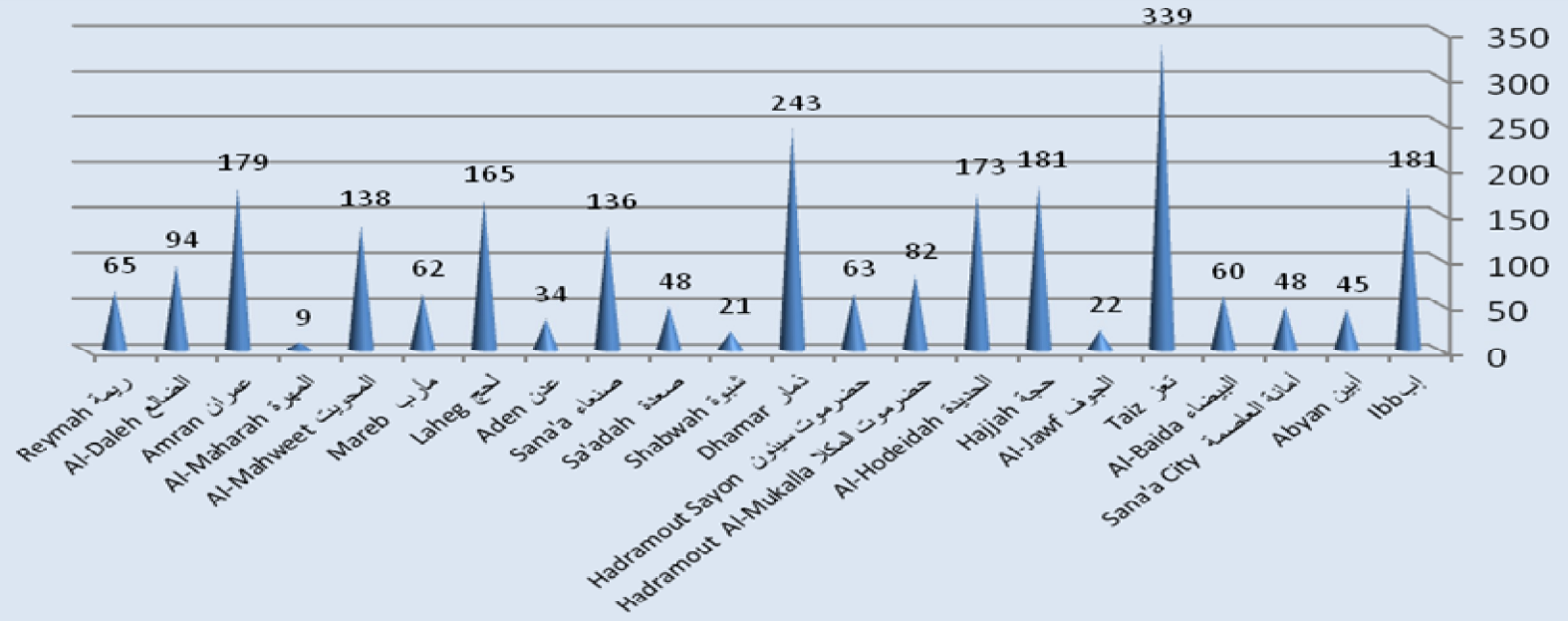
اجمالي الاسرة في المنشآت الصحية الحكومية لعام 2010  
Total households in public health establishments for 2010



رسم البياني يوضح عدد المستشفيات العامة و المديرية في المحافظات لعام 2010



المرافق الصحية الحكومية التي تقدم خدمات الصحة الانجابية  
Public Reproductive Health Establishments



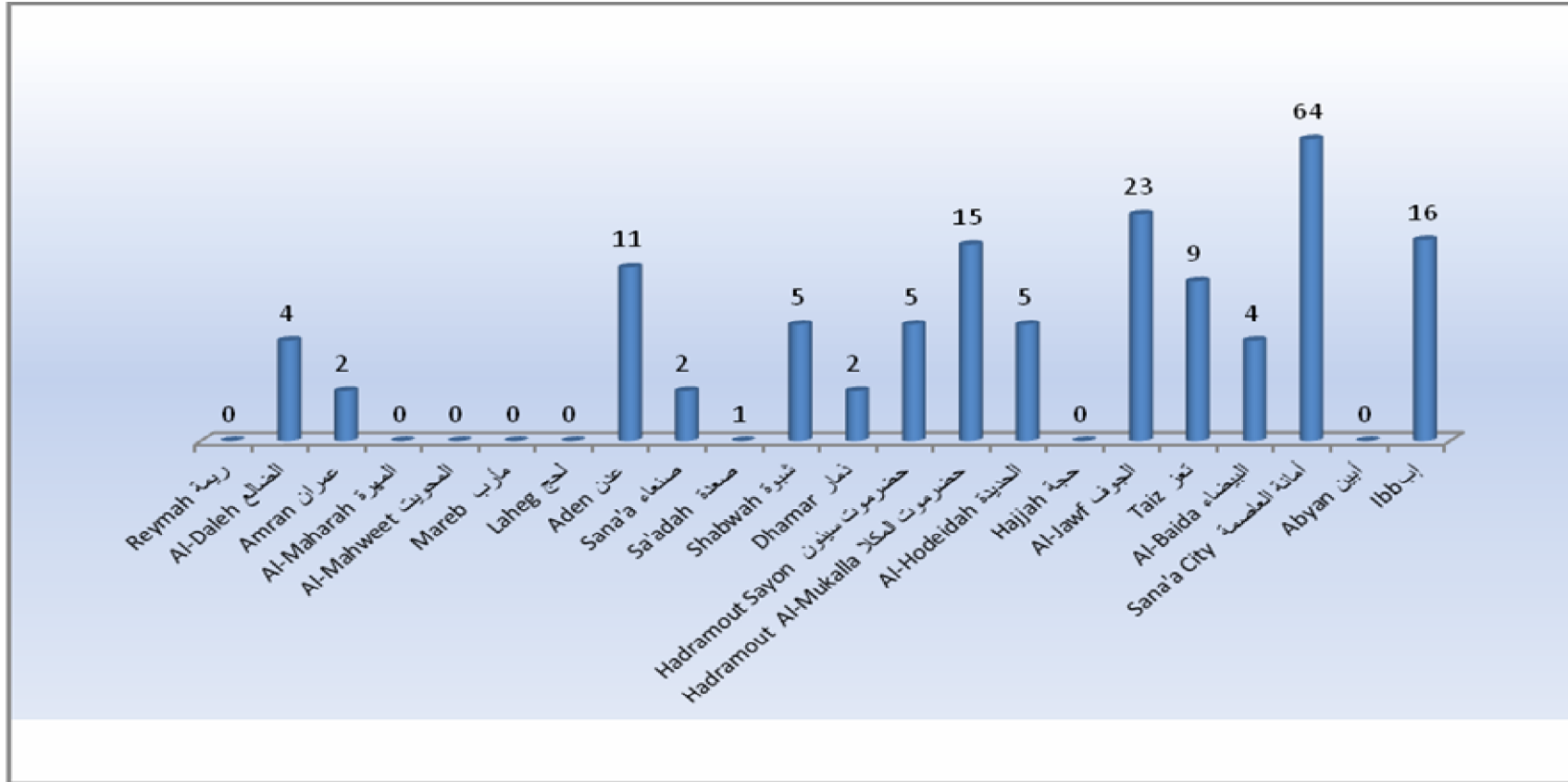
توزيع المنشآت الخاصة في محافظات الجمهورية للعام ٢٠١٠م

Private Health Establishments Distributed in Governorates of Republic for 2010

المحافظة	المستشفيات	المستوصفات	المراكز الطبية	عيادات اطباء عموم	عيادات التخصصية	عيادات اسنان	معالج اسنان	المختبرات	عيادات الاشعة	عيادات قياسية	عيادات اسعاف اولي	مخازن الادوية	صيدليات	مجالات بصريات	Gov.
المحافظة	Hospitals	Polyclinic	Health centers	Physician s clinic	Spec clini	Dental clinic	Dental Lab	Laborato ry	Radiology Clinic	PHC اولي	Drug Stores	Pharmaci es	Optics	Gov.	
اب	16	51	25	45	0	56	0	49	3	92	156	222	4	Ibb	
البيضاء	0	3	3	36	4	5	3	50	2	2	8	112	6	Abyan	
امانة العاصمة	64	10	204		552	344	13	265	38	278	21	1138	71	Sana'a City	
صنعاء	4	6	47	15	0	12	1	15	1	71	156	17	0	Sana'a	
البيضاء	9	15	20	25	3	23	1	28	2	23	58	10	1	Al Baidah	
تعز	23	44	23	215	84	46	28	103	13	180	552	408	17	Taiz	
الحويف	0	0	2	8	1	2	1	4	0	8	0	20	0	Al Jawf	
حجة	5	41	25	17	2	13	9	65	1	106	198	20	0	Hajjah	
الحديدة	15	27	25	76	47	31	14	191	2	212	500	240	11	Al-Hudaidah	
حضرموت	المكلا	5	11	55	49	22	10	95	5	70	196	38	16	Al-Mukalla	
	سينون	2	6	13	26	9	9	39	6	49		181	9	Sayon	
ذمار	5	26	20	18	18	21	3	15	2	6	152	98	2	Dhamar	
شيرة	1	9	3	1	-	-	-	5	51	-	-	-	1	Shabwah	
صعدة	2	2	20	10	2	6	0	3	1	36	106	17	0	Sa'adah	
عدن	11	17	43	32	252	90	9	194	9	7	95	318	35	Aden	
لحج	0	8	6	29	13	9	0	40	1	2	159	13	0	Lahej	
مارب	0	3	1	6	3	4	2	13	1	13	70	5	-	Marib	
المحويت	0	10	6	5	0	8	0	5	0	28	61	4	0	Al Mahweet	
المهرة	0	0	2	15	2	5	0	20	0	0	63	54	2	Al Mahera	
عمران	2	14	22	22	5	11	2	19	88	75	119	19	1	Amran	
الضالع	4	21	4	14	3	11	2	41	-	-	-	157	2	Al-Dhal'a	
ريمة	0	0	0	0	0	2	0	6	1	17	33	1	0	Raimah	
الاجمالي	168	324	541	657	1066	730	107	1265	227	1275	2703	3092	178	Total	



الرسم البياني يوضح عدد المستشفيات الخاصة الموزعة حسب المحافظات لعام 2010



انقوى العامة التخصصية في المجال الصحي موزعة حسب المحافظات لعام 2010م (القطاع الحكومي)

Manpower Specialized in Health Field Distributed by Governorates: 2010

Table No. (1A)

جدول رقم (1أ)

Gov	Sex	اجمالي العام Total	اجمالي الاداريين Administrators	الخرى Other	خدمة معارضة Supported Staff	الاداريين Administrators	اجمالي Total	Specialists / أخصائي وحمة البكالوريوس															انواع	المحافظة				
								غير محدد التخصص Not specified	طبيب فزياء Physics physician	طب مجتمعي Community Medicine	علاج طبيعي Physiotherapy	أطراف صناعية Rehabilitation	تخدير Anesthesia	تغذية Nutrition	اشعة .X-Ray Tech	صحة عامة Public Health	صحة نفسية Psychologic Health	تمريض جامعي Nurse	اسنان Dentists	صيدانية Pharmacists	مختبرات Laboratory	اطباء عموم Physicians			اخصائيون Specialists			
Head Quarter	Males	868	631		51	580	237	2		3	0	0	0	6	1	3	3	4	11	64	22	61	57	ذكور	الديوان			
	Femal	151	113		4	109	38	0	0	0	0	0	2	0	0	4	3	3	6	3	14	6	اناث					
	Total	1019	744	0	55	689	275	2	0	3	0	0	8	1	3	7	4	14	70	25	75	63	اجمالي					
Ibb	Males	940	447	95	112	240	493						2	1	1	2	1	16	24	58	64	281	43	ذكور	اب			
	Femal	139	58	10	30	18	81						0	2	0	0	2	11	7	19	40	0	اناث					
	Total	1079	505	105	142	258	574	0	0	0	0	0	2	3	1	2	1	18	35	65	83	321	43	اجمالي				
Abyan	Males	0	0				0																	ذكور	ابين			
	Femal	0	0				0																	اناث				
	Total	857	518	87	206	225	339											26	18	20	12	248	15	اجمالي				
Sana'a City	Males	2814	1309	75	350	884	1505	0	0	0	7	0	68	0	18	28	8	86	80	116	126	544	424	ذكور	امانة العاصمة			
	Femal	1101	211		101	110	890	10	1	0	6	0	1	0	25	7	6	29	37	48	112	444	164	اناث				
	Total	3915	1520	75	451	994	2395	10	1	0	13	0	69	0	43	35	14	115	117	164	238	988	588	اجمالي				
Al Baida'a	Males	317	140	0	53	87	177	1	0	1	0	0	1	1	0	0	0	5	18	16	31	91	12	ذكور	البيضاء			
	Femal	26	11		9	2	15	0	0	0	0	0	0	0	0	0	0	1	2	2	9	1	اناث					
	Total	343	151		62	89	192	1	0	1	0	0	1	1	0	0	0	5	19	18	33	100	13	اجمالي				
Taiz	Males	1442	627		172	455	815									46	4		42	113	99	453	58	ذكور	تعز			
	Femal	389	155		108	47	234									2	4		7	21	44	151	5	اناث				
	Total	1831	782		280	502	1049	0	0	0	0	0	0	0	48	8	0	49	134	143	604	63	اجمالي					
Al Jawf	Males	0	0				0																	ذكور	الجوف			
	Femal	0	0				0																	اناث				
	Total	506	439	36	310	93	67	0	0	0	0	0	0	0	0	0	3	9	7	9	36	3	اجمالي					
Hajjah	Males	487	309	0	60	249	178						0	1	1	0	16	1	17	34	16	92	ذكور	حجة				
	Femal	25	17	1	10	6	8						0	0	0	0	0	0	0	2	0	6	اناث					
	Total	512	326	1	70	255	186	0	0	0	0	0	0	1	1	0	16	1	17	36	16	98	اجمالي					
Al Hudaidah	Males	555	22	22	0	0	533						0	0	0	10	1	8	1	0	108	23	75	80	183	44	ذكور	الحديدة
	Femal	199	0	0	0	0	199						0	0	0	0	0	5	0	0	69	7	12	55	47	4	اناث	
	Total	1069	337	22	153	162	732	0	0	0	0	0	10	1	13	1	0	177	30	87	135	230	48	اجمالي				
Hadramout	Al-Mukalla	Males	856	525	62	121	342	331	4		10					2	1	3	21	28	14	177	71	ذكور	المكلا حضرموت			
		Femal	309	114	0	42	72	195	0		1				0	1	1	3	3	11	143	32	اناث					
		Total	1165	639	62	163	414	526	4	0	11	0	0	0	0	2	2	4	24	31	25	320	103	اجمالي				
	Sayon	Males	483	240		95	145	243						1	0	9	0	6	12	10	11	149	45	ذكور				
		Femal	26	8		6	2	18						0	0	0	0	0	0	0	0	15	3	اناث				
Total	509	248	0	101	147	261	0	0	0	0	0	0	1	0	9	0	6	12	10	11	164	48	اجمالي					
Dhamar	Males	608	316	29	92	195	292						0	0	1	2	6	0	29	26	24	36	125	18	ذكور	ذمار		
	Femal	128	74	16	24	34	54						0	0	0	0	0	1	15	5	11	21	1	اناث				
	Total	736	390	45	116	229	346	0	0	0	1	0	24	1	2	6	0	30	41	29	47	146	19	اجمالي				

القوى العاملة المتخصصة في المجال الصحي موزعة حسب المحافظات لعام ٢٠١٠م (القطاع الحكومي)

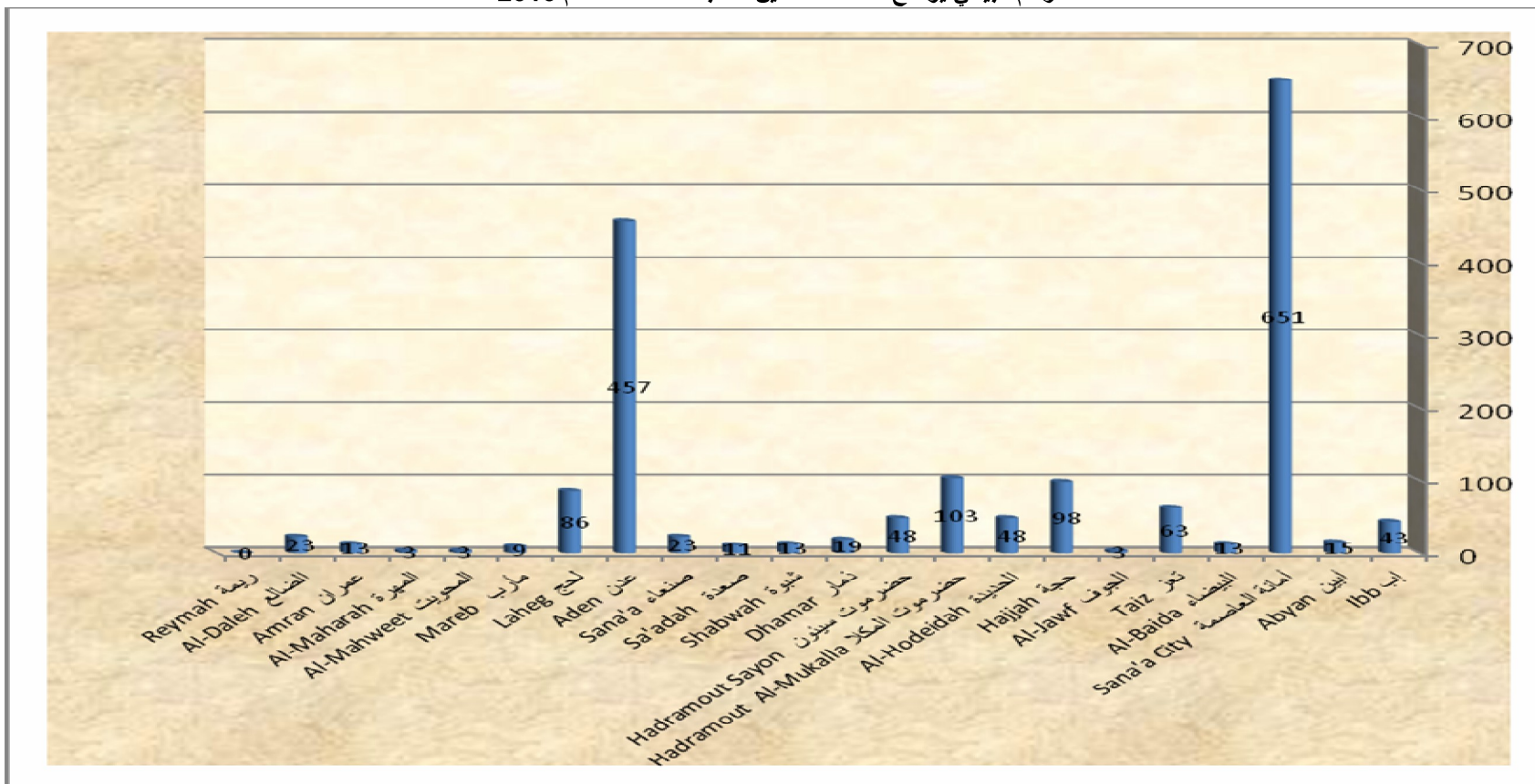
Manpower Specialized in Health Field Distributed by Governorates: 2010

Table No. (3A)

تابع جدول رقم (٣)

Gov	Sex	اجملي العام Total	اجملي الإداريين Total Administrators	أخرى Other	خدمة معيّنة Supported Staff	الإدارة Administrators	اجملي Total	Specialists / أخصائيي وحملات البكالوريوس																التخصص Specialists	المحافظة	
								غير محدد Not specified	طبيب فزياء Physics physician	طب مجتمعي Community	علاج طبيعي Physiotherapy	أطراف مصانعة Rehabilitation	تخدير Anesthesia	تغذية Nutrition	الاشعة X-Ray Tech	صحة عامة Public Health	صحة نفسية Psychological Health	تدريب جنسي Nurse	اسنان Dentists	صيدلانية Pharmacists	مختبرات Laboratory	الطب العام Physicians				
Shabwah	Males	0	0				0																	ذكور	شبوحة	
	Female	0	0				0																	إناث		
	Total	918	670	0	0	670	248	15	0	0	0	0	1	0	0	3	0	1	16	24	16	159	13	اجملي		
Sa'adah	Males	287	107				180																		ذكور	صعدة
	Female	18	7				11																		إناث	
	Total	370	179		65	114	191	0	0	0	0	0	0	0	0	0	4	20	76	23	57	11	اجملي			
Sana'a	Males	624	295	32	65	198	329																		ذكور	صنعاء
	Female	84	45	3	22	20	39																		إناث	
	Total	708	340	35	87	218	368	0	0	0	0	0	1	1	0	5	0	11	48	53	54	167	23	اجملي		
Aden	Males	1431	766	0	502	264	665																		ذكور	عدن
	Female	1394	495	0	214	281	899																		إناث	
	Total	2825	1261	0	716	545	1564	0	0	0	0	0	0	0	0	9	0	0	263	23	51	60	268	242	اجملي	
Lahej	Males	787	479		144	335	308																		ذكور	لحج
	Female	293	133		39	94	160																		إناث	
	Total	1080	612	0	183	429	468	0	0	0	0	0	2	0	0	6	2	8	27	16	33	288	86	اجملي		
Marib	Males	614	458		144	314	156																		ذكور	مارب
	Female	24	14		9	5	10																		إناث	
	Total	638	472	0	153	319	166	0	0	0	0	0	0	0	0	1	0	4	15	27	30	78	9	اجملي		
Al Mahweet	Males	232	112		45	67	120																		ذكور	المحويت
	Female	28	14		12	2	14																		إناث	
	Total	260	126		57	69	134	1	0	0	0	0	0	0	0	0	0	23	7	16	22	62	3	اجملي		
Al Mahera	Males	129	67		21	46	62																		ذكور	المهرة
	Female	34	22		9	13	12																		إناث	
	Total	163	89		30	59	74	0	0	0	0	0	0	0	0	1	2	1	4	6	2	55	3	اجملي		
Amran	Males	410	178	0	83	95	232																		ذكور	عمران
	Female	36	14	0	10	4	22																		إناث	
	Total	446	192	0	93	99	254	0	0	0	0	0	1	0	3	2	0	11	19	22	23	160	13	اجملي		
Al Dhala'a	Males	0																							ذكور	الضالع
	Female	0																							إناث	
	Total	321	49	11	18	20	272	0	0	0	0	0	16	0	2	2	3	47	9	17	21	132	23	اجملي		
Raimah	Males	128	75	2	47	26	53																		ذكور	ريمة
	Female	22	21	0	21	0	1																		إناث	
	Total	150	96	2	68	26	54	0	0	0	0	0	0	0	0	1	0	0	8	0	7	14	24	0	اجملي	
Total	Males	13758	6987	285	2157	4545	6771	8	0	15	8	0	109	12	43	108	19	551	367	804	696	2854	1177	ذكور	الاجملي	
	Female	4426	1526	30	670	826	2900	10	1	2	6	0	1	4	32	9	17	369	132	163	334	1318	502	إناث		
	Total	21420	10685	481	3579	6625	10735	33	1	19	16	0	128	17	77	127	39	1003	573	1010	1113	4834	1745	اجملي		

رسم البياني يوضح عدد الاخصائين حسب المحافظات لعام 2010





Qualified Technicians and Other Manpower working in Health Field by Governorate: 2010

Table No. (2B)

تابع جدول رقم (2ب)

Gov	Sex	اجمالي Total	اجمالي اعداد الاجنبي Total of Foreigners Staff	اجانب Foreigners		اجمالي فنيين Total of Tech	فنيين Technician																النوع	المحافظة
				فنيين Technicians	اخصائين Specialists		اخرى other	اجهزة طبية (بك + فني) Medical Equipments	احصاء صحي Health Statistic	علاج طبيعي واطراف Physiotherapy	تخدير Anesthesia	فني اسنان Dental Assist	فني عمليات Oper. Tech	طبولة صحة عامة Public Health	فني اشعة X-Ray Tech	فني صيدلة Pharmacist	فني مختبرات Lab. Tech	م. طبيب Medical Assist	مرشد مرشدة Murshed/Murshedah	قبيلات Midwives	ممرضين (Nurses Courses)			
Shabwah	Males	0	0			0																	ذكور	شبووة
	Females	0	0			0																	إناث	
	Total	1278	25	0	25	1253	24	0	0	9	29	25	3	39	24	120	141	81	106	652	اجمالي			
Sa'adah	Males	407	0			407			4	7	8	3	12	21	28	29	107	59	0	129	ذكور	صعدة		
	Females	201	0			201	21		0	0	0	0	1	1	1	0	74	86	17	146	إناث			
	Total	608	0	0	0	608	21	0	4	7	8	3	12	22	29	30	107	133	86	146	اجمالي			
Sana'a	Males	761	0			761		4	11	2	7	22	7	22	37	85	82	129	78	275	ذكور	صنعاء		
	Females	378	0			378		1	0	0	2	2	1	3	2	4	7	128	165	63	إناث			
	Total	1139	0	0	0	1139	0	5	11	2	7	24	9	23	40	87	86	136	206	165	338		اجمالي	
Aden	Males	801	0	0	0	801	179	0	15	6	28	15	0	27	54	82	113	35	18	229	ذكور	عدن		
	Females	1270	0	0	0	1270	115	0	25	19	26	23	0	2	33	88	111	16	20	347	إناث			
	Total	2071	0	0	0	2071	294	0	40	25	54	38	0	29	87	170	224	51	38	347	674		اجمالي	
Lahej	Males	1330	0			1330	1	1	8	1	20	9	54	44	69	66	120	201	1	0	735	ذكور	لحج	
	Females	735	0			735	0	0	9	1	1	0	1	0	5	5	8	2	51	361	291	إناث		
	Total	2065	0	0	0	2065	1	1	17	2	21	9	55	44	74	71	128	203	52	361	1026	اجمالي		
Marib	Males	672	0			672		1	10	4	7	12	9	12	31	31	46	101	99	309	ذكور	مارب		
	Females	182	0			182		0	0	0	0	0	0	1	1	1	3	35	118	23	إناث			
	Total	863	0	0	0	863	0	10	10	4	7	12	9	12	32	32	47	104	134	118	332		اجمالي	
Al Mahweet	Males	382	9	5	4	373			2	0	4	8	3	23	15	35	33	1	71		178	ذكور	المحويت	
	Females	258	6	3	3	252			0	0	0	0	0	0	0	0	67	29	133	23	إناث			
	Total	640	15	8	7	625	0	0	2	0	4	8	3	23	15	35	33	68	100	133	201	اجمالي		
Al Mahera	Males	509	4	0	4	505	0	0	1	0	2	13	8	2	20	32	27	32	35		333	ذكور	المهرة	
	Females	135	6	2	4	129	0	0	0	0	1	1	0	0	2	2	0	17	74	32	إناث			
	Total	644	10	2	8	634	0	0	1	0	3	14	8	2	20	34	29	32	52	74	365	اجمالي		
Amran	Males	759	6	0	6	753	0	4	2	0	7	1	3	16	16	41	98	103	104		358	ذكور	عمران	
	Females	392	4	1	3	388	0	0	0	0	0	0	0	0	0	4	1	133	228	22	إناث			
	Total	1151	10	1	9	1141	0	4	2	0	7	1	3	16	16	41	102	104	237	228	380	اجمالي		
Al Dhala'a	Males	0	0			0																ذكور	الضالع	
	Females	0	0			0																إناث		
	Total	967	0			967	6	0	6	0	14	10	19	31	32	55	64	108	83	173	366	اجمالي		
Raimah	Males	378	0			378	19	2	3	0	1	5	0	18	5	28	22	76	56	0	143	ذكور	ريمة	
	Females	181	0			181	0	0	0	0	0	0	0	0	1	1	3	54	97	25	إناث			
	Total	561	2	0	2	559	19	2	3	0	1	5	0	18	5	29	23	79	110	97	168	اجمالي		
Total	Males	15042	39	12	27	15003	550	158	88	37	294	238	230	416	698	1044	1335	1970	1116	0	6829	ذكور	الاجمالي	
	Females	9148	25	14	11	9123	270	3	41	26	38	40	8	12	109	143	246	208	1384	3751	2967	إناث		
	Total	28797	1237	1024	213	27560	857	167	197	61	372	324	322	469	891	1285	1809	2479	2740	4143	11444	اجمالي		

# الخدمات الصحية

# Health Services

أولاً: أقسام الرقود و قياس الأسرة

تعتبر المستشفيات المستوى الثالث لتقديم الخدمات الصحية في اليمن وتنقسم المستشفيات في القطاع الحكومي إلى ثلاثة أقسام مستشفيات مرجعية مثل مستشفى الثورة العام بأمانة العاصمة و مستشفى السبعين ، ثم مستشفيات عامة ، ومستشفيات مديرية .

ونتناول في هذا الفصل خدمات الرقود في كافة مستشفيات الجمهورية بحسب أقسام الرقود والعيادات الخارجية ونسبة الوفاة فيها وإن وجدت بعض مستشفيات لم ترد بياناتها من المحافظات مثل محافظة شبوة وكذا مستشفى الحزم في محافظة الجوف والتي تشكو من عدم موافاة مكاتب الشؤون الصحية بالبيانات من تلك المستشفيات.

لا تدخل المستشفيات العسكرية ضمن إحصائيات وزارة الصحة العامة والسكان مع التواصل المستمر معها لموافاتها بالبيانات.

عدد لا بأس به من مستشفيات المديرية لا تقدم خدمات الرقود بل تقدم خدمات عيادات خارجية مثل المراكز الصحية، مثل محافظة ذمار و محافظة أب و تحسب عدد الأسرة ضمن نسبة الأسرة والتي تعطي نسبة غير صحيحة للتغطية وبالتالي فإن نسبة الأسرة لكل 10000 من السكان تقل بشكل ملحوظ لو تم استبعاد تلك الأسرة من إجمالي الأسرة.

لا تقوم بعض المستشفيات بإعداد البيانات لها بحسب الجنس ولكن إعطاء إجمالي للرقود وكذا العيادات الخارجية وعند تصنيف هذه الأمراض بحسب الفئات العمرية والتصنيف الدولي للأمراض نجد أجماليات لهذه الأمراض وبالتالي لا تعطي البيانات صورة واضحة عن توزيع الأمراض بحسب الفئات العمرية وتغفل هذه البيانات الصورة الحقيقية لنوعية الأمراض في المحافظات وناتج لذلك عدم القدرة على توجيه الموارد وأنواع التدخلات التي تحتاجها كل محافظة تبعاً لخارطة الأمراض لها وكما هو معروف تختلف كل محافظة بحسب موقعها ومناخها.





المرضى الداخليين والخارجين بالمستشفيات والمراكز الصحية بأسرة لعام 2010م  
No. of Inpatients and Outpatients in hospitals for 2010

Sana'a CITY																	أمانة العاصمة		
Hospital	مرضى العيادات الخارجية				معدل دوران السرير BTR	نسبة الوفاة %of Death	إجمالي Total	الإجراءات Discharges					مرضى أقسام الرقود الداخليين Admission			إجمالي الأسرة Total of Beds	المستشفى	م	
	Outpatients							وفاة Death			شفاء Cure			Admission					
	إجمالي Total	إناث Female	ذكور Male	ذكور Male				إجمالي Total	إناث Female	ذكور Male	إجمالي Total	إناث Female	ذكور Male	إجمالي Total	إناث Female				ذكور Male
Al thwara	525682				50	3	44039	1239	521	718	42800	25723	17077	42842	25746	17096	880	مستشفى الثورة	1
Al- Kuwait	-	-	-	-	-	-	-	-	-	-	-	-	-	-	-	-	297	مستشفى الكويت	2
Al Jomhory	322926	148070	174856		38	4	17034	747	-	-	16287	-	-	17034	-	-	453	مستشفى الجمهوري	4
Al Sab'een	42865	31167	11698		46	1	10591	100	-	-	10491	-	-	10733	-	-	229	مستشفى السبعين	3
<b>Total</b>	<b>891473</b>	<b>179237</b>	<b>186554</b>		<b>39</b>	<b>3</b>	<b>71664</b>	<b>2086</b>	<b>521</b>	<b>718</b>	<b>69578</b>	<b>25723</b>	<b>17077</b>	<b>70609</b>	<b>25746</b>	<b>17096</b>	<b>1859</b>	<b>الإجمالي</b>	
Sana'a																	صنعاء		
Hospital	مرضى العيادات الخارجية				معدل دوران السرير BTR	نسبة الوفاة %of Death	إجمالي Total	الإجراءات Discharges					مرضى أقسام الرقود الداخليين Admission			إجمالي الأسرة Total of Beds	المستشفى	م	
	Outpatients							وفاة Death			شفاء Cure			Admission					
	إجمالي Total	إناث Female	ذكور Male	ذكور Male				إجمالي Total	إناث Female	ذكور Male	إجمالي Total	إناث Female	ذكور Male	إجمالي Total	إناث Female				ذكور Male
Stimbr26	36634	-	-		17	0	1034	0	-	-	1034	-	-	1034	-	-	60	مستشفى 26 سبتمبر	1
Al Dura	20846	13403	7443		4	0	130	0	-	-	130	-	-	130	-	-	30	مستشفى الشهيد محمد الدرة	2
Dhul'a	25522	12516	13006		25	0	744	0	-	-	744	-	-	744	-	-	30	مستشفى ضلاع همدان	3
Syaan	7876	-	-		0	0	0	0	-	-	0	-	-	0	-	-	20	مستشفى بيان *	4
Uomara	12159	-	-		0	0	0	0	-	-	0	-	-	0	-	-	16	مستشفى عومرة *	5
Waqash	1070	-	-		0	0	0	0	-	-	0	-	-	0	-	-	20	مستشفى وقتن *	6
Al-aar	529	-	-		0	0	0	0	-	-	0	-	-	0	-	-	16	مستشفى العر *	7
Manakha	11583	-	-		0	0	0	0	-	-	0	-	-	0	-	-	15	مستشفى مناخة *	8
Al Manar	2480	-	-		0	0	0	0	-	-	0	-	-	0	-	-	20	مستشفى المنار *	9
<b>Total</b>	<b>118699</b>	<b>25919</b>	<b>20449</b>		<b>8</b>	<b>0</b>	<b>1908</b>	<b>0</b>	<b>0</b>	<b>0</b>	<b>1908</b>	<b>0</b>	<b>0</b>	<b>1908</b>	<b>0</b>	<b>0</b>	<b>227</b>	<b>الإجمالي</b>	
																	* لا تعمل أقسام في المستشفيات		

Aden																	عدن	
Hospital	مرضى العيادات الخارجية			معدل دوران السرير BTR	نسبة الوفاة %of Death	إجمالي Total	الإجراءات Discharges						مرضى أسام الرجود الداخليين			إجمالي الأسرة Total of Beds	المستشفى	م
	Outpatients						وفاة Death			شفاء Cure			Admission					
	إجمالي Total	إناث Female	ذكور Male				إجمالي Total	إناث Female	ذكور Male	إجمالي Total	إناث Female	ذكور Male	إجمالي Total	إناث Female	ذكور Male			
Al Jmohoreia	4911	2607	2304	24	3	9765	306	263	43	9459	3750	5709	10089	4007	6082	403	مستشفى الجمهورية	1
Al-wahdah	100728	62279	38449	48	4	13623	535	246	289	13088	10634	2454	14111	10953	3158	285	مستشفى الوحدة	2
22 may	47670	22362	25308	15	3	1520	45	24	21	1475	729	746	1568	782	786	100	مستشفى 22 مايو	3
Mental Hosp	4216	959	3257	4	0	771	3	1	2	768	78	690	1605	159	1446	208	مستشفى الأمراض النفسية	4
Aden																	مستشفى عدن	5
<b>Total</b>	<b>157525</b>	<b>88207</b>	<b>69318</b>	<b>26</b>	<b>3</b>	<b>25679</b>	<b>889</b>	<b>534</b>	<b>355</b>	<b>24790</b>	<b>15191</b>	<b>9599</b>	<b>27373</b>	<b>15901</b>	<b>11472</b>	<b>996</b>	<b>الإجمالي</b>	
Taiz																	تعز	
Hospital	مرضى العيادات الخارجية			معدل دوران السرير BTR	نسبة الوفاة %of Death	إجمالي Total	الإجراءات Discharges						مرضى أسام الرجود الداخليين			إجمالي الأسرة Total of Beds	المستشفى	م
	Outpatients						وفاة Death			شفاء Cure			Admission					
	إجمالي Total	إناث Female	ذكور Male				إجمالي Total	إناث Female	ذكور Male	إجمالي Total	إناث Female	ذكور Male	إجمالي Total	إناث Female	ذكور Male			
Al-Jomhori	71653	34106	37547	9	7	4649	325	-	-	4324	-	-	4650	-	-	500	مستشفى الجمهوري العام	1
Al Thwara	96123	55020	41103	15	5	7627	350	-	-	5696	-	-	7673	-	-	500	مستشفى الثورة العام	2
Assewaidi	83784	33197	50587	48	7	7666	569	-	-	5883	-	-	7626	-	-	160	مستشفى السويدي	3
Khalefah general	48233	32382	15851	17	4	2488	90	-	-	2398	-	-	2486	-	-	150	مستشفى خليفة العام	4
Alta'aon	126568	72582	53986	99	0	2778	0	-	-	2650	-	-	2769	-	-	28	مستشفى التعاون	5
Arrahedah	13643	7829	5814	28	0	1694	0	-	-	1630	-	-	1677	-	-	60	مستشفى الراعدة	6
Al- Makhah	30674	14596	16075	6	0	222	0	-	-	217	-	-	220	-	-	35	مستشفى المخا	7
Derma&Genital	30395	16161	14234	1	5	80	4	-	-	3	-	-	81	-	-	100	مستشفى الأمراض الجلدية والتناسلية	8
Mental Hopt	3768	955	2813	7	1	690	6	-	-	467	-	-	669	-	-	100	مستشفى الأمراض النفسية	9
<b>Total</b>	<b>504838</b>	<b>266828</b>	<b>238010</b>	<b>17</b>	<b>5</b>	<b>27894</b>	<b>1344</b>	<b>0</b>	<b>0</b>	<b>23268</b>	<b>0</b>	<b>0</b>	<b>27851</b>	<b>0</b>	<b>0</b>	<b>1633</b>	<b>الإجمالي</b>	

Al-Hudaidah																		الحديدة	
Hospital	مرضى العيادات الخارجية				معدل دوران السرير BTR	نسبة الوفاة %of Death	إجمالي Total	الإجراءات Discharges						مرضى أقسام الرقود الداخليين			إجمالي الأسرة Total of Beds	المستشفى	م
	Outpatients			وفاة Death				شفاء Cure			Admission								
	إجمالي Total	إناث Female	ذكور Male	إجمالي Total				إناث Female	ذكور Male	إجمالي Total	إناث Female	ذكور Male	إجمالي Total	إناث Female	ذكور Male				
Al Thwara	91057	45864	45193	22	3	7076	226	104	122	6850	4261	2589	7440	4371	3069	320	مستشفى الثورة	1	
Al Ulufi	27402	11349	16053	8	10	2077	206	71	135	1871	388	1483	2003	450	1553	276	مستشفى العلفي	2	
Al Salakhana	36600	20457	16143	8	0	608	0	0	0	608	537	71	608	537	71	75	مستشفى السلخانة	3	
Zabeed	15569	8559	7010	4	0	205	0	0	0	205	102	103	207	104	103	50	مستشفى زيد الربيعي	4	
Beet Alfaqea	25658	12731	12927	10	5	309	14	5	9	295	79	216	309	84	225	30	مستشفى بيت الفقيه	5	
Bagel	33741	23427	10314	24	0	707	0	0	0	707	237	470	707	237	470	30	مستشفى باجل الربيعي	6	
Almansoorah	20698	12536	8162	28	3	416	11	4	7	405	127	278	416	128	288	15	مستشفى المنصورة	7	
Alzohra	9497	4779	4718	0	0	0	0	0	0	0	0	0	0	0	0	18	مستشفى الزهرة	8	
Haess	12418	6212	6206	0	0	0	0	0	0	0	0	0	0	0	0	20	مستشفى حيس	9	
Allohaiah	7544	4416	3128	0	0	0	0	0	0	0	0	0	0	0	0	10	مستشفى اللحية	10	
Aldhoah	9453	5539	3914	0	0	0	0	0	0	0	0	0	0	0	0	10	مستشفى الضحى	11	
Alzaideah	12489	6647	5842	0	0	0	0	0	0	0	0	0	0	0	0	10	مستشفى الزيدية	12	
Almoneerah	3869	1940	1929	0	0	0	0	0	0	0	0	0	0	0	0	20	مستشفى المنيرة	13	
	481	141	340	5	0	46	0	0	0	46	4	42	46	4	42	10	مستشفى الصليفي	13	
<b>Total</b>	<b>306476</b>	<b>164597</b>	<b>141879</b>	<b>13</b>	<b>4</b>	<b>11444</b>	<b>457</b>	<b>184</b>	<b>273</b>	<b>10987</b>	<b>5735</b>	<b>5252</b>	<b>11736</b>	<b>5915</b>	<b>5821</b>	<b>894</b>	<b>الإجمالي</b>		
<b>Hajah</b>																		حجة	
Hospital	مرضى العيادات الخارجية				معدل دوران السرير BTR	نسبة الوفاة %of Death	إجمالي Total	الإجراءات Discharges						مرضى أقسام الرقود الداخليين			إجمالي الأسرة Total of Beds	المستشفى	م
	Outpatients			وفاة Death				شفاء Cure			Admission								
	إجمالي Total	إناث Female	ذكور Male	إجمالي Total				إناث Female	ذكور Male	إجمالي Total	إناث Female	ذكور Male	إجمالي Total	إناث Female	ذكور Male				
Al Jomhory	72657	36670	35987	14	0	1451	1	0	1	1450	648	802	1810	810	1000	107	مستشفى الجمهوري	1	
Haradh	49752	24769	24983	11	4	536	19	0	19	517	227	290	589	259	330	50	مستشفى حرض	2	
Al Mahabesha	21932	10336	11596	8	3	249	8	0	8	241	163	78	327	222	105	30	مستشفى المحابشة	3	
Qufi Shamer	8940	4633	4307	3	0	56	0	0	0	56	12	44	62	14	48	20	مستشفى نفل شمر	4	
<b>Total</b>	<b>153281</b>	<b>76408</b>	<b>76873</b>	<b>11</b>	<b>1</b>	<b>2292</b>	<b>28</b>	<b>0</b>	<b>28</b>	<b>2264</b>	<b>1050</b>	<b>1214</b>	<b>2788</b>	<b>1305</b>	<b>1483</b>	<b>207</b>	<b>الإجمالي</b>		

Lahej																	الحج	
Hospital	مرضى العيادات الخارجية			معدل دوران السرير BTR	نسبة الوفاة %of Death	إجمالي Total	Discharges			الإقراضات			مرضى أسماء الرقود الداخليين			إجمالي الأسرة Total of Beds	المستشفى	#
	Outpatients						Death وفيات			Cure شفاء			Admission					
	إجمالي Total	إناث Female	ذكور Male				إجمالي Total	إناث Female	ذكور Male	إجمالي Total	إناث Female	ذكور Male	إجمالي Total	إناث Female	ذكور Male			
Ibn Khaldoon	33514	21411	12103	35	2	9278	230	98	132	9048	5149	3899	9278	5247	4031	268	1	مستشفى ابن خلدون العام
Al-What	15409	8809	6600	16	1	931	6	2	4	925	539	386	931	541	390	60	2	مستشفى الوهبط العام
Radfan	14195	6584	7611	13	2	769	12	3	9	757	313	444	769	316	453	60	3	مستشفى ردفان العام
Al- Melah	30006	15884	14122	15	0	308	0	0	0	308	103	205	308	103	205	20	4	مركز الملاج
H. Jabr	4311	2215	2096	21	0	630	0	0	0	630	200	430	630	200	430	30	5	مستشفى جميل خير العام
Halmain	7858	3318	4540	24	0	709	0	0	0	709	307	402	709	307	402	30	6	مستشفى خالد بن العام
Yahr	3903	2585	1318	10	0	303	0	0	0	303	146	157	303	146	157	30	7	مستشفى يهر العام
October	34946	22850	12096	16	2	1429	28	15	13	1401	808	593	1429	823	606	90	8	مستشفى أكتوبر العام
Al-salam	1614	719	895	0	0	0	0	0	0	0	0	0	0	0	0	30	9	مركز صفي الملاج
Al-Muflehi	5963	3493	2470	12	0	347	0	0	0	347	185	162	347	185	162	30	10	م/المفلي العام
Al-Had	12262	7543	4719	19	0	1141	0	0	0	1141	482	659	1141	482	659	60	11	مستشفى الحد العام
Al-Musaimeer	4312	2307	2005	8	1	226	3	1	2	223	104	119	226	105	121	30	12	مستشفى المسيمير العام
Toor Al-Baha	20274	12439	7835	12	0	696	0	0	0	696	314	382	696	314	382	60	13	مستشفى طور الباحة العام
Al-Shat	4763	2634	2129	1	0	42	0	0	0	42	30	12	42	30	12	30	14	مستشفى الشط العام
Al-Ara	2542	1521	1021	3	0	80	0	0	0	80	30	50	80	30	50	30	15	مستشفى العارة العام
<b>Total</b>	<b>195872</b>	<b>114312</b>	<b>81560</b>	<b>20</b>	<b>2</b>	<b>16889</b>	<b>279</b>	<b>119</b>	<b>160</b>	<b>16610</b>	<b>8710</b>	<b>7900</b>	<b>16889</b>	<b>8829</b>	<b>8060</b>	<b>858</b>		<b>الإجمالي</b>
Ibb																		
Hospital	مرضى العيادات الخارجية			معدل دوران السرير BTR	نسبة الوفاة %of Death	إجمالي Total	Discharges			الإقراضات			مرضى أسماء الرقود الداخليين			إجمالي الأسرة Total of Beds	المستشفى	#
	Outpatients						Death وفيات			Cure شفاء			Admission					
	إجمالي Total	إناث Female	ذكور Male				إجمالي Total	إناث Female	ذكور Male	إجمالي Total	إناث Female	ذكور Male	إجمالي Total	إناث Female	ذكور Male			
Al Thawra	93336	34503	58833	22	5	4947	249	65	184	4698	1562	3136	4978	1660	3318	220	1	مستشفى الثورة
Haser	54202	32235	21967	7	2	1053	25	9	16	1028	395	633	1195	460	735	150	1	مستشفى ناصر
Ashaheed	20654	2446	18208	10	1	493	7	3	4	486	264	222	542	301	241	51	1	مستشفى الشهيد
Jebelah	104646	38259	66387	40	4	6196	252	99	153	5944	4295	1649	6196	4394	1802	155	1	مستشفى جبلة
Al- Odain	0	-	-	0	0	0	0	0	0	0	0	0	0	0	0	0	1	مستشفى العدين
Alwazerah Hosp.	6830	1132	5698	2	0	40	0	0	0	40	15	25	40	15	25	20	1	مستشفى الزويرة
Alqedah H.C	0	-	-	0	0	0	0	0	0	0	0	0	0	0	0	0	1	مستشفى القاعدة
Mozahen H.C	13761	2558	11203	3	0	69	0	0	0	69	22	47	69	22	47	25	1	مستشفى مزاحن
Rehabalqafr H.C	0	-	-	0	0	0	0	0	0	0	0	0	0	0	0	0	1	مستشفى رخاب القفر
MCH	63646	26878	36768	0	0	0	0	0	0	0	0	0	3160	0	3160	130	1	مستشفى الأمومة
Yareem	42869	3777	39092	0	0	0	0	0	0	0	0	0	0	0	0	88	1	مستشفى يريم العام
Yahsub C.	27100	15552	11548	11	0	211	1	0	1	210	111	99	217	112	105	20	5	مستشفى بخصيب - يريم
<b>Total</b>	<b>427044</b>	<b>157340</b>	<b>269704</b>	<b>15</b>	<b>4</b>	<b>13009</b>	<b>534</b>	<b>176</b>	<b>358</b>	<b>12475</b>	<b>6664</b>	<b>5811</b>	<b>16397</b>	<b>6964</b>	<b>9433</b>	<b>859</b>		<b>الإجمالي</b>

Abyan																	العين	
Hospital	مرضى العيادات الخارجية			معدل دوران السرير BTR	نسبة الوفاة %of Death	إجمالي Total	الإحصائيات Discharges						مرضى أسماء الرقود الداخليين			إجمالي الأسرة Total of Beds	المستشفى	#
	Outpatients						وفاة Death			شفاء Cure			Admission					
	إجمالي Total	إناث Female	ذكور Male				إجمالي Total	إناث Female	ذكور Male	إجمالي Total	إناث Female	ذكور Male	إجمالي Total	إناث Female	ذكور Male			
Al Rrazi	12369	8001	4368	10	2	2397	51	27	24	2346	1386	960	2397	1413	984	240	مستشفى الرازي العام	1
Loader	21858	13067	8791	0	0	0	0	0	0	0	0	0	945	427	518	70	مستشفى لودر	2
Moudia	2636	926	1710	0	0	0	0	0	0	0	0	0	0	0	0	70	مستشفى مودية	3
Rusod	12684	7222	5462	9	0	648	0	0	0	648	425	223	648	425	223	70	مستشفى رصد	4
Ahwer	2976	1604	1372	5	0	190	0	0	0	190	101	89	190	101	89	40	مستشفى أهور	5
Al Mahfed	852	412	440	0	0	0	0	0	0	0	0	0	0	0	0	40	مستشفى المحفد	6
Alwadee	2953	1362	1591	6	0	229	0	0	0	229	82	147	229	82	147	40	مستشفى الوضيع	7
Zungobar	3085	2139	946	0	0	0	0	0	0	0	0	0	0	0	0	40	مستشفى زنجوبار	8
<b>Total</b>	<b>59413</b>	<b>34733</b>	<b>24680</b>	<b>6</b>	<b>1</b>	<b>3464</b>	<b>51</b>	<b>27</b>	<b>24</b>	<b>3413</b>	<b>1994</b>	<b>1419</b>	<b>4409</b>	<b>2448</b>	<b>1961</b>	<b>610</b>	<b>الإجمالي</b>	
Dhamar																	ذمار	
Hospital	مرضى العيادات الخارجية			معدل دوران السرير BTR	نسبة الوفاة %of Death	إجمالي Total	الإحصائيات Discharges						مرضى أسماء الرقود الداخليين			إجمالي الأسرة Total of Beds	المستشفى	#
	Outpatients						وفاة Death			شفاء Cure			Admission					
	إجمالي Total	إناث Female	ذكور Male				إجمالي Total	إناث Female	ذكور Male	إجمالي Total	إناث Female	ذكور Male	إجمالي Total	إناث Female	ذكور Male			
Dhamar	80593	41640	38953	28	6	7479	443	172	271	7036	3985	3051	7560	4201	3359	271	مستشفى ذمار العام	1
Shuhda'a Alwahda	2816	1604	1212	4	0	89	0	0	0	89	45	44	89	45	44	20	مستشفى شهداء الوحدة	2
Russabah	4044	1929	2115	0	0	0	0	0	0	0	0	0	0	0	0	10	مستشفى رضاب	3
26-Sep	3092	1841	1251	0	0	7	0	0	0	7	1	6	7	1	6	20	مستشفى سبتمبر	4
T.B Hospital	4963	2793	2170	10	1	82	1	0	1	81	48	33	82	48	34	8	مستشفى الذوق	5
Alwahda	0	0	0	0	0	0	0	0	0	0	0	0	0	0	0	102	مستشفى الوحدة الجامعي **	6
Madenat Al Sharq	16358	8609	7749	3	0	81	0	0	0	81	26	55	82	26	56	25	مستشفى مدينة الشرق	7
Zuraggah	2824	1324	1500	4	0	80	0	0	0	80	43	37	80	43	37	20	مستشفى زراغة	8
Al Ahed	6579	2914	3665	0	0	0	0	0	0	0	0	0	0	0	0	20	مستشفى الأهد **	9
	7615	4271	3344	0	0	0	0	0	0	0	0	0	0	0	0	16	مستشفى شوران **	10
	2189	1037	1152	0	0	0	0	0	0	0	0	0	0	0	0	0	مستشفى خربة أبق	11
Dhuran	4486	2110	2376	10	1	123	1	1	0	122	44	78	123	44	79	12	مستشفى التحميم	12
<b>Total</b>	<b>135559</b>	<b>70072</b>	<b>65487</b>	<b>15</b>	<b>6</b>	<b>7941</b>	<b>445</b>	<b>173</b>	<b>272</b>	<b>7496</b>	<b>4192</b>	<b>3304</b>	<b>8023</b>	<b>4408</b>	<b>3615</b>	<b>524</b>	<b>الإجمالي</b>	

\*\* لا يوجد فيها نشاط لأنساق رقود في المستشفيات

Hadrarnout Vally																	حضر موت الوادي	
Hospital	مرضى العيادات الخارجية**			معدل دوران السرير BTR	نسبة الوفاة %of Death	إجمالي	الإسراحيات Discharges						مرضى أنسام الرئود الداخليين			إجمالي الأسرة Total of Beds	المستشفى	م
	Outpatients						وفاة Death			شفاء Cure			Admission					
	إجمالي Total	إناث Female	ذكور Male				إجمالي Total	إناث Female	ذكور Male	إجمالي Total	إناث Female	ذكور Male	إجمالي Total	إناث Female	ذكور Male			
Sayoon	55809	26268	29541	24	6	5710	325	148	177	5385	3249	2136	5893	3466	2427	242	1	مستشفى سئون
Al Qatn	20234	8339	11895	14	4	1639	60	26	34	1579	900	679	1642	919	723	116	2	مستشفى القطن
Tareem	30363	12644	17719	19	5	1688	81	31	50	1607	824	783	1692	854	838	90	3	مستشفى تريم
Shebam	19750	11865	7885	7	0	268	0	0	0	268	109	159	265	109	156	41	4	مستشفى شمام
Hareedha	5681	3022	2659	39	0	1408	0	0	0	1408	917	491	1408	917	491	36	5	مستشفى حريضة
Hourah	8620	3864	4756	2	0	56	0	0	0	56	37	19	59	40	19	28	6	مستشفى حورة
<b>Total</b>	<b>140457</b>	<b>66002</b>	<b>74455</b>	<b>19</b>	<b>4</b>	<b>10769</b>	<b>466</b>	<b>205</b>	<b>261</b>	<b>10303</b>	<b>6036</b>	<b>4267</b>	<b>10959</b>	<b>6305</b>	<b>4654</b>	<b>553</b>		الإجمالي
عدم وجود بيانات عن العيادات الخارجية لهذا العام**																		
Hadrarnout Coast																	حضر موت الساحل	
Hospital	مرضى العيادات الخارجية			معدل دوران السرير BTR	نسبة الوفاة %of Death	إجمالي	الإسراحيات Discharges						مرضى أنسام الرئود الداخليين			إجمالي الأسرة Total of Beds	المستشفى	م
	Outpatients						وفاة Death			شفاء Cure			Admission					
	إجمالي Total	إناث Female	ذكور Male				إجمالي Total	إناث Female	ذكور Male	إجمالي Total	إناث Female	ذكور Male	إجمالي Total	إناث Female	ذكور Male			
Ibn Sina	40860	17623	23237	23	9	7029	629	256	373	6400	2299	4101	6515	2346	4169	300	1	مستشفى ابن سينا
Almukala MCH	6911	4322	2589	48	2	7195	161	77	84	7034	6002	1032	7083	6035	1048	150	2	مستشفى المختلا لأمومة والطفولة
Alshehr	40501	21942	18559	33	4	4888	177	85	92	4711	3199	1512	4732	3209	1523	150	3	مستشفى الشحر
Jeel Bawazeer	15053	7541	7512	12	3	727	25	10	15	702	397	305	708	399	309	60	4	مستشفى جبل باوزير
Al Hagi	8160	4306	3854	8	0	462	1	1	0	461	402	59	470	409	61	60	6	مستشفى الحصي
Hadiebo	1301	725	576	6	2	335	7	6	1	328	211	117	346	225	121	60	7	مستشفى حديبو
Sharqia	29656	15530	14126	3	1	181	1	1	0	180	82	98	192	90	102	60	8	مستشفى الريدة الشرقية
Aldees As Sharqia	14706	7797	6909	16	0	621	2	0	2	619	471	148	630	478	152	40	9	مستشفى الديرى الشرقى
Al Quierah	2263	1375	888	2	5	98	5	4	1	93	45	48	98	47	51	40	10	مستشفى القويرة
<b>Total</b>	<b>159411</b>	<b>81161</b>	<b>78250</b>	<b>23</b>	<b>5</b>	<b>21536</b>	<b>1008</b>	<b>440</b>	<b>568</b>	<b>20528</b>	<b>13108</b>	<b>7420</b>	<b>20774</b>	<b>13238</b>	<b>7536</b>	<b>920</b>		الإجمالي

Al-Mahweet																	المحويت	
Hospital	مرضى العيادات الخارجية			معدل دوران السرير BTR	نسبة الوفاة %of Death	إجمالي Total	الإحصائيات Discharges						مرضى أقسام الرقود الداخليين			إجمالي الأسرة Total of Beds	المستشفى	م
	Outpatients						وفاة Death			شفاء Cure			Admission					
	إجمالي Total	إناث Female	ذكور Male				إجمالي Total	إناث Female	ذكور Male	إجمالي Total	إناث Female	ذكور Male	إجمالي Total	إناث Female	ذكور Male			
Al Jomhory	30908	16541	14367	30	0	2815	1	1	0	2814	1245	1569	2815	1246	1569	94	مستشفى الجمهوري	1
Hospital Shebam	15797	9550	6247	2	0	74	0	0	0	74	44	30	74	44	30	30	مستشفى مديرية شبام	2
Hospital AL kabt	6225	2667	3558	-	-	-	-	-	-	-	-	-	-	-	-	-	مستشفى مديرية الخبت	3
Hospital Hofash	3899	1849	2050	-	-	-	-	-	-	-	-	-	-	-	-	-	مستشفى مديرية حفاش	4
Hospital Bni Sad	2540	1164	1376	-	-	-	-	-	-	-	-	-	-	-	-	-	مستشفى مديرية بني سعد	5
<b>Total</b>	<b>59369</b>	<b>31771</b>	<b>27598</b>	<b>23</b>	<b>0</b>	<b>2889</b>	<b>1</b>	<b>1</b>	<b>0</b>	<b>2888</b>	<b>1289</b>	<b>1599</b>	<b>2889</b>	<b>1290</b>	<b>1599</b>	<b>124</b>	<b>الإجمالي</b>	
Al Mahera																	المهرة	
Hospital	مرضى العيادات الخارجية			معدل دوران السرير BTR	نسبة الوفاة %of Death	إجمالي Total	الإحصائيات Discharges						مرضى أقسام الرقود الداخليين			إجمالي الأسرة Total of Beds	المستشفى	م
	Outpatients						وفاة Death			شفاء Cure			Admission					
	إجمالي Total	إناث Female	ذكور Male				إجمالي Total	إناث Female	ذكور Male	إجمالي Total	إناث Female	ذكور Male	إجمالي Total	إناث Female	ذكور Male			
Al Ghieda	16502	9252	7250	19	1	1709	19	9	10	1690	1285	405	1698	1291	407	88	مستشفى الغضفة	1
Qishn	6614	3320	3294	5	2	208	5	0	5	203	107	96	176	107	69	40	مستشفى قشبن	2
Hoof	4275	2920	1355	5	0	198	0	0	0	198	109	89	198	109	89	40	مستشفى حوف	3
Sayhoot	14798	8350	6448	10	0	385	0	0	0	385	200	185	385	200	185	40	مستشفى سبحوت	4
<b>Total</b>	<b>42189</b>	<b>23842</b>	<b>18347</b>	<b>12</b>	<b>1</b>	<b>2500</b>	<b>24</b>	<b>9</b>	<b>15</b>	<b>2476</b>	<b>1701</b>	<b>775</b>	<b>2457</b>	<b>1707</b>	<b>750</b>	<b>208</b>	<b>الإجمالي</b>	



Amran																	عمران	
Hospital	مرضى العيادات الخارجية Outpatients			معدل دوران السرير BTR	نسبة الوفاة %of Death	إجمالي Total	Discharges الإخراجات						مرضى أقسام الرقود الداخليين Admission			إجمالي الأسرة Total of Beds	المستشفى	م
	إجمالي Total	إناث Female	ذكور Male				وفاة Death			شفاء Cure			إجمالي Admission					
							إجمالي Total	إناث Female	ذكور Male	إجمالي Total	إناث Female	ذكور Male	إجمالي Total	إناث Female	ذكور Male			
Amran	59023	26201	32822	78	0	5426	120			5306			5715			70	مستشفى عمران العام	1
Khmer	47415	24510	22905	60	1	2871	17			2854			3210			48	مستشفى السلام حمر	2
<b>Total</b>	<b>106438</b>	<b>50711</b>	<b>55727</b>	<b>70</b>	<b>2</b>	<b>8297</b>	<b>137</b>	<b>0</b>	<b>0</b>	<b>8160</b>	<b>0</b>	<b>0</b>	<b>8925</b>	<b>0</b>	<b>0</b>	<b>118.2</b>	<b>الإجمالي</b>	
Raimah																	ريمة	
Hospital	مرضى العيادات الخارجية Outpatients			معدل دوران السرير BTR	نسبة الوفاة %of Death	إجمالي Total	Discharges الإخراجات						مرضى أقسام الرقود الداخليين Admission			إجمالي الأسرة Total of Beds	المستشفى	م
	إجمالي Total	إناث Female	ذكور Male				وفاة Death			شفاء Cure			إجمالي Admission					
							إجمالي Total	إناث Female	ذكور Male	إجمالي Total	إناث Female	ذكور Male	إجمالي Total	إناث Female	ذكور Male			
Al Masjedain	8349	3714	4635	8	0	216	1	0	1	215	108	107	216	108	108	26	مستشفى المسجدين	1
Al Tholaia	9321	4765	4556	58	0	1746	0	0	0	1746	961	785	1757	972	785	30	مستشفى الثلايا	2
Al Methaq	11238	7928	3310	0	0	0	0	0	0	0	0	0	0	0	0	24	مستشفى الميثاق **	3
<b>Total</b>	<b>28908</b>	<b>16407</b>	<b>12501</b>	<b>67</b>	<b>0</b>	<b>1962</b>	<b>1</b>	<b>0</b>	<b>1</b>	<b>1961</b>	<b>1069</b>	<b>892</b>	<b>1973</b>	<b>1080</b>	<b>893</b>	<b>80</b>	<b>الإجمالي</b>	
																	أقسام الرقود لا تشمل **	
Marib																	مأرب	
Gov	مرضى العيادات الخارجية Outpatients			معدل دوران السرير BTR	نسبة الوفاة %of Death	إجمالي Total	Discharges الإخراجات						مرضى أقسام الرقود الداخليين Admission			إجمالي الأسرة Total of Beds	المحافظة	م
	إجمالي Total	إناث Female	ذكور Male				وفاة Death			شفاء Cure			إجمالي Admission					
							إجمالي Total	إناث Female	ذكور Male	إجمالي Total	إناث Female	ذكور Male	إجمالي Total	إناث Female	ذكور Male			
26 Stimbr	25891	15014	10877	5	3	391	10	4	6	381	201	180	523	273	250	80	مستشفى 26 ستمبر	1
hrapae	0	0	0	0	0	0	0	0	0	0	0	0	0	0	0	0	مستشفى حرب	1
<b>Total</b>	<b>25891</b>	<b>15014</b>	<b>10877</b>	<b>5</b>	<b>3</b>	<b>391</b>	<b>10</b>	<b>4</b>	<b>6</b>	<b>381</b>	<b>201</b>	<b>180</b>	<b>523</b>	<b>273</b>	<b>250</b>	<b>80</b>	<b>الإجمالي</b>	

Al Baida'a																	المبعض	
Hospital	مرضى العيادات الخارجية Outpatients			معدل دوران السرير BTR	نسبة الوفاة %of Death	إجمالي Total	الإسراجات Discharges						مرضى أقسام الرقود الداخليين Admission			إجمالي الأسرة Total of Beds	المستشفى	م
	إجمالي Total	إناث Female	ذكور Male				وفاة Death			شفاء Cure			إجمالي Total	إناث Female	ذكور Male			
							إجمالي Total	إناث Female	ذكور Male	إجمالي Total	إناث Female	ذكور Male						
Al Thwara	0			9	3	852	25	18	7	827	537	290	855	552	303	100	مستشفى القوية العام	1
Rada'a Rural Hosp	0			7	0	440	0	0	0	440	240	200	555	303	252	60	مستشفى رداع المركزي	2
Al Nasifah Rural Hosp	0			4	0	76	0	0	0	76	44	32	76	44	32	20	مستشفى الناصفة الريفي <sup>**</sup>	3
Mukiras Rural Hosp	0			30	0	1204	0	0	0	1204	461	743	1204	461	743	40	مستشفى مكيراس الريفي	4
Radman Rural Hosp	0			4	0	173	0	0	0	173	82	91	173	82	91	40	مستشفى ردمان الريفي	5
Sarea'a Al Ghonaim I	0			11	0	211	0	0	0	211	98	113	211	98	113	20	مستشفى سارح ال غنم الريفي	6
<b>Total</b>	<b>0</b>	<b>0</b>	<b>0</b>	<b>11</b>	<b>1</b>	<b>2956</b>	<b>25</b>	<b>18</b>	<b>7</b>	<b>2931</b>	<b>1462</b>	<b>1469</b>	<b>3074</b>	<b>1540</b>	<b>1534</b>	<b>280</b>	<b>الإجمالي</b>	

<sup>\*\*</sup> لا تشمل أقسام رقود المستشفيات و العيادات

قياس استخدام الأسرة في المستشفيات للعام 2008

Bed Utilization 2008

محافظة : الإسكندرية											
المديرية : البحيرة											
مستشفى : الثورة											
Gov :Sana'a City											
District :Assafiah											
Hospital :Al Thawrah											
متوسط مدة الإقامة Average Length of Stay	متوسط الخروج اليومي Average Daily Discharge	متوسط الدخول اليومي Average Daily Admissio n	معدل فراغ السرير Bed Turnover Interval	معدل دوران السرير Bed Turnover Rate	معدل التفعال السرير Bed Occupancy Rate	حزمة أيام المرضى Patient-days overnight	أيام الأسرة المتاحة Bed Days Available	حالات الخروج Total Discharge s	حالات الدخول Total Admissio ns	عدد الأسرة No, of Beds	القسم
8.0	11.6	11.7	21.7	35.8	78.3	34029	43435	4259	4266	119	الباطنية و امراض الدم و الجلد
4.9	14.2	14.2	35.1	48.4	64.9	25334	39055	5181	5186	107	مركز القلب
6.2	13.3	13.4	35.7	37.8	64.3	30268	47085	4882	4890	129	الجراحة وعنايتها المركزية
-	-	-	-	-	-	-	-	-	-	6	مركز الطب النووي
21.1	0.7	0.7	37.9	10.7	62.1	5211	8395	247	247	23	الامراض النفسية
12.5	4.6	4.6	22.2	22.7	77.8	21013	27010	1677	1668	74	جراحة العظام والمفاصل
11.2	3.5	5.2	-3.8	33.9	103.8	14396	13870	1290	1291	38	جراحة المخ والاعصاب و العناية المركزية
2.1	5.2	1.2	7.7	158.2	92.3	4043	4380	1898	1898	12	العيون
5.0	1.2	6.5	50.7	36.2	49.3	2161	4380	434	435	12	جراحة الوجه والفكين
8.2	6.5	8.3	-168.6	119.1	268.6	4738	7300	2381	2380	20	أنف واذن وحنجرة
#REF!	8.3	4.8	20.2	46.5	79.8	19606	23725	3021	3020	65	مركز امراض و زراعة الكلي
10.7	4.8	39.6	23.7	26.1	76.3	18942	24820	1772	1772	68	المسالك بولية
0.7	39.6	3.4	60.3	198.6	39.7	10583	26645	14498	14503	73	أمراض النساء والولادة
8.3	3.4	#VALUE!	10.9	39.4	89.1	10408	11680	1260	1259	32	أمراض الأطفال
-	-	-	-	-	-	-	-	-	-	24	قسم الحضانه
-	-	-	-	-	-	-	-	-	-	36	اقسام الطوارئ وعناية الطوارئ
-	-	-	-	-	-	-	-	-	-	44	الطابق الخاص

محافظة : الإمامة المديرية : السبعين مستشفى : السبعين											
Gov :Sana'a City District :Assabaeen Hospital :Assabaeen											
متوسط مدة الإقامة Average Length of Stay	متوسط الخروج اليومي Average Daily Discharge	متوسط الدخول اليومي Average Daily Admission	معدل قراغ السرير Bed Turnover Interval	معدل دوران السرير Bed Turnover Rate	معدل اشغال السرير Bed Occupancy Rate	جملة أيام المرضى Patient-days overnight	أيام الأسرة المتاحة Bed Days Available	حالات الخروج Total Discharges	حالات الدخول Total Admissions	عدد الأسرة Ho, of Beds	القسم
6.9	3.6	3.5	22.3	41.1	77.7	9100	11712	1316	1268	32	المباطنية 1
7.5	2.7	2.9	15.2	41.7	84.8	7450	8784	1000	1055	24	المباطنية 2
8.8	1.9	2.0	23.0	32.1	77.0	6200	8052	707	737	22	الجراحة
4.1	0.3	0.3	82.2	15.7	17.8	390	2196	94	94	6	أنف واذن وحنجرة
12.9	1.4	1.5	9.1	25.7	90.9	6653	7320	514	567	20	المرز
9.0	1.2	1.2	34.1	26.9	65.9	3860	5856	431	455	16	أمراض الأطفال الخاص
6.4	1.3	1.3	15.0	48.4	85.0	3110	3660	484	483	10	أمراض النساء الخاص
7.0	4.5	4.5	30.5	36.3	69.5	11450	16470	1635	1635	45	أمراض النساء
3.5	11.2	11.4	13.8	90.8	86.2	14200	16470	4084	4169	45	رئود بعد الولادة
Gov. Aden District: hour Maksar Hosp: Al Jomhoria											
محافظة : عدن مديرية : خور مكسر مستشفى : الجمهورية التنظيمي											
متوسط مدة الإقامة Average Length of Stay	متوسط الخروج اليومي Average Daily Discharge	متوسط الدخول اليومي Average Daily Admission	معدل قراغ السرير Bed Turnover Interval	معدل دوران السرير Bed Turnover Rate	معدل اشغال السرير Bed Occupancy Rate	جملة أيام المرضى Patient-days overnight	أيام الأسرة المتاحة Bed Days Available	حالات الخروج Total Discharges	حالات الدخول Total Admissions	عدد الأسرة Ho, of Beds	القسم
11.9	3.6	4.0	20.8	24.3	79.2	15939	20130	1334	1463	55	المباطنية
13.4	2.8	2.8	52.2	13.0	47.8	13993	29280	1042	1042	80	الجراحة
14.3	1.1	1.0	74.5	6.5	25.5	5592	21960	391	381	60	جراحة العظام والمفاصل
9.6	0.6	0.6	71.0	11.0	29.0	2122	7320	220	224	20	أعصاب وتجميل
9.1	1.1	1.1	57.1	17.3	42.9	3767	8784	415	413	24	جراحة الأطفال
11.9	0.4	0.5	59.6	12.4	40.4	1920	4758	161	165	13	أنف واذن وحنجرة
10.0	0.3	0.3	63.7	13.3	36.3	1196	3294	120	123	9	العيون
17.8	0.4	0.4	89.4	2.2	10.6	2472	23424	139	139	64	صدر
14.4	0.3	0.3	81.9	4.6	18.1	1322	7320	92	93	20	المسالك بولية
4.2	1.0	1.2	64.4	31.3	35.6	1563	4392	375	448	12	وحدة العناية المركزة
0.0	0.3	0.3	99.8	20.5	0.2	5	2196	123	127	6	الفتل الطولي
8.8	0.6	0.6	76.5	9.8	23.5	1891	8052	216	237	22	الأورام
0.5	5.6	5.8	74.0	204.9	26.0	953	3660	2049	2140	10	الخصوصي
14.5	0.1	0.1	86.6	3.4	13.4	392	2928	27	26	8	الطوارئ
											أمراض الجلد

محافظة : عدن											
مديرية : الشيخ عثمان											
مستشفى : الوحدة الطبي											
Hosp: Al-wahda											
متوسط مدة الإقامة	متوسط الخروج اليومي	متوسط الدخول اليومي	معدل فراغ السرير	معدل دوران السرير	معدل اشغال السرير	جملة أيام المرضى	أيام الأسرة	حالات الخروج	حالات الدخول	عدد الأسرة	القسم
Average Length of Stay	Average Daily Discharge	Average Daily Admission	Bed Turnover Interval	Bed Turnover Rate	Bed Occupancy Rate	Patient-days overnight	Bed Days Available	Total Discharges	Total Admissions	No, of Beds	
6.9	0.9	1.1	88.1	6.3	11.9	2395	20130	345	405	55	المطبخية عام رجال
										25	المطبخية نساء
5.1	11.8	12.9	69.7	21.6	30.3	22173	73200	4322	4739	200	المطبخية أطفال
2.1	24.5	24.5	76.7	40.8	23.3	18788	80520	8970	8970	220	جراحة النساء والولادة (قسم النساء)
-	-	-	-	-	-	-	-	-	-	-	أمراض الطلدة
Gov : Aden											
محافظة : عدن											
مديرية: المنصورة											
مستشفى : 22 مايو											
Hospital :22 May											
متوسط مدة الإقامة	متوسط الخروج اليومي	متوسط الدخول اليومي	معدل فراغ السرير	معدل دوران السرير	معدل اشغال السرير	جملة أيام المرضى	أيام الأسرة	حالات الخروج	حالات الدخول	عدد الأسرة	القسم
Average Length of Stay	Average Daily Discharge	Average Daily Admission	Bed Turnover Interval	Bed Turnover Rate	Bed Occupancy Rate	Patient-days overnight	Bed Days Available	Total Discharges	Total Admissions	No, of Beds	
8.0	0.7	0.7	65.4	15.8	34.6	2028	5856	253	273	16	المطبخية عام رجال
8.3	0.6	0.7	66.8	14.6	33.2	1947	5856	234	263	16	المطبخية نساء
6.6	2.3	2.4	75.9	13.3	24.1	5636	23424	853	867	64	الجراحة العامة
6.7	0.4	0.5	37.8	33.8	62.2	910	1464	135	165	4	العناية المركزة

محافظة : ذمار											
المديرية : مدينة ذمار											
مستشفى : ذمار العام											
Gov : Dhamar											
District : Dhamar city											
Hospital : Public Thamar											
متوسط مدة الإقامة Average Length of Stay	متوسط الخروج اليومي Average Daily Discharge	متوسط الدخول اليومي Average Daily Admission	معدل فراغ السرير Bed Turnover Interval	معدل دوران السرير Bed Turnover Rate	معدل اشغال السرير Bed Occupancy Rate	جولة أيام المرضى Patient-days overnight	أيام الأسرة Bed Days Available	حالات الخروج Total Discharges	حالات الدخول Total Admissions	عدد الأسرة No, of Beds	القسم
5.0	4.0	4.1	73.0	19.6	27.0	7420	27450	1471	1484	75	المباطنية
5.1	4.0	4.1	60.1	28.8	39.9	7440	18666	1470	1488	51	الجراحة
7.3	0.4	0.5	85.0	7.5	15.0	1155	7686	158	165	21	جراحة العظام والمفاصل
7.4	0.1	0.1	95.7	2.1	4.3	238	5490	32	34	15	جراحة التجميل والخرق
5.1	4.0	4.1	41.8	42.2	58.2	7455	12810	1476	1491	35	أمراض النساء
4.0	3.5	3.6	66.0	30.8	34.0	5224	15372	1294	1306	42	أمراض الأطفال
3.1	0.6	0.6	54.1	54.8	45.9	672	1464	219	224	4	أنف وأذن وحنجرة E
3.0	1.6	1.6	2.1	118.8	97.9	1791	1830	594	597	5	وحدة العناية المركزة
0.0	0.0	0.0	0.0	0.0	0.0	0	0	0	0	0	الأسنان
6.0	2.1	2.1	39.9	36.4	60.1	4620	7686	764	770	21	بالمواليد المتدح
4.0	0.0	0.0	99.5	0.5	0.5	4	732	1	1	2	العيون
Gov : Dhamar											
Hospital 26 September											
مستشفى : 26 سبتمبر											
متوسط مدة الإقامة Average Length of Stay	متوسط الخروج اليومي Average Daily Discharge	متوسط الدخول اليومي Average Daily Admission	معدل فراغ السرير Bed Turnover Interval	معدل دوران السرير Bed Turnover Rate	معدل اشغال السرير Bed Occupancy Rate	جولة أيام المرضى Patient-days overnight	أيام الأسرة Bed Days Available	حالات الخروج Total Discharges	حالات الدخول Total Admissions	عدد الأسرة No, of Beds	القسم
2.2	0.0	0.0	99.5	0.8	0.5	11	2196	5	5	6	المباطنية
0.0	0.0	0.0	100.0	0.0	0.0	0	3660	0	0	10	الجراحة
0.0	0.0	0.0	0.0	0.0	0.0	0	0	0	0	0	جراحة العظام والمفاصل
0.0	0.0	0.0	0.0	0.0	0.0	0	0	0	0	0	أمراض النساء والولادة
0.0	0.0	0.0	0.0	0.0	0.0	0	0	0	0	0	أنف وأذن وحنجرة
3.0	0.0	0.0	99.6	0.5	0.4	6	1464	2	2	4	أمراض الأطفال
0.0	0.0	0.0	0.0	0.0	0.0	0	0	0	0	0	وحدة العناية المركزة

محافظة : ذمار											
المديرية : المنار											
مستشفى : شهداء الوحدة											
متوسط مدة الإقامة	متوسط الخروج اليومي	متوسط الدخول اليومي	معدل فراغ السرير	معدل دوران السرير	معدل اشغال السرير	جملة أيام المرضى	أيام الأسرة	حالات الخروج	حالات الدخول	عدد الأسرة	القسم
Average Length of Stay	Average Daily Discharge	Average Daily Admission	Bed Turnover Interval	Bed Turnover Rate	Bed Occupancy Rate	Patient-days overnight	Bed Days Available	Total Discharges	Total Admissions	No, of Beds	
1.5	0.2	0.2	96.8	8.0	3.2	116	3660	80	80	10	الماطنية
2.0	0.0	0.0	99.2	1.4	0.8	14	1830	7	7	5	الجراحة
0.0	0.0	0.0	0.0	0.0	0.0	14	0	0	0	0	أمراض النساء والولادة
0.0	0.0	0.0	0.0	0.0	0.0	14	0	0	0	0	أمراض الأطفال
7.0	0.0	0.0	99.2	0.4	0.8	14	1830	2	2	5	جراحة العظام والكسور
0.0	0.0	0.0	0.0	0.0	0.0	14	0	0	0	0	وحدة العناية المركزة
<b>محافظة : ذمار</b>											
<b>مستشفى : مستشفى الדרن</b>											
متوسط مدة الإقامة	متوسط الخروج اليومي	متوسط الدخول اليومي	معدل فراغ السرير	معدل دوران السرير	معدل اشغال السرير	جملة أيام المرضى	أيام الأسرة	حالات الخروج	حالات الدخول	عدد الأسرة	القسم
Average Length of Stay	Average Daily Discharge	Average Daily Admission	Bed Turnover Interval	Bed Turnover Rate	Bed Occupancy Rate	Patient-days overnight	Bed Days Available	Total Discharges	Total Admissions	No, of Beds	
3.6	0.1	0.1	86.2	14.0	13.8	101	732	28	28	2	الماطنية
3.6	0.0	0.0	91.1	9.0	8.9	65	732	18	18	2	الجراحة
0.0	0.0	0.0	0.0	0.0	0.0	0	0	0	0	0	جراحة العظام
3.5	0.0	0.0	98.1	2.0	1.9	14	732	4	5	2	أمراض النساء والولادة
4.4	0.1	0.1	82.0	15.0	18.0	132	732	30	34	2	أمراض الأطفال
0.0	0.0	0.0	0.0	0.0	0.0	0	0	0	0	0	وحدة العناية المركزة

Gov.: Dhamar  
Hospital : Rosabah

محافظه : ذمار  
مستشفى : مستشفى مدينة الشرق

متوسط مدة الإقامة Average Length of Stay	متوسط الخروج اليومي Average Daily Discharge	متوسط الدخول اليومي Average Daily Admission	فراغ معدل السرير Bed Turnover Interval	معدل دوران السرير Bed Turnover Rate	معدل انشغال السرير Bed Occupancy Rate	جملة أيام المرضى Patient-days overnight	أيام الأسرة Bed Days Available	حالات الخروج Total Discharges	حالات الدخول Total Admissions	عدد الأسرة No, of Beds	القسم
2.4	0.1	0.1	98.2	2.8	1.8	53	2928	22	22	8	الباطنية
3.5	0.1	0.1	95.7	4.5	4.3	126	2928	36	38	8	الجراحة
5.8	0.0	0.0	96.2	2.4	3.8	69	1830	12	12	5	أمراض النساء والولادة
3.3	0.0	0.0	98.2	2.0	1.8	26	1464	8	9	4	أمراض الأطفال
0.0	0.0	0.0	0.0	0.0	0.0	0	0	0	0	0	وحدة العناية المركزة

Gov.: Dhamar  
Hospital : Rosabah

محافظه : ذمار  
مستشفى : مستشفى الكميم

متوسط مدة الإقامة Average Length of Stay	متوسط الخروج اليومي Average Daily Discharge	متوسط الدخول اليومي Average Daily Admission	فراغ معدل السرير Bed Turnover Interval	معدل دوران السرير Bed Turnover Rate	معدل انشغال السرير Bed Occupancy Rate	جملة أيام المرضى Patient-days overnight	أيام الأسرة Bed Days Available	حالات الخروج Total Discharges	حالات الدخول Total Admissions	عدد الأسرة No, of Beds	القسم
2.5	0.2	0.2	93.2	10.0	6.8	173	2562	70	70	7	الباطنية
0.0	0.0	0.0	0.0	0.0	0.0	0	0	0	0	0	الجراحة
0.0	0.0	0.0	0.0	0.0	0.0	0	0	0	0	0	أمراض النساء والولادة
2.4	0.1	0.1	93.1	10.4	6.9	126	1830	52	53	5	أمراض الأطفال
0.0	0.0	0.0	0.0	0.0	0.0	0	0	0	0	0	وحدة العناية المركزة



محافظه : ذمار											
مستشفى : مستشفى زراجه											
Gov.: Dhamar											
Hospital : Rosabah											
متوسط مدة الإقامة Average Length of Stay	متوسط الخروج اليومي Average Daily Discharge	متوسط الدخول اليومي Average Daily Admission	معدل فراغ السرير Bed Turnover Interval	معدل دوران السرير Bed Turnover Rate	معدل اشغال السرير Bed Occupancy Rate	جملة ايام المرضى Patient-days overnight	ايام الأسرة Bed Days Available	حالات الخروج Total Discharges	حالات الدخول Total Admissions	عدد الأسرة No. of Beds	القسم
1.6	0.2	0.2	97.4	5.8	2.6	95	3660	58	58	10	الماطنية
2.0	0.0	0.0	98.4	3.0	1.6	6	366	3	3	1	الجراحة
3.7	0.0	0.0	98.5	1.5	1.5	11	732	3	3	2	جراحة العظام
1.3	0.0	0.0	99.1	2.7	0.9	10	1098	8	8	3	أمراض النساء والولادة
1.6	0.0	0.0	98.5	3.5	1.5	11	732	7	7	2	أمراض الأطفال
0.0	0.0	0.0	0.0	0.0	0.0	0	0	0	0	0	وحدة العناية المركزة
2.0	0.0	0.0	99.7	0.5	0.3	2	732	1	1	2	وحدة العيون
المديرية : مدينة المحويت											
مستشفى : الجمهوري											
متوسط مدة الإقامة Average Length of Stay	متوسط الخروج اليومي Average Daily Discharge	متوسط الدخول اليومي Average Daily Admission	معدل فراغ السرير Bed Turnover Interval	معدل دوران السرير Bed Turnover Rate	معدل اشغال السرير Bed Occupancy Rate	جملة ايام المرضى Patient-days overnight	ايام الأسرة Bed Days Available	حالات الخروج Total Discharges	حالات الدخول Total Admissions	عدد الأسرة No. of Beds	القسم
5.0	0.1	0.1	96.6	2.5	3.4	135	4026	27	27	11	الماطنية رجال
5.0	0.1	0.1	97.5	1.8	2.5	100	4026	20	20	11	الماطنية نساء
5.0	0.2	0.2	79.2	15.3	20.8	305	1464	61	61	4	الماطنية أطفال
5.0	0.2	0.2	86.3	10.0	13.7	300	2196	60	66	6	مركز الطلي
5.0	3.4	3.4	41.7	42.7	58.3	6190	10614	1238	1239	29	الجراحة عام
5.0	0.8	0.8	80.5	14.3	19.5	1430	7320	286	286	20	جراحة العظام والمفاصل
5.0	0.9	0.9	44.8	40.4	55.2	1615	2928	323	323	8	وحدة العناية المركزة
5.0	0.3	0.4	69.4	22.4	30.6	560	1830	112	129	5	الحضانية

Gov.Al-mahera												المهرة
District: Al-Ghaidah												المديرية : الغيبة
Al-Ghaidah Hospital												المستشفى : الغيبة
متوسط مدة الإقامة	متوسط الخروج اليومي	متوسط الدخول اليومي	معدل فراغ السرير	معدل دوران السرير	معدل اشغال السرير	جملة أيام المرضى	أيام الأسرة	حالات الخروج	حالات الدخول	عدد الأسرة	القسم	
Average Length of Stay	Average Daily Discharge	Average Daily Admission	Bed Turnover Interval	Bed Turnover Rate	Bed Occupancy Rate	Patient-days overnight	Bed Days Available	Total Discharges	Total Admissions	No, of Beds		
4.0	0.5	0.5	79.1	19.1	20.9	764	3660	191	191	10	الجراحة رجال	
4.1	0.2	0.2	91.0	8.0	9.0	328	3660	80	82	10	الباطنة رجال	
4.0	0.4	0.4	83.0	15.6	17.0	624	3660	156	156	10	النساء جراحة	
4.2	0.3	0.3	87.0	11.4	13.0	476	3660	114	119	10	الأطفال	
4.0	0.3	2.8	90.0	9.1	10.0	440	4392	109	1010	12	الولادة	
4.1	0.2	0.2	91.5	7.6	8.5	312	3660	76	78	10	النساء باطنة	
Gov. : Hajja												المحافظة : حجة
District : Hajja city												المديرية : مدينة حجة
Hosp Aljamhory												المستشفى : الجمهورى
متوسط مدة الإقامة	متوسط الخروج اليومي	متوسط الدخول اليومي	معدل فراغ السرير	معدل دوران السرير	معدل اشغال السرير	جملة أيام المرضى	أيام الأسرة	حالات الخروج	حالات الدخول	عدد الأسرة	القسم	
Average Length of Stay	Average Daily Discharge	Average Daily Admission	Bed Turnover Interval	Bed Turnover Rate	Bed Occupancy Rate	Patient-days overnight	Bed Days Available	Total Discharges	Total Admissions	No, of Beds		
4.0	0.3	0.3	86.8	12.1	13.2	484	3660	121	121	10	الباطنة	
5.5	1.7	1.8	59.9	26.5	40.1	3525.5	8784	637	641	24	الجراحة	
8.0	0.6	0.6	78.4	9.8	21.6	1896	8784	236	237	24	جراحة العظام	
4.0	0.4	0.4	85.3	13.4	14.7	592	4026	147	148	11	المسالك بولية	
5.0	0.6	0.6	86.4	10.0	13.6	1045	7686	209	209	21	أمراض النساء والولادة	
2.0	0.7	0.7	76.4	43.2	23.6	518	2196	259	259	6	أنف وأذن وحنجرة	
2.0	0.4	0.5	81.9	32.8	18.1	332	1830	164	166	5	العيون	
7.0	0.1	0.1	90.8	4.8	9.2	203	2196	29	29	6	أمراض الأطفال	



المحافظة : حجة											
المديرية : قفر شمير											
مستشفى : قفر شمير											
Gov.: Hajjah											
District: Qufel Shammer											
Qufel Shammer Hospital											
متوسط مدة الإقامة	متوسط الخروج اليومي	متوسط الدخول اليومي	معدل فتره Bed Turnover Interval	معدل دوران Bed Turnover Rate	معدل اشغال السرير Bed Occupancy Rate	جملة أيام المرضى Patient-days overnight	أيام الأسرة Bed Days Available	حالات الخروج Total Discharges	حالات الدخول Total Admissions	عدد الأسرة Ho, of Beds	القسم
5.8	0.2	0.2	95.3	3.0	4.7	341	7320	59	62	20	الباطنية
											الجراحة
											أمراض النساء
المحافظة : حضرموت الوادي											
المديرية : سعيون											
مستشفى سعيون											
Gov.: Hadramout Vally											
District : Sayaon											
Sayaon Hospital											
متوسط مدة الإقامة	متوسط الخروج اليومي	متوسط الدخول اليومي	معدل فتره Bed Turnover Interval	معدل دوران Bed Turnover Rate	معدل اشغال السرير Bed Occupancy Rate	جملة أيام المرضى Patient-days overnight	أيام الأسرة Bed Days Available	حالات الخروج Total Discharges	حالات الدخول Total Admissions	عدد الأسرة Ho, of Beds	القسم
5.7	2.9	3.0	52.7	30.5	47.3	6039	12775	1066	1100	35	الباطنية
3.9	2.7	2.8	59.6	37.5	40.4	3844	9516	975	1040	26	الجراحة
8.1	1.0	1.0	34.6	29.7	65.4	2873	4392	356	364	12	جراحة العظام والمفاصل
2.6	0.3	0.3	95.3	6.6	4.7	239	5124	92	100	14	العيون
5.0	0.1	0.1	97.0	2.2	3.0	184	6222	37	39	17	المسالك بولية
3.1	0.7	0.8	85.1	17.9	14.9	766	5124	250	289	14	أنف وأذن وحنجرة
5.1	2.1	2.2	64.6	25.5	35.4	3892	10980	765	789	30	أمراض الأطفال
5.4	4.9	5.0	24.3	51.2	75.7	9702	12810	1793	1830	35	أمراض النساء والولادة
6.6	1.0	0.9	-35.6	75.2	135.6	2481	1830	376	342	5	وحدة العناية المركزة

المحافظة : حضرموت الوادي											
المديرية : القطن											
مستشفى : القطن											
Gov.: Hadramout Vally											
District : Al Qatn											
Al Qatn Hospital											
متوسط مدة الإقامة Average Length of Stay	متوسط الخروج اليومي Average Daily Discharge	متوسط الدخول اليومي Average Daily Admissio n	معدل فراغ السرير Bed Turnover Interval	معدل دوران السرير Bed Turnover Rate	معدل اشغال السرير Bed Occupancy Rate	جملة أيام المرضى Patient-days overnight	أيام الأسرة Bed Days Available	حالات الخروج Total Discharge s	حالات الدخول Total Admissio ns	عدد الأسرة Ho, of Beds	القسم
4.4	1.1	1.1	78.3	17.8	21.7	1741	8030	392	389	22	الباطنية
3.4	1.4	1.4	71.4	31.1	28.6	1669	5840	497	502	16	الجراحة
6.1	0.1	0.2	89.0	6.6	11.0	322	2920	53	55	8	جراحة العظام
2.0	0.0	0.0	99.9	0.1	0.1	2	2920	1	1	8	العيون
0.0	0.0	0.0	100.0	0.0	0.0	0	2920	0	0	8	المسالك بولية
4.5	0.6	0.6	81.3	15.0	18.7	1022	5475	225	227	15	أمراض الأطفال
3.6	1.3	1.3	76.5	23.6	23.5	1715	7300	471	468	20	أمراض النساء والولادة
المحافظة : حضرموت الوادي											
المديرية : تريم											
مستشفى : تريم											
Gov.: Hadarmout Vally											
District:Tareem											
Tareem Hospital											
متوسط مدة الإقامة Average Length of Stay	متوسط الخروج اليومي Average Daily Discharge	متوسط الدخول اليومي Average Daily Admissio n	معدل فراغ السرير Bed Turnover Interval	معدل دوران السرير Bed Turnover Rate	معدل اشغال السرير Bed Occupancy Rate	جملة أيام المرضى Patient-days overnight	أيام الأسرة Bed Days Available	حالات الخروج Total Discharge s	حالات الدخول Total Admissio ns	عدد الأسرة Ho, of Beds	القسم
3.0	2.0	2.0	79.8	24.9	20.2	2214	10950	746	740	30	الباطنية
3.2	1.0	1.0	77.2	26.4	22.8	1163	5110	369	370	14	الجراحة
2.7	0.6	0.6	89.2	14.6	10.8	590	5475	219	225	15	أمراض الأطفال
1.9	0.7	0.7	88.7	22.3	11.3	455	4015	245	246	11	أمراض النساء والولادة

المحافظة : حضرموت الوادي											
المديرية : شيبام											
مستشفى : شيبام											
Gov.: Hadramout Vally											
District: Shebam											
Shebam Hospital											
متوسط مدة الإقامة	متوسط الخروج اليومي	متوسط الدخول اليومي	معدل فراغ السرير	معدل دوران السرير	معدل اشغال السرير	جملة أيام المرضى	أيام الأسرة	حالات الخروج	حالات الدخول	عدد الأسرة	القسم
Average Length of Stay	Average Daily Discharge	Average Daily Admission	Bed Turnover Interval	Bed Turnover Rate	Bed Occupancy Rate	Patient-days overnight	Bed Days Available	Total Discharges	Total Admissions	No, of Beds	
2.1	0.6	0.6	91.0	15.5	9.0	494	5475	232	229	15	الجراحة
											الباطنية
1.2	0.1	0.1	99.6	1.3	0.4	29	7300	25	25	20	أمراض النساء والولادة
المحافظة : حضرموت الوادي											
المديرية : حريضة											
مستشفى : حريضة											
Gov.: Hadramout Vally											
District: Haredah											
Haredhah Hospital											
متوسط مدة الإقامة	متوسط الخروج اليومي	متوسط الدخول اليومي	معدل فراغ السرير	معدل دوران السرير	معدل اشغال السرير	جملة أيام المرضى	أيام الأسرة	حالات الخروج	حالات الدخول	عدد الأسرة	القسم
Average Length of Stay	Average Daily Discharge	Average Daily Admission	Bed Turnover Interval	Bed Turnover Rate	Bed Occupancy Rate	Patient-days overnight	Bed Days Available	Total Discharges	Total Admissions	No, of Beds	
2.1	1.7	1.7	65.4	60.5	34.6	1263	3650	605	605	10	الباطنية
											الجراحة
2.4	1.3	1.3	68.5	48.7	31.5	1148	3650	487	487	10	أمراض الأطفال
3.0	0.9	0.9	73.9	31.6	26.1	951	3650	316	316	10	أمراض النساء والولادة

المحافظة : حضرموت الوادي											
مستشفى : خوره											
Gov.: Hadramout Vally											
Haredhah Hospital											
متوسط مدة الإقامة	متوسط الخروج اليومي	متوسط الدخول اليومي	معدل فراغ السرير	معدل دوران السرير	معدل اشغال السرير	جملة أيام المرضى	أيام الأسرة	حالات الخروج	حالات الدخول	عدد الأسرة	القسم
Average Length of Stay	Average Daily Discharge	Average Daily Admission	Bed Turnover Interval	Bed Turnover Rate	Bed Occupancy Rate	Patient-days overnight	Bed Days Available	Total Discharges	Total Admissions	Ho, of Beds	
											المأظمية
3.5	0.1	0.1	96.9	3.3	3.1	90	2920	26	26	8	الجراحة
											أمراض الأطفال
5.7	0.1	0.1	94.2	3.8	5.8	170	2920	30	31	8	أمراض النساء والولادة
محافظة : عمران											
مديرية : عمران											
مستشفى : عمران											
Gov.: Amran											
District: Amran city											
Amran Hospital											
متوسط مدة الإقامة	متوسط الخروج اليومي	متوسط الدخول اليومي	معدل فراغ السرير	معدل دوران السرير	معدل اشغال السرير	جملة أيام المرضى	أيام الأسرة	حالات الخروج	حالات الدخول	عدد الأسرة	القسم
Average Length of Stay	Average Daily Discharge	Average Daily Admission	Bed Turnover Interval	Bed Turnover Rate	Bed Occupancy Rate	Patient-days overnight	Bed Days Available	Total Discharges	Total Admissions	Ho, of Beds	
2.5	4.1	4.2	38.0	89.2	62.0	3850	6205	1516	1519	17	الجراحة رجال
4.4	0.8	0.8	40.6	49.7	59.4	1301	2190	298	301	6	المأظمية رجال
2.4	5.4	5.4	26.6	109.9	73.4	4825	6570	1978	1983	18	الجراحة نساء
3.0	1.1	1.0	71.6	34.3	28.4	1245	4380	411	384	12	المأظمية نساء
3.4	2.7	2.3	48.6	55.2	51.4	3377	6570	993	857	18	أمراض الأطفال
2.5	1.4	1.1	68.2	45.9	31.8	1277	4015	505	386	11	الحضانة

محافظه : عمران											
مستشفى : السلام خمر											
Gov.: Amran											
Alsalam Hospital											
متوسط مدة الإقامة	متوسط الخروج اليومي	متوسط الدخول اليومي	معدل فراغ السرير	معدل دوران السرير	معدل اشغال السرير	جملة أيام المرضى	أيام الأسرة	حالات الخروج	حالات الدخول	عدد الأسرة	القسم
Average Length of Stay	Average Daily Discharge	Average Daily Admission	Bed Turnover Interval	Bed Turnover Rate	Bed Occupancy Rate	Patient-days overnight	Bed Days Available	Total Discharges	Total Admissions	No, of Beds	
4.8	1.2	1.2	72.5	21.1	27.5	2005	7300	422	433	20	الجراحة رجال
1.9	2.1	2.1	59.8	76.6	40.2	1469	3650	766	766	10	الباطنية رجال
4.6	1.6	1.7	62.7	29.6	37.3	2720	7300	591	606	20	الجراحة نساء
2.0	3.0	3.0	41.9	108.2	58.1	2122	3650	1082	1082	10	الباطنية نساء
2.7	0.5	0.5	54.2	62.0	45.8	502	1095	186	188	3	أمراض الأطفال
2.5	0.4	0.4	69.8	44.7	30.2	331	1095	134	135	3	الحضانه
محافظه : مأرب											
مستشفى : حريب العام											
Marib											
Horeeb Hospital											
متوسط مدة الإقامة	متوسط الخروج اليومي	متوسط الدخول اليومي	معدل فراغ السرير	معدل دوران السرير	معدل اشغال السرير	جملة أيام المرضى	أيام الأسرة	حالات الخروج	حالات الدخول	عدد الأسرة	القسم
Average Length of Stay	Average Daily Discharge	Average Daily Admission	Bed Turnover Interval	Bed Turnover Rate	Bed Occupancy Rate	Patient-days overnight	Bed Days Available	Total Discharges	Total Admissions	No, of Beds	
0.0	0.0	0.0	0.0	0.0	0.0	0	0	0	0	5	الجراحة رجال
0.0	0.0	0.0	0.0	0.0	0.0	0	0	0	0	5	الجراحة نساء
0.0	0.0	0.0	0.0	0.0	0.0	0	0	0	0	7	الباطنية رجال
0.0	0.0	0.0	0.0	0.0	0.0	0	0	0	0	7	الباطنية نساء
0.0	0.0	0.0	0.0	0.0	0.0	0	0	0	0	6	أمراض النساء والولادة



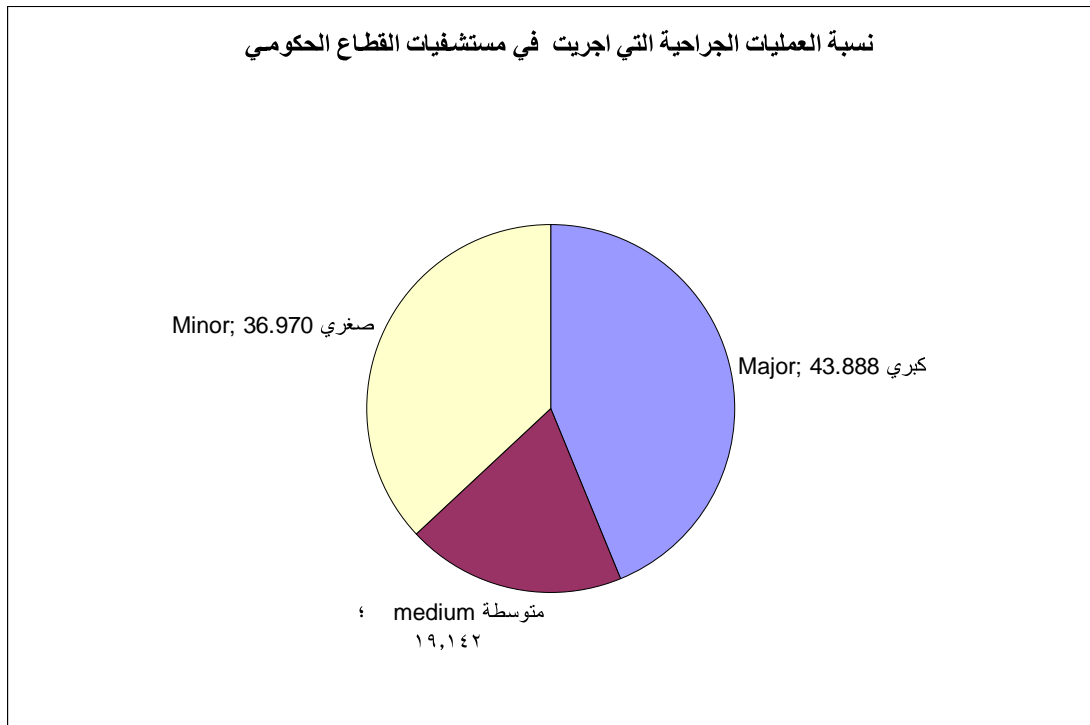
Marib												مأرب
26 seb Hospital												مستشفى 26: سبتمبر
متوسط مدة الإقامة Average Length of Stay	متوسط الخروج اليومي Average Daily Discharge	متوسط الدخول اليومي Average Daily Admission	معدل فراغ السرير Bed Turnover Interval	معدل دوران السرير Bed Turnover Rate	معدل اشغال السرير Bed Occupancy Rate	جملة أيام المرضى Patient-days overnight	أيام الأسرة Bed Days Available	حالات الخروج Total Discharges	حالات الدخول Total Admissions	عدد الأسرة Ho, of Beds	القسم	
6.3	0.2	0.3	87.7	7.2	12.3	539	4380	86	106	12	الجراحة رجال	
6.6	0.2	0.3	89.1	6.0	10.9	478	4380	72	94	12	الجراحة نساء	
3.9	0.2	0.2	93.7	5.9	6.3	252	4015	65	75	11	المطبخية رجال	
3.9	0.1	0.2	95.1	4.5	4.9	195	4015	50	57	11	المطبخية نساء	
1.5	0.1	0.1	98.6	3.3	1.4	61	4380	40	46	12	أمراض النساء والولادة	
4.2	0.0	0.0	98.3	1.5	1.7	25	1460	6	6	4	المسالك بولية رجال	
4.8	0.0	0.0	98.4	1.3	1.6	24	1460	5	6	4	المسالك بولية نساء	
1.2	0.3	0.4	97.1	8.6	2.9	148	5110	121	133	14	أمراض الأطفال	
Marib												ريمه
26 seb Hospital												مستشفى 26: أيلول
متوسط مدة الإقامة Average Length of Stay	متوسط الخروج اليومي Average Daily Discharge	متوسط الدخول اليومي Average Daily Admission	معدل فراغ السرير Bed Turnover Interval	معدل دوران السرير Bed Turnover Rate	معدل اشغال السرير Bed Occupancy Rate	جملة أيام المرضى Patient-days overnight	أيام الأسرة Bed Days Available	حالات الخروج Total Discharges	حالات الدخول Total Admissions	عدد الأسرة Ho, of Beds	القسم	
3.4	1.2	1.2	58.7	44.7	41.3	1508	3650	447	447	10	الجراحة	
2.0	2.0	2.1	59.4	74.0	40.6	1482	3650	740	764	10	المطبخية	
2.6	1.4	1.5	63.1	52.7	36.9	1346	3650	527	546	10	نساء وولادة	



## ثانيا العمليات الجراحية و نشاط أقسام الطوارئ في المستشفيات الحكومية

تبين الجداول مجمل العمليات الجراحية التي أجريت بمستشفيات الجمهورية العام 189593 عملية ام تضاف العمليات التي أجريت في كل من محافظتي شبوه و صعده ذلك لعدم توفر البيانات لهذا العام و شكلت عمليات الجراحية الكبرى لهذا العام 43.8% و هي اعلي نسبة من إجمالي العمليات الجراحية تليها عمليات الصغرى بنسبة 36.9% و عمليات المتوسطة بنسبة 19.1% .

لقد بلغت مجمل عمليات الجراحية التي أجريت في مستشفيات الأمانة 40186 التي كانت اعلي نسبة من بين المحافظات الجمهورية 21.1% تليها محافظة أبين و تعز و أب علي التوالي 18.5% و 12.1% و 10.5% .





التقرير السنوي للعمليات الجراحية في مستشفيات المحافظات للعام 2010

Annual Report of Operational Surgeries during 2010

Sana'a City					المحافظة : الأمانة
Facility Name	الإجمالي Total	صغري Minor	متوسطة medium	كبرى Major	أسم الترفيق
Al Thawra	27157	0	0	27157	الثورة
Al-kuwait	5310	1605	588	3117	الكويت
Algomhori	6347	538	2586	3223	الجمهوري
Alsabaeen	0	0	0	0	الكويت
<b>Total</b>	<b>38814</b>	<b>2143</b>	<b>3174</b>	<b>33497</b>	<b>الإجمالي</b>

Sana' a					محافظة : صنعاء
Facility Name	الإجمالي Total	صغري Minor	متوسطة medium	كبرى Major	أسم الترفيق
26 Sep Hosp.	597	59	99	439	26 سبتمبر - منة
Mohmmed aldrah	918	651	244	23	المنهد محمد الدرة
AL-MNAR HOSP	0	0	0	0	مستشفى المنار
SAIAN HOSP	10	10	0	0	مستشفى سمان
Dhula'a HAMDANAL	1371	855	516	0	ضلاع همدان
mnkh Hsep	168	168	0	0	مستشفى مناحه
Oksh Hosp	7	7	0	0	مستشفى وقتن
AL arh	68	68	0	0	مستشفى العر
<b>Total</b>	<b>3139</b>	<b>1818</b>	<b>859</b>	<b>462</b>	<b>الإجمالي</b>

Abyan					محافظة عدن
Facility Name	الإجمالي Total	صغري Minor	متوسطة medium	كبرى Major	المستشفى
Al Jomhoria	3973	1518	884	1571	هيئة م / الجمهوري
A Wahda	2501	1197	0	1304	م/الوحدة الوطني
22-May	928	223	539	166	م/22 مايو
AL MEDAN	983	983	0	0	مجمع الميدان
AL kta	388	388	0	0	مجمع القطيع
AL khra	70	70	0	0	مجمع القاهرة
hashd	268	268	0	0	مجمع حانند
AL mnsorh	37	37	0	0	مجمع المنصورة
AL shek othman	1737	1737	0	0	مجمع الشيخ عثمان
AL KOD AL OTHMANY	149	149	0	0	مجمع الكود العثماني
AL Prekh	40	40	0	0	مجمع البريقة
PAR Ahmad	35	35	0	0	مركز بنر أحمد
AMRAN	38	38	0	0	مركز عمران
<b>TOTAL</b>	<b>11147</b>	<b>6683</b>	<b>1423</b>	<b>3041</b>	<b>الإجمالي</b>

مستشفى عدن في وضع ترميم \*

Ibb					محافظة: إب
Facility Name	الإجمالي Total	صغرى Minor	متوسطة medium	كبرى Major	أسم المرفق
Al-Thawra	2737	1035	1010	692	النورد
Naser	2106	1206	590	310	ناصر
Al Shaheed	1167	562	314	291	الشهيد
Jebba	9825	2864	3799	3162	جبله
MCH center	1171	100	49	1022	الأمومة
Al- Odain	468	27	369	72	العدين
Mozahen	1289	905	384	0	المزاحن
Alqaedah	0	0	0	0	القاعدة
Dhessofal	0	0	0	0	ذي السفال
Rehab alqafir	0	0	0	0	رحاب الكفر
Modhekharah	0	0	0	0	مدخره
YAREM HOSP	2176	437	1018	721	مستشفى يريم العام
Alwazerah Hosp.	55	30	25	0	الوزيره
Yhsop yarem Hosp	5	0	5	0	مستشفى محصب يريم
<b>Total</b>	<b>20999</b>	<b>7166</b>	<b>7563</b>	<b>6270</b>	<b>الإجمالي</b>
Abyan					محافظة: أبين
Facility Name	الإجمالي Total	صغرى Minor	متوسطة medium	كبرى Major	أسم المرفق
Alrazi	708	139	289	280	الرازي العام
Loader	794	90	620	84	لودر
Zonjbar	38	0	1	37	الوضيح
Moudia	17	0	11	6	مودية
Rusod	978	1	50	927	رصد
Ahwar	641	0	26	615	أحور
<b>Total</b>	<b>3176</b>	<b>230</b>	<b>997</b>	<b>1949</b>	<b>الإجمالي</b>
Dhamar					محافظة: ذمار
Facility Name	الإجمالي Total	صغرى Minor	متوسطة medium	كبرى Major	أسم المرفق
Dhamar	2269	556	943	770	ذمار العام
Alwahda	0	0	0	0	الوحدة الجامعي
Alsharq	366	309	4	53	مدينة الشرق
Alwahda	20	20	0	0	الوحدة
26 Sebtember	14	14		0	سبتمبر 26
T.B Center	67	67		0	الدرن
AL-KUMEAM HOSP	87	82	5	0	مستشفى الكعيم
Rosabah	71	71		0	مستشفى رضايه
Doran Hosp	2	2		0	مستشفى صوران
KRPT AFYK Hosp	9	9		0	مستشفى خربة اشق
<b>Total</b>	<b>2905</b>	<b>1130</b>	<b>952</b>	<b>823</b>	<b>الإجمالي</b>

Hajja					محافظة حجة
Facility Name	الإجمالي Total	صغرى Minor	متوسطة medium	كبيرة Major	أسم الترفيق
Aljumhori	1668	238	549	881	المستشفى الجمهوري
Hardh	731	278	71	382	حرض
Al Mahabsha	515	180	126	209	المحاسبة
Qafil Shammr	1319	1309	2	8	فقل بامر
aps	534	534	0	0	عيس
Al badh	83	83	0	0	المركز الصحي البداح
<b>Total</b>	<b>4767</b>	<b>2539</b>	<b>748</b>	<b>1480</b>	<b>الإجمالي</b>
Hadhrumout Vally					حضرموت الوادي
Facility Name	الإجمالي Total	صغرى Minor	متوسطة medium	كبيرة Major	أسم الترفيق
Sayoon	4018	2151	0	1867	سينون العام
Al Qatn	653	165	0	488	القطن العام
Tareem	682	255	39	388	تريم
Shebam	302	85	2	215	شباب
Horah	334	215	65	54	حوره
Hareedha	70	65	5	0	حريضة
<b>Total</b>	<b>6059</b>	<b>2936</b>	<b>111</b>	<b>3012</b>	<b>الإجمالي</b>
Hadhrumout Coast					محافظة: حضرموت الساحل
Facility Name	الإجمالي Total	صغرى Minor	متوسطة medium	كبيرة Major	أسم الترفيق
Ibn Sina	6093	3613	1009	1471	ابن سينا
MCH Almukala	1686	470	141	1075	المكلا للأمومة والطفولة
Al Shehr	4304	3536	0	768	المنهر
Jeel Bawazeer	293	122	89	82	عمل باوزير
Al Hamy HC	91	91	0	0	مستشفى الحامس
Al Haje	421	313	39	69	الحجي
Reda Sharqia	147	20	20	107	الريدة الشرقية
Al Dees Sharqia	194	89	0	105	الديس الشرقية
Al qeera	350	280	0	70	القفيرة
Al Ianena HC	45	45	0	0	مركز صحي يبعث
Hadebo	170	134	4	32	حديبو
BADHYA HOSP	0	0	0	0	مستشفى بضمة الخضري
CHELA BUKSHAN HOSP	0	0	0	0	مستشفى خيلبة بفسان
AL-GOOL HOSP	312	265	0	47	مستشفى الجول
myfah HC	31	31	0	0	المركز الصحي ميفع
<b>Total</b>	<b>13794</b>	<b>9009</b>	<b>1302</b>	<b>3826</b>	<b>الإجمالي</b>

Sadah					صعدة
Facility Name	الإجمالي Total	Minor صغرى	medium متوسطة	Major كبرى	أسم المرفق
Al Jomhory	159	34	84	41	المستشفى الجمهوري
AL Talh	4364	0	91	4273	مستشفى السلام
<b>Total</b>	<b>4523</b>	<b>34</b>	<b>175</b>	<b>4314</b>	<b>الإجمالي</b>
Almahrah					المهرة
Facility Name	الإجمالي Total	Minor صغرى	medium متوسطة	Major كبرى	أسم المرفق
Alghedhah	229	-	-	229	العيضة
<b>Total</b>	<b>229</b>	<b>0</b>	<b>0</b>	<b>229</b>	<b>الإجمالي</b>
					م/عمران
Facility Name	الإجمالي Total	Minor صغرى	medium متوسطة	Major كبرى	أسم المرفق
Amran	3241	313	1502	1426	عمران العام
Khmer	1255	775	344	136	م/السلام حمر
<b>Total</b>	<b>4496</b>	<b>1088</b>	<b>1846</b>	<b>1562</b>	<b>الإجمالي</b>
Raimah					ريمة
Facility Name	الإجمالي Total	Minor صغرى	medium متوسطة	Major كبرى	أسم المرفق
Al-Thulaia Jabeen	387	288	99	0	الثالاجا الحسين
Bilad Al-Ta'am	126	126	0	0	بلاد الطعام
Al-Masjed sofliia	110	110	0	0	المسجد بالسفلىة
<b>Total</b>	<b>623</b>	<b>524</b>	<b>99</b>	<b>0</b>	<b>الإجمالي</b>



Taiz					محافظة : تعز
Facility Name	الإجمالي Total	صغري Minor	متوسطة medium	كبرى Major	أسم المرفق
Al Jamhori	2227	405	443	1379	الجمهوري العام
Al Thawra	3805	1216	796	1793	الثورة العامة
Al Sewaidi	2081	2081	0	0	السويدي
Khalifah	1376	578	543	255	خليفة العامة
Ata'aon Hosp.	3363	2522	513	328	م/المعاون
Al-Rahedah	430	20	272	138	الراحدة
Al Mouk	346	138	153	55	مستشفى المخا
Derma&Genital diseases	0	0	0	0	الإمراض الجلدية والتناسلية
<b>Total</b>	<b>4139</b>	<b>2680</b>	<b>938</b>	<b>521</b>	<b>الإجمالي</b>
Al-Hudaidah					محافظة الحديدة
Facility Name	الإجمالي Total	صغري Minor	متوسطة medium	كبرى Major	أسم المرفق
Al Thwara	1832	448	667	717	الثورة
Al Ulufi	530	64	180	286	الولفي
Alsalkhana	470	131	138	201	السلكانة
Zabeed	181		15	166	زبد
Beet Alfaqee	316	82	195	39	بيت الفقية
Bagel	631	107	43	481	باجل
Almansouriah	211	102	95	14	المنصورية
Alohaya	62	62	0	0	الوحية
Zabeed	100	100	0	0	الزبدية
DHAA	131	131	0	0	الضمي
Alzuhra	64	61	3	0	الزهره
HESA	202	143	0	59	حيس
AL SLEF	62	16	3	43	الصليف
AL MNERA	0	0	0	0	المنيرة
<b>TOTAL</b>	<b>4792</b>	<b>1447</b>	<b>1339</b>	<b>2006</b>	<b>الإجمالي</b>
Lahej					محافظة : لحج
Facility Name	الإجمالي Total	صغري Minor	متوسطة medium	كبرى Major	أسم المرفق
Ibn Khaldoun	1940	105	697	1138	ابن خلدون
Al-what	12	9	0	3	الوخط
Radfan	20	0	20		ردفان
October	1356	888	410	58	اكتوبر
Al-salam	0	0	0	0	السلام
Al-Had	0	0	0	0	الحد
T-B HOSP	0	0	0	0	التمبل
Alshut	0	0	0	0	الشط
AL- ARAA	0	0	0	0	العارة
Al Melah	0	0	0	0	الملاح
Halmeen	218	218	0	0	حالمين
YAHR	0	0	0	0	يهر
Al Musimeer	0	0	0	0	المسيمير
Toor Al-Baha	0	0	0	0	طور الباحة
<b>Total</b>	<b>3546</b>	<b>1220</b>	<b>1127</b>	<b>1199</b>	<b>الإجمالي</b>

Marib					محافظة مأرب
Gov	الإجمالي Total	صغرى Minor	متوسطة medium	كبرى Major	المحافظة
JULY -7 HOSP	0	0	0	0	مستشفى 7 يوليو
HAREEB HOSP	0	0	0	0	مستشفى حرب
SEPTEMBER- 26 HOSP	340	202	33	105	مستشفى 26 سبتمبر
AL-HOSSON HOSP	379	379	0	0	مستشفى الحصون الريفى
AL-SHEED HAEEL C	3	3	0	0	مجمع الشهيد
AL-ADBA HOSP	0		0	0	مستشفى العطية
SOROAH HOSP	138	138	0	0	مستشفى صرواح
CARRY HOSP	27	27	0	0	مستشفى كرى الريفى
AL Rhba Hosp	15	15	0	0	مستشفى الرحمة
Mhlyh Hosp	10	10	0	0	مستشفى ماهلية
madkl Hsop	31	31	0	0	مستشفى مدخل
Mgzar Hsop	9	9	0	0	مستشفى محزر
<b>Total</b>	<b>952</b>	<b>814</b>	<b>33</b>	<b>105</b>	<b>الإجمالي</b>
محافظة البيضاء					
Facility Name	الإجمالي Total	صغرى Minor	متوسطة medium	كبرى Major	أسم الترفق
Al Thawra	553	88	144	321	م الثورة
Radaa Hosp.	444	82	102	260	م رداع المركزى
<b>Total</b>	<b>997</b>	<b>170</b>	<b>246</b>	<b>581</b>	<b>الإجمالي</b>
م / المحويت					
Facility Name	الإجمالي Total	صغرى Minor	متوسطة medium	كبرى Major	أسم الترفق
Hospital AL gomhori GOV	1762	366	651	745	المستشفى الجمهورى بالمحافظة
Hospital Shebam Dist	74	41	33	0	مستشفى مديرية شبام
Hospital AL kabt Dist	57	57	0	0	مستشفى مديرية الحبث
Hospital Hofash Dist	45	45	0	0	مستشفى مديرية حفان
Hospital Bni Sad Dist	0	0	0	0	مستشفى مديرية بنى سعد
<b>Total</b>	<b>1938</b>	<b>509</b>	<b>684</b>	<b>745</b>	<b>Total الإجمالي</b>

نشاط أقسام الطوارئ في المستشفيات الحكومية للعام 2010

Emergency Sections in Public Hospitals 2010

Sana'a City																					امانة العاصمة		
Hospital	أخرى Others			طلقات نارية Fire gun			حروق Burns			حوادث سقوط Over head fall			حوادث جانيه Incidental Crimes			حوادث العمل Accidents at work			حوادث مرورية Traffic			المستشفى Hospital	
	أطفال Ch.	نساء F.	رجال M.	أطفال Ch.	نساء F.	رجال M.	أطفال Ch.	نساء F.	رجال M.	أطفال Ch.	نساء F.	رجال M.	أطفال Ch.	نساء F.	رجال M.	أطفال Ch.	نساء F.	رجال M.	أطفال Ch.	نساء F.	رجال M.		
Al Thawra	19	5	286	5	12	209	-	-	-	22	14	171	15	44	1276	0	0	162	202	60	1169	مستشفى الثورة العام	
Al- Kuwait	-	-	-	-	-	-	-	-	-	-	-	-	-	-	-	-	-	-	-	-	-	مستشفى الكويت	
Al Jomhory	-	-	-	-	-	-	-	-	-	-	-	-	-	-	-	-	-	-	-	-	-	مستشفى الجمهوري العام	
<b>Total</b>	<b>19</b>	<b>5</b>	<b>286</b>	<b>5</b>	<b>12</b>	<b>209</b>	<b>0</b>	<b>0</b>	<b>0</b>	<b>22</b>	<b>14</b>	<b>171</b>	<b>15</b>	<b>44</b>	<b>1276</b>	<b>0</b>	<b>0</b>	<b>162</b>	<b>202</b>	<b>60</b>	<b>1169</b>	الإجمالي Total	
Aden																					عدن		
Hospital	أخرى Others			طلقات نارية Gun fires			حروق Burns			حوادث سقوط Over head fall			حوادث جانيه Incidental Crimes			حوادث العمل Accidents at work			حوادث مرورية Traffic			المستشفى Hospital	
	أطفال Ch.	نساء F.	رجال M.	أطفال Ch.	نساء F.	رجال M.	أطفال Ch.	نساء F.	رجال M.	أطفال Ch.	نساء F.	رجال M.	أطفال Ch.	نساء F.	رجال M.	أطفال Ch.	نساء F.	رجال M.	أطفال Ch.	نساء F.	رجال M.		
Aden	-	-	-	-	-	-	-	-	-	-	-	-	-	-	-	-	-	-	-	-	-	مستشفى عدن العام **	
Al Jomhoriah	419	827	4518	0	2	70	7	12	20	60	70	136	0	0	0	10	16	37	56	71	315	مستشفى الجمهورية النخعي	
22-May	197	339	477	0	0	8	51	66	88	81	87	14	0	0	0	0	9	25	58	84	129	مستشفى 22 مايو	
<b>Total</b>	<b>616</b>	<b>1166</b>	<b>4995</b>	<b>0</b>	<b>2</b>	<b>78</b>	<b>58</b>	<b>78</b>	<b>108</b>	<b>141</b>	<b>157</b>	<b>150</b>	<b>0</b>	<b>0</b>	<b>0</b>	<b>10</b>	<b>25</b>	<b>62</b>	<b>114</b>	<b>155</b>	<b>444</b>	الإجمالي	
Taiz																					تعز		
Hospital	طلقات نارية Fire gun			حروق Burns			تسمم غذائي Food Poisoning			حوادث سقوط Over head fall Incidents			حوادث جانيه Incidental Crimes			حوادث العمل Accidents at work			حوادث مرورية Traffic Incidents			المستشفى Hospital	
	أطفال Ch.	نساء F.	رجال M.	أطفال Ch.	نساء F.	رجال M.	أطفال Ch.	نساء F.	رجال M.	أطفال Ch.	نساء F.	رجال M.	أطفال Ch.	نساء F.	رجال M.	أطفال Ch.	نساء F.	رجال M.	أطفال Ch.	نساء F.	رجال M.		
Al-Jomhory		12			0			29			426			701			430			383		مستشفى الجمهوري العام	
Al Thawra		243			1178			386			1808			3437			191			1935		مستشفى الثورة العام	
Assewaidi		0			0			14			0			0			0			0		مستشفى السويدي	
Khalefah general		13			18			9			215			433			0			117		مستشفى خليفة العام	
Arrahedah		18			23			1			111			108			3			608		مستشفى الراهدة	
Al- Makhah		6			13			45			9			99			28			326		مستشفى المخا	
<b>Total</b>		<b>292</b>			<b>1232</b>			<b>484</b>			<b>2569</b>			<b>4778</b>			<b>652</b>			<b>3369</b>		الإجمالي	
مهنات متخصصة																							

Laheg																					لحج		
Hospital	أخرى Others			طلقات نارية Fire gun			حروق Burns			حوادث سقوط Over head fall Incidents			حوادث جنائية Incidental Crimes			حوادث العمل Accidents at work			حوادث مرورية Traffic Incidents			المستشفى Hospital	
	أطفال Ch.	نساء F.	رجال M.	أطفال Ch.	نساء F.	رجال M.	أطفال Ch.	نساء F.	رجال M.	أطفال Ch.	نساء F.	رجال M.	أطفال Ch.	نساء F.	رجال M.	أطفال Ch.	نساء F.	رجال M.	أطفال Ch.	نساء F.	رجال M.		
Laheg Hospital	4351	4992	4078	-	-	-	5	2	13	37	12	60	-	-	-	-	-	-	37	58	656	مستشفى ابن خلدون العام	
Alwaht	81	108	92	-	-	-	0	1	1	23	28	43	-	-	-	-	-	-	0	0	8	مستشفى الوهظ	
Radfan	3092	2025	3374	-	-	-	17	8	14	125	58	165	-	-	-	-	-	-	20	10	239	مستشفى ردفان العام	
Al Melah	71	87	106	-	-	-	0	2	1	6	2	4	-	-	-	-	-	-	3	9	22	مركز الملاح	
Halmeen	467	491	775	-	-	-	3	12	134	12	2	6	-	-	-	-	-	-	22	5	45	مستشفى الحالمين	
Habeel Jabr	795	423	658	-	-	-	2	1	0	21	2	6	-	-	-	-	-	-	8	1	14	مستشفى حبيب حجر الريفي	
Almuflehi	95	18	53	-	-	-	10	2	1	39	13	13	-	-	-	-	-	-	11	1	4	مستشفى المفلحي الريفي	
October	3903	2763	1241	-	-	-	14	12	9	211	55	67	-	-	-	-	-	-	12	3	42	مستشفى أكتوبر العام	
Al Hadd	593	502	427	-	-	-	1	1	2	1	2	6	-	-	-	-	-	-	3	7	9	مستشفى الحد الريفي	
Al Musimeer	213	115	229	-	-	-	10	0	5	19	12	17	-	-	-	-	-	-	13	4	23	مستشفى المسيمير الريفي	
Tor Albaha	65	58	148	-	-	-	15	16	17	42	30	108	-	-	-	-	-	-	7	5	65	مستشفى طور الباحة العام	
Alshut	491	332	265	-	-	-	3	7	6	0	0	0	-	-	-	-	-	-	0	0	3	مستشفى الشط الريفي	
Madhaerba & Ala'ara	301	49	91	-	-	-	1	5	2	0	0	0	-	-	-	-	-	-	0	0	0	مستشفى العارة العام	
Al Maqterah	0	0	0	-	-	-	0	0	0	0	0	0	-	-	-	-	-	-	0	0	0	مركز المقطرة	
Total	14518	11963	11537	0	0	0	81	69	205	536	216	495	0	0	0	0	0	0	136	103	1130	الإجمالي Total	
Abyan																					أسن		
Hospital	أخرى Others			نسم غذائي			طلقات نارية Gun fires			حوادث سقوط Over head fall Incidents			حوادث جنائية Incidental Crimes			حوادث العمل Accidents at work			حوادث مرورية Traffic Incidents			المستشفى Hospital	
	أطفال Ch.	نساء F.	رجال M.	أطفال Ch.	نساء F.	رجال M.	أطفال Ch.	نساء F.	رجال M.	أطفال Ch.	نساء F.	رجال M.	أطفال Ch.	نساء F.	رجال M.	أطفال Ch.	نساء F.	رجال M.	أطفال Ch.	نساء F.	رجال M.		
Alrazi	600	-	-	9	1	4	0	1	49	-	-	-	1	38	161	0	0	1	18	34	283	مستشفى الرازي العام	
Zungobar	76	-	-	3	1	3	0	0	1	-	-	-	0	4	33	0	0	5	1	2	23	مستشفى زنجبار	
Loader	2	-	-	0	0	0	0	0	1	-	-	-	0	0	0	0	0	0	0	0	1	مستشفى لودر	
Moudiah	4	-	-	0	2	0	0	0	0	-	-	-	0	0	0	0	0	0	0	0	2	مستشفى مودة	
Rusod	9	-	-	0	0	0	0	0	3	-	-	-	0	1	4	0	0	0	1	0	0	مستشفى رصد	
Ahwer	55	-	-	0	0	0	0	0	1	-	-	-	0	0	5	0	0	0	2	6	41	مستشفى أهور	
Al Mahfed	5	-	-	2	1	2	0	0	0	-	-	-	0	0	0	0	0	0	0	0	0	مستشفى المسفد	
Al Wadee	256	-	-	68	56	64	0	0	0	-	-	-	0	0	0	22	12	34	0	0	0	مستشفى الوضيع	
Total	1007	0	0	82	61	73	0	1	55	0	0	0	1	43	203	22	12	40	22	42	350	الإجمالي	

Hajja																					حجة	
Hospital	أخري Others (نسيم غذائي)			طلقات ناربة Fire gun			حروق Burns			حوادث سقوط Over head fall Incidents			حوادث جنائية Incidental Crimes			حوادث العمل Accidents at work			حوادث مرورية Traffic Incidents			المستشفى
	أطفال Ch.	نساء F.	رجال M.	أطفال Ch.	نساء F.	رجال M.	أطفال Ch.	نساء F.	رجال M.	أطفال Ch.	نساء F.	رجال M.	أطفال Ch.	نساء F.	رجال M.	أطفال Ch.	نساء F.	رجال M.	أطفال Ch.	نساء F.	رجال M.	Hospital
Al Jamhori Hosp.	82	54	96	-	-	17	56	18	32	45	20	49	96	179	380	-	-	2	41	2	73	مستشفى الجمهوري
Abass	-	-	-	-	-	-	22	-	15	-	-	-	143	112	420	-	-	22	-	-	43	عيس
Haradh	-	-	-	2	6	38	2	2	5	-	-	-	39	70	519	-	-	-	13	7	190	م/حرض
Kuhlan Aafar	-	-	-	-	-	-	-	-	-	-	-	-	-	-	-	-	-	-	-	-	-	كحلان عفار
Al Mahabesha	-	-	-	-	-	7	-	-	19	-	-	253	-	-	129	-	-	123	-	-	61	م/المحابتة
Aflah alyemen H.C	-	-	-	-	-	-	-	-	-	-	-	-	-	-	-	-	-	-	-	-	-	المركز الصحي مدي
Qofl Shamar Hosp.	-	-	-	-	-	-	-	-	-	-	-	-	-	-	-	-	-	-	-	-	-	م/ قفل شمر
<b>Total</b>	<b>82</b>	<b>54</b>	<b>96</b>	<b>2</b>	<b>6</b>	<b>62</b>	<b>80</b>	<b>20</b>	<b>71</b>	<b>45</b>	<b>20</b>	<b>302</b>	<b>278</b>	<b>361</b>	<b>1448</b>	<b>0</b>	<b>0</b>	<b>147</b>	<b>54</b>	<b>9</b>	<b>367</b>	<b>الإجمالي</b>
Hadhramout Vally																					حضر موت الوادي	
Hospital	أخري Others			طلقات ناربة Fire gun			حروق Burns			حوادث سقوط Over head fall			حوادث جنائية Incidental Crimes			حوادث في مقر العمل Accidents at work			حوادث مرورية Traffic			المستشفى
	أطفال Ch.	نساء F.	رجال M.	أطفال Ch.	نساء F.	رجال M.	أطفال Ch.	نساء F.	رجال M.	أطفال Ch.	نساء F.	رجال M.	أطفال Ch.	نساء F.	رجال M.	أطفال Ch.	نساء F.	رجال M.	أطفال Ch.	نساء F.	رجال M.	Hospital
Sayoon	0	0	0	0	0	0	9	2	17	0	0	0	0	3	86	71	31	90	115	82	559	مستشفى سنون
Alqatn	0	4	87	0	1	14	0	5	18	0	18	213	0	3	22	0	0	0	0	28	349	مستشفى الفطن
Tareem	35	7	48	1	0	3	11	4	7	86	7	104	79	18	263	6	0	59	36	6	117	مستشفى تريم
Shebam	42	218	232	0	0	4	38	32	29	7	0	5	0	0	0	0	0	4	31	7	96	مستشفى نسام
Hareedha	113	60	67	0	0	0	6	1	1	3	3	6	3	1	4	0	0	3	4	3	25	مستشفى حريضة
Hourah	0	0	0	0	0	0	2	0	3	4	9	44	0	0	0	0	0	0	8	6	72	حورة
<b>Total</b>	<b>190</b>	<b>289</b>	<b>434</b>	<b>1</b>	<b>1</b>	<b>21</b>	<b>66</b>	<b>44</b>	<b>75</b>	<b>100</b>	<b>37</b>	<b>372</b>	<b>82</b>	<b>25</b>	<b>375</b>	<b>77</b>	<b>31</b>	<b>156</b>	<b>194</b>	<b>132</b>	<b>1218</b>	<b>Total</b>

Almahweet

المحويت

Hospital	الاجمالي			اخرى			طلقات نارية			حروق			حوادث سقوط			حوادث جنائية			حوادث العمل			حوادث مرورية			المستشفى		
	Total	الاجمالي		Others		Fire gun			Burns			Over head fall Incidents			Incidents Crimes			Accidents at work			Traffic Incidents						
	Total	اطفال Ch.	F نساء	M رجال	اطفال Ch.	F نساء	M رجال	اطفال Ch.	F نساء	M رجال	اطفال Ch.	F نساء	M رجال	اطفال Ch.	F نساء	M رجال	اطفال Ch.	F نساء	M رجال	اطفال Ch.	F نساء	M رجال	اطفال Ch.	F نساء		M رجال	
AL gomhori GOV Hospital	7847	1452	2778	3617	-	-	-	-	-	-	-	-	-	-	-	-	-	-	-	-	-	-	-	-	-	المستشفى الجمهوري بالمحافظة	
Shebaml District Hospital	65	12	23	30	0	0	0	0	0	0	0	0	10	17	22	0	0	0	0	0	0	0	2	6	8	مستشفى مديرية شيبام	
AL kabt District Hospital	11	3	2	6	2	2	3	0	0	0	0	0	0	0	0	0	0	0	0	0	0	0	0	1	0	3	مستشفى مديرية الحبث
Hofash District Hospital	10	4	2	4	4	2	4	0	0	0	0	0	0	0	0	0	0	0	0	0	0	0	0	0	0	0	مستشفى مديرية حفاش
Bni Sad District Hospital	0	0	0	0	0	0	0	0	0	0	0	0	0	0	0	0	0	0	0	0	0	0	0	0	0	0	مستشفى مديرية بني سعد
<b>Total</b>	<b>7933</b>	<b>1471</b>	<b>2805</b>	<b>3657</b>	<b>6</b>	<b>4</b>	<b>7</b>	<b>0</b>	<b>0</b>	<b>0</b>	<b>0</b>	<b>0</b>	<b>10</b>	<b>17</b>	<b>22</b>	<b>0</b>	<b>0</b>	<b>0</b>	<b>0</b>	<b>0</b>	<b>0</b>	<b>0</b>	<b>0</b>	<b>3</b>	<b>6</b>	<b>11</b>	<b>Total الاجمالي</b>

Amran																				عمران		
Hospital	أخرى Others			طلقات نارية Fire gun			حروق Burns			حوادث سقوط Over head fall			حوادث جنائية Incidental Crimes			حوادث في مقر العمل			حوادث مرورية Traffic			المستشفى
	أطفال Ch.	نساء F	رجال M	أطفال Ch.	نساء F	رجال M	أطفال Ch.	نساء F	رجال M	أطفال Ch.	نساء F	رجال M	أطفال Ch.	نساء F	رجال M	أطفال Ch.	نساء F	رجال M	أطفال Ch.	نساء F	رجال M	
	Amran	128	109	213	2	13	121	45	37	42	412	234	824	69	71	843	-	-	-	152	79	
Khamer	49	29	68	0	4	182	62	9	87	88	6	142	0	10	372	-	-	-	-	-	-	مستشفى السلام خمر
<b>Total</b>	<b>177</b>	<b>138</b>	<b>281</b>	<b>2</b>	<b>17</b>	<b>303</b>	<b>107</b>	<b>46</b>	<b>129</b>	<b>500</b>	<b>240</b>	<b>966</b>	<b>69</b>	<b>81</b>	<b>1215</b>	<b>0</b>	<b>0</b>	<b>0</b>	<b>152</b>	<b>79</b>	<b>614</b>	الإجمالي
Raimah																				ريمة		
Hospital	أخرى Others			طلقات نارية Fire gun			حروق Burns			حوادث سقوط Over head fall			حوادث جنائية Incidental Crimes			حوادث في مقر العمل			حوادث مرورية Traffic			المستشفى
	أطفال Ch.	نساء F	رجال M	أطفال Ch.	نساء F	رجال M	أطفال Ch.	نساء F	رجال M	أطفال Ch.	نساء F	رجال M	أطفال Ch.	نساء F	رجال M	أطفال Ch.	نساء F	رجال M	أطفال Ch.	نساء F	رجال M	
	Al Masjedain	114	60	12	0	0	6	3	25	14	9	10	11	12	4	38	0	0	11	2	0	
Al Tholaia	66	19	24	0	0	4	19	34	15	25	19	55	14	7	44	11	43	14	21	34	64	مستشفى الثلايا
Al Methaq	12	8	9	0	0	0	7	15	10	5	4	4	0	0	16	0	0	9	0	0	21	مستشفى الميثاق
<b>Total</b>	<b>192</b>	<b>87</b>	<b>45</b>	<b>0</b>	<b>0</b>	<b>10</b>	<b>29</b>	<b>74</b>	<b>39</b>	<b>39</b>	<b>33</b>	<b>70</b>	<b>26</b>	<b>11</b>	<b>98</b>	<b>11</b>	<b>43</b>	<b>34</b>	<b>23</b>	<b>34</b>	<b>146</b>	الإجمالي
Marib																				مارب		
Hospital	أخرى Others			طلقات نارية Fire gun			حروق Burns			حوادث سقوط Over head fall			حوادث جنائية Incidental Crimes			حوادث في مقر العمل			حوادث مرورية Traffic			المستشفى
	أطفال Ch.	نساء F	رجال M	أطفال Ch.	نساء F	رجال M	أطفال Ch.	نساء F	رجال M	أطفال Ch.	نساء F	رجال M	أطفال Ch.	نساء F	رجال M	أطفال Ch.	نساء F	رجال M	أطفال Ch.	نساء F	رجال M	
	7July Hosp.	-	-	-	-	-	-	-	-	-	-	-	-	-	-	-	-	-	-	-	-	
Harip Hosp.	-	-	-	-	-	-	-	-	-	-	-	-	-	-	-	-	-	-	-	-	-	مستشفى حريب
26September Hosp.	520	711	605	3	2	36	11	4	9	48	5	42	10	4	120	4	73	12	10	73	مستشفى 26 سبتمبر	
<b>Total</b>	<b>694</b>	<b>2629</b>	<b>2039</b>	<b>8</b>	<b>21</b>	<b>158</b>	<b>115</b>	<b>321</b>	<b>305</b>	<b>95</b>	<b>156</b>	<b>311</b>	<b>24</b>	<b>134</b>	<b>615</b>	<b>5</b>	<b>6</b>	<b>58</b>	<b>61</b>	<b>105</b>	<b>461</b>	الإجمالي

Al-Mahara																					المهرة		
Hospital	أخرى Others			طلقات نارية Gun fires			حروق Burns			حوادث سقوط Over head fall Incidents			حوادث جنائية Incidental Crimes			حوادث في مقر العمل			حوادث مرورية Traffic Incidents			المستشفى	
	أطفال Ch.	نساء F	رجال M	أطفال Ch.	نساء F	رجال M	أطفال Ch.	نساء F	رجال M	أطفال Ch.	نساء F	رجال M	أطفال Ch.	نساء F	رجال M	أطفال Ch.	نساء F	رجال M	أطفال Ch.	نساء F	رجال M		
Al Ghieda	977	1068	1929	0	0	9	3	11	15	83	20	319	0	0	0	0	0	0	9	7	17	مستشفى العيضة	
Qishn	30	15	27	0	0	0	45	40	30	0	0	0	0	0	0	0	0	0	0	5	3	مستشفى فنن	
Hoof	16	64	81	0	0	0	0	0	0	0	0	0	0	0	3	0	0	0	10	1	13	مستشفى حوف	
Sayhoot	3	5	10	0	0	0	0	1	2	0	0	3	0	0	0	0	2	3	0	0	0	مستشفى سبحوت	
Total	1026	1152	2047	0	0	9	48	52	47	83	20	322	0	0	3	0	2	3	19	13	33	الإجمالي	



الحديدة:																						
Al Hudaidah																						
Hospital	الإجمالي			تسمم غذائي Others			طغقات نارية Fire gun			حروق Burns			حوادث سقوط Over head fall Incidents			حوادث جنائية Incidental Crimes			حوادث مرور Traffic Incidents			المستشفى
	أطفال	نساء	رجال	أطفال	نساء	رجال	أطفال	نساء	رجال	أطفال	نساء	رجال	أطفال	نساء	رجال	أطفال	نساء	رجال	أطفال	نساء	رجال	
Al Thawra	0	0	0	0	0	0	0	0	0	0	0	0	0	0	0	0	0	0	0	0	هيئة مستشفى الثورة	
Al-Olefei Hsop.	1085	1318	5226	3	0	11	2	4	23	0	6	9	50	29	90	495	651	3075	535	628	2018	مستشفى الطغى
Assalakhanah hosp.	401	135	188	206	59	65	0	0	0	149	69	99	28	7	8	0	0	0	18	0	16	مستشفى الشطاعة
Bait alfaqe hosp.	225	492	1481	80	31	160	2	2	14	11	8	16	35	77	81	39	199	695	10	74	420	مستشفى بيت الفقية
Bajel hosp.	1	1	1	0	0	0	0	0	0	0	0	0	1	1	1	0	0	0	0	0	0	مستشفى باجل
Zabeed hosp.	585	701	1113	4	0	0	0	1	1	1	0	3	0	1	0	6	48	182	22	6	52	مستشفى زبند
Alzaideah hosp.	29	10	14	0	0	0	0	0	1	21	6	3	2	0	0	0	0	0	0	0	0	مستشفى الزيدية
almansoreah hosp.	162	138	278	25	11	27	23	18	21	16	12	12	23	14	12	35	34	98	29	35	87	مستشفى المنصورية
Allohaiah hosp.	2	3	6	0	0	0	0	0	0	2	3	0	0	0	1	0	0	5	0	0	0	مستشفى اللحية
Alzohrah hosp.	16	1	18	0	0	0	0	0	0	1	0	1	10	1	4	0	0	1	4	0	8	مستشفى الزهرة
Haess hosp.	0	0	4	0	0	0	0	0	0	0	0	0	0	0	0	0	0	4	0	0	0	مستشفى حبس
Aldhahy hosp.	14	1	17	4	1	2	0	0	0	4	0	0	4	0	6	0	0	0	2	0	9	مستشفى الضحى
Almoneerah hosp.	201	292	844	14	21	28	0	1	2	4	12	20	25	6	22	50	69	398	54	77	275	مستشفى المنيرة
alaolofi hosp	11	5	17	6	2	6	0	0	0	1	2	2	0	0	2	0	0	0	0	0	2	مستشفى الصليف
<b>Total</b>	<b>2732</b>	<b>3097</b>	<b>9207</b>	<b>342</b>	<b>125</b>	<b>299</b>	<b>27</b>	<b>26</b>	<b>62</b>	<b>210</b>	<b>118</b>	<b>165</b>	<b>178</b>	<b>136</b>	<b>227</b>	<b>625</b>	<b>1001</b>	<b>4458</b>	<b>674</b>	<b>820</b>	<b>2887</b>	<b>الإجمالي</b>

Ibb		أب																								
Hospital	أخرى Others			حوادث بغير العمل			تسمم غذائي Others			طلقات نارية Fire gun			حروق Burns			حوادث سقوط Over head fall Incidents			حوادث جنائية Incidental Crimes			حوادث مرورية Traffic Incidents			المستشفى	
	Ch. أطفال	F نساء	M رجال	أطفال	نساء	رجال	أطفال	نساء	رجال	أطفال	نساء	رجال	أطفال	نساء	رجال	أطفال	نساء	رجال	أطفال	نساء	رجال	أطفال	نساء	رجال		
Al Thawra	14	10	16	3	7	5	39	42	68	10	23	39	5	11	8	20	13	23	24	17	49	55	102	162	هيئة مستشفى الثورة	
Naser Hosp.																		0							مستشفى ناصر	
jebelah Hosp.	59	109	157	0	0	0	0	6	1	0	0	2	1	0	2	3	0	0	3	0	3	0	2	21	مستشفى جبله	
MCH Hosp.	3941	3933	0										0	0	0	0	0	0	0	0	0	0	0	0	0	مستشفى الامومة
Ali abdo almugni Hosp.	62	3	15	69	52	160	4	2	9	2	2	5	4	4	5	23	18	72	37	46	190	3	3	79	مستشفى ابن علي عبده المغني	
Alwazera Hosp.	0	1	3	0	0	0	0	0	0	0	0	0	0	0	0	0	0	2	1	5	20	5	0	12	مستشفى الوزيرة	
Almazahin Hosp.	74	79	84	6	6	5	77	34	60	1	5	18	24	8	14	50	44	71	25	44	67	20	8	51	مستشفى المزاحن	
Yarim Hosp.	2164	6276	6035	0	0	15	8	18	40	3	4	43	35	18	23	21	3	15	1	1	17	45	70	390	مستشفى بريم العام	
Yahsob yarim Hosp.	44	58	71	0	0	0	38	18	21	0	0	10	23	18	12	27	2	38	51	108	175	68	0	33	مستشفى بحصب بريم	
Alodin Hosp.	18	0	18	0	0	0	0	27	0	0	0	99	45	9	0	306	117	378	0	0	225	135	45	459	مستشفى الودين	
Alkeda Hosp.	0	0	0	0	0	0	0	0	0	0	0	0	0	0	0	0	0	0	0	0	0	0	0	0	0	مستشفى القاعدة
Thealsofal Hosp.	0	0	0	0	0	0	0	0	0	0	0	0	0	0	0	0	0	0	0	0	0	0	0	0	0	مستشفى ذي السفال
Rehab alkafer Hosp.	0	0	0	0	0	0	0	0	0	0	0	0	0	0	0	0	0	0	0	0	0	0	0	0	0	مستشفى رحاب الفقر
Muthekra Hosp.	0	0	0	0	0	0	0	0	0	0	0	0	0	0	0	0	0	0	0	0	0	0	0	0	0	مستشفى مذخرة
Badan Hosp.	0	0	0	0	0	0	0	0	0	0	0	0	0	0	0	0	0	0	0	0	0	0	0	0	0	مستشفى بهان
Najd hushab Hosp.	0	0	0	0	0	0	0	0	0	0	0	0	0	0	0	0	0	0	0	0	0	0	0	0	0	مستشفى نحد حواسب
Alradma Hosp.	0	0	0	0	0	0	0	0	0	0	0	0	0	0	0	0	0	0	0	0	0	0	0	0	0	مستشفى الرضمة
<b>Total</b>	<b>6376</b>	<b>10469</b>	<b>6399</b>	<b>78</b>	<b>65</b>	<b>185</b>	<b>166</b>	<b>147</b>	<b>199</b>	<b>16</b>	<b>34</b>	<b>216</b>	<b>137</b>	<b>68</b>	<b>64</b>	<b>450</b>	<b>197</b>	<b>599</b>	<b>142</b>	<b>221</b>	<b>746</b>	<b>331</b>	<b>230</b>	<b>1207</b>	<b>Total</b>	

Dhamar																								دمار	
Hospital	أخرى Others			نسم غذائي			طلقات ناربية			حروق Burns			حوادث سقوط			حوادث جنائنية			حوادث العمل			حوادث مرورية			المستشفى
	Ch.	F	M	Ch.	F	M	Ch.	F	M	Ch.	F	M	Ch.	F	M	Ch.	F	M	Ch.	F	M	Ch.	F	M	
Dhamar	3076	3141	4173	10	21	24	8	5	129	23	22	56	152	95	425	40	63	484	23	15	189	91	169	1393	مستشفى دمار العام
Al Wahdah	-	-	-	-	-	-	-	-	-	-	-	-	-	-	-	-	-	-	-	-	-	-	-	-	مستشفى الوحدة الجامعي
Russabah	79	48	65	18	11	3	1	0	3	73	26	54	12	0	4	0	2	1	15	7	28	0	4	1	مستشفى رضايه
Al Sharq	0	0	0	0	0	0	1	2	19	10	0	7	49	19	33	3	30	98	0	1	15	12	7	58	مدينة الشرق
Zuragah	4	1	37	1	1	1	0	0	15	6	1	15	3	0	3	0	0	2	0	0	5	0	0	11	مستشفى زراجه
"26 sep	7	15	35	1	2	2	1	0	14	10	5	17	17	26	44	5	32	85	0	0	0	7	5	44	مستشفى 26 سبتمبر
Al Shahied	23	40	137	0	0	0	0	0	2	2	0	0	4	3	4	2	7	45	0	0	2	5	0	22	مستشفى شهيد الوحدة
T.B Hosp	13	5	17	2	2	2	1	2	6	4	0	0	13	9	18	9	15	63	0	0	10	1	0	9	مستشفى الذرن
Total	3202	3250	4464	32	37	32	12	9	188	128	54	149	250	152	531	59	149	778	38	23	249	116	185	1538	الإجمالي
Al Baida'a																								الميضاه	
Hospital	أخرى Others			طلقات ناربية			طلقات ناربية			حروق Burns			حوادث سقوط			حوادث جنائنية			حوادث العمل			حوادث مرورية			المستشفى
	Ch.	F	M	Ch.	F	M	Ch.	F	M	Ch.	F	M	Ch.	F	M	Ch.	F	M	Ch.	F	M	Ch.	F	M	
Al Thawra	-	-	-	-	-	-	-	5	45	-	10	31	-	28	78	-	20	200	-	1	21	-	27	162	مستشفى الثورة
Radaa Hosp.	-	-	-	-	-	-	-	-	27	-	29	39	-	3	16	-	31	92	-	-	-	-	6	22	مستشفى رداع المركزي
Al Hasifah Rural Hosp.	-	-	-	-	-	-	-	-	-	-	7	8	-	4	6	-	0	2	-	-	-	-	0	0	مستشفى الناصفة الريفي
Mukiras Rural Hosp	-	-	-	-	-	-	-	-	-	-	-	-	-	-	-	-	4	29	-	-	-	-	0	0	مستشفى مكيراس الريفي
Radman Rural Hosp	-	-	-	-	-	-	-	-	-	-	0	0	-	19	28	-	6	11	-	-	-	-	0	0	مستشفى ردمان الريفي
Sarea a AL Gonaim Hosp.	-	-	-	-	-	-	-	-	1	-	-	-	-	-	-	-	6	4	-	-	-	-	0	0	مستشفى سارع ال عظيم الريفي
MCH Rada a	-	-	-	-	-	-	-	-	-	-	-	-	-	-	-	-	-	-	-	-	-	-	0	0	مستشفى بني وجيه الريفي
Ala'arsh Rural Hosp	-	-	-	-	-	-	-	-	-	-	-	-	-	-	-	-	-	-	-	-	-	-	0	0	مستشفى السواديه الريفي
	-	-	-	-	-	-	-	-	-	-	9	12	-	8	17	-	4	3	-	-	-	-	0	0	مستشفى العرش الريفي
Total	0	0	0	0	0	0	0	5	73	0	55	90	0	62	145	0	71	341	0	1	21	0	33	184	Total الإجمالي

ثالثا : نشاط المختبرات و الاشعة في المستشفيات الحكومية

نشاط المختبرات خلال عام 2010م

Labratories Activity at hospitals during 2010

م / الأمانة												
Facility Name	إجمالي Total	أخرى Other	طفيليات Parasite	براز Stool	بول Urine	مزارع Cultures	هرمونات و فيروسات & Virus Hormons	أمصال و الانسجة & Serum Tissues	فصائل الدم Blood Group	كيمياء الدم Biochemi stry	دم عام Compele te Blood Count	أسم المرفق
Al Amanah												
Al Jamhori	134080	24	12892	-	-	938	9413	12593	18674	35725	43821	م / الجمهوري
Al Sabaeen	438937	71	12892	2428	5874	1456	3099	34857	38475	143247	196538	م / السبعين
Al Thawrah Hosp.	1579615	-	-	20280	33800	15116	56576	16900	65001	1126984	244958	م / الثورة العام
Police Hosp.	-	-	-	-	-	-	-	-	-	-	-	م / الشرطة
Al Kawait Hosp.	-	-	-	-	-	-	-	-	-	-	-	م / الكويت
Alrawdah	-	-	-	-	-	-	-	-	-	-	-	الروضة
<b>Total</b>	<b>2152632</b>	<b>95</b>	<b>25784</b>	<b>22708</b>	<b>39674</b>	<b>17510</b>	<b>69088</b>	<b>64350</b>	<b>122150</b>	<b>1305956</b>	<b>485317</b>	<b>الاجمالي</b>
م / صنعاء												
Sana' a												
Facility Name	إجمالي Total	أخرى Other	طفيليات Parasite	براز Stool	بول Urine	مزارع Cultures	هرمونات و فيروسات & Virus Hormons	أمصال و الانسجة & Serum Tissues	فصائل الدم Blood Group	كيمياء الدم Biochemi stry	دم عام Compele te Blood Count	أسم المرفق
26 Sep Hosp.	28955	1540	921	2024	2673	-	-	6844	746	4886	9321	م / سبتمبر متنة 26
Mohamed Durrah Hosp.	18436	94		1175	3708	-	-	4548	1576	1761	5574	م / الشهيد محمد النيرة
Dhela Hamdan Hosp.	18460		5110			-	-	4600	137	3442	5171	م / ضلاع همدان
Mnkh	1254	54		190	245	-	-	211	15	20	519	م / المناخة
Cyan Hosp.	2655		476	496	465	-	-	55	510	51	602	م / سيان
Waqash Hosp.	70			16	21	-	-		-	-	33	م / وقتس
Al Ar Hosp.	35	6	6	4	5	-	-	6	-	-	8	م / العر
Al Manar Hosp.	0					-	-		-	-	-	م / المنار
<b>Total</b>	<b>69865</b>	<b>1694</b>	<b>6513</b>	<b>3905</b>	<b>7117</b>	<b>0</b>	<b>0</b>	<b>16264</b>	<b>2984</b>	<b>10160</b>	<b>21228</b>	<b>الاجمالي</b>

Aden												عدن
Facility Name	إجمالي Total	أخرى Other	طفيليات Parasite	براز Stool	بول Urine	مزارع Culture	هرمونات و فيروسات & Virus Hormons	أمصال و الالتهاب & Serum Tissues	فصائل الدم Blood Group	كيمياء الدم Biochemistry	دم عام Complete Blood Count	أسم المرفق
Educ. Al Jamhori Hosp.	101911	-	1476	1407	1337	1407	11061	10662	3406	30977	40178	م / الجمهوري التعليمي
Educ. Al Wahdah Hosp.	39860	-	476	1577	2504	1577	10180	15	6885	4881	11765	م / الوحدة التعليمي
22 May Hosp.	58286	121	2833	0	1667	-	7577	0	1194	7382	37512	م / مايو 22
Psychiatr Diseases C.	721	-	239	0	180	-	-	7	-	0	295	م / الامراض النفسية
<b>Total</b>	<b>200778</b>	<b>121</b>	<b>5024</b>	<b>2984</b>	<b>5688</b>	<b>2984</b>	<b>28818</b>	<b>10684</b>	<b>11485</b>	<b>43240</b>	<b>89750</b>	<b>الاجمالي</b>
Taiz												م / تعز
Facility Name	إجمالي Total	أخرى Other	طفيليات Parasite	براز Stool	بول Urine	مزارع Culture	هرمونات و فيروسات & Virus Hormons	أمصال و الالتهاب & Serum Tissues	فصائل الدم Blood Group	كيمياء الدم Biochemistry	دم عام Complete Blood Count	أسم المرفق
Gen. Al Jamhori Hosp.	50698	-	598	1667	4180	-	-	22810	-	7568	13875	م / الجمهوري العام
Gen. Al Thawrah Hosp.	151922	-	0	4366	25156	-	-	22810	-	22840	76750	م / الثورة العام
Assewaidi Hosp.	172688	-	2157	4484	5060	-	-	20268	-	21237	119482	م / السويدي
Khalifah Hosp.	20633	-	0	990	2706	-	-	4740	-	3410	8787	م / خليفة العام
Ata'aon Hosp.	248250	-	19	9155	17310	-	-	37375	-	25148	159243	م / التعاون
Ar Rahedah Hosp.	14591	-	0	1392	2266	-	-	1899	-	347	8687	م / الراهدة
Skin & Genital diseases	20017	-	0	2932	3090	-	-	4833	-	1977	7185	م / الأمراض الجلدية التناسلية
AL-Mucha Hosp.	9230	-	55	538	819	-	-	1948	-	798	5072	م / المخاء
Psychoses Diseases C.	0	-	0	0	0	-	-	0	-	0	0	م / الامراض النفسية
<b>Total</b>	<b>688029</b>	<b>0</b>	<b>2829</b>	<b>25524</b>	<b>60587</b>	<b>0</b>	<b>0</b>	<b>116683</b>	<b>0</b>	<b>83325</b>	<b>399081</b>	<b>الاجمالي</b>

Al Hudaidah												م / الحديدية
Facility Name	إجمالي Total	أخرى Other	طفيليات Parasite	براز Stool	بول Urine	مزارع Culture	هرمونات و فيروسات & Virus Hormons	أمصال و الالتهابية & Serum Tissues	فصائل الدم Blood Group	كيمياء الدم Biochemistry	دم عام Complete Blood Count	أسم المرفق
Al- Thawra Hsop.	75075	0	0	4915	8897	0	0	14080	0	16133	31050	م / الثورة
Al-Olefei Hsop.	14656	2746	0	615	1128	0	0	1056	1054	4042	4015	م / العنفي
Al- SalakhanahHsop.	51322	24986	0	2793	5223	0	0	6211	1687	1117	9305	م / السلخانة
Zabeed Hsop.	17263	0	0	1077	1280	0	0	4435	1184	1980	7307	م / زبيد الريفى
Bait al-Faqee Hsop.	9832	255	0	363	2100	0	0	2107	48	824	4135	م / بيت الفقيه الريفى
Bagel Hsop.	17993	0	0	1291	2944	0	0	5804	313	1105	6536	م / باجل الريفى
almansoreah hosp.	16115	3132	0	1307	1998	0	0	2823	94	638	6123	م / المنصورية
Haess hosp.	9287	1353	0	307	1110	0	0	1091	49	0	5377	م / حيس
Allohaiah hosp.	3839	0	0	90	764	0	0	326	0	277	2382	م / اللحية
Alzohrah hosp.	6815	623	0	246	331	0	0	677	36	409	4493	م / الزهرة
Alzaideah hosp.	9000	148	0	377	1055	0	0	771	74	124	6451	م / الزيدية
Aldhahy hosp.	12663	40	0	468	3286	0	0	2892	0	0	5977	م / النضحى
Almoneerah hosp.	2891	31	0	110	571	0	0	433	5	0	1741	م / المنيرة
AL SLEF	395	160	0	18	86	0	0	0	0	0	131	م / الصليف
<b>Total</b>	<b>247146</b>	<b>33474</b>	<b>0</b>	<b>13977</b>	<b>30773</b>	<b>0</b>	<b>0</b>	<b>42706</b>	<b>4544</b>	<b>26649</b>	<b>95023</b>	<b>الاجمالي</b>

Lahej												م/الحج
Facility Name	إجمالي Total	أخرى Other	طفيليات Parasite	براز Stool	بول Urine	مزارع Culture	هرمونات و فيروسات & Virus Hormons	أمصال و الأنسجة & Serum Tissues	فصائل الدم Blood Group	كيمياء الدم Biochemistry	دم عام Complete Blood Count	أسم المرفق
Ibn Khaldoon Hosp.	79198	20033	-	1106	2914	-	-	-	-	25802	29343	م/ ابن خلدون
Al Hoda Hosp.	15813	3091	-	3780	3421	-	-	-	-	0	5521	م/ الحوطة
Toban Hosp.	18551	5103	-	874	1102	-	-	-	-	2806	8666	م/ تبين
Radfan Hosp.	33531	13107	-	507	1395	-	-	-	-	3527	14995	م/ اردفان
Al Melah Hosp.	830	325	-	75	71	-	-	-	-	23	336	م/ الملاح
Habeel Jabr Hosp.	10048	2190	-	414	248	-	-	-	-	1046	6150	م/ حبيبل جبر
Halmeen Hosp.	11337	4185	-	2117	1147	-	-	-	-	505	3383	م/ حالمين
Yahr Hosp.	8657	504	-	557	794	-	-	-	-	0	6802	م/ بهر
Yafea Hosp.	48592	6173	-	2195	5003	-	-	-	-	8157	27064	م/ يافع
Al Moflehi Hosp.	9652	1130	-	626	1022	-	-	-	-	1153	5721	م/ المفلحي
Al Had Hosp.	16064	1046	-	955	1305	-	-	-	-	904	11854	م/ الحد
Al Mosaimeer Hosp.	7559	3668	-	0	0	-	-	-	-	628	3263	م/المسيمير
Toor Al-Bahah Hosp.	33867	14438	-	0	601	-	-	-	-	595	18233	م/طور الباحة
Al-Modharebah & Al-Aarah	21581	7521	-	1309	306	-	-	-	-	331	12114	م/المضاربة والعاراة
Al Qabetah Hosp.	6680	3484	-	0	0	-	-	-	-	106	3090	م/ القبيطة
Al Maqaterah Hosp.	12050	3651	-	1021	2612	-	-	-	-	559	4207	م/المقطرة
<b>Total</b>	<b>334010</b>	<b>89649</b>	<b>0</b>	<b>15536</b>	<b>21941</b>	<b>0</b>	<b>0</b>	<b>0</b>	<b>0</b>	<b>46142</b>	<b>160742</b>	<b>الاجمالي</b>



Facility Name	إجمالي Total	أخرى Other	طفيليات Parasite	براز Stool	بول Urine	مزارع Culture	هرمونات و فيروسات & Virus Hormons	أمصال و الالتهاب & Serum Tissues	فصائل الدم Blood Group	كيمياء الدم Biochemistry	دم عام Complete Blood Count	اسم المرفق
Al Thawra Hosp.	278907	0	15399	0	0	2227	0	60441	4375	74077	122388	م / الثورة
Al Naser Hosp.	83064	0	11194	0	0	0	0	7960		15139	48771	م / ناصر
Ali Abdulmoghni Hosp.	6377		1784	0	0	0	0	3164	442	987		م / الشهيد علي عبدالمغني
Jebelah Hosp.	68168	214	13993	0	0	0	0	18713		7175	28073	م / جبلة
MCH center	90681	1936	15199	0	0	1400	0	8254	3063	8304	52525	مركز الأمومة والطفولة
Baadon Hosp.	0	0	0	0	0	0	0	0	0	0	0	م / بعدان
Yareem Hosp.	79402	495	9702	0	0	0	0	24386	3760	10345	30714	م / يريم
Yahsub C.	2341		555	0	0	0	0	761	128	145	752	م / يحصب - يريم
Al- Odain	70623	5013	5895	0	0	0	0	15858	1710	0	42147	م / العدين
Mozahen	9808		1153	0	0	0	0	2345	126	874	5310	م / المزاحن
Alqaedah	11251		3573	0	0	0	0	3249	201	563	3665	م / الوزيرة
Modhekharah	0			0	0	0	0	0	0	0	0	م / مذخرة
Alwazerah Hosp.	5738		3825	0	0	0	0	0	0	0	1913	م / رحاب القفر
<b>Total</b>	<b>706360</b>	<b>7658</b>	<b>82272</b>	<b>0</b>	<b>0</b>	<b>3627</b>	<b>0</b>	<b>145131</b>	<b>13805</b>	<b>117609</b>	<b>336258</b>	<b>الاجمالي</b>

Abyan												م / أبين
Facility Name	إجمالي Total	أخرى Other	طفيليات Parasite	براز Stool	بول Urine	مزارع Culture	هرمونات و فيروسات & Virus Hormons	أمصال و الانسجة & Serum Tissues	فصائل الدم Blood Group	كيمياء الدم Biochemi stry	دم عام Comple te Blood Count	أسم المرفق
Ar Razi Hosp.	31811	0	0	2347	2133	0	0	9219	0	8197	9915	م / الرازي
Zengobar Hosp.	2211	0	0	114	408	0	0	213	0	386	1090	م / زنجبار
Laodar Hosp.	11064	0	0	1182	1324	0	0	0	0	3139	5419	م / لودر
Modeah Hosp.	283	0	0	20	58	0	0	18	0		187	م / مودية
Rosod Hosp.	13527	0	0	1084	1087	0	0	3008	0	1453	6895	م / رصد
Ahwar Hosp.	1063	0	0	238	186	0	0	0	0	0	639	م / أحور
Al Mahfad Hosp.	232	0	0	30	42	0	0	5	0	17	138	م / المحفد
Al Wadea Hosp.	2979	0	0	621	188	0	0	411	0	793	966	م / الوضيع
<b>Total</b>	<b>31359</b>	<b>0</b>	<b>0</b>	<b>5636</b>	<b>5426</b>	<b>0</b>	<b>0</b>	<b>12874</b>	<b>0</b>	<b>13985</b>	<b>25249</b>	<b>الاجمالي</b>

Dhamar												م / ذمار
Facility Name	إجمالي Total	أخرى Other	طفيليات Parasite	براز Stool	بول Urine	مزارع Culture	هرمونات و فيروسات & Virus Hormons	أمصال و الالتهاب & Serum Tissues	فصائل الدم Blood Group	كيمياء الدم Biochemistry	دم عام Complete Blood Count	أسم المرفق
Gen.Dhamar Hosp.	234435	12935	-	3920	4580	-	-	24704	0	25275	163021	هيئة مستشفى ذمار العام
MCH Center	0	0	-	0	0	-	-	0	0	0	0	مركز الصحة الإنجابية
Alhoumeat c	0	0	-	0	0	-	-	0	0	0	0	مركز الحميات - ذمار
Alguded c	0	0	-	0	0	-	-	0	0	0	0	مركز الجدد - ذمار
Red Cross Center	0	0	-	0	0	-	-	0	0	0	0	مركز الهلال الأحمر
Al-Wahdah Unv. Hosp.	2293	-	-	155	219	-	-	860	0	33	1026	م / الوحدة الجامعي
Rosabah Hosp.	175	0	0	75	80	-	-	0	0	0	20	م / رصاية - جهران
Ma'abar HC	0	0	0	0	0	-	-	0	0	0	0	مركز معبر
Al Sharq city Hosp.	19046	414	-	1225	2391	-	-	6120	99	450	8347	م / مدينة الشرق
AL-Kumim AL-Hada C.	6815	0	-	1539	1553	-	-	1563	12	258	1890	م / الكميم / الحداء
Zoraqah Hosp.	692	0	-	53	95	-	-	102	8	105	329	م / زراعة الريفي / الحداء
SHAMSAN C	0	0	-	-	-	-	-	0	0	0	0	مركز شمسان - الحداء
26 Sep. Hosp.	3960	0	-	422	661	-	-	870	87	19	1901	م / 26 سبتمبر - عتمة
Dhawran Hosp.	356	0	-	149	138	-	-	0	0	0	69	م / ضوران
DHORAN C	0	-	-	-	-	-	-	-	-	-	-	مركز الصبح - ضوران
Al Dan Hosp.	4622	57	-	879	919	12	0	1276	30	114	1335	م / الدن - وصاب العالي
ALahaad C	2682	0	-	876	1666	-	-	4	-	121	15	م / الأحد / وصاب السافل
Charbba afeek c	575	30	-	149	166	-	-	0	70	24	136	م / خربة أفق / ميفعة عتس
kKarredan c	0	-	-	-	-	-	-	-	-	-	-	مركز قرضان محدن
<b>Total</b>	<b>275651</b>	<b>13436</b>	<b>0</b>	<b>9442</b>	<b>12468</b>	<b>12</b>	<b>0</b>	<b>35499</b>	<b>306</b>	<b>26399</b>	<b>178089</b>	<b>الاجمالي</b>

Hajja												م/حجة
Facility Name	إجمالي Total	أخرى Other	طفيليات Parasite	براز Stool	بول Urine	مزارع Culture	هرمونات و فيروسات & Virus Hormons	أمصال و الاتسجة & Serum Tissues	فصائل الدم Blood Group	كيمياء الدم Biochemistry	دم عام Complete Blood Count	أسم المرفق
Al Jamhori Hosp.	53701	-	8995	-	-	-	-	18416	3435	6578	16277	م/الجمهوري
Haradh Hosp.	20844	-	789	-	1721	-	-	3460	835	7531	6508	م/حرض
Al Mehabishah Hosp.	8633	-	-	-	-	-	-	-	-	-	8633	م/المحاشية
Qofl Shamar Hosp.	12932	-	1635	-	-	-	-	3096	149	-	8052	م/قفل شمير
Abs Hosp.	43573	-	-	1058	4240	-	-	4985	1257	522	31511	م/عيس
Aqar Kohlan Hosp.	1068	-	420	-	-	-	-	259	29	52	308	مركز كحلان عقار
Al-shahel Hosp.	7253	-	70	383	780	-	-	722	4033	30	1235	م/النشاهل
Mabeen Hosp.	619	-	367	-	-	-	-	213	10	29	0	مركز ميين
Al Taoor Hosp.	2826	-	279	-	-	-	-	-	-	-	2547	مركز الطور
Al Shagaderah Hosp.	441	-	150	-	-	-	-	-	-	-	291	مركز الشغادرة
Al Yemen Aflah Hosp.	122	-	-	-	-	-	-	-	-	-	122	مركز أفلح اليمن
Al Sham Aflah Hosp.	177	-	-	-	-	-	-	-	19	-	168	مركز أفلح الشام
Koaidanah Hosp.	94	-	25	-	-	-	-	35	4	-	30	مركز كعيدنة
Mastaba Hosp.	696	-	46	-	-	-	-	116	-	-	534	مركز مستيا
Bani Al Awam Hosp.	88	-	54	-	-	-	-	26	-	-	8	مركز بني العوام
Amror H.C	259	-	16	-	-	-	-	45	-	-	198	المركز الصحي أمروور
Almsajed H.C	1376	-	649	-	-	-	-	512	-	79	136	المركز الصحي المساجد
Mothalath roqae H.c	2107	-	111	-	-	-	-	407	65	2	1522	المركز الصحي مثلث رقي
Aldhofair H.C	39	-	10	-	-	-	-	8	-	-	21	المركز الصحي الظفير
Aslam C.	865	-	63	-	-	-	-	-	-	-	802	المركز الصحي أسلم
Bani Ashshamakh H.c	2081	-	448	-	-	-	-	707	-	158	768	المركز الصحي بني الشماخ
Bni Assad C.	491	-	120	-	-	-	-	-	-	2	369	مركز بني أسد
Cusshar C.	603	-	263	-	-	-	-	-	147	-	193	مركز كشر
Nagran C.	149	-	-	-	-	-	-	16	7	75	51	المركز الصحي نجرة
Alglae C.	52	-	-	-	-	-	-	-	-	-	52	المركز الصحي القلعة
AL-Beddah C.	1054	-	-	-	-	-	-	84	41	1	928	المركز الصحي البداح
<b>Total</b>	<b>162143</b>	<b>0</b>	<b>14510</b>	<b>1441</b>	<b>6741</b>	<b>0</b>	<b>0</b>	<b>33107</b>	<b>10031</b>	<b>15059</b>	<b>81254</b>	<b>الاجمالي</b>

Sadah												م / صعدة
Facility Name	إجمالي Total	أخرى Other	طفيليات Parasite	براز Stool	بول Urine	مزارع Culture	هرمونات و فيروسات & Virus Hormons	أمصال و الانسجة & Serum Tissues	فصائل الدم Blood Group	كيمياء الدم Biochemistry	دم عام Complete Blood Count	أسم المرفق
Al Jamhori Hosp.	90473	-	1564	-	-	-	-	4126	349	3180	81254	م / الجمهوري
AL Salam	678793	-	13802	-	27432	2912	-	107006	80535	150972	296134	مستشفى السلام*
<b>Total</b>	<b>769266</b>	<b>0</b>	<b>15366</b>	<b>0</b>	<b>27432</b>	<b>2912</b>	<b>0</b>	<b>111132</b>	<b>80884</b>	<b>154152</b>	<b>377388</b>	الاجمالي
Hadhramoot Valley												م / حضرموت الوادي
Facility Name	إجمالي Total	أخرى Other	طفيليات Parasite	براز Stool	بول Urine	مزارع Culture	الفيروسات والهرمونات	أمصال و الانسجة & Serum Tissues	فصائل الدم Blood Group	كيمياء الدم Biochemistry	دم عام Complete Blood Count	أسم المرفق
Sayaon Hsop.	87671	54440	6032	-	-	-	-	10500	7204	0	9495	مستشفى سينون
Al Qatan Hsop.	28898	0	4384	-	-	-	-	5131	1601	3349	14433	مستشفى القطن
Tareem Hsop.	35297	7596	5936	-	-	-	-	3740	3639	4016	10370	مستشفى تريم
Shebam Hsop.	17506	1495	3348	-	-	-	-	2583	1408	3782	4890	مستشفى شيبام
Horaidhah Hsop.	9822	9	2001	-	-	-	-	944	901	385	5582	مستشفى حريضة
Horah Hsop.	20587	8	3594	-	-	-	-	3234	1780	2139	9832	مستشفى حورة
<b>Total</b>	<b>199781</b>	<b>63548</b>	<b>25295</b>	<b>0</b>	<b>0</b>	<b>0</b>	<b>0</b>	<b>26132</b>	<b>16533</b>	<b>13671</b>	<b>54602</b>	الاجمالي

Hadhramoot Coast												م / حضرموت الساحل
Facility Name	إجمالي Total	أخرى Other	طفيليات Parasite	براز Stool	بول Urine	مزارع Culture	هرمونات و فيروسات & Virus Hormons	أمصال و الأنسجة & Serum Tissues	فصائل الدم Blood Group	كيمياء الدم Biochemistry	دم عام Complete Blood Count	أسم المرفق
Educ.Ibn sena Hsop.	112252	13729	-	2193	5569	1	22356	4186	402	34011	29805	م / ابن سينا المركز التعليمي
Mokala MCH	76247	7605	-	1796	3566	0	20506	2277	6710	11385	22402	م / لمكلا للأمومة والطفولة
Al Shehr Hsop.	42794	1946	-	4605	7032	0	1051	4430	100	9967	13663	م / الشحر
Al Hami Hsop.	16904	28	-	942	1165	0	45	456	2036	3759	8473	م / الحامي
Ghail Bawazeer Hsop.	26582	289	-	1635	4670	0	0	0	1909	6096	11983	م / غيل باوير
Al Hagee Hsop.	11849	4	-	2141	1822	0	202	896	118	2036	4630	م / الهجي
Al Qewaeree Hsop.	20271	22	-	1443	2179	0	413	1624	3321	3661	7608	م / القويرة
Al Jaol Hsop.	15108	8	-	710	1297	0	55	1254	1941	1070	8773	م / الجول
Al Raidah Hsop.	20876	89	-	1498	2049	0	225	878	3952	1402	10783	م / الريددة - الشرقية
East Al Dees Hsop.	20092	100	-	1186	1600	0	1448	768	80	4591	10319	م / الديس الشرقية
Hodaibo Hsop.	2783	51	-	185	271	0	263	0	539	135	1339	م / حديبو
Ghail Ben Yamin Hosp.	9462	0	-	828	1019	0	31	3101	75	684	3724	م / غيل بن يمين
Brom Hsop.	836	0	-	54	66	0	0	120	5	101	490	م / بروم
Rawkab HC	1606	0	-	212	309	0	0	0	245	326	514	مركز روكب
Qusaia HC	8731	28	-	1185	1670	0	28	30	643	737	4410	مركز قصيعة
Hathathom HC	6124	0	-	853	1103	0	0	85	479	335	3269	مركز حضانتهم
Al Dholai'ah HC	-	-	-	-	-	-	-	-	-	-	-	مركز الضليعة
Dofaish HC	3084	0	-	182	376	0	0	362	0	413	1751	مركز دقيش وثقثة
Maifa HC	935	0	-	90	106	0	4	1	23	96	615	مركز ميفع
Asd aljabal HC	785	-	-	85	133	0	0	18	168	82	299	المركز الصحي عمدة الجبل
Yabaath C. (AL-Sharg) C.	3047	0	-	377	419	0	0	0	292	0	1959	المركز الصحي بيعث (الشروج)
Sahar C.	11283	60	-	750	1606		0	464	-	2946	5457	المركز الصحي شحير
<b>Total</b>	<b>411651</b>	<b>23959</b>	<b>0</b>	<b>22950</b>	<b>38027</b>	<b>1</b>	<b>46627</b>	<b>20950</b>	<b>23038</b>	<b>83833</b>	<b>152266</b>	<b>الإجمالي</b>

Al-Mahwait												م / المحتويات
Facility Name	إجمالي Total	أخرى Other	طفيليات Parasite	براز Stool	بول Urine	مزارع Culture	هرمونات و فيروسات & Virus Hormons	امصال و الانسجة & Serum Tissues	فصائل الدم Blood Group	كيمياء الدم Biochemistry	دم عام Complete Blood Count	أسم المرفق
Al jamhori Hosp.	40205	0	0	1852	2841	-	-	11218	0	3352	20942	م/الجمهوري
Shebam	8073	807	0	1296	1542	-	-	1679	430	539	1780	م/شباب
Alkhabat	6224	0	0	575	578	-	-	643	0	160	4268	م/الخبث
KHefash	3265	70	318	564	577	-	-	582	0	0	1154	م/الخفاس
MCH H.C	871	138	257	0	0	-	-	0	215	0	261	مركز الأمومة والطفولة
Red Cross Center	2324	335	638	0	0	-	-	0	487	0	864	مركز الهلال الأحمر مديرية المدينة
AlAhjor Shebam H.C	723	0	0	149	185	-	-	61	0	54	274	مركز الأهرج مديرية شباب
Altawelah H,C	0	0	0	0		-	-	0	0	0	0	المركز الصحي الطويلة
Aljom H.C	1421	128	570	0	145	-	-	0	0	0	578	مركز مديرية الرجم الصحي
Aldhafer H.C	1282	0	0	145	102	-	-	222	0	23	790	مركز الظاهر مديرية الخبث
Molhan H.C	1927	459	0	142	151	-	-	324	0	0	851	مركز الصحي مديرية ملحان
GBAL NOMAN H.C	1422	171		220	258	-	-	232	14	0	527	مركز جبل نعمان
Total	67737	2108	1783	4943	6379	0	0	14961	1146	4128	32289	الاجمالي

Al Mahrah												م / المهرة
Facility Name	إجمالي Total	أخرى Other	طفيليات Parasite	براز Stool	بول Urine	مزارع Culture	هرمونات و فيروسات & Virus Hormons	أمصال و الانسجة & Serum Tissues	فصائل الدم Blood Group	كيمياء الدم Biochemistry	دم عام Complete Blood Count	أسم المرفق
Al Gaidah Hosp.	20718	128	-	3347	4232	-	-	-	-	-	13011	م / الغيضة
Qashan Hosp.	5513	57	-	1041	1397	-	-	-	-	-	3018	م / قاتن الريفي
Haof Hosp.	1579	57	-	226	196	-	-	-	-	-	1100	م / حوف الريفي
Saihoot Hosp.	1445	725	-	95	100	-	-	-	-	-	525	م / سيحوت الريفي
<b>Total</b>	<b>29255</b>	<b>967</b>	<b>0</b>	<b>4709</b>	<b>5925</b>	<b>0</b>	<b>0</b>	<b>0</b>	<b>0</b>	<b>0</b>	<b>17654</b>	
Amran												عمران
Facility Name	إجمالي Total	أخرى Other	طفيليات Parasite	براز Stool	بول Urine	مزارع Culture	هرمونات و فيروسات & Virus Hormons	أمصال و الانسجة & Serum Tissues	فصائل الدم Blood Group	كيمياء الدم Biochemistry	دم عام Complete Blood Count	أسم المرفق
Amran Hosp.	72433	-	12351	-	-	82	-	14768	8246	12212	24774	م / عمران
Khamer Hosp.	17445	-	1640	-	-	-	-	6460	796	969	7580	م / السلام بخمر
<b>Total</b>	<b>89878</b>	<b>0</b>	<b>13991</b>	<b>0</b>	<b>0</b>	<b>82</b>	<b>0</b>	<b>21228</b>	<b>9042</b>	<b>13181</b>	<b>32354</b>	الاجمالي
Raimah												م / ريمة
Facility Name	إجمالي Total	أخرى Other	طفيليات Parasite	براز Stool	بول Urine	مزارع Culture	هرمونات و فيروسات & Virus Hormons	أمصال و الانسجة & Serum Tissues	فصائل الدم Blood Group	كيمياء الدم Biochemistry	دم عام Complete Blood Count	أسم المرفق
Al Tholaih Hosp.	3558	230	-	765	881	-	-	981	210	-	491	مستشفى الثلاثاء
Al MasJedain Hosp.	2422	195	-	454	569	-	-	666	190	-	348	مستشفى المسجدين
Al Methaq Hosp.	1224	98	-	322	299	-	-	210	110	-	185	مستشفى الميثاق
<b>Total</b>	<b>7204</b>	<b>523</b>	<b>0</b>	<b>1541</b>	<b>1749</b>	<b>0</b>	<b>0</b>	<b>1857</b>	<b>510</b>	<b>0</b>	<b>1024</b>	الاجمالي



Marib												م/ مأرب
Gov	إجمالي Total	أخرى Other	طفيليات Parasite	براز Stool	بول Urine	مزارع Culture	هرمونات و فيروسات & Virus Hormons	أمصال و الانسجة & Serum Tissues	فصائل الدم Blood Group	كيمياء الدم Biochemi stry	دم عام Compele te Blood Count	المحافظة
AL-SHAEED HAEEL CENTR	14099	-	2708	-	-	-	3663	-	2230	1038	4460	مجمع الشهيد محمد هائل
AL-Hosson Hosp.	5050	-	894	-	-	-	1148	-	254	204	2550	مستشفى الحصون الريفى
KEARY CENTER	4413	-	614	-	-	-	2158	-	186	717	738	مستشفى كرى العام
ALGOOBA CENTER	21694	-	283	-	-	-	6908	-	708	4850	8945	مستشفى الجوبة العام
Hareeb Hosp.	13432	-	738	-	-	-	3461	-	100	486	8647	مستشفى حريب العام
AL attabba H	398	-	89	-	-	-	166	-	2	0	141	مستشفى العطية الريفى
RAHBBA CENTER	1009	-	210	-	-	-	304	-			495	مركز رحبة الصحي
ALABDEA CENTER	1013	-	191	-	-	-	133	-	153	0	536	مستشفى العبدية الريفى
SOROAH CENTER	6071	-	174	-	-	-	1746	-	78	621	3452	م/صرواح الريفى
Hareeb AL-QRAMEESH	432	-	232	-	-	-	43	-	39	54	64	مركز حريب القراميش
MAGZAR	762	-	155	-	-	-	95	-	25	0	487	م/مجزر الريفى
MADGAL	2358	-	409	-	-	-	632	-	49	48	1220	م/مدغل الريفى
	514	-	133	-	-	-	14	-	82	0	285	م/بذبة
	97	-	33	-	-	-	0	-	0	0	64	م/رغوان
	615	-	39	-	-	-	0	-	0	0	576	م/ماهلية
<b>Total</b>	<b>71957</b>	<b>0</b>	<b>6902</b>	<b>0</b>	<b>0</b>	<b>0</b>	<b>20471</b>	<b>0</b>	<b>3906</b>	<b>8018</b>	<b>32660</b>	<b>الإجمالي</b>

Al Baida'a												م/ البيضاء
Facility Name	إجمالي Total	أخرى Other	طفيليات Parasite	براز Stool	بول Urine	مزارع Culture	هرمونات و فيروسات & Virus Hormons	أمصال و الالتهاب & Serum Tissues	فصائل الدم Blood Group	كيمياء الدم Biochemistry	دم عام Complete Blood Count	أسم المرفق
AL-Thowwra Hosp.	86617	765	2113	3817	0	565	-	15752	3239	9539	50827	م/ الثورة
Radaa Hosp.	28478	-	1351	5514	266	-	-	11981	1393	1442	6531	م/ رداع المركزي
Al Nasifah Rural Hosp.	324	-	-	102	89	-	-	0	0	32	101	م/ الناصفة الريفي
Mukiras Rural Hosp	6016	99	-	701	691	-	-	117	853	567	2988	م/مكيراس الريفي
Radman Rural Hosp	1112	133	-	261	108	-	-	38	221	43	308	م/ردمان الريفي
Sara'a Al Ghonaim Rural Hosp	1288	210	-	181	114	-	-	297	0	0	486	م/سارح ال غنيم الريفي
Al aarsh Rural Hosp	1031		-	156	178	-	-	0	101	0	501	م/العرش الريفي
MCH Rada'a	4207	95	-	411	814	-	-	0	608	108	755	م/الامومه رداع
MCH Al Biedah	1752	1511	-	401	198	-	-	0	341	168	546	الامومه البيضاء
AL-Sommaa Haelth C.	472	98	-	69	104	-	-	0	118	19	162	مركز الصومعة الصحي
Oraib C.	3271	49	-	397	541	-	-	0	68	94	2122	مركز عريب
<b>Total</b>	<b>134568</b>	<b>2960</b>	<b>3464</b>	<b>12010</b>	<b>3103</b>	<b>565</b>	<b>0</b>	<b>28185</b>	<b>6942</b>	<b>12012</b>	<b>65327</b>	<b>الاجمالي</b>

التقنيات الجراحية خلال العام 2010م

Radiology Activities during 2010

Al-Amanah																		الأمانة
Facility Name	إجمالي Total	أخرى Other	فحوصات تشخيصية Diagnostic Tests							X-Ray							اسم الترفيق	
			مناظير Endoscopy	رنين مغناطيسي MRI	أشعة مقطعية C.T Scan	تخطيط دماغ EEG	تخطيط القلب ECG	فلب ECHO	باطنية Ultrasound	شعبة			طاقون شعبة					
										قسطرة تشخيصية Carthetrization	أوردة وسرايين Vascular	رغم قنوات Hystrosulpnography	مسالك بولية Urinary System	الجهاز الهضمي Digestive sys	بطن Abdomen	عظام Bone x-ray		الصدر Chest
Al Jamhori Hosp.	68321	0	795		2747		7195	10364	21423	0	0	0	6776	1230	2300	7992	7499	مستشفى الجمهوري
Al Thawrah Hosp.	195499	0	0	5277	14859	5982	29972	9320	30375	0	0	0	10470	5625	0	43624	39995	مستشفى الثورة العام
Al- Sabaeen Hosp.	0	-	-	-	-	-	-	-	-	-	-	-	-	-	-	-	-	مستشفى السبعين
Police Hosp.	0	-	-	-	-	-	-	-	-	-	-	-	-	-	-	-	-	مستشفى الشرطة
AlRawdah	0	-	-	-	-	-	-	-	-	-	-	-	-	-	-	-	-	مستشفى الروضة
<b>Total</b>	<b>263820</b>	<b>0</b>	<b>795</b>	<b>5277</b>	<b>17606</b>	<b>5982</b>	<b>37167</b>	<b>19684</b>	<b>51798</b>	<b>0</b>	<b>0</b>	<b>0</b>	<b>17246</b>	<b>6855</b>	<b>2300</b>	<b>51616</b>	<b>47494</b>	<b>الإجمالي</b>

Sana' a																	م / صفاء	
Facility Name	إجمالي Total	أخرى Other	فحوصات متخصصة Diagnostic Tests							X-Ray						اسم الترفيق		
			مناظير Endoscopy	رنين مغناطيسي MRI	أشعة مقطعية C.T Scan	تخطيط دماغ EEG	تخطيط قلب ECG	قلب ECHO	باضية Ultrasound	ضيقية			بدون ضيقية					
										قسطرة تنفسية Dygnostic Carthetrization	أوردة وسرايين Vascular	رسم قنوات Hystrosulpnography	مسالك بولية Urinary System	الجهاز الهضمي Digestive sys	بطن Abdomen		عظام x-ray Bone x-ray	صدر Chest
26 Sep Hosp.	6700	147	-	-	-	-	73	-	2568	-	-	-	349	-	-	1826	1737	مستشفى سينمير منة 26
Mohamed Durrah Hosp.	4849		-	-	-	-	283	-	2119	-	-	-	46	-	-	1549	852	مستشفى الشهيد محمد الدرة
Dhela Hamdan Hosp.	949	252	-	-	-	-	-	-		-	-	-	18	-	-	330	349	مستشفى ضلع همدان
Saian Hosp.	153	-	-	-	-	-	-	-	63	-	-	-	8	-	-	42	40	مستشفى سبان
Omarah Hosp.	0	-	-	-	-	-	-	-		-	-	-	-	-	-	-	-	مستشفى عومرة
Waqash Hosp.	50	-	-	-	-	-	-	-		-	-	-	5	-	-	22	23	مستشفى وقتن
Al Ar Hosp.	3	-	-	-	-	-	-	-		-	-	-	1	-	-	2	-	مستشفى العر
Manakhah Hosp.	4841	-	-	-	-	-	277	-	1208	-	-	-		-	-	1678	1678	مستشفى مناخة
Al Manar Hosp.	0	-	-	-	-	-	-	-		-	-	-	-	-	-	-	-	مستشفى المنار
<b>Total</b>	<b>17545</b>	<b>399</b>	<b>0</b>	<b>0</b>	<b>0</b>	<b>0</b>	<b>633</b>	<b>0</b>	<b>5958</b>	<b>0</b>	<b>0</b>	<b>0</b>	<b>427</b>	<b>0</b>	<b>0</b>	<b>5449</b>	<b>4679</b>	<b>الإجمالي</b>

Aden										عدن								
Facility Name	إجمالي Total	أخرى Other	فحوصات تشخيصية Diagnostic Tests							X-Ray					اسم الترفيق			
			مناظير Endoscopy	رسم مغناطيسي MRI	أشعة مقطعية C.T Scan	تخطيط دماغ EEG	تخطيط القلب ECG	قلب ECHO	باطنية Ultrasound	بصغرة			بدون بصغرة					
										قسطرة تشخيصية Carthetrization	أوردة وسرايين Vascular	رسم شعرات Hystrosulpnography	مسالك بولية Urinary System	الجهاز الهضمي Digestive sys		بطن Abdomen	عظام Bone x-ray	صدر الصدر Chest
Educ. Al Jamhori Hosp.	34817	49	525	0	0	0	7106	2621	3299	0	0	0	75	28	1099	11447	8617	مستشفى الجمهورية النظامي
Educ. Al Wahdah Hosp.	12232	0	135	0	0	80	3224	584	2263	0	0	0	25	0	114	1832	3975	مستشفى الوحدة النظامي
22 May Hosp.	16500	14	0	0	0	0	2560	0	1733	0	0	0	11	0	307	5801	6088	مستشفى مايو 22
Psyco diseases Hosp.	0	0	0	0	0	0	0	0	0	0	0	0	0	0	0	0	0	مستشفى الأمراض النفسية
Ge. Aden Hosp.	0	0	0	0	0	0	0	0	0	0	0	0	0	0	0	0	0	مستشفى عدن العام*
Almadan	2697	0	0	0	0	0	0	0	920	0	0	0	0	0	7	1109	661	مجمع الميدان
Algdae	1867	0	0	0	0	0	321	0	946	0	0	0	0	0	9	325	266	مجمع القطيع
Algahr	2842	0	0	0	0	0	172	0	1202	0	0	0	0	0	10	915	543	مجمع القاهرة
Hasd	2499	0	0	0	0	0	174	0	1464	0	0	0	0	0	7	540	314	مجمع حاندا
Almnsora	863	0	0	0	0	0	0	0	186	0	0	0	0	0	0	221	456	مجمع المنصورة
Alsaah athman	4808	0	0	0	0	0	248	0	2213	0	0	0	0	0	11	1185	1151	مجمع الشيخ عثمان
Mdant Alshap	103	0	0	0	0	0	0	0	76	0	0	0	0	0	4	12	11	مركز مدينة الشعب
<b>Total</b>	<b>79228</b>	<b>63</b>	<b>660</b>	<b>0</b>	<b>0</b>	<b>80</b>	<b>13805</b>	<b>3205</b>	<b>14302</b>	<b>0</b>	<b>0</b>	<b>0</b>	<b>111</b>	<b>28</b>	<b>1568</b>	<b>23387</b>	<b>22082</b>	<b>الإجمالي</b>

تعريف مختصر																		
Facility Name	إجمالي Total	أخرى Other	تخصصات تشخيصية Diagnostic Tests							X-Ray						اسم الترفيق		
			مناظير Endoscopy	رنين مغناطيسي MRI	أشعة مقطعية C.T Scan	تخطيط دماغ EEG	تخطيط القلب ECG	تلف ECHO	بالقضية Ultrasound	صغيرة			بدون صغيرة					
										قسطرة تشخيصية Catheterization	أوردة وبغراس Vascular	رنين مغناطيسي Hystronulphography	مسالك بولية Urinary System	الجهاز الهضمي Digestive sys	بطن Abdomen		عظام Bone x-ray	الصدر Chest
Gen. Al Jamhori Hosp.	21874	-	-	-	2359	360	1894	-	9232	-	-	-	194	75	371	4179	3210	مستشفى الجمهوري العام
Gen. Al Thawra Hosp.	42012	-	-	-	3008	111	2933	-	12760	-	-	-	1529	518	2590	13926	4637	مستشفى الثورة الثورة العام
Assewaidi Hosp.	7775	-	-	-	-	-	1063	-	3277	-	-	-	34	0	59	359	2983	مستشفى السعودي
Khalifah Hosp.	9893	-	-	-	-	-	1063	-	4982	-	-	-	180	0	72	1067	2529	مستشفى خليفة العام
Alta"oon	32534	-	-	-	-	-	722	-	20185	-	-	-	195	0	55	8648	2729	مستشفى التعاون
Ar Rahedah Hosp.	2509	-	-	-	-	-	19	-	856	-	-	-	4	1	331	833	465	مستشفى الراهد
Skin & Genital diseases	1397	-	-	-	-	-	0	-	630	-	-	-	0	0	39	441	287	مستشفى الأمراض الجلدية والتناسلية
AL-Macha Hosp.	3958	-	-	-	-	-	0	-	839	-	-	-	66	0	315	1362	1376	مستشفى المشاء
<b>Total</b>	<b>121952</b>	<b>0</b>	<b>0</b>	<b>0</b>	<b>5367</b>	<b>471</b>	<b>7694</b>	<b>0</b>	<b>52761</b>	<b>0</b>	<b>0</b>	<b>0</b>	<b>2202</b>	<b>594</b>	<b>3832</b>	<b>30815</b>	<b>18216</b>	الإجمالي
Al Hudaidah																		م/ المحددة
Facility Name	إجمالي Total	أخرى Other	تخصصات تشخيصية Diagnostic Tests							X-Ray						اسم الترفيق		
			مناظير Endoscopy	رنين مغناطيسي MRI	أشعة مقطعية C.T Scan	تخطيط دماغ EEG	تخطيط القلب ECG	تلف ECHO	بالقضية Ultrasound	صغيرة			بدون صغيرة					
										قسطرة تشخيصية Catheterization	أوردة وبغراس Vascular	رنين مغناطيسي Hystronulphography	مسالك بولية Urinary System	الجهاز الهضمي Digestive sys	بطن Abdomen		عظام Bone x-ray	الصدر Chest
Al Thawra Hsop.	26002	1267	-	-	-	-	3869	7692	-	-	-	-	2044	693	-	5413	5024	مستشفى الثورة
Al Ulufei Hsop.	10247	0	-	-	-	-	467	144	-	-	-	-	313	343	-	6420	2560	مستشفى العلفي
Al SalakhanahHsop.	3997	60	-	-	-	-	0	2117	-	-	-	-	667	14	-	620	519	مستشفى المشحانة
Zabeed Hsop.	4722	51	-	-	-	-	0	940	-	-	-	-	88	73	-	2187	1383	مستشفى زينب الرفي
Bait Al Faqee Hsop.	3062	0	-	-	-	-	0	1081	-	-	-	-	55	63	-	1512	351	مستشفى بنت الفقيه الرفي
Bagel Hsop.	5448	0	-	-	-	-	511	3146	-	-	-	-	292	20	-	970	509	مستشفى باجل الرفي
Mansouriah Hosp	3979	79	-	-	-	-	918	1271	-	-	-	-	186	36	-	328	1161	مستشفى المنصورية
Hais Hosp	1633	0	-	-	-	-	11	1198	-	-	-	-	12	75	-	110	227	مستشفى حبس
Aluhaiah Hosp	610	0	-	-	-	-	0	610	-	-	-	-	0	0	-	0	0	مستشفى اللحية
ALZuhrah Hosp	1183	5	-	-	-	-	23	209	-	-	-	-	84	40	-	451	371	مستشفى الزهره
ALZaidiah	2550	25	-	-	-	-	14	508	-	-	-	-	109	9	-	1223	662	مستشفى الزيدية
AIDhahi Hosp	2085	93	-	-	-	-	42	736	-	-	-	-	130	736	-	197	151	مستشفى الضحى
ALMonirah Hosp	0	0	-	-	-	-	0	0	-	-	-	-	0	0	-	0	0	مستشفى المنيرة
<b>Total</b>	<b>65518</b>	<b>1580</b>	<b>0</b>	<b>0</b>	<b>0</b>	<b>0</b>	<b>5855</b>	<b>19652</b>	<b>0</b>	<b>0</b>	<b>0</b>	<b>0</b>	<b>3980</b>	<b>2102</b>	<b>0</b>	<b>19431</b>	<b>12918</b>	الإجمالي

Lahej																	م / لمح
Facility Name	إجمالي Total	أخرى Other	فحوصات تشخيصية							X-Ray							اسم الترفيق
			تشخيصية							بدون صبغة			صبغة				
			مناظير Endoscopy	رنين مغناطيسي MRI	أشعة مقطعية C.T Scan	تخطيط دماغ EEG	تخطيط القلب ECG	تخطيط قلب ECHO	مأظفة Ultrasound	قسطرة تشخيصية Carthetization	توردة ونظر العين Vascular	رسم قنوات Hystrosulpinography	مسالك بولية Urinary System	الجهاز الهضمي Digestive sys	بطن Abdomen	عظام Bone x-ray	
Ibn Khaldoon Hosp.	19350	0	-	-	-	-	-	-	-	-	-	203	462	-	11433	7252	مستشفى ابن خلدون
Al Wahat Hosp.	1136	532	-	-	-	-	-	-	-	-	-	0	0	-	33	571	مستشفى الوهظ
Radfan Hosp.	3004	147	-	-	-	-	-	-	-	-	-	0	0	-	1753	1104	مستشفى ردفان
Al Melah HC	1622	241	-	-	-	-	-	-	-	-	-	0	0	-	1168	213	مركز الملاح
Habeel Jabr Hosp.	143	8	-	-	-	-	-	-	-	-	-	0	0	-	119	16	مستشفى حبيش حبر
Halmeen Hosp.	1022	131	-	-	-	-	-	-	-	-	-	30	12	-	695	154	مستشفى حالمين
Yahr Hosp.	221	0	-	-	-	-	-	-	-	-	-	0	0	-	45	176	مستشفى يهر
Yafea Hosp.	2639	208	-	-	-	-	-	-	-	-	-	0	0	-	2009	422	مستشفى أكتوبر
Al-Salam	89	18	-	-	-	-	-	-	-	-	-	0	0	-	49	22	مستشفى صحي السلام
AL-Mullehi	620	0	-	-	-	-	-	-	-	-	-	0	0	-	519	101	مستشفى المغلحي
Al Had Hosp.	2171	33	-	-	-	-	-	-	-	-	-	0	0	-	1826	312	مستشفى الحد
Al Mosaimer Hosp.	159	11	-	-	-	-	-	-	-	-	-	0	0	-	102	46	مستشفى المسيمير
Toor Al-Bahah Hosp.	1163	40	-	-	-	-	-	-	-	-	-	0	0	-	875	248	مستشفى طور الباحة
Al-Shat Hsop.	883	421	-	-	-	-	-	-	-	-	-	0	0	-	365	97	مستشفى الشط
Al-Modarebah & Al-Aarah	575	204	-	-	-	-	-	-	-	-	-	0	0	-	184	187	مستشفى العارة
Al Qabetah HC	1601	426	-	-	-	-	-	-	-	-	-	0	0	-	773	402	مركز القبيطة
<b>Total</b>	<b>36398</b>	<b>2420</b>	<b>0</b>	<b>0</b>	<b>0</b>	<b>0</b>	<b>0</b>	<b>0</b>	<b>0</b>	<b>0</b>	<b>0</b>	<b>233</b>	<b>474</b>	<b>0</b>	<b>21948</b>	<b>11323</b>	<b>الإجمالي</b>

Facility Name	إجمالي Total	أخرى Other	فحوصات تشخيصية Diagnostic Tests										X-Ray					اسم الشرفق
			منظار Endoscopy	رنين مغناطيسي MRI	آشعة مقطعية C.T Scan	تخطيط دماغ EEG	تخطيط القلب ECG	قلب ECHO	بالخية Ultrasound	قطر تشخيصية Cathetrization	أوردة وعرايين Vascular	رسم قنوات Hystrosulpnography	بدون صبغة					
													مسالك بولية Urinary System	الجهاز الهضمي Digestive sys	بطن Abdomen	عظام x-ray Bone x-ray	الصدر Chest	
Al Thawra Hosp.	29977	2	-	-	-	-	-	-	-	-	-	-	145	25	1262	17143	11400	مستشفى الثورة
Al Naser Hosp.	5991	0	-	-	-	-	-	-	-	-	-	-	13	4	399	2533	3042	مستشفى ناصر
Ali Abdulmoghni Hosp.	3499	0	-	-	-	-	-	-	-	-	-	-	87	22	201	2013	1176	مستشفى الشهيد عثي عبدالمنحني
Jebelah Hosp.	11754	0	-	-	-	-	-	-	-	-	-	-	3601	409	815	2629	4300	مستشفى حجلة
Mozahen	595	0	-	-	-	-	-	-	-	-	-	-	0	0	10		585	مستشفى مزاحن
AlQaedah	0	0	-	-	-	-	-	-	-	-	-	-	0	0	0	0	0	مستشفى القاعدة
Dhessofal	0	0	-	-	-	-	-	-	-	-	-	-	0	0	0	0	0	مستشفى ذي السفال
Modhekharah	0	0	-	-	-	-	-	-	-	-	-	-	0	0	0	0	0	مستشفى مدخرة
MCH center	8189	113	-	-	-	-	-	-	-	-	-	-	0	0	19		8057	مستشفى الأمومة والطفولة
Al- Odain	0	0	-	-	-	-	-	-	-	-	-	-	0	0	0	0	0	مستشفى العدين
Alwazerah Hosp.	0	0	-	-	-	-	-	-	-	-	-	-	0	0	0	0	0	مستشفى الوزيرة
Yareem Hosp.	1815	0	-	-	-	-	-	-	-	-	-	-	0	0	183	931	701	مستشفى بريم العام
Yahseb Hosp.	346	0	-	-	-	-	-	-	-	-	-	-	0	0	0	144	202	مستشفى بحصب بريم
Baadan Hosp.	0	-	-	-	-	-	-	-	-	-	-	-	-	-	-	-	-	مستشفى بھدان
<b>Total</b>	<b>62166</b>	<b>115</b>	<b>0</b>	<b>0</b>	<b>0</b>	<b>0</b>	<b>0</b>	<b>0</b>	<b>0</b>	<b>0</b>	<b>0</b>	<b>0</b>	<b>3846</b>	<b>460</b>	<b>2889</b>	<b>25393</b>	<b>29463</b>	<b>الإجمالي</b>



Abyan													م / اسن					
Facility Name	إجمالي Total	أخرى Other	فحوصات تشخيصية Diagnostic Tests							X-Ray						اسم المرفق		
			مناظير Endoscopy	رسم مغناطيسي MRI	آبنة مقطعية C.T Scan	مخطط دماغ EEG	مخطط القلب ECG	قلب ECHO	بالطية Ultrasound	صمغة			بدون صمغة					
										قسطرة تشخيصية Dygnostic Carthetrization	أوردة وبراسين Vascular	رسم أنوار Hystronulprography	سمالك بولية Urinary System	الجهاز الهضمي Digestive sys	بطن Abdomen		عظام Bone x-ray	الصدر Chest
Ar Razi Hosp.	12768	-	-	-	-	-	1226	-	-	-	-	-	217	-	867	5883	4575	مستشفى الرازي
Zengobar Hosp.	0	-	-	-	-	-	-	-	-	-	-	-	-	-	0	0	0	مستشفى زنجبار
Laodar Hosp.	6446	-	-	-	-	-	71	-	2830	-	-	-	-	-	281	1625	1639	مستشفى نودر
Modeah Hosp.	439	-	-	-	-	-	-	-	-	-	-	-	14	-	35	349	41	مستشفى مودية
Rosod Hosp.	3959	-	-	-	-	-	97	-	-	-	-	-	-	-	41	3042	779	مستشفى رصد
Ahwar Hosp.	305	-	-	-	-	-	-	-	-	-	-	-	-	-	0	261	44	مستشفى أحور
Al Mahfad Hosp.	247	-	-	-	-	-	-	-	-	-	-	-	-	-	1	169	77	مستشفى المحفد
Al Wadea Hosp.	282	-	-	-	-	-	42	-	-	-	-	-	10	-	24	161	45	مركز التوضيح
<b>Total</b>	<b>24446</b>	<b>0</b>	<b>0</b>	<b>0</b>	<b>0</b>	<b>0</b>	<b>1436</b>	<b>0</b>	<b>2830</b>	<b>0</b>	<b>0</b>	<b>0</b>	<b>241</b>	<b>0</b>	<b>1249</b>	<b>11490</b>	<b>7200</b>	الإجمالي
Dhamar													م / دمار					
Facility Name	إجمالي Total	أخرى Other	فحوصات تشخيصية Diagnostic Tests							X-Ray						اسم المرفق		
			مناظير Endoscopy	رسم مغناطيسي MRI	آبنة مقطعية C.T Scan	مخطط دماغ EEG	مخطط القلب ECG	قلب ECHO	بالطية Ultrasound	صمغة			بدون صمغة					
										قسطرة تشخيصية Dygnostic Carthetrization	أوردة وبراسين Vascular	رسم أنوار Hystronulprography	سمالك بولية Urinary System	الجهاز الهضمي Digestive sys	بطن Abdomen		عظام Bone x-ray	الصدر Chest
Gen.Dhamar Hosp.	18206	0	0	0	0	0	0	0	0	0	0	0	184	0	0	10921	7101	هيئة مستشفى دمار العام
AL-Kumim AL-Hada C.	1635	0	0	0	0	0	0	0	0	0	0	0	12	0	51	1318	254	مستشفى الكميم - الحذاء
Reproductive Health C.	0	0	0	0	0	0	0	0	0	0	0	0	0	0	0	0	0	مركز الصحة الإنجابية
Al Sharq city Hosp.	1522	0	0	0	0	0	0	0	0	0	0	0	0	0	33	865	624	مستشفى مدينة الشرق
26 Sep. Hosp.	1513	215	0	0	0	0	0	0	0	0	0	0	99	8	32	742	417	مستشفى سبتمبر 26
Dhawran Hosp.	22	0	0	0	0	0	0	0	0	0	0	0	3	0	0	7	12	مستشفى ضوران
Rosabah Hosp.	0	0	0	0	0	0	0	0	0	0	0	0	0	0	0	0	0	مستشفى رسابة
Shohada'a'Al Wahdah Hosp.	541	0	0	0	0	0	0	0	0	0	0	0	2	11	62	292	174	مستشفى شهداء الوحدة
Al Dan Hosp.	333	0	0	0	0	0	0	0	0	0	0	0	0	0	73	123	137	مستشفى الدن
Al Had Hosp.	313	0	0	0	0	0	0	0	0	0	0	0	0	0	121	118	74	مستشفى الأحد
Al Hemiat H.C	0	0	0	0	0	0	0	0	0	0	0	0	0	0	0	0	0	مركز الحميات
<b>Total</b>	<b>24085</b>	<b>215</b>	<b>0</b>	<b>0</b>	<b>0</b>	<b>0</b>	<b>0</b>	<b>0</b>	<b>0</b>	<b>0</b>	<b>0</b>	<b>0</b>	<b>300</b>	<b>19</b>	<b>372</b>	<b>14386</b>	<b>8793</b>	الإجمالي

Hajja										م/ حجة								
Facility Name	إجمالي Total	أخرى Other	فحوصات تشخيصية Diagnostic Tests							X-Ray					اسم الترفيق			
			مناظير Endoscopy	رنين مغناطيسي MRI	أشعة مقطعية C.T Scan	تخطيط دماغ EEG	تخطيط القلب ECG	قلب ECHO	باطنية Ultrasound	شائعة			بدون صبغة					
										قسطرة تشخيصية Catheterization	أوردة وبهراسين Vascular	رسم قنوات Hystrosulpnography	مسالك بولية Urinary System	الجهاز الهضمي Digestive sys		بطن Abdomen	عظام X-ray Bone x-ray	الصدر Chest
Al Jamhori Hosp.	17291	185	-	-	-	-	-	1713	3148	-	-	-	58	921	478	6261	4527	مستشفى الجمهوري
Haradh Hosp.	4794	-	-	-	-	-	-	572	-	-	-	12	9	267	1787	2147	مستشفى حرص	
Al Mehabishah Hosp.	8080	446	-	-	-	-	-	341	3176	-	-	792	995	58	1328	944	مستشفى الساحبية	
Qofl Shamar Hosp.	861	-	-	-	-	-	-	-	-	-	-	-	-	70	312	479	مستشفى نقل نمر	
Medi Hosp.	88	-	-	-	-	-	-	-	-	-	-	-	-	2	69	17	مركز صحي ميدي*	
Abs Hosp.	867	-	-	-	-	-	-	-	14	-	-	-	-	128	426	299	مستشفى عيس*	
Aqar Kohlan Hosp.	70	-	-	-	-	-	-	-	-	-	-	-	-	3	53	14	مركز كحلان عقار	
<b>Total</b>	<b>32051</b>	<b>631</b>	<b>0</b>	<b>0</b>	<b>0</b>	<b>0</b>	<b>0</b>	<b>2626</b>	<b>6338</b>	<b>0</b>	<b>0</b>	<b>0</b>	<b>862</b>	<b>1925</b>	<b>1006</b>	<b>10236</b>	<b>8427</b>	الإجمالي
Sa'adah										صعدة								
Facility Name	إجمالي Total	أخرى Other	فحوصات تشخيصية Diagnostic Tests							X-Ray					اسم الترفيق			
			مناظير Endoscopy	رنين مغناطيسي MRI	أشعة مقطعية C.T Scan	تخطيط دماغ EEG	تخطيط القلب ECG	قلب ECHO	باطنية Ultrasound	شائعة			بدون صبغة					
										قسطرة تشخيصية Catheterization	أوردة وبهراسين Vascular	رسم قنوات Hystrosulpnography	مسالك بولية Urinary System	الجهاز الهضمي Digestive sys		بطن Abdomen	عظام X-ray Bone x-ray	الصدر Chest
Al Jamhori Hosp.	4460	-	-	-	-	-	-	-	-	-	-	7	-	652	1652	2149	مستشفى الجمهوري	
AL Salam	36282	-	-	-	-	-	-	-	36282	-	-	-	-	-	-	-	-	مستشفى السلام*
<b>Total</b>	<b>40742</b>	<b>0</b>	<b>0</b>	<b>0</b>	<b>0</b>	<b>0</b>	<b>0</b>	<b>0</b>	<b>36282</b>	<b>0</b>	<b>0</b>	<b>0</b>	<b>7</b>	<b>0</b>	<b>652</b>	<b>1652</b>	<b>2149</b>	الإجمالي

Hadhramoot Valley										م / حضرموت الوادي								
Facility Name	إجمالي Total	أخرى Other	فحوصات تشخيصية Diagnostic Tests							X-Ray							اسم المرفق	
			منظار Endoscopy	رنين مغناطيسي MRI	أشعة مقطعية C.T Scan	تخطيط دماغ EEG	تخطيط القلب ECG	تلب ECHO	باضية Ultrasound	عصبية				بدون صبغة				
										قسطرة تشخيصية Dygnostic Carthetrization	أوردة وبهراس Vascular	رسم لتويات Hystrosulphography	مسالك بولية Urinary System	الجهاز الهضمي Digestive sys	بطن Abdomen	عظام Bone x-ray		الصدر Chest
Sayaon Hsop.	18398	0	-	-	2126	-	2631	-	3178	-	-	-	47	2	736	6293	3385	مستشفى بيتون
Al Qatan Hsop.	3169	0	-	-	-	-	172	-	225	-	-	-	3	0	56	1781	932	مستشفى الفطن
Tareem Hsop.	8918	47	-	-	-	-	913	-	1858	-	-	-	120	5	955	2952	2068	مستشفى تريم
Shebam Hsop.	2857	1	-	-	-	-	192	-	419	-	-	-	0	0	121	1814	310	مستشفى بنسام
Horaidhah Hsop.	882	46	-	-	-	-	35	-	468	-	-	-	0	0	11	256	66	مستشفى حريضة
Horah Hsop.	1578	0	-	-	967	-	37	-	0	-	-	-	0	0	2	498	74	مستشفى حورة
<b>Total</b>	<b>35802</b>	<b>94</b>	<b>0</b>	<b>0</b>	<b>3093</b>	<b>0</b>	<b>3980</b>	<b>0</b>	<b>6148</b>	<b>0</b>	<b>0</b>	<b>0</b>	<b>170</b>	<b>7</b>	<b>1881</b>	<b>13594</b>	<b>6835</b>	الإجمالي
Hadhramoot Coast										م / حضرموت الساحل								
Facility Name	إجمالي Total	أخرى Other	فحوصات تشخيصية Diagnostic Tests							X-Ray							اسم المرفق	
			منظار Endoscopy	رنين مغناطيسي MRI	أشعة مقطعية C.T Scan	تخطيط دماغ EEG	تخطيط القلب ECG	تلب ECHO	باضية Ultrasound	عصبية				بدون صبغة				
										قسطرة تشخيصية Dygnostic Carthetrization	أوردة وبهراس Vascular	رسم لتويات Hystrosulphography	مسالك بولية Urinary System	الجهاز الهضمي Digestive sys	بطن Abdomen	عظام Bone x-ray		الصدر Chest
Educ.Ibn sena Hsop.	20539	7664	-	-	344	-	1400	-	-	-	-	-	164	55	1886	4679	4347	مستشفى ابن سينا المركز التخصصي
Mokala MCH	6261	3384	-	-	-	-	-	-	-	-	-	-	0	0	221	471	2185	مستشفى لنگالا للأوبئة والطفولة
Rawkab HC	179	179	-	-	-	-	-	-	-	-	-	-	-	0	0	0	0	المركز الصحي روكب
Al Shehr Hsop.	10452	5451	-	-	1787	-	-	-	-	-	-	-	42	0	251	1068	1853	مستشفى النخمر
Ghail Bawazeer Hsop.	3496	2215	-	-	-	-	-	-	-	-	-	-	9	0	82	752	438	مستشفى عمل باوير
Al Hagee Hsop.	643	332	-	-	-	-	-	-	-	-	-	-	-	0	57	86	168	مستشفى الجصي
Al Qewaيرة Hsop.	413	51	-	-	-	-	77	-	-	-	-	-	38	0	53	54	140	مستشفى القويرة
East Al Dees Hsop.	1169	470	-	-	152	-	15	-	-	-	-	-	16	0	5	286	225	مستشفى الدير التبرقة
Hodaibo Hsop.	148	57	-	-	-	-	-	-	-	-	-	-	-	0	3	20	68	مستشفى حديبو
Alraidah	294	148	-	-	-	-	5	-	-	-	-	-	-	0	11	3	127	مستشفى الريدة التبرقة
Algaol	1320	12	-	-	-	-	1167	-	-	-	-	-	-	-	11	33	97	مستشفى الجول
<b>Total</b>	<b>44914</b>	<b>19963</b>	<b>0</b>	<b>0</b>	<b>2283</b>	<b>0</b>	<b>2664</b>	<b>0</b>	<b>0</b>	<b>0</b>	<b>0</b>	<b>0</b>	<b>269</b>	<b>55</b>	<b>2580</b>	<b>7452</b>	<b>9648</b>	الإجمالي

Al Mahrah																	المهرة	
Facility Name	إجمالي Total	أخرى Other	فحوصات تشخيصية Diagnostic Tests							X-Ray							اسم الترفيق	
			مناظير Endoscopy	رنين مغناطيسي MRI	أشعة مقطعية C.T Scan	تخطيط دماغ EEG	تخطيط القلب ECG	قلب ECHO	باطنية Ultrasound	صليفة				بدون صليفة				
										قسطرة تشخيصية Dygnostic Carthetrization	أوردة وشرابيين Vascular	رغم قنوات Hystrosulpnography	مسالك بولية Urinary System	الجهاز الهضمي Digestive sys	بطن Abdomen	عظام Bone x-ray		الصدر Chest
Al Gaidah Hosp.	5067	-	-	-	-	-	-	-	-	-	-	-	-	-	-	3340	1727	مستشفى الغضفة
Saihoot Hsop.	-	-	-	-	-	-	-	-	-	-	-	-	-	-	-	-	-	مستشفى سيحوت الترفيق
<b>Total</b>	<b>5067</b>	<b>0</b>	<b>0</b>	<b>0</b>	<b>0</b>	<b>0</b>	<b>0</b>	<b>0</b>	<b>0</b>	<b>0</b>	<b>0</b>	<b>0</b>	<b>0</b>	<b>0</b>	<b>0</b>	<b>3340</b>	<b>1727</b>	<b>الإجمالي</b>
																	م/عمران	
Amran																	المهرة	
Facility Name	إجمالي Total	أخرى Other	فحوصات تشخيصية Diagnostic Tests							X-Ray							اسم الترفيق	
			مناظير Endoscopy	رنين مغناطيسي MRI	أشعة مقطعية C.T Scan	تخطيط دماغ EEG	تخطيط القلب ECG	قلب ECHO	باطنية Ultrasound	صليفة				بدون صليفة				
										قسطرة تشخيصية Dygnostic Carthetrization	أوردة وشرابيين Vascular	رغم قنوات Hystrosulpnography	مسالك بولية Urinary System	الجهاز الهضمي Digestive sys	بطن Abdomen	عظام Bone x-ray		الصدر Chest
Amran Hosp.	1712	-	-	-	-	-	-	-	-	-	-	2	1	85	1062	562	مستشفى عمران	
Khamer Hosp.	270	-	-	-	-	-	-	-	-	-	-	-	-	5	200	65	مستشفى السلام بخمر	
<b>Total</b>	<b>1982</b>	<b>0</b>	<b>0</b>	<b>0</b>	<b>0</b>	<b>0</b>	<b>0</b>	<b>0</b>	<b>0</b>	<b>0</b>	<b>0</b>	<b>2</b>	<b>1</b>	<b>90</b>	<b>1262</b>	<b>627</b>	<b>الإجمالي</b>	

Raimah										م / ريمة								
Facility Name	إجمالي Total	أخرى Other	فحوصات تشخيصية Diagnostic Tests							X-Ray							اسم المرفق	
			مناظير Endoscopy	رسم مخاضيسي MRI	أشعة مقطعية C.T Scan	مخطط دماغ EEG	مخطط القلب ECG	قلب ECHO	باطنية Ultrasound	صبغة				بدون صبغة				
										قسطرة تشخيصية Carthetrization	أوردة ونبراسين Vascular	رسم قنوات Hystrosulpnography	مسالك بولية Urinary System	الجهاز الهضمي Digestive sys	بطن Abdomen	عظام Bone x-ray		الصدر Chest
Al Tholaih Hosp.	996	30	-	-	-	-	-	-	-	-	-	-	160	-	-	344	462	مستشفى الأمل
Al MasJedain Hosp.	0	-	-	-	-	-	-	-	-	-	-	-	-	-	-	-	-	مستشفى المسجدين
Al Methaq Hosp.	0	-	-	-	-	-	-	-	-	-	-	-	-	-	-	-	-	مستشفى المنياق
<b>Total</b>	<b>996</b>	<b>30</b>	<b>0</b>	<b>0</b>	<b>0</b>	<b>0</b>	<b>0</b>	<b>0</b>	<b>0</b>	<b>0</b>	<b>0</b>	<b>0</b>	<b>160</b>	<b>0</b>	<b>0</b>	<b>344</b>	<b>462</b>	الإجمالي
Marib										م / مأرب								
Facility Name	إجمالي Total	أخرى Other	فحوصات تشخيصية Diagnostic Tests							X-Ray							اسم المرفق	
			مناظير Endoscopy	رسم مخاضيسي MRI	أشعة مقطعية C.T Scan	مخطط دماغ EEG	مخطط القلب ECG	قلب ECHO	باطنية Ultrasound	صبغة				بدون صبغة				
										قسطرة تشخيصية Carthetrization	أوردة ونبراسين Vascular	رسم قنوات Hystrosulpnography	مسالك بولية Urinary System	الجهاز الهضمي Digestive sys	بطن Abdomen	عظام Bone x-ray		الصدر Chest
Marib Hosp.	1354	-	-	-	-	-	-	-	99	-	-	528	1	9	0	198	519	مستشفى مدخل
July-7 Hosp.	245	-	-	-	-	-	-	-	245	-	-	-	-	-	-	-	-	مستشفى 7 يوليو
SOROAH CENTER	250	-	-	-	-	-	-	-	250	-	-	-	-	-	-	-	-	م/صبرواح الريفي
Hareeb Hosp.	2568	-	-	-	-	-	-	-	2392	-	-	-	-	-	2	141	33	مركز حريصا
September-26 Hosp.	4791	-	-	-	-	-	-	-	666	-	-	1334	-	1744	144	-	903	مستشفى 26 سبتمبر
Carry Hosp.	138	-	-	-	-	-	-	-	138	-	-	-	-	-	-	-	-	مستشفى كرى
AL-Hosson Hosp.	540	-	-	-	-	-	-	-	-	-	-	-	-	-	1	390	149	مستشفى الحصون
AL-SHAEED HAEEL CENTR	1371	43	-	-	-	-	-	-	99	-	-	485	1	9	0	215	519	مجمع الشهيد محمد هائل
<b>Total</b>	<b>11257</b>	<b>43</b>	<b>0</b>	<b>0</b>	<b>0</b>	<b>0</b>	<b>0</b>	<b>0</b>	<b>3889</b>	<b>0</b>	<b>0</b>	<b>2347</b>	<b>2</b>	<b>1762</b>	<b>147</b>	<b>944</b>	<b>2123</b>	الإجمالي

Al Baida																		المبضاء
Facility Name	إجمالي Total	أخرى Other	فحوصات تشخيصية Diagnostic Tests							X-Ray						اسم المرفق		
			مناظير Endoscopy	رنين مغناطيسي MRI	أشعة مقطعية C.T Scan	تخطيط دماغ EEG	تخطيط القلب ECG	قلب ECHO	باطنية Ultrasound	عظمية			بدون عظمة					
										قسطرة تشخيصية Dygnostic Carthetrization	أوردة وسرايين Vascular	رسم قنوات Hystrosulpnography	سوماتك بولية Urinary System	الجهاز الهضمي Digestive sys	بطن Abdomen		عظام x-ray Bone x-ray	الصدر Chest
Al Thawra Hosp.	15814	-	-	-	-	-	1128	-	6232	-	-	-	1771	1966	909	2096	1712	مستشفى الثورة
Radaa Hosp.	6794	-	-	-	-	-	562	-	3646	-	-	-	74	150	131	1121	1110	مستشفى رداع
Radman Rural Hosp	0	-	-	-	-	-	-	-	-	-	-	-	-	-	-	-	-	مستشفى ردمان
Mukiras Rural Hosp	0	-	-	-	-	-	-	-	-	-	-	-	-	-	-	-	-	مستشفى مكيراس
MCH Rada'a	0	-	-	-	-	-	-	-	-	-	-	-	-	-	-	-	-	مستشفى الامومة رداع
<b>Total</b>	<b>22608</b>	<b>0</b>	<b>0</b>	<b>0</b>	<b>0</b>	<b>0</b>	<b>1690</b>	<b>0</b>	<b>9878</b>	<b>0</b>	<b>0</b>	<b>0</b>	<b>1845</b>	<b>2116</b>	<b>1040</b>	<b>3217</b>	<b>2822</b>	<b>الإجمالي</b>

#### رابعاً : الامراض بحسب التصنيف الدولي

تدرك الإدارة العامة للمعلومات والبحوث أهميه إدخال بيانات الأمراض بحسب التصنيف الدولي للأمراض إلى جميع المرافق الصحية(المستشفى ، المركز ، الوحدة)وذلك حتى تسهل عمليه إدخال وتحليل بيانات الأمراض على العاملين في المجال الصحي وعلى الجهات ذات العلاقة حيث يمكن أن تستعمل للأغراض المتعددة والتي تؤدي في النهاية إلى التطوير والتخطيط السليم في المجال الصحي.

. وسوف نستعرض جداول الأمراض الواردة إلينا من المحافظات وقد تم تجميع البيانات من المستشفيات والمراكز والوحدات ليتم عرضها بصورة جدول واحد لكل محافظه.

ملاحظه هذه الجداول لم تشمل بيانات أمراض الترصد الوبائي والصحة الانجابيه وبعض البرامج الأخرى وسوف يتم استعراض بيانات هذه الأمراض في الباب المخصص لهذة البرامج وذلك حتى نتفادى من وصول البيانات والمعلومات من مصادر مختلفه.

التقرير السنوي للأمراض حسب المحافظات ونوع المرض للعام 2010  
Annual Report of Disease according to Gov. and Type of Disease

AL-Amana														الإماتة	
DISEASES	الإجمالي TOTAL	المجموع		فائتر		45		44 - 15		14 - 5		4 - 1		الأمراض	م
		TOTAL		45+		44 - 15		14 - 5		4 - 1		أقل من سنة			
		TOTAL		45+		44 - 15		14 - 5		4 - 1		1 YEAR			
		اناث	ذكور	اناث	ذكور	اناث	ذكور	اناث	ذكور	اناث	ذكور	اناث	ذكور		
		F.	M.	F.	M.	F.	M.	F.	M.	F.	M.	F.	M.		
Cholera	0	0	0	0	0	0	0	0	0	0	0	0	0	الكوليرا	A00
Typhoid Paratyphoid	8155	5138	3017	1153	1633	2914	873	831	466	226	41	14	4	حمى التيفود والباراتيفودية	A01
Shigellosis	0	0	0	0	0	0	0	0	0	0	0	0	0	داء الشيغيليات (الشجييه)دسنتاريا	A03
Diarrhea &gastroenteritis	33648	16890	16758	1841	1902	2299	2353	3223	2905	3676	3954	5851	5644	الاسهالات	A09
Tuberculosis	215	110	105	28	34	45	34	2	2	4	2	31	33	الدرن (السل)	A15-A19
Brucellosis	576	307	269	118	200	61	29	114	39	14	1	0	0	حمى ماظيه داء البروسيلات	A23
Leprosy	317	176	141	32	0	128	141	16	0	0	0	0	0	الجذام	A30
Tetanus neonatorum	83	42	41	0	0	11	15	13	0	7	12	11	14	كزاز حديثي الولادة	A33
Other tetanus	0	0	0	0	0	0	0	0	0	0	0	0	0	اشكال اخرى من الكزاز (التيتانوس)	A35
Diphtheria	20	12	8	0	0	0	0	0	4	12	4	0	0	الخناق (دفتيريا)	A36
whooping cough	396	193	203	1	8	12	22	26	29	36	33	118	111	الشاهوق السعال الديكي	A37
Rabies	0	0	0	0	0	0	0	0	0	0	0	0	0	داء الكلب (السعار)	A82
varicella(chickenpox)	531	260	271	41	42	39	47	82	102	93	76	5	4	جديري الماء ( )	B01
measles	662	403	259	0	0	13	15	266	99	100	115	24	30	الحصبة	B05
Rubella	44	12	32	2	0	4	9	4	19	0	1	2	3	الحصبة الالمانية	B06
Acute Hepatitis A	771	253	518	17	60	30	252	91	147	105	48	10	11	التهاب الكبد الالفي الحاد	B15
Acute hepatitis B	127	72	55	2	0	15	5	24	22	18	16	13	12	التهاب الكبد الالفي	B16
Acute hepatitis	0	0	0	0	0	0	0	0	0	0	0	0	0	التهاب كبدي فيروسي غير محدد	B17



AL-Amana														الاسم	
DISEASES	الاجمالي TOTAL	المجموع		فاكثر		45		44 - 15		14 - 5		4 - 1		الأمراض	م
		TOTAL		45+								أقل من سنة LESS THAN			
		1 YEAR													
		اناث	ذكور	اناث	ذكور	اناث	ذكور	اناث	ذكور	اناث	ذكور	اناث	ذكور		
F.	M.	F.	M.	F.	M.	F.	M.	F.	M.	F.	M.	F.	M.		
Mumps	875	439	436	67	56	62	83	184	188	117	106	9	3	النكاف	B26
Malaria	454	199	255	10	21	81	103	58	95	25	16	25	20	الملاريا	B50-52
Leishmaniasis	15	9	6	0	0	9	0	0	6	0	0	0	0	داء الليشمانيا	B55
Schistosomiasis(Bilharziasis)	1487	798	689	216	161	273	248	175	193	116	82	18	5	داء البلهارسيا )	B56
Drancunculiasis(Guinea worm infection)	0	0	0	0	0	0	0	0	0	0	0	0	0	دودة غينيا )	B72
Unspecified intestinal parasitism	13894	7841	6053	2266	1169	1848	1265	1737	1794	1591	1332	399	493	أمراض الامعاء الطفيلية (التطفل المعوي) بدون تحديد	B82
Anemia	10644	5300	5344	2036	1828	1291	1149	812	819	684	1051	477	497	فقر الدم	D50
Diabetes mellitus	367	194	173	86	91	95	57	13	25	0	0	0	0	داء السكري	E10
Malnutrition	8687	4158	4529	728	705	984	902	729	758	1049	1546	668	618	سوء التغذية	E40
Neurotic stress-related & somatoform disorders	2263	846	1417	152	152	543	1125	136	104	15	26	0	10	امراض نفسيه وعصبيه	G00
Nonbacterial meningitis	3	1	2	0	0	0	0	1	0	0	0	0	2	التهاب سحايا لا بكتيري	G03
Diseases of the eye & adnexa	5730	2884	2846	681	648	642	607	560	535	474	510	527	546	امراض العين وملحقاتها	H01
Diseases of circulatory system	4802	3829	973	972	473	2643	329	193	149	17	11	4	11	امراض الجهاز الدوري الدوراني	I00-I99
Acute rheumatic fever	562	338	224	154	120	93	44	37	46	54	14	0	0	الحمى الروماتيزمية الحادة	I01
Diseases of respiratory system	48019	22914	25105	2840	2208	4968	7191	4562	4410	5404	5778	5140	5518	امراض الجهاز التنفسي	J00-J99
Diseases of the digestive system	13412	7232	6180	1156	898	1990	1219	1661	1490	1305	1332	1120	1241	امراض جهاز الهضم	k20
Dental caries	33774	18788	14986	4246	3625	7520	6197	5428	3993	1594	1171			تسوس اسنان	k02
Diseases of the skin & subcutaneous tissue	13913	7602	6311	1164	1192	1917	1518	1854	1363	1539	1193	1128	1045	امراض الجلد والنسيج	L01
Arthropathies	6926	4246	2680	1913	1340	1772	996	474	286	85	52	2	6	اعتلالات المفاصل	M00-M25
Diseases of genitourinary system	18131	9029	9102	2554	4366	3190	1835	1546	1438	1175	982	564	481	امراض الجهاز التناسلي البولي	N01
Injury and trauma	269	88	181	13	91	32	47	25	29	13	13	5	1	اصابات و كسور	S00-T18
Burns & corrosions	3376	1382	1994	402	923	393	455	314	401	231	171	42	44	الحروق وجروح	T20
TOTAL	233148	121985	111163	24891	23946	35917	29165	25191	21956	19779	19689	16207	16407	الاجمالي	

Hajja														حجه		
DISEASES	الاجمالي TOTAL	المجموع		فائتر		45		44 - 15		14 - 5		4 - 1		أقل من سنة	الأمراض	م
		TOTAL		45+								LESS THAN				
												1 YEAR				
		اناث	ذكور	اناث	ذكور	اناث	ذكور	اناث	ذكور	اناث	ذكور	اناث	ذكور			
F.	M.	F.	M.	F.	M.	F.	M.	F.	M.	F.	M.	F.	M.			
Cholera	0	0	0	0	0	0	0	0	0	0	0	0	0	الكوليرا	A00	
Typhoid and Paratyphoid	14996	8565	6431	1804	1870	5504	3460	1039	926	187	156	31	19	التيفود والباراتييفوديه	A01	
Shigellosis	9128	4379	4749	567	677	1266	1307	1067	1223	1027	1078	452	464	داء الشيغيليات (الشيجيلية)مستقاريا	A03	
Diarrhea &gastroenteritis	35247	16910	18337	1339	1444	2766	2890	3286	3816	5348	5838	4171	4349	الاسهالات	A09	
Tuberculosis	1093	554	539	252	219	259	281	27	28	12	7	4	4	الدرن (السل)	A15-A19	
Brucellosis	536	248	288	63	90	166	169	12	16	0	6	7	7	داء البروسيلات	A23	
Leprosy	40	29	11	12	5	16	4	1	2	0	0	0	0	الجذام	A30	
Tetanus neonatorum	0	0	0	0	0	0	0	0	0	0	0	0	0	كزاز حديثي الولادة	A33	
Other tetanus	4	0	4	0	0	0	2	0	2	0	0	0	0	صور اخرى من الكزاز	A35	
Diphtheria	19	8	11	1	3	7	6	0	2	0	0	0	0	الخنثاق -الدفتيريا	A36	
whooping cough	277	156	121	23	4	28	20	29	34	50	43	26	20	الشاهوق السعال الديكي	A37	
Acute poliomyelitis	0	0	0	0	0	0	0	0	0	0	0	0	0	شلل الاطفال الحاد	A80	
Rabies	54	24	30	14	16	10	14	0	0	0	0	0	0	داء الكلب	A82	
Dengue fever	0	0	0	0	0	0	0	0	0	0	0	0	0	حمى الضنك	A90	
Varicella(chickenpox)	148	70	78	2	6	24	18	19	41	22	13	3	0	الجذري الكاذب -الحمق	B01	
measles	184	95	89	15	19	28	26	14	18	28	17	10	9	الحصبة	B05	
Acute Hepatitis A	190	88	102	7	7	42	44	22	22	15	27	2	2	التهاب الكبد الالفي الحاد	B15	
Acute hepatitis B	711	367	344	150	171	169	117	31	36	14	18	3	2	التهاب الكبد البيئي	B16	
Mumps	563	243	320	9	11	47	55	87	139	79	98	21	17	النكاف	B26	
Malaria	59321	28502	30819	3450	3962	10773	10342	6824	8072	5297	6110	2158	2333	المالاريا	B50-52	
Leishmaniasis	291	130	161	11	9	36	50	44	69	30	25	9	8	داء الليشمانيات	B55	
Schistosomiasis Bilharziasis	1765	860	905	73	143	299	664	323	703	109	95	9	8	داء البلهارسيا	B65	
Unspecified intestinal parasitism	29580	14251	15329	2331	2722	4729	5192	4229	4651	2436	2328	526	436	أمراض الامعاء الطفيلية (التطفل المعوي) بدون تحديد	B82	
Nutritional.anaemias	12048	6881	5167	903	811	3181	1440	1160	1149	1169	1266	468	501	فقر الدم	D50-D53	
Diabetes mellitus	4073	1904	2169	764	939	909	964	229	261	2	0	0	5	داء السكري	E10	

Hajja														حجه	
DISEASES	الاجمالي TOTAL	المجموع		فائتر	45	44 - 15		14 - 5		4 - 1		أقل من سنة LESS THAN 1 YEAR		الأمراض	م
		TOTAL		45+		اناث	ذكور	اناث	ذكور	اناث	ذكور	اناث	ذكور		
		اناث	ذكور	اناث	ذكور										
		F.	M.	F.	M.	F.	M.	F.	M.	F.	M.	F.	M.		
Malnutrition	7568	3655	3913	186	157	500	363	533	690	1369	1580	1067	1123	سوء التغذية	E40
Mental and behavioural disorders	0	0	0	0	0	0	0	0	0	0	0	0	0	الاضطرابات العقلية والسلوكية	F00-09
Diseases of the nervous system	1755	947	808	322	335	507	387	103	76	15	10	0	0	امراض الجهاز العصبي	G00-G99
Meningitis unspecified causes	8	5	3	0	2	5	1	0	0	0	0	0	0	التهاب السحايا لاسباب غير محددة	G03
Diseases of the adnexae & eye	11964	5876	6088	1024	1158	1697	1647	1275	1385	1130	1159	750	739	امراض العين وملحقات	H00-H59
Diseases of circulatory system	0	0	0	0		0	0	0	0	0	0	0	0	امراض الجهاز الدوري الدوراني	I00-199
Acute rheumatic fever	2155	1039	1116	340	406	464	484	215	201	20	24	0	1	الحصى الروماتيزمية الحادة	I01
Chronic rheumatic heart diseases	3656	1751	1905	923	1021	812	863	16	18	0	0	0	3	امراض القلب الروماتيزمية المزمنة	I-05
Diseases of respiratory system	66198	31395	34803	3304	3808	8009	8182	7120	8421	8009	8942	4953	5450	امراض الجهاز التنفسي	J00-J99
Diseases of the Digestive system	20732	10715	10017	2610	2927	5233	4226	1765	1750	756	731	351	383	امراض الجهاز الهضمي	K00-K93
Dental caries	8088	4182	3906	768	863	1709	1422	1253	1280	452	341	0	0	تسوس اسنان	k02
Diseases of the skin & subcutaneous tissue	11853	5893	5960	1039	1329	2116	1917	1269	1362	1085	980	384	372	امراض الجلد والتسبيخ الخلوي	L00-L99
Arthropathies	12466	6721	5745	2260	2254	3410	2618	923	796	126	73	2	4	اعتلالات المفاصل	M00-M25
Diseases of genitourinary system	21518	11740	9778	2781	2976	6563	4745	1865	1656	474	340	57	61	امراض الجهاز التناسلي البولي	N00-N99
Injury and trauma	2718	1117	1601	283	519	408	621	330	367	90	88	6	6	اصابات و كسور	S00-T18
Burns & corrosions	24617	9636	14981	1139	2167	2887	5233	2942	4690	2117	2234	551	657	الحروق وجروح	T20-T32

AL-Hodeda														الحديدة		
DISEASES	الاجمالي TOTAL	المجموع		فائق		45		44 - 15		14 - 5		4 - 1		أقل من سنة	الأمراض	م
		TOTAL		45+										LESS THAN		
		اناث	ذكور	اناث	ذكور	اناث	ذكور	اناث	ذكور	اناث	ذكور	اناث	ذكور	1 YEAR		
		F.	M.	F.	M.	F.	M.	F.	M.	F.	M.	F.	M.			
Choiera	0	0	0	0	0	0	0	0	0	0	0	0	0	الكوليرا	A00	
Typhoid and Paratyphoid	2013	1124	889	403	371	469	346	189	150	49	16	14	6	حصى التيفوئيد والباراتييفوئيد	A01	
Shigellosis	540	228	312	42	48	93	134	61	89	27	35	5	6	داء الشيفيليات (الشيجيلية) (دستقاريا)	A03	
Other bacterial intestinal infections	345	198	147	51	25	30	42	16	45	25	30	10	5	عدوى أخرى جرثومية بكتيرية	A04	
intoxication Fodborne Bacterial	202	117	85	32	40	25	20	12	10	15	12	2	3	التسمم الغذائي الجرثومي	A05	
Amoebias	565	342	223	119	99	51	60	39	49	6	12	2	3	داء الأميبات زحار أميبي	A06	
Diarrhea & gastroenteritis	6671	3502	3169	769	356	538	652	644	732	922	826	629	603	الإسهالات	A09	
Tuberculosis	114	39	75	14	18	24	32	1	25	0	0	0	0	الدرن (السل)	A15-A19	
Respiratory tuberculosis bacteriological conformed	56	26	30	18	15	7	10	1	5	0	0	0	0	السل التنفسي المؤكد بالفحص	A15	
Diarrhea & gastroenteritis	49	16	33	12	18	4	15	0	0	0	0	0	0	تكرن بالأعضاء الأخرى للجسم	A18	
Brucellosis	185	100	85	24	14	39	25	37	46	0	0	0	0	داء البروسيلات	A23	
Leprosy	189	76	113	39	89	10	3	17	5	10	16	0	0	الجذام	A30	
Tetanus neonatorum	5	0	5	0	0	0	3	0	2	0	0	0	0	كزاز حديثي الولادة	A33	
whooping cough	32	12	20	0	0	1	2	5	11	6	7	0	0	الشاهوق السعال الديكي	A37	
Rabies	10	1	9	1	5	0	4	0	0	0	0	0	0	داء الكلب	A82	

AL-Hodeda														الحديدة			
DISEASES	الاجمالي TOTAL	المجموع		فأكثر		45		44 - 15		14 - 5		4 - 1		أقل من سنة LESS THAN	الأمراض	م	
		TOTAL		45+								1 YEAR					
		اناث	ذكور	اناث	ذكور	اناث	ذكور	اناث	ذكور	اناث	ذكور	اناث	ذكور	اناث			ذكور
		F.	M.	F.	M.	F.	M.	F.	M.	F.	M.	F.	M.	F.			M.
Dengue fever	309	139	170	45	63	48	67	25	33	20	7	1	0	حمى الضنك	A90		
Varicella(chickenpox	6	2	4	0	1	1	2	1	1	0	0	0	0	الجدري الكاذب - الحصان	B01		
measles	22	12	10	0	0	3	4	4	2	3	3	2	1	الحصبة	B05		
Acute Hepatitis A	87	41	46	20	27	16	13	0	2	4	3	1	1	التهاب الكبد الالفي الحاد	B15		
Acute hepatitis B	165	82	83	26	34	28	32	25	15	3	2	0	0	تهاب الكبد البائي	B16		
Mumps	236	107	129	0	0	19	35	73	82	13	10	2	2	التكاف	B26		
Mycoses	471	248	223	130	110	90	78	20	35	8	0	0	0	الامراض الفطرية	B35-B49		
Malaria	13997	6856	7141	1152	1153	2064	2186	1710	1860	1239	1260	691	682	المالاريا	B50-B52		
Leishmaniasis	37	23	14	1	3	3	4	7	7	11	0	1	0	داء الليشمانيا	B55		
Schistosomiasis Bilharziasis	165	81	84	36	40	20	17	15	22	10	5	0	0	داء البلهارسيا	B65		
Unspecified intestinal parasitism	4091	2004	2087	281	381	474	626	585	578	490	374	174	128	أمراض الأمعاء الطفيلية (التطفل المعوي) بدون تحديد	B82		
Malignant neoplasms	61	34	27	21	12	13	14	0	1	0	0	0	0	الأورام الخبيثة	C00-C97		
Benign neoplasms	48	26	22	16	9	10	12	0	1	0	0	0	0	الأورام الحميدة	D10-D36		
Disorders of other endocrine glands	9999	5078	4921	1765	2180	1766	1311	712	711	613	545	222	174	امراض الدم واعضاء تكوين الدم	D50-D89		
Diseases of spleen	82	38	44	15	13	10	19	9	10	4	2	0	0	أمراض الطحال	D73		

AL-Hodeda													الحديدة			
DISEASES	الاجمالي TOTAL	المجموع		فائتشر		45		44 - 15		14 - 5		4 - 1		أقل من سنة	الأمراض	م
		TOTAL		45+								LESS THAN				
												1 YEAR				
		اناث	ذكور	اناث	ذكور	اناث	ذكور	اناث	ذكور	اناث	ذكور	اناث	ذكور			
F.	M.	F.	M.	F.	M.	F.	M.	F.	M.	F.	M.	F.	M.			
Diabetes mellitus	2479	1308	1171	850	602	274	359	168	207	16	3	0	0	داء السكري	E10	
Disorders of other endocrine glands	1433	919	514	385	237	310	54	61	75	86	80	77	68	اضطرابات الغدد الصماء الاخرى	E20-E35	
Malnutrition	1839	965	874	44	37	121	119	146	105	338	343	316	270	سوء التغذية	E40-E46	
Mental and behavioural disorders	100	62	38	7	10	50	26	5	2	0	0	0	0	الاضطرابات العقلية والسلوكية	F00-F99	
Diseases of the nervous system	673	305	368	87	190	113	84	65	73	35	19	5	2	امراض الجهاز العصبي	G00-G99	
meningites Bacterial	21	7	14	1	4	2	3	4	7	0	0	0	0	التهاب السحايا الجرثومي (البكتيري)	G01	
Meningitis unspecified causes	89	48	41	9	6	12	10	5	7	15	12	7	6	التهاب السحايا لاسباب غير محددة	G03	
Diseases of the adnexae & eye	6207	3279	2928	1475	1368	721	666	729	557	210	256	144	81	امراض العين وملحقات	H00-H59	
cataract	905	507	398	507	398		0	0	0	0	0	0	0	المياة البيضاء الكترانكا	H25	
Glaucoma	286	147	139	147	139	0	0	0	0	0	0	0	0	المياة الزرقاء	H40-H42	
Disorders of the ear and mastoid process	304	129	175	33	27	19	42	31	51	34	44	12	11	الاضطرابات بالأذن والتتوء الخنثائي	H60-H95	
Diseases of external ear	1053	465	588	118	214	195	222	127	128	22	20	3	4	ضطرابات الأذن (الخارجيه)	H60-H62	
Diseases of the middle ear & mastoid	69	30	39	15	23	10	13	3	0	1	1	1	2	اضطرابات بالأذن الوسطى	H65-H75	
Diseases of the circulatory system	920	503	417	397	317	78	93	27	7	1	0	0	0	امراض الجهاز الدوري القلبي	I00-I99	
Acute rheumatic fever	452	226	226	78	76	50	77	42	49	53	23	3	1	الحصى الروماتيزميه الحادة	I01	
Chronic rheumatic heart diseases	389	201	188	110	110	58	39	14	17	19	22	0	0	امراض القلب الروماتيزيه المزمنه	I05	
Hypertensive diseases	1505	786	719	445	360	275	291	66	68	0	0	0	0	امراض ارتفاع ضغط الدم	I10-I15	

AL-Hodeda													الحديدة			
DISEASES	الاجمالي TOTAL	المجموع		فائتشر		45		44 - 15		14 - 5		4 - 1		أقل من سنة	الأمراض	م
		TOTAL		45+										LESS THAN		
		اناث	ذكور	اناث	ذكور	اناث	ذكور	اناث	ذكور	اناث	ذكور	اناث	ذكور	1 YEAR		
		F.	M.	F.	M.	F.	M.	F.	M.	F.	M.	F.	M.			
Hypertensive Heart diseases	314	198	116	110	35	69	59	19	22	0	0	0	0	امراض القلب نتيجة ارتفاع ضغط الدم	I11	
hemorrhoids	642	337	305	68	60	102	75	39	32	56	78	72	60	البواسير	I84	
Diseases of respiratory system	18431	8799	9632	1374	1733	2403	2458	2081	2216	1918	2101	1023	1124	امراض الجهاز التنفسي	J00-J99	
Influenza	990	608	382	250	140	136	115	127	82	65	42	30	3	التزله الوافدة (الانفلنزا)	J10	
Acute bronchitis	853	446	407	183	169	142	135	66	64	46	30	9	9	التهاب الشعبات الحاد	J21	
Acute sinusitis	332	194	138	127	112	45	15	22	11	0	0	0	0	التهاب الجيوب الانفيه	J32	
Asthma	373	186	187	88	88	44	55	35	27	17	12	2	5	الربو الاستمما	J45	
Diseases of the digestive system	6933	3637	3296	1159	1064	1276	1249	743	610	309	247	150	126	امراض الجهاز الهضمي	K00-K93	
Diseases of oral cavity	2011	1011	1000	210	198	221	319	503	423	77	60	0	0	امراض الفم والغدد اللعابيه والفكين	k00-K14	
Dental caries	1913	959	954	221	275	404	376	191	213	143	90	0	0	تسوس اسنان	k02	
Other diseases of hard tissues of teeth	1383	712	671	152	110	310	170	220	362	30	29	0	0	أمراض الاسنان الاخرى	K03	
Gastric ulcer	113	67	46	42	30	25	16	0	0	0	0	0	0	قرحه بالمعدة	K25	

AL-Hodeda														الحديدة		
DISEASES	الاجمالي TOTAL	المجموع		فائق		45		44 - 15		14 - 5		4 - 1		أقل من سنة	الأمراض	م
		TOTAL		45+								LESS THAN				
												1 YEAR				
		اناث	ذكور	اناث	ذكور	اناث	ذكور	اناث	ذكور	اناث	ذكور	اناث	ذكور			
F.	M.	F.	M.	F.	M.	F.	M.	F.	M.	F.	M.	F.	M.			
Duodenal ulcer	63	36	27	19	15	17	12	0	0	0	0	0	0	فرجه بالأنفي عنفر	K26	
Gastritis& duodenitis	355	194	161	84	96	110	65	0	0	0	0	0	0	التهاب بالمعدة والاثني عنفر	K29	
Acute appendicitis	87	38	49	18	32	16	12	4	5	0	0	0	0	التهاب الزائدة الحاد	K35	
Other diseases of intestines	105	64	41	22	18	32	16	10	7	0	0	0	0	أمراض أخرى بالأعفاء	K-55-k63	
Diseases of Liver	79	39	40	25	22	7	10	6	7	0	0	1	1	امراض الكبد	K70-K77	
Disorders of gallbladder	125	67	58	24	5	23	24	13	15	2	8	5	6	اضطرابات المرارة	K80-k87	
Diseases of the skine & subcutaneous tissue	9037	5186	3851	2299	1209	1190	1224	865	735	671	562	161	121	امراض الجلد والتسيخ الخلوي	L00-L99	
Urticaria and erythema	3467	1399	2068	254	370	906	715	124	901	99	70	16	12	الحساسيه	L50-L54	
Arthropathies	4461	1945	2516	973	1232	686	985	209	258	66	29	11	12	اعتلالات المفاصل	M00-M25	
Other dorsopathies	2615	963	1652	541	883	345	659	61	99	16	11	0	0	ألام الظهر مع اعتلالات أخرى	M50-M54	
Diseases of genitourinary system	6010	3397	2613	679	892	1703	1146	755	463	220	85	40	27	امراض الجهاز التناسلي البولي	N00-N99	
Renal failure	115	52	63	17	39	26	11	9	13	0	0	0	0	الفشل الكلوي	N10- N17	
Urolithiasis	51	27	24	15	10	12	14	0	0	0	0	0	0	التحصي البولي	N20-N23	
Diseases of male genital organs	39	0	39	0	22	0	17	0	0	0	0	0	0	امراض الاعضاء التناسليه للذكر	N40- N50	
Gongenital malformations	604	299	305	89	79	74	63	39	49	43	42	54	72	التشوهات والعامات الخلفيه	Q00-Q99	
Injury and trauma	799	305	494	79	204	90	150	104	110	32	30	0	0	اصابات و كسور	S00-T20	
Burns & corrosions	3686	1606	2080	243	457	520	653	451	672	306	215	86	83	الحروق وجروح	T20-T32	
Other external causes of accidental injury	475	208	267	52	118	44	55	88	62	24	32	0	0	الاسباب الخارجيه الاخرى للاصابات بالحوادث	T90-98	
Falls	132	83	49	70	24	0	15	12	8	1	2	0	0	السقوط	W00 -W19	
Accidental drowning submersion	104	53	51	3	0	16	14	11	9	23	28	0	0	الغرق والغمر بالماء	W65-W74	
TOTAL	125951	63332	62619	19230	18983	19138	18768	12508	13357	8472	7791	3984	3720	الاجمالي		



AL-Mukala														المكلا		
DISEASES	الاجمالي TOTAL	المجموع		فائتر		45		44 - 15		14 - 5		4 - 1		أقل من سنة	الأمراض	م
		TOTAL		45+										LESS THAN		
		اناث	ذكور	اناث	ذكور	اناث	ذكور	اناث	ذكور	اناث	ذكور	اناث	ذكور	1 YEAR		
		F.	M.	F.	M.	F.	M.	F.	M.	F.	M.	F.	M.			
Cholera	0	0	0	0	0	0	0	0	0	0	0	0	0	الكوليرا	A00	
Typhoid and Paratyphoid	1224	673	551	217	178	361	277	76	88	14	8	5	0	حمى التيفود والباراتيڤود	A01	
Shigellosis	1126	578	548	113	99	211	208	134	143	104	87	16	11	داء الشيغيليات (الشجيلية) مستقاريا	A03	
Other bacterial intestinal infections	761	363	398	39	51	105	109	95	130	91	83	33	25	عدوى أخرى جرثومية بكتيرية	A04	
Unspecified intestinal infection	870	523	347	107	52	275	141	97	92	24	38	20	24	عدوى أخرى غير محددة بالأمعاء	A05	
Amoebas	2902	1634	1268	329	219	492	403	454	356	181	158	178	132	داء الاميبات زحار اميبي	A06	
Diarrhoea & gastroenteritis	12229	6305	5924	789	626	1688	1484	1194	1138	1452	1474	1182	1202	الاسهالات والالتهابات المعوية	A09	
Tuberculosis	77	36	41	11	13	9	11	6	2	5	7	5	8	الدرن (السل)	A15-A19	
Brucellosis	2	0	2	0	0	0	0	0	1	0	1	0	0	حمى مالطية داء البروسيلات	A23	
Tetanus neonatorum	6	2	4	0	0	0	0	0	0	0	0	2	4	كزاز حديثي الولادة	A33	
Other tetanus	5	1	4	0	0	0	1	1	0	0	2	0	1	أشكال أخرى من الكزاز (التيتانوس)	A35	
whooping cough	77	30	47	0	0	2	8	9	11	13	21	6	7	الشاهوق السعال الديكي	A37	
Streptococcal Septicaemia	105	33	72	0	2	0	0	0	2	1	1	32	67	تسمم دموي	A40	
Dengue Fever	358	134	224	34	85	55	72	32	49	13	18	0	0	حمى الضنك	A90	

AL-Mukala														المكلا	
DISEASES	الاجمالي TOTAL	المجموع		فأكثر 45		44 - 15		14 - 5		4 - 1		أقل من سنة LESS THAN 1 YEAR		الأمراض	م
		TOTAL		45+		اناث	ذكور	اناث	ذكور	اناث	ذكور	اناث	ذكور		
		اناث	ذكور	اناث	ذكور										
		F.	M.	F.	M.	F.	M.	F.	M.	F.	M.	F.	M.		
( varicella (chickenpox	50	20	30	0	1	3	12	9	12	7	5	1	0	جديري الماء	B01
measles	6	4	2	0	0	0	0	2	2	2	0	0	0	الحصبة	B05
Acute Hepatitis A	73	36	37	6	8	8	6	14	7	7	13	1	3	التهاب الكبد الألفي الحاد	B15
Acute hepatitis B	37	16	21	7	8	5	8	2	3	1	0	1	2	التهاب الكبد البائي	B16
Unspecified Viral hepatitis	38	17	21	6	6	5	8	5	5	1	2	0	0	التهاب كبدى فيروسي غير محدد	B19
Mumps	336	154	182	0	0	33	48	72	78	44	53	5	3	النكاف	B26
Mycoses	902	579	323	154	57	240	112	99	71	62	59	24	24	الأمراض الفطرية	B35-B49
Malaria	291	141	150	8	10	85	70	24	45	23	25	1	0	المالاريا	B50-B52
Leishmaniasis	3	0	3	0	0	0	0	0	2	0	1	0	0	داء الليشمانيات	B55
Schistosomiasis Bilharziasis	8	1	7	0	0	0	2	1	5	0	0	0	0	داء البلهارسيا	B65
Unspecified intestinal parasitism	668	340	328	36	39	122	104	72	78	57	56	53	51	أمراض الأمعاء الطفيلية (التطفل المعوي) بدون تحديد	B82
Malignant neoplasms	255	107	148	79	128	25	18	2	2	0	0	1	0	الأورام الخبيثة	C00-C97
Benign neoplasms	1000	446	554	101	209	211	266	100	75	32	3	2	1	الأورام الحميدة	D10-D36
Nutritional.anaemias	4396	2861	1535	397	217	1420	373	358	323	423	401	263	221	نقر الدم	D50

AL-Mukala														المكلا	
DISEASES	الاجمالي TOTAL	المجموع		45		44 - 15		14 - 5		4 - 1		أقل من سنة		الأمراض	م
		TOTAL		45+								LESS THAN			
												1 YEAR			
		اناث	ذكور	اناث	ذكور	اناث	ذكور	اناث	ذكور	اناث	ذكور	اناث	ذكور		
F.	M.	F.	M.	F.	M.	F.	M.	F.	M.	F.	M.	F.	M.		
Thalassaemia	205	117	88	50	42	34	17	15	14	11	12	7	3	التلاسيميا البحر المتوسط	D50-D89
Other anemia	187	103	84	2	8	11	5	57	46	28	18	5	7	انواع اخرى من فقر الدم	D56
Other anaemia	347	198	149	23	17	80	17	37	34	26	30	32	51	انواع أخرى من فقر الدم	D64
Diseases of spleen	17	5	12	2	5	0	0	0	0	3	6	0	1	أمراض الطحال	D73
Diabetes mellitus	4116	1904	2212	834	1031	1030	1158	37	18	3	4	0	1	داء السكري	E10-E14
Disorders of other endocrine glands	170	102	68	69	32	19	15	12	13	2	4	0	4	اضطرابات الغدد الصماء الأخرى	E20-E35
Malnutrition	510	259	251	3	2	86	66	76	88	73	66	21	29	سوء التغذية	E40-E46
Other nutritional deficiencies	573	324	249	36	28	186	119	22	38	45	41	35	23	انواع اخرى من النقص التغذوي	E63
Mental and behavioural disorders	282	167	115	36	45	122	70	9						الاضطرابات العقلية والسلوكية	F00-F99
Diseases of the nervous system	460	218	242	64	74	72	56	25	37	22	18	35	57	امراض الجهاز العصبي	G00-G99
Bacterial meningitis	59	28	31	6	5	1	2	2	5	12	11	7	8	التهاب السحايا البكتيري	G01
Nonbacterial meningitis	28	15	13	1	0	0	1	8	8	6	4	0	0	التهاب سحايا لابكتيري	G03
Diseases of the eye & adnexa	7885	4136	3749	1210	1155	1806	1476	659	658	348	292	113	168	امراض العين وملحقاتها	H00-H59
Diseases of external ear	1277	644	633	56	61	280	304	166	144	114	105	28	19	اضطرابات الاذن الداخلية	H60-H62

AL-Mukala														المكلا	
DISEASES	الاجمالي TOTAL	المجموع		فأكثر	45	44 - 15		14 - 5		4 - 1		أقل من سنة		الأمراض	م
		TOTAL		45+								LESS THAN			
		1 YEAR													
		اناث	ذكور	اناث	ذكور	اناث	ذكور	اناث	ذكور	اناث	ذكور	اناث	ذكور		
F.	M.	F.	M.	F.	M.	F.	M.	F.	M.	F.	M.	F.	M.		
Diseases of the middle ear & mastoid	2159	1108	1051	88	106	421	327	286	328	241	235	72	55	اضطرابات بالأذن الوسطى	H65-H75
Diseases of circulatory system	8121	4041	4080	1963	2116	2000	1887	35	31	11	10	32	36	امراض الجهاز الوري الدوراني	I00-I99
Acute rheumatic fever	130	63	67	13	15	38	32	7	15	5	5	0	0	الحمى الروماتيزمية الحادة	I01
Chronic rheumatic heart diseases	556	208	348	114	186	93	161	1	1	0	0	0	0	امراض القلب الروماتيزمية المزمنة	I05
Hypertensive diseases	5991	3193	2798	1548	1464	1634	1332	11	2	0	0	0	0	امراض ارتفاع ضغط الدم	I10
Secondary hypertension	238	110	128	48	60	43	51	19	17	0	0	0	0	ارتفاع ضغط الدم الثانوي	I15
Ischemic Heart diseases	523	161	362	106	297	40	53	7	7	0	3	8	2	(الامراض القلب الإقفارية) (الاسكيميا)	I20-I25
haemorrhoids	2252	875	1377	365	558	505	818	5	1	0	0	0	0	البواسير	I84
Varicose vens	143	38	105	15	37	14	63	9	1	0	3	0	1	دوالي الأوردة	I86
Hypotension	2129	1318	811	561	365	635	404	122	42	0	0	0	0	نقص (انخفاض) ضغط الدم	I95
Diseases of respiratory system	31595	15788	15807	1556	1515	6836	7018	3897	3739	2413	2438	1086	1097	امراض الجهاز التنفسي	J00-J99
Influenza	6978	3762	3216	696	567	1196	1114	920	752	696	567	254	216	(الزلة الوافدة) (الانفلنزا)	J10
Viral pneumonia	985	509	476	107	98	154	145	108	103	94	92	46	38	التهاب رئوي فيروسي	J12
Asthma	5049	2566	2483	594	577	1073	934	463	505	333	345	103	122	الربو الاستمما	J45

AL-Mukala														المكلا	
DISEASES	الاجمالي TOTAL	المجموع		فائتر	45	44 - 15		14 - 5		4 - 1		أقل من سنة LESS THAN 1 YEAR		الأمراض	م
		TOTAL		45+		اناث	ذكور	اناث	ذكور	اناث	ذكور	اناث	ذكور		
		اناث	ذكور	اناث	ذكور										
		F.	M.	F.	M.	F.	M.	F.	M.	F.	M.				
Diseases of the Digestive system	9056	4537	4519	1402	1402	2042	2004	585	585	295	332	213	196	امراض الجهاز الهضمي	K00-K93
Dental caries	1637	838	799	175	179	464	447	189	162	10	11	0	0	تسوس أسنان	k02
Other diseases of hard tissues of teeth	5044	2482	2562	379	411	1774	1771	299	361	30	19	0	0	أمراض الأسنان الأخرى	K03
Gastric ulcer	954	495	459	282	285	213	173	0	1	0	0	0	0	قرحة بالمعدة	K25
Duodenal ulcer	71	34	37	13	20	21	17	0	0	0	0	0	0	قرحة بالاثني عشر	K26
Diseases of Liver	198	114	84	54	53	53	17	3	9	4	4	0	1	امراض الكبد	K70
Diseases of the skin & subcutaneous tissue	2734	1326	1408	244	321	508	528	325	295	206	226	43	38	امراض الجلد والتسيج الخلوي	L00-L99
Urticaria	1643	927	716	227	180	396	274	194	184	97	66	13	12	حالات الحساسية	L50
Diseases of the musculoskeletal system & connective tissue	4048	1957	2091	858	991	1024	1032	67	63	8	5	0	0	امراض الجهاز العضلي والتسيج الضام	M00-M99
Arthropathies	3894	1751	2143	765	930	917	1102	59	95	7	10	3	6	اعتلالات المفاصل	M00-M25
Diseases of genitourinary system	9937	5081	4856	1164	1427	3171	2615	514	600	176	146	56	68	امراض الجهاز التناسلي البولي	N00-N99
Renal Tubulo-interstitial Diseases	1524	708	816	234	298	350	419	107	88	16	9	1	2	أمراض الكلى	N16-N19
Renal failure	94	38	56	6	18	23	27	6	10	0	1	3	0	الفشل الكلوي	N10- N17
Urolithiasis	1283	496	787	154	275	228	363	105	145	7	4	2	0	التحصي البولي	N20-N23
Injury and trauma	2650	832	1818	261	736	346	741	141	259	84	77		5	اصابات و كسور	S00-T20
Burns & corrosions	2545	940	1605	174	403	328	608	219	381	202	206	17	7	الحروق وجروح	T20
Other external causes of accidental injury	707	157	550	80	242	54	238	11	47	11	21	1	2	الأسباب الخارجية الأخرى للإصابات بالحوادث	T90-T98
Falls	534	187	347	54	115	62	143	41	70	30	17	0	2	السقوط	W00-W19
Accidental drowning submersion	9	4	5	0	0	0	2	2	3	2	0	0	0	الغرق والغمر بالماء	W65-W74
Exposure to smoke, fire & flames	3	0	3	0	0	0	2	0	0	0	1	0	0	التعرض للدخان	X00-X09
TOTAL	159335	79898	79437	19125	20760	35738	33909	12740	12725	8228	7980	4067	4063	الأجمالي	

Sayon														سينون	
DISEASES	الاجمالي TOTAL	المجموع		فاكثر	45	44 - 15		14 - 5		4 - 1		أقل من سنة LESS THAN 1 YEAR		الأمراض	م
		TOTAL		45+		اناث	ذكور	اناث	ذكور	اناث	ذكور	اناث	ذكور		
		اناث	ذكور	اناث	ذكور										
		F.	M.	F.	M.	F.	M.	F.	M.	F.	M.	F.	M.		
Cholera	0	0	0	0	0	0	0	0	0	0	0	0	0	الكوليرا	A00
Typhoid and Paratyphoid	0	0	0	0	0	0	0	0	0	0	0	0	0	حمى التيفوئيد والباراتييفوئيد	A01
Shigellosis	822	402	420	102	110	136	145	81	82	68	66	15	17	داء الشيغيليات (الشيغيلية) (استنارييا)	A03
Other bacterial intestinal infections	0	0	0	0	0	0	0	0	0	0	0	0	0	عدوى أخرى جرثومية بكتيرية	A04
Bacterial Fodborne intoxication	0	0	0	0	0	0	0	0	0	0	0	0	0	التسمم الغذائي الجرثومي	A05
Amoebias	0	0	0	0	0	0	0	0	0	0	0	0	0	داء الاميبيا زحار اميبي	A06
Viral intestinal infection	0	0	0	0	0	0	0	0	0	0	0	0	0	عدوى معوية فيروسية	A08
Diarrhea & gastroenteritis	7229	3488	3741	441	463	771	758	752	820	821	958	703	742	الاسهالات	A09
Tuberculosis	1	1	0	1	0	0	0	0	0	0	0	0	0	الدرن (السل)	A15-A19
Respiratory tuberculosis bacteriological confirmed	0	0	0	0	0	0	0	0	0	0	0	0	0	السل التنفسي المؤكد بالفحص	A-15
Tuberculosis of other organs	0	0	0	0	0	0	0	0	0	0	0	0	0	درن بالأعضاء الأخرى للجسم	A-18
Brucellosis	0	0	0	0	0	0	0	0	0	0	0	0	0	داء البروسيلات	A-23
Leprosy	0	0	0	0	0	0	0	0	0	0	0	0	0	الجذام	A-30
Tetanus neonatorum	0	0	0	0	0	0	0	0	0	0	0	0	0	كزاز حديثي الولادة	A-33

Sayon														سينون	
DISEASES	الاجمالي TOTAL	المجموع		فاتش	45	44 - 15		14 - 5		4 - 1		أقل من سنة		الأمراض	م
		TOTAL		45+								LESS THAN			
												1 YEAR			
		اناث	ذكور	اناث	ذكور	اناث	ذكور	اناث	ذكور	اناث	ذكور	اناث	ذكور		
F.	M.	F.	M.	F.	M.	F.	M.	F.	M.	F.	M.	F.	M.		
Other tetanus	0	0	0	0	0	0	0	0	0	0	0	0	0	صور اخرى من كزاز	A-35
Diphtheria	0	0	0	0	0	0	0	0	0	0	0	0	0	الخنق - الدفتيريا	A-36
whooping cough	19	11	8	0	0	1	0	5	1	4	6	1	1	الشاهوق السعال الديكي	A-37
Acute poliomyelitis	0	0	0	0	0	0	0	0	0	0	0	0	0	شلل الأطفال الحاد	A-80
Rabies	0	0	0	0	0	0	0	0	0	0	0	0	0	داء الكلب	A-82
Viral meningites	0	0	0	0	0	0	0	0	0	0	0	0	0	التهاب السحايا الجرثومي (الفيروسي)	A-87
Dengue fever	0	0	0	0	0	0	0	0	0	0	0	0	0	حمى الضنك	A-91
Varicella(chickenpox	0	0	0	0	0	0	0	0	0	0	0	0	0	الجدري الكاذب - الحصاق	B-1
measles	12	6	6	0	0	0	0	4	5	0	0	2	1	الحصبة	B05
Rubella	0	0	0	0	0	0	0	0	0	0	0	0	0	الحصبة الالمانية	B-06
Acute Hepatitis A	95	40	55	0	0	1	2	17	24	15	24	7	5	التهاب الكبد الالفي الحاد	B-15
Acute hepatitis B	0	0	0	0	0	0	0	0	0	0	0	0	0	لتهاب الكبد البائي	B-16
other of viral hepatitis	0	0	0	0	0	0	0	0	0	0	0	0	0	انواع اخرى من التهاب الكبد الفيروسي	B-26
Mumps	113	44	69	1	4	6	11	28	30	6	14	3	10	التكاف	B26

Sayon														سينون	
DISEASES	الاجمالي TOTAL	المجموع		فاكثر	45	44 - 15		14 - 5		4 - 1		أقل من سنة		الأمراض	م
		TOTAL		45+								LESS THAN			
												1 YEAR			
		اناث	ذكور	اناث	ذكور	اناث	ذكور	اناث	ذكور	اناث	ذكور	اناث	ذكور		
F.	M.	F.	M.	F.	M.	F.	M.	F.	M.	F.	M.	F.	M.		
Malaria	0	0	0	0	0	0	0	0	0	0	0	0	0	الملاريا	B50-B54
Leishmaniasis	0	0	0	0	0	0	0	0	0	0	0	0	0	داء الليشمانيات	B-55
Schistosomiasis Bilharziasis	0	0	0	0	0	0	0	0	0	0	0	0	0	داء البلهارسيا	B-65
Drancunculiasis(Guinea worm infection	0	0	0	0	0	0	0	0	0	0	0	0	0	دودة غينيا	B-72
Mycoses	0	0	0	0	0	0	0	0	0	0	0	0	0	الامراض الفطرية	B35-B49
Drancunculiasis(Guinea worm infection	909	436	473	73	104	127	165	141	148	74	55	21	1	أمراض الامعاء الطفيلية (التطفل المعوي) بدون تحديد	B82
Neoplasms	0	0	0	0	0	0	0	0	0	0	0	0	0	الاورام	C00-D48
Malignant neoplasms	0	0	0	0	0	0	0	0	0	0	0	0	0	الاورام الخبيثة	C00-C79
Benign neoplasms	0	0	0	0	0	0	0	0	0	0	0	0	0	الاورام الحميدة	D10-D36
Nutritional.anaemias	3437	2329	1108	341	172	1159	211	363	279	357	360	109	86	فقر الدم	D50-D53
Other anemia	0	0	0	0	0	0	0	0	0	0	0	0	0	انواع اخرى من فقر الدم	D64
Diabetes mellitus	0	0	0	0	0	0	0	0	0	0	0	0	0	أمراض الطحال	D73
Diabetes mellitus	1236	654	582	382	365	251	212	20	5	0	0	1	0	داء السكري	E10-14
Malnutrition	0	0	0	0	0	0	0	0	0	0	0	0	0	سوء التغذية	E-40-46



Sayon														سينون	
DISEASES	الاجمالي TOTAL	المجموع		فاكثر	45	44 - 15		14 - 5		4 - 1		أقل من سنة LESS THAN 1 YEAR		الأمراض	م
		TOTAL		45+		اناث	ذكور	اناث	ذكور	اناث	ذكور	اناث	ذكور		
		اناث	ذكور	اناث	ذكور										
		F.	M.	F.	M.	F.	M.	F.	M.	F.	M.	F.	M.		
Viamin D deficiency	0	0	0	0	0	0	0	0	0	0	0	0	0	الكساح	E55
Mental and behavioural disorders	183	108	75	22	31	71	32	6	5	6	6	3	1	الاضطرابات العقلية والسلوكية	F00-09
Diseases of the nervous system	0	0	0	0	0	0	0	0	0	0	0	0	0	امراض الجهاز العصبي	F40-48
meningites Bacteria	0	0	0	0	0	0	0	0	0	0	0	0	0	التهاب السحايا الجرثومي (البكتيري)	G01
Diseases of the eye & adnexae	2646	1319	1327	229	209	324	323	333	347	270	307	163	141	امراض العين وملحقات	H00-H59
Disorders of the ear and mastoid process	0	0	0	0	0	0	0	0	0	0	0	0	0	الاضطرابات بالاذن والنتوء الخشائي	H60-H95
Diseases of the middle ear & mastoid	0	0	0	0	0	0	0	0	0	0	0	0	0	اضطرابات بالاذن الوسطى	H65-H75
Diseases of the circulatory system	0	0	0	0	0	0	0	0	0	0	0	0	0	امراض الجهاز الدوري القلبي	I00-I99
fever Acute rheumatic	0	0	0	0	0	0	0	0	0	0	0	0	0	الحمى الروماتيزمية الحادة	I-01
Chronic rheumatic heart diseases	0	0	0	0	0	0	0	0	0	0	0	0	0	امراض القلب الروماتيزمية المزمنة	I-05
Hypertensive diseases	3423	1831	1592	1052	1046	736	531	43	15	0	0	0	0	امراض ارتفاع ضغط الدم	I-10
Diseases of circulatory system	0	0	0	0	0	0	0	0	0	0	0	0	0	امراض الجهاز الدوري القلبي	I30-I52
Acute rheumatic fever	0	0	0	0	0	0	0	0	0	0	0	0	0	الحمى الروماتيزمية الحادة	I01
hemorrhoids	0	0	0	0	0	0	0	0	0	0	0	0	0	البواسير	I-84

Sayon														سينون	
DISEASES	الاجمالي TOTAL	المجموع		فاكثر	45	44 - 15		14 - 5		4 - 1		أقل من سنة		الأمراض	م
		TOTAL		45+								LESS THAN			
												1 YEAR			
		اناث	ذكور	اناث	ذكور	اناث	ذكور	اناث	ذكور	اناث	ذكور	اناث	ذكور		
F.	M.	F.	M.	F.	M.	F.	M.	F.	M.	F.	M.	F.	M.		
Diseases of respiratory system	26990	13707	13283	1912	1813	4294	3495	3776	3983	2500	2616	1225	1376	امراض الجهاز التنفسي	J00-J99
Dental caries	2714	1424	1290	343	372	651	518	357	360	71	40	2	0	تسوس اسنان	k-02
Diseases of the skin & subcutaneous tissue	3179	1611	1568	288	265	505	459	459	466	256	287	103	91	امراض الجلد والنسيج الخوي	L00-L99
Cellulitis	0	0	0	0	0	0	0	0	0	0	0	0	0	التهاب النسيج الخوي	L-03
Urticaria and Erythema	0	0	0	0	0	0	0	0	0	0	0	0	0	الحساسية	L50
Diseases of genitourinary system	4931	2590	2341	711	756	1347	1082	423	410	105	77	4	16	امراض الجهاز التناسلي البولي	N-01
Renal failure	0	0	0	0	0	0	0	0	0	0	0	0	0	الفشل الكلوي	N-17
Urolithiasis	0	0	0	0	0	0	0	0	0	0	0	0	0	التحصي البولي	N20-N23
Diseases of male genital organs	0	0	0	0	0	0	0	0	0	0	0	0	0	امراض الاعضاء التناسليه للذكر	N40-N50
Injury and trauma	781	304	477	57	74	95	206	99	141	47	46	6	10	اصابات و كسور	S00-T18
Burns & corrosions	6342	2250	4092	328	526	589	1430	816	1652	434	433	83	51	الحروق وجروح	T-20
Other external causes of accidental injury	0	0	0	0	0	0	0	0	0	0	0	0	0	الاسباب الخارجيه الاخرى للاصابات بالحوادث	T90-T98
Falls	0	0	0	0	0	0	0	0	0	0	0	0	0	السقوط	W-00 -W19
Accidental drowning submersion	0	0	0	0	0	0	0	0	0	0	0	0	0	الغرق والغمر بالماء	W-65-W74
TOTAL	65062	32555	32507	6283	6310	11064	9580	7723	8773	5034	5295	2451	2549	الاجمالي	

Dhamar														ذمار	
DISEASES	TOTAL الاجمالي	المجموع		فأكثر	45	44 - 15		14 - 5		4 - 1		أقل من سنة		الأمراض	م
		TOTAL		45+								LESS THAN			
		1 YEAR													
		اناث	ذكور	اناث	ذكور	اناث	ذكور	اناث	ذكور	اناث	ذكور	اناث	ذكور		
F.	M.	F.	M.	F.	M.	F.	M.	F.	M.	F.	M.	F.	M.		
Choiera	0	0	0	0	0	0	0	0	0	0	0	0	0	الكوليرا	A00
Typhoid and Paratyphoid	8205	5347	2858	1045	793	3835	1684	369	303	66	49	32	29	التيفود والباراتييفوديه	A01
Shigellosis	6370	2997	3373	421	515	1006	1047	526	573	685	810	359	428	داء الشيغيليات (الشيجيليه) (استناريا)	A03
Other bacterial intstinal infections	553	236	317	4	6	33	43	24	31	68	114	107	123	عدوى اخرى جرثومية بكتيرية	A04
Bacterial Fodborne intoxication	328	148	180	13	22	57	85	40	40	32	23	6	10	التسمم الغذائي الجرثومي	A05
Amoebias	1192	599	593	38	43	265	239	178	194	87	83	31	34	داء الاميبات زحار اميبي	A06
Viral intestinal infection	95	41	54	3	1	5	3	3	7	11	19	19	24	عدوى معوية فيروسيه	A08
Diarrhea & gastroenteritis	31667	14222	17445	941	1169	2539	2868	2060	2607	4374	5627	4308	5174	الاسهالات	A09
Tuberculosis	151	90	61	23	18	58	35	7	8	1	0	1	0	الدرن (السل)	A15-A19
Brucellosis	339	267	72	53	27	212	44	2	1	0	0	0	0	حمى ماظيه داء البروسيلات	A23
Leprosy	9	3	6	0	1	2	3	1	2	0	0	0	0	الجذام	A30
Tetanus neonatorum	1	0	1	0	0	0	0	0	0	0	0	0	1	كزاز حديثي الولادة	A33
Other tetanus	0	0	0	0	0	0	0	0	0	0	0	0	0	اشكال اخرى من الكزاز (التيتانوس)	A35
Diphtheria	11	7	4	2	0	0	0	2	2	2	0	1	2	الخناق (دفتيريا)	A36

Dhamar														ذمار	
DISEASES	TOTAL الاجمالي	المجموع		فأكثر	45	44 - 15		14 - 5		4 - 1		أقل من سنة		الأمراض	م
		TOTAL		45+								LESS THAN			
												1 YEAR			
		اناث	ذكور	اناث	ذكور	اناث	ذكور	اناث	ذكور	اناث	ذكور	اناث	ذكور		
F.	M.	F.	M.	F.	M.	F.	M.	F.	M.	F.	M.	F.	M.		
whooping cough	42	22	20	0	0	0	0	11	11	9	3	2	6	الشاهوق السعال الديكي	A37
Rabies	77	38	39	3	15	29	19	6	5	0	0	0	0	داء الكلب (السعار)	A82
Dengue fever	0	0	0	0	0	0	0	0	0	0	0	0	0	حمى الضنك	A90
measles	77	38	39	2	2	3	0	10	6	12	17	11	14	الحصبة	B05
Rubella	5	4	1	0	0	0	0	1	1	1	0	2	0	الحصبة الالمانية	B06
Acute Hepatitis A	137	53	84	3	4	8	13	9	21	30	42	3	4	التهاب الكبد الالفي الحاد	B15
Acute hepatitis B	94	18	76	0	24	14	46	3	0	1	6	0	0	التهاب الكبد الباني	B16
Other acute viral hepatitis	31	12	19	1	1	5	8	0	2	6	7	0	1	انواع اخرى من التهاب الكبد الفيروسي	B17
Mumps	430	187	243	3	17	58	52	61	109	58	58	7	7	التكاف	B26
Malaria	17821	8747	9074	1171	1359	4361	3540	1453	1817	1102	1509	660	849	المالريا	B50-B54
Leishmaniasis	182	87	95	16	13	23	16	31	48	16	17	1	1	داء الليشمانيات	B55
Schistosomiasis Bilharziasis	1576	581	995	46	139	230	459	223	332	66	50	16	15	داء البلهارسيا	B65
Drancunculiasis(Guinea worm infection)	14812	6629	8183	661	1049	2495	3279	2278	2689	1013	995	182	171	أمراض الامعاء الطفيلية (التطفل المعوي) بدون تحديد	B82
Neoplasms	156	87	69	18	11	51	45	10	6	7	4	1	3	الاورام	C00-C97

Dhamar														نُمار	
DISEASES	TOTAL الاجمالي	المجموع		فائتر	45	44 - 15		14 - 5		4 - 1		أقل من سنة		الأمراض	م
		TOTAL		45+								LESS THAN			
												1 YEAR			
		اناث	ذُكور	اناث	ذُكور	اناث	ذُكور	اناث	ذُكور	اناث	ذُكور	اناث	ذُكور		
		F.	M.	F.	M.	F.	M.	F.	M.	F.	M.	F.	M.		
Benign neoplasms	51	34	17	1	4	24	7	5	3	4	3	0	0	الاورام الحميدة	D10-D36
Diseases of the blood & blood forming organs	222	141	81	11	5	78	19	18	16	23	24	11	17	امراض الدم واعضاء تكوين الدم	D50-D89
Nutritional anaemias	7789	5301	2488	582	357	3362	748	508	432	505	594	344	357	فقر الدم	D50-D53
Diseases of spleen	11	4	7	2	0	2	1	0	5	0	1	0	0	أمراض الطحال	D73
Disorder of thyroid gland	19	14	5	0	0	13	3	1	2	0	0	0	0	اضطرابات الغدة الدرقيه	E 01
Diabetes mellitus	2716	1088	1628	588	943	445	646	39	35	11	4	5	0	داء السكري	E 10-14
Malnutrition	3883	2069	1814	126	116	500	219	267	220	631	686	545	573	سوء التغذية	E40
Vitamin D deficiency	371	175	196	1	2	8	6	12	8	91	108	63	72	الكساح	E55
Mental and behavioural disorders	116	48	68	8	9	35	52	4	4	1	3	0	0	الاضطرابات العقلية والسلوكية	F00F99
Diseases of the nervous system	229	103	126	19	16	48	84	26	14	5	6	5	6	امراض الجهاز العصبي	G00-G99
Meningitis unspecified causes	46	24	22	3	0	5	7	10	5	2	5	4	5	التهاب السحايا لاسباب غير محددة	G03
Diseases of the adnexae & eye	5253	2483	2770	486	544	766	803	446	558	479	546	305	319	امراض العين وملحقات	H00-H59
Diseases of external ear	336	145	191	10	10	21	25	49	73	55	76	10	7	اضطرابات الأذن (الخارجية)	H60-H62
Diseases of the middle ear & mastoid	729	343	386	25	21	84	70	82	97	84	124	68	74	اضطرابات بالأذن الوسطى	H65-H75

Dhamar														نُما	
DISEASES	TOTAL الاجمالي	المجموع		فاكثر	45	44 - 15		14 - 5		4 - 1		أقل من سنة	الأمراض	م	
		TOTAL		45+								LESS THAN			
												1 YEAR			
		اناث	نُكور	اناث	نُكور	اناث	نُكور	اناث	نُكور	اناث	نُكور	اناث			نُكور
		F.	M.	F.	M.	F.	M.	F.	M.	F.	M.	F.			M.
Diseases of circulatory system	5195	2724	2471	1431	1610	1212	789	65	48	13	14	3	10	امراض الجهاز الوري للدوراني	I00-I99
Acute rheumatic fever	4114	2385	1729	706	680	1263	719	368	298	43	26	5	6	الحصى الروماتيزمية الحادة	I01
Chronic rheumatic heart diseases	93	54	39	17	14	31	16	6	7	0	2	0	0	امراض القلب الروماتيزمية المزمنة	I05
Hypertensive diseases	2166	1077	1089	603	699	449	366	22	19	3	3	0	2	امراض ارتفاع ضغط الدم	I10
Ischemic Heart diseases	17	2	15	2	15	0	0	0	0	0	0	0	0	الامراض القلبية الاقفارية(الاسكيبية)	I20-I25
hemorrhoids	270	76	194	15	80	51	105	10	9	0	0	0	0	البواسير	I84
Diseases of respiratory system	3823	1842	1981	117	126	621	427	320	401	429	546	355	481	امراض الجهاز التنفسي	J00-J99
Acute sinusitis	237	102	135	10	20	64	65	13	21	6	14	9	15	التهاب الجيوب الانفية الحادة	J01
Acute pharyngitis	349	164	185	15	11	61	91	66	68	20	13	2	2	التهاب البلعوم الحاد	J02
Acute tonsillitis	2357	1102	1255	40	66	369	379	451	510	224	275	18	25	التهاب اللوزتين	J03
Influenza	755	333	422	42	79	109	172	84	90	69	60	29	21	النزلة الوافدة (الانفلنزا)	J10
Viral pneumonia	216	97	119	3	4	9	3	15	18	39	42	31	52	التهاب رئوي فيروسي	J12
Asthma	223	118	105	27	21	56	56	22	15	6	8	7	5	الربو الاستمأ	J45
Diseases of the Digestive system	17705	9550	8155	1977	2179	5304	3803	1059	957	609	627	601	589	امراض الجهاز الهضمي	K00-K93

Dhamar														نُمار		
DISEASES	TOTAL الاجمالي	المجموع		فأكثر		45		44 - 15		14 - 5		4 - 1		أقل من سنة	الأمراض	م
		TOTAL		45+										LESS THAN		
		1 YEAR														
		اناث	ذكور	اناث	ذكور	اناث	ذكور	اناث	ذكور	اناث	ذكور	اناث	ذكور	اناث		
F.	M.	F.	M.	F.	M.	F.	M.	F.	M.	F.	M.	F.	M.			
Dental caries	7579	4141	3438	673	813	2488	1665	815	835	163	125	2	0	تسوس اسنان	K02	
Other diseases of hard tissues of teeth	350	184	166	51	35	90	77	20	40	23	13	0	1	أمراض الاسنان الاخرى	K03	
Gastric ulcer	1116	641	475	83	180	542	285	15	10	1	0	0	0	قرحة بالمعدة	K25	
Duodenal ulcer	110	72	38	17	11	46	22	9	2	0	2	0	1	قرحة بالاثني عشر	K26	
Gastritis & duodenitis	666	435	231	77	61	294	128	41	18	17	17	6	7	التهاب بالمعدة والاثني عشر	K29	
Diseases of Liver	143	54	89	10	14	14	27	7	17	22	30	1	1	امراض الكبد	K70	
Acute appendicitis	18	16	2	5	2	11	0	0	0	0	0	0	0	اضطرابات المرارة	K80-K87	
Diseases of the skin & subcutaneous tissue	10344	4989	5355	762	1038	1971	1809	1050	1160	806	850	400	498	امراض الجلد والتسبيج الخلوي	L00-L99	
Disorders of gallbladder	705	366	339	41	53	177	94	56	99	67	65	25	28	الحصاسية	L50	
Urticaria and Erythema	14348	7505	6843	2654	2962	4227	3408	556	422	57	42	11	9	اعتلالات المفاصل	M00-M25	
Other dorsopathies	1160	654	506	217	234	397	249	37	19	2	2	1	2	آلام الظهر مع اعتلالات أخرى	M-50-M54	
Diseases of genitourinary system	19171	10711	8460	1640	2241	7548	4925	1145	941	303	247	75	106	امراض الجهاز التناسلي البولي	N00-N99	
Renal failure	19	8	11	2	2	6	5	0	1	0	3	0	0	الفشل الكلوي	N10- N17	
Urolithiasis	280	107	173	21	36	76	112	10	20	0	4	0	1	التحصي البولي	N20-N23	

Dhamar														ذمار			
DISEASES	TOTAL الاجمالي	المجموع		فأكثر		45		44 - 15		14 - 5		4 - 1		أقل من سنة	الأمراض	م	
		TOTAL		45+								1 YEAR		LESS THAN			
		اناث	ذكور	اناث	ذكور	اناث	ذكور	اناث	ذكور	اناث	ذكور	اناث	ذكور	اناث			ذكور
		F.	M.	F.	M.	F.	M.	F.	M.	F.	M.	F.	M.	F.			M.
Renal failure	1807	652	1155	117	158	235	543	175	296	94	123	31	35	اصابات و كسور	S00-T18		
Burns & corrosions	13989	4357	9632	464	1344	1617	4106	1250	2765	826	1074	200	343	الحروق وجروح	T20-T32		
Other external causes of accidental injury	81	27	54	1	8	12	30	8	11	5	3	1	2	الاسباب الخارجيه الاخرى للاصابات بالحوادث	T90-T98		
Falls	257	104	153	15	23	35	57	32	48	20	21	2	4	السقوط	W-0 -W19		
Accidental drowning submersion	2	1	1	0	0	0	0	1	1	0	0	0	0	الغرق والغمر بالماء	W-65-W74		
TOTAL	315813	157866	157947	22962	27549	73580	56662	24723	29680	22004	26509	14597	17547	الاجمالي			



Sa'adah														صعدة		
DISEASES	الاجمالي TOTAL	المجموع		فاكثر		45		44 - 15		14 - 5		4 - 1		أقل من سنة	الأعراض	م
		TOTAL		45+										LESS THAN		
														1 YEAR		
		اناث	ذكور	اناث	ذكور	اناث	ذكور	اناث	ذكور	اناث	ذكور	اناث	ذكور			
		F.	M.	F.	M.	F.	M.	F.	M.	F.	M.	F.	M.			
Choiera	0	0	0	0	0	0	0	0	0	0	0	0	0	الكوليرا	A00	
Typhoid and Paratyphoid	1356	673	683	177	212	339	288	157	183	0	0	0	0	حمى التيفود والباراتيفود	A01	
Shigellosis	0	0	0	0	0	0	0	0	0	0	0	0	0	داء الشيغيليات (الشجبية)استناريا	A03	
Other bacterial intstinal infections	0	0	0	0	0	0	0	0	0	0	0	0	0	عدوى اخرى جرثومية بكتيرية	A04	
Amoebias	0	0	0	0	0	0	0	0	0	0	0	0	0	داء الاميبات زحار اميبي	A06	
Diarrhea & gastroenteritis	7954	3506	4448	510	651	748	925	777	995	805	950	666	927	الاسهالات	A09	
Tuberculosis	0	0	0	0	0	0	0	0	0	0	0	0	0	الدرن (السل)	A15-A19	
Respiratory tuberculosis bacteriological conformed	0	0	0	0	0	0	0	0	0	0	0	0	0	السل التنفسي المؤكد بالفحص	A15	
Diarrhea & gastroenteritis	0	0	0	0	0	0	0	0	0	0	0	0	0	تدرن بالاعضاء الاخرى للجسم	A18	
Brucellosis	0	0	0	0	0	0	0	0	0	0	0	0	0	داء البروسيلات	A23	
Brucellosis	37	17	20	1	3	12	9	4	8	0	0	0	0	حمى مالطيه داء البروسيلات	A23	
Leprosy	0	0	0	0	0	0	0	0	0	0	0	0	0	الجذام	A30	
Tetanus neonatorum	1	1	0	0	0	0	0	0	0	0	0	1	0	كزاز حديثي الولادة	A33	

Sa'adah														صعدة		
DISEASES	الاجمالي TOTAL	المجموع		فأكثر		45		44 - 15		14 - 5		4 - 1		أقل من سنة	الأمراض	م
		TOTAL		45+										LESS THAN		
		اناث	ذكور	اناث	ذكور	اناث	ذكور	اناث	ذكور	اناث	ذكور	اناث	ذكور	1 YEAR		
		F.	M.	F.	M.	F.	M.	F.	M.	F.	M.	F.	M.			
Diphtheria	1221	525	696	69	79	86	134	119	162	144	166	107	155	الغثاق - الدفتيريا	A-36	
whooping cough	425	188	237	0	0	8	8	83	99	73	112	24	18	الشاهوق السعال الديكي	A37	
Rabies	28	7	21	0	0	0	9	4	5	3	7	0	0	داء الكلب	A82	
Dengue fever	54	18	36	3	3	15	33	0	0	0	0	0	0	حمى الضنك	A90	
Varicella(chickenpox)	176	86	90	2	3	31	37	37	37	16	13	0	0	الجدري الكاذب - الحماق	B01	
measles	1271	543	728	0	0	26	52	169	260	233	260	115	156	الحصبة	B05	
Acute Hepatitis A	39	10	29	0	2	3	12	1	10	4	4	2	1	التهاب الكبد الالفي الحاد	B15	
Acute hepatitis B	4	2	2	0	1	1	0	1	1	0	0	0	0	لتهاب الكبد البائي	B16	
Mumps	1040	468	572	17	20	30	33	227	289	182	216	12	14	التكاف	B26	
Mycoses	0	0	0	0	0	0	0	0	0	0	0	0	0	الامراض الفطرية	B35-B49	
Malaria	1220	509	711	81	145	225	313	127	165	65	76	11	12	الملاريا	B50-B52	
Leishmaniasis	22	6	16	0	1	0	6	4	8	1	1	1	0	داء الليشمانيات	B55	
Schistosomiasis Bilharziasis	2399	1017	1382	229	273	303	406	252	329	160	288	73	86	داء البلهارسيا	B65	
Unspecified intestinal parasitism	3613	1699	1914	331	341	472	575	463	498	337	388	96	112	أمراض الامعاء الطفيلية (التطفل المعوي) بدون تحديد	B82	

Sa'adah														صعدة	
DISEASES	الاجمالي TOTAL	المجموع		فاكتر		45		44 - 15		14 - 5		4 - 1		الأعراض	م
		TOTAL		45+								أقل من سنة			
												LESS THAN			
												1 YEAR			
		اناث	ذكور	اناث	ذكور	اناث	ذكور	اناث	ذكور	اناث	ذكور	اناث	ذكور		
F.	M.	F.	M.	F.	M.	F.	M.	F.	M.	F.	M.				
Drancunculiasis(Guinea worm infection)	553	285	268	34	44	73	79	116	91	62	54	0	0	دودة غينيا	B72
Malignant neoplasms	0	0	0	0	0	0	0	0	0	0	0	0	0	الاورام الخبيثة	C00-C97
Benign neoplasms	0	0	0	0	0	0	0	0	0	0	0	0	0	الاورام الحميدة	D10-D36
Disorders of other endocrine glands	0	0	0	0	0	0	0	0	0	0	0	0	0	امراض الدم واعضاء تكوين الدم	D50-D89
Diabetes mellitus	0	0	0	0	0	0	0	0	0	0	0	0	0	داء السكري	E10
Disorders of other endocrine glands	0	0	0	0	0	0	0	0	0	0	0	0	0	اضطرابات الغدد الصماء الاخرى	E20-E35
Malnutrition	3843	1949	1894	577	577	355	335	269	201	486	497	262	284	سوء التغذية	E40-E46
Mental and behavioural disorders	0	0	0	0	0	0	0	0	0	0	0	0	0	الاضطرابات العقلية والسلوكية	F00-F99
Diseases of the nervous system	5707	2868	2839	784	763	1113	1075	583	640	256	236	132	125	امراض الجهاز العصبي	G00-G99
meningites Bacterial	0	0	0	0	0	0	0	0	0	0	0	0	0	التهاب السحايا الجرثومي (البكتيري)	G01
Meningitis unspecified causes	100	46	54	8	20	30	21	5	10	3	3	0	0	التهاب السحايا لاسباب غير محددة	G03
Diseases of the adnexae & eye	0	0	0	0	0	0	0	0	0	0	0	0	0	امراض العين وملحقات	H00-H59
Hypertensive Heart diseases	0	0	0	0	0	0	0	0	0	0	0	0	0	امراض القلب نتيجة ارتفاع ضغط الدم	I11
Diseases of respiratory system	7482	3593	3889	353	430	757	739	858	943	832	978	793	799	امراض الجهاز التنفسي	J00-J99
Falls	0	0	0	0	0	0	0	0	0	0	0	0	0	السقوط	W00 -W19
TOTAL	38545	18016	20529	3176	3568	4627	5089	4256	4934	3662	4249	2295	2689	الاجمالي	

Aden														عدن	
DISEASES	الاجمالي TOTAL	المجموع		فأكثر	45	44 - 15		14 - 5		4 - 1		أقل من سنة LESS THAN 1 YEAR		الأمراض	م
		TOTAL		45+		اناث	ذكور	اناث	ذكور	اناث	ذكور	اناث	ذكور		
		اناث	ذكور	اناث	ذكور										
		F.	M.	F.	M.	F.	M.	F.	M.	F.	M.	F.	M.		
Cholera	0	0	0	0	0	0	0	0	0	0	0	0	0	الكوليرا	A00
Typhoid and Paratyphoid	0	0	0	0	0	0	0	0	0	0	0	0	0	حمى التيفوئيد والباراتييفوئيد	A01
Shigellosis	855	338	517	70	108	9	7	8	16	22	294	229	92	داء الشيغيليات (الشيجيبيه)استنثاريا	A03
Diarrhea & gastroenteritis	14754	5341	9413	1134	724	597	1258	417	757	1305	4460	1888	2214	الاسهالات	A09
Tuberculosis	387	129	258	65	156	27	26	3	31	28	37	6	8	الدرن (السل)	A15-A19
neonatorum Tetanus	3	1	2	0	0	0	0	0	0	0	0	1	2	كزاز حديثي الولادة	A-33
Diphtheria	0	0	0	0	0	0	0	0	0	0	0	0	0	الخناق -الدفتيريا	A-36
whooping cough	194	76	118	0	16	17	23	22	21	25	41	12	17	الشاهوق السعال الديك	A-37
measles	118	42	76	3	0	5		2	7	1	31	31	38	الحصبة	B05
Malaria	2864	1399	1465	754	277	173	284	153	226	160	469	159	209	الملاريا	B50-B54
Schistosomiasis Bilharziasis	17	12	5	0	1	0	0	0	0	0	0	12	4	داء البلهارسيا	B-65
parasitism Unspecified intestinal	6728	2929	3799	1349	1362	573	680	378	447	277	845	352	465	أمراض الأمعاء الطفيلية (التطفل المعوي) بدون تحديد	B82
Nutritional.anaemias	3175	1336	1839	395	443	272	296	230	282	258	587	181	231	فقر الدم	D50-D53
Diabetes mellitus	2796	1597	1199	1564	1140	16	32	11	18	4	6	2	3	داء السكري	E10-14
Diseases of the nervous system	1144	502	642	122	132	70	104	84	90	138	158	88	158	امراض الجهاز العصبي	F40-48
Diseases of the adnexae eye&	2398	1379	1019	1036	351	125	164	82	87	22	308	114	109	امراض العين وملحقات	H00-H59

Aden														عدن	
DISEASES	الاجمالي TOTAL	المجموع		فاكثر	45	44 - 15		14 - 5		4 - 1		أقل من سنة		الأمراض	م
		TOTAL		45+								LESS THAN			
												1 YEAR			
		اناث	ذكور	اناث	ذكور	اناث	ذكور	اناث	ذكور	اناث	ذكور	اناث	ذكور		
		F.	M.	F.	M.	F.	M.	F.	M.	F.	M.	F.	M.		
Diseases of the circulatory system	1809	797	1012	689	893	36	34	28	27	18	35	26	23	امراض الجهاز اللوري القلبي	I00-I99
Hypertensive diseases	3142	2009	1133	1802	929	6	3	0	6	0	0	201	0	امراض ارتفاع ضغط الدم	I-10
Diseases of respiratory system	28522	9682	18840	2008	1578	785	1201	1139	1198	1708	10113	4042	4750	امراض الجهاز التنفسي	J00-J99
Viral pneumonia	3599	1129	2470	90	155	59	132	80	146	271	1195	629	842	التهاب رئوي فيروسي	J-12
Dental caries	2077	968	1109	766	438	176	182	6	95	18	389	2	5	تسوس اسنان	k-02
Diseases of Liver	369	129	240	70	89	16	27	20	30	21	94	2	0	امراض الكبد	K-70
Diseases of the skine & subcutaneous tissue	4647	2428	2219	1161	379	297	367	315	61	336	989	319	423	امراض الجلد والنسيج الخوي	L00-L99
Diseases of genitourinary system	4299	2137	2162	1343	761	85	351	272	271	233	547	204	232	امراض الجهاز التناسلي البولي	N-01
Injury and trauma	3105	1081	2024	613	1206	260	345	173	318	25	139	10	16	اصابات و كسور	S00-T18
Burns & corrosions	5674	1951	3723	869	1354	413	529	317	472	197	1168	155	200	الحروق وجروح	T-20
TOTAL	92676	37392	55284	15903	12492	4017	6045	3740	4606	5067	21905	8665	10041	المجموع الكلي	

Marib														مارب	
DISEASES	الاجمالي TOTAL	المجموع		فاكثر	45	44 - 15		14 - 5		4 - 1		أقل من سنة LESS THAN 1 YEAR		الأمراض	م
		TOTAL		45+		اناث	ذكور	اناث	ذكور	اناث	ذكور	اناث	ذكور		
		اناث	ذكور	اناث	ذكور										
		F.	M.	F.	M.	F.	M.	F.	M.	F.	M.	F.	M.		
Cholera	0	0	0	0	0	0	0	0	0	0	0	0	0	الكوليرا	A00
Typhoid and Paratyphoid	0	0	0	0	0	0	0	0	0	0	0	0	0	حمى التيفود والباراتييفود	A01
Shigellosis	0	0	0	0	0	0	0	0	0	0	0	0	0	داء الشيغيليات (الشيجيليه) (دستاريا)	A03
Other bacterial intestinal infections	190	91	99	27	41	58	50	6	8	0	0	0	0	عدوى أخرى جرثومية بكتيرية	A04
Bacterial Fodborne intoxication	0	0	0	0	0	0	0	0	0	0	0	0	0	التسمم الغذائي الجرثومي	A05
Amoebias	1156	589	567	52	58	243	179	98	94	100	121	96	115	داء الأميبات زحار أميبي	A06
Viral intestinal infection	2	1	1	1	0	0	1	0	0	0	0	0	0	عدوى معوية فيروسية	A08
Diarrhea & gastroenteritis	0	0	0	0	0	0	0	0	0	0	0	0	0	الإسهالات	A09
Tuberculosis	0	0	0	0	0	0	0	0	0	0	0	0	0	الدرن (السل)	A10
Leprosy	0	0	0	0	0	0	0	0	0	0	0	0	0	الجذام	A16
Tetanus neonatorum	0	0	0	0	0	0	0	0	0	0	0	0	0	كزاز حديثي الولادة	A17
Other tetanus	10	4	6	2	2	1	0	0	3	0	1	1	0	صور أخرى من الكزاز	A18
Diphtheria	0	0	0	0	0	0	0	0	0	0	0	0	0	الخنق - الدفتيريا	A36
whooping cough	3	0	3	0	0	0	0	0	0	0	0	0	3	الشاهوق السعال الديكي	A37



Marib														مارب	
DISEASES	الاجمالي TOTAL	المجموع		فأكثر	45	44 - 15		14 - 5		4 - 1		أقل من سنة LESS THAN 1 YEAR		الأمراض	م
		TOTAL		45+		اناث	ذكور	اناث	ذكور	اناث	ذكور	اناث	ذكور		
		اناث	ذكور	اناث	ذكور										
		F.	M.	F.	M.	F.	M.	F.	M.	F.	M.	F.	M.		
Rabies	0	0	0	0	0	0	0	0	0	0	0	0	0	داء الكلب	A82
Viral meningites	1	1	0	0	0	1	0	0	0	0	0	0	0	التهاب السحايا الجرثومي (الفيروسي)	A 87
Varicella(chickenpox	0	0	0	0	0	0	0	0	0	0	0	0	0	الجدري الكاذب - الحصاق	B 01
measles	0	0	0	0	0	0	0	0	0	0	0	0	0	الحصبة	B 05
Rubella	28	8	20	5	13	3	6	0	0	0	1	0	0	الحصبة الألمانية	B 06
Acute Hepatitis A	0	0	0	0	0	0	0	0	0	0	0	0	0	التهاب الكبد الالفي الحاد	B 15
Acute hepatitis B	0	0	0	0	0	0	0	0	0	0	0	0	0	تهاب الكبد البائي	B 16
Other acute viral hepatitis	4	2	2	0	0	1	1	1	1	0	0	0	0	انواع اخرى من التهاب الكبد الفيروسي	B16
Mumps	3	0	3	0	0	0	2	0	1	0	0	0	0	التكاف	B17
Malaria	76	26	50	0	0	0	6	8	17	18	27	0	0	الملاريا	B26
Leishmaniasis	0	0	0	0	0	0	0	0	0	0	0	0	0	داء الليشمانيات	B50-B54
Neoplasms	525	348	177	50	32	216	36	33	39	24	31	25	39	الاورام	B55
Malignant neoplasms	216	114	102	15	16	48	23	20	23	16	18	15	22	الاورام الخبيثة	C00-C79
Nutritional.anaemias	1148	625	523	93	100	335	217	90	86	61	78	46	42	فقر الدم	D50-D53





Marib														م	
DISEASES	الاجمالي TOTAL	المجموع		فاكثر	45	44 - 15		14 - 5		4 - 1		أقل من سنة LESS THAN 1 YEAR		الأمراض	م
		TOTAL		45+		اناث	ذكور	اناث	ذكور	اناث	ذكور	اناث	ذكور		
		اناث	ذكور	اناث	ذكور										
		F.	M.	F.	M.	F.	M.	F.	M.	F.	M.	F.	M.		
		Asthma	48	38	10	11	4	21	7	5	2	1	4		
Diseases of the Digestive system	412	278	134	33	42	153	124	39	38	30	29	23	25	امراض الجهاز الهضمي	K00-K93
Dental caries	466	403	63	138	19	221	64	41	28	3	16	0	0	تسوس اسنان	k-02
Gastric ulcer	649	547	102	112	82	416	172	19	20	0	0	0	0	قرحة بالمعدة	K-25
Duodenal ulcer	649	547	102	112	82	416	172	19	20	0	0	0	0	قرحة بالاثني عشر	K-26
Gastritis & duodenitis	80	66	14	13	10	51	19	2	4	0	0	0	0	التهاب بالمعدة والاثني عشر	K-29
Diseases of Liver	161	101	60	74	58	26	4	1	1	0	1	0	0	امراض الكبد	K-70
Diseases of the skine & subcutaneous tissue	932	711	221	144	133	508	186	40	48	14	29	5	11	امراض الجلد والنسيج الخلوي	L00-L99
Arthropathies	738	570	168	201	167	369	123	0	1	0	0	0	0	اختلالات المفاصل	M00-M25
Diseases of genitourinary system	178	93	85	8	21	32	33	26	29	18	20	9	15	امراض الجهاز التناسلي البولي	N00-N99
Renal failure	593	453	140	77	69	332	204	36	48	8	22	0	1	الفشل الكلوي	N10- N17
Urolithiasis	352	279	73	44	45	200	163	35	27	0	1	0	0	التحصي البولي	N20-N23
Injury and trauma	110	49	61	9	20	18	40	14	27	8	14	0	0	اصابات و كسور	S00-T18
TOTAL	14026	9316	4710	2062	2133	5051	3053	976	1083	716	843	511	651	الاجمالي	

Mahueet														المحويت	
DISEASES	الاجمالي TOTAL	المجموع		فاكثر	45	44 - 15		14 - 5		4 - 1		أقل من سنة		الأمراض	م
		TOTAL		45+								LESS THAN			
												1 YEAR			
		اناث	ذكور	اناث	ذكور	اناث	ذكور	اناث	ذكور	اناث	ذكور	اناث	ذكور		
F.	M.	F.	M.	F.	M.	F.	M.	F.	M.	F.	M.	F.	M.		
Cholera	0	0	0	0	0	0	0	0	0	0	0	0	0	الكوليرا	A00
Typhoid and Paratyphoid	6296	3825	2471	929	790	2542	1407	339	264	15	10	0	0	التيفود والباراتيفويدية	A01
Shigellosis	5725	2569	3156	275	359	806	1046	740	976	606	596	142	179	داء الشيغيليات (الشجبية) مستناريا	A03
Diarrhea & gastroenteritis	22307	10264	12043	892	1051	2089	2467	1951	2627	3075	3277	2257	2621	الاسهالات	A09
Tuberculosis	33	18	15	4	4	12	10	1	0	1	1	0	0	الدرن (السل)	A15-A19
Brucellosis	1864	959	905	338	341	465	349	122	108	34	107	0	0	داء البروسيلات	A23
Leprosy	0	0	0	0	0	0	0	0	0	0	0	0	0	الجذام	A30
Tetanus neonatorum	0	0	0	0	0	0	0	0	0	0	0	0	0	كزاز حديثي الولادة	A33
Other tetanus	0	0	0	0	0	0	0	0	0	0	0	0	0	صور أخرى من الكزاز	A35
Diphtheria	0	0	0	0	0	0	0	0	0	0	0	0	0	الخناق - الدفتيريا	A36
whooping cough	156	79	77	0	0	25	45	18	5	33	25	3	2	الشاهوق السعال الديكي	A37
Acute poliomyelitis	0	0	0	0	0	0	0	0	0	0	0	0	0	شلل الاطفال الحاد	A80
Rabies	14	5	9	0	0	5	9	0	0	0	0	0	0	داء الكلب	A82
Dengue fever	0	0	0	0	0	0	0	0	0	0	0	0	0	حمى الضنك	A90

Mahueet														المحويث	
DISEASES	الاجمالي TOTAL	المجموع		فاكثر	45	44 - 15		14 - 5		4 - 1		أقل من سنة		الأمراض	م
		TOTAL		45+								LESS THAN			
												1 YEAR			
		اناث	ذكور	اناث	ذكور	اناث	ذكور	اناث	ذكور	اناث	ذكور	اناث	ذكور		
F.	M.	F.	M.	F.	M.	F.	M.	F.	M.	F.	M.	F.	M.		
Varicella(chickenpox)	44	21	23	0	0	4	7	7	6	10	10	0	0	الجدري الكاذب - الحماق	B01
measles	10	5	5	0	0	0	0	0	1	5	4	0	0	الحصبه	B05
Acute Hepatitis A	146	46	100	1	6	4	21	11	43	14	27	16	3	التهاب الكبد الالفي الحاد	B15
Acute hepatitis B	49	13	36	0	5	12	30	1	1	0	0	0	0	التهاب الكبد البائي	B16
Mumps	293	121	172	2	5	17	32	45	61	55	70	2	4	التكاف	B26
Malaria	9776	3559	6217	443	857	1770	2738	802	1584	421	846	123	192	الملاريا	B50-52
Leishmaniasis	40	25	15	0	0	9	3	14	10	2	2	0	0	داء الليشمانيات	B55
Schistosomiasis Bilharziasis	4439	1713	2726	202	317	736	1165	543	1008	156	191	76	45	داء البلهارسيا	B65
Unspecified intestinal parasitism	10183	4310	5873	342	732	1617	2154	1374	1882	760	872	217	233	أمراض الامعاء الطفيلية (التطفل المعوي) بدون تحديد	B82
Nutritional.anaemias	2748	1658	1090	178	111	1013	426	193	204	156	235	118	114	فقر الدم	D50-D53
Diabetes mellitus	928	334	594	138	288	151	280	42	26	3	0	0	0	داء السكري	E10
Malnutrition	1527	468	1059	8	4	31	28	86	137	198	233	145	657	سوء التغذية	E40
Mental and behavioural disorders	237	98	139	13	32	66	93	18	14	1	0	0	0	الاضطرابات العقلية والسلوكية	F00-09
Diseases of the nervous system	0	0	0	0	0	0	0	0	0	0	0	0	0	امراض الجهاز العصبي	G00-G99

Mahueet														المحويث	
DISEASES	الاجمالي TOTAL	المجموع		فأكثر		45		44 - 15		14 - 5		4 - 1		الأمراض	م
		TOTAL		45+								أقل من سنة			
		TOTAL		45+								LESS THAN			
		TOTAL		45+								1 YEAR			
		اناث	ذكور	اناث	ذكور	اناث	ذكور	اناث	ذكور	اناث	ذكور	اناث	ذكور		
F.	M.	F.	M.	F.	M.	F.	M.	F.	M.	F.	M.	F.	M.		
Meningitis unspecified causes	0	0	0	0	0	0	0	0	0	0	0	0	0	التهاب السحايا لاسباب غير محددة	G03
Diseases of the adnexae & eye	2785	1218	1567	211	270	480	566	332	475	125	164	70	92	امراض العين وملحقات	H00-H59
Diseases of circulatory system	1010	762	248	514	117	313	124	176	7	22	3	0	0	امراض الجهاز الوري الدموي	I00-I99
Acute rheumatic fever	49	20	29	4	14	14	10	2	5	0	0	0	0	الحمى الروماتيزمية الحادة	I01
Chronic rheumatic heart diseases	0	0	0	0	0	0	0	0	0	0	0	0	0	امراض القلب الروماتيزمية المزمنة	I05
Diseases of respiratory system	36448	16068	20380	1418	2114	4681	6011	4223	5251	3500	4284	2246	2720	امراض الجهاز التنفسي	J00-J99
Diseases of the Digestive system	1084	528	556	92	95	202	203	149	159	38	41	47	58	امراض الجهاز الهضمي	K00-K93
Dental caries	6171	3408	2763	264	343	2610	1931	497	452	25	31	0	0	تسوس اسنان	K02
Diseases of the skin & subcutaneous tissue	3938	1826	2112	236	451	798	757	395	469	243	277	154	158	امراض الجلد والتسبيج الخلوي	L00-L99
Arthropathies	751	396	355	138	170	200	149	47	17	3	15	8	4	اعتلالات المفاصل	M00-M25
Diseases of genitourinary system	10254	5683	4571	1007	1080	3795	2682	711	667	129	106	41	36	امراض الجهاز التناسلي البولي	N00-N99
Injury and trauma	493	169	324	25	49	61	157	55	88	25	23	3	7	اصابات وكسور	S00-T18
Burns & corrosions	5682	1973	3709	145	598	927	1507	574	1094	296	393	31	117	الحروق وجروح	T20-T32
Falls	348	168	180	44	56	72	63	42	50	9	9	1	2	السقوط	W0-W19
TOTAL	135828	62309	73519	7863	10259	25527	26470	13510	17691	9960	11852	5700	7244	الاجمالي الكلي	

Mahra														المهرة	
DISEASES	الاجمالي TOTAL	المجموع		فأكثر	45	44 - 15		14 - 5		4 - 1		أقل من سنة LESS THAN 1 YEAR		الأمراض	م
		TOTAL		45+		اناث	ذكور	اناث	ذكور	اناث	ذكور	اناث	ذكور		
		اناث	ذكور	اناث	ذكور										
		F.	M.	F.	M.	F.	M.	F.	M.	F.	M.	F.	M.		
Cholera	0	0	0	0	0	0	0	0	0	0	0	0	0	الكوليرا	A00
Typhoid and Paratyphoid	80	55	25	20	18	27	17	8	7	0	0	0	0	حمى التيفوئيد والباراتييفوئيد	A01
Shigellosis	0	0	0	0	0	0	0	0	0	0	0	0	0	داء الشيغيليات (الشيغيلية) (دستاريبا)	A03
Other bacterial intestinal infections	32	24	8	0	6	12	3	7	2	5	0	0	0	عدوى أخرى جرثومية بكتيرية	A04
intoxication Fodborne Bacterial	0	0	0	0	0	0	0	0	0	0	0	0	0	التسمم الغذائي الجرثومي	A05
Amoebias	1528	797	731	97	109	119	113	285	238	122	219	174	165	داء الاميبيا زحار اميبي	A06
Viral intestinal infection	0	0	0	0	0	0	0	0	0	0	0	0	0	عدوى معوية فيروسية	A8
Diarrhea & gastroenteritis	3372	1783	1589	380	470	413	520	370	330	280	379	340	410	الاسهالات	A09
Tuberculosis	0	0	0	0	0	0	0	0	0	0	0	0	0	الدرن (السل)	A15-A19
Diarrhea & gastroenteritis	0	0	0	0	0	0	0	0	0	0	0	0	0	تدرن بالأعضاء الأخرى للجسم	A18
Brucellosis	0	0	0	0	0	0	0	0	0	0	0	0	0	داء البروسيلات	A23
Leprosy	0	0	0	0	0	0	0	0	0	0	0	0	0	الجذام	A30
Tetanus neonatorum	0	0	0	0	0	0	0	0	0	0	0	0	0	كزاز حليبي الولادة	A33
Other tetanus	0	0	0	0	0	0	0	0	0	0	0	0	0	صور أخرى من الكزاز	A35

Mahra														المهرة	
DISEASES	الاجمالي TOTAL	المجموع		فاكثر	45	44 - 15		14 - 5		4 - 1		أقل من سنة		الأمراض	م
		TOTAL		45+								LESS THAN			
												1 YEAR			
		اناث	ذكور	اناث	ذكور	اناث	ذكور	اناث	ذكور	اناث	ذكور	اناث	ذكور		
		F.	M.	F.	M.	F.	M.	F.	M.	F.	M.	F.	M.		
Diphtheria	0	0	0	0	0	0	0	0	0	0	0	0	0	الخنق - الدفتيريا	A36
whooping cough	26	11	15	0	0	0	0	0	7	9	4	2	4	الشاهوق السعال الديكي	A37
Acute poliomyelitis	0	0	0	0	0	0	0	0	0	0	0	0	0	شلل الاطفال الحاد	A80
Rabies	0	0	0	0	0	0	0	0	0	0	0	0	0	داء الكلب	A82
Viral meningites	0	0	0	0	0	0	0	0	0	0	0	0	0	التهاب السحايا الجرثومي (الفيروسي)	A87
Dengue fever	0	0	0	0	0	0	0	0	0	0	0	0	0	حمى الضنك	A90
Varicella(chickenpox	71	43	28	0	0	7	35	25	28	11	0	0	0	الجدري الكأب - الحماق	B01
measles	1	1	0	0	0	0	0	0	0	0	0	1	0	الحصبه	B05
Rubella	0	0	0	0	0	0	0	0	0	0	0	0	0	الحصبه الالمانى	B06
Acute Hepatitis A	0	0	0	0	0	0	0	0	0	0	0	0	0	التهاب الكبد الالفي الحاد	B15
Acute hepatitis B	0	0	0	0	0	0	0	0	0	0	0	0	0	لتهاب الكبد الباني	B16
Other acute viral hepatitis	0	0	0	0	0	0	0	0	0	0	0	0	0	انواع اخرى من التهاب الكبد الفيروسي	B26
Mumps	0	0	0	0	0	0	0	0	0	0	0	0	0	التكاف	B26
Mycoses	717	427	290	88	95	104	127	125	120	100	75	10	0	الامراض الفطريه	B35-B49

Mahra														المهرة	
DISEASES	الاجمالي TOTAL	المجموع		فاكثر	45	44 - 15		14 - 5		4 - 1		أقل من سنة		الأمراض	م
		TOTAL		45+								LESS THAN			
		1 YEAR													
		اناث	ذكور	اناث	ذكور	اناث	ذكور	اناث	ذكور	اناث	ذكور	اناث	ذكور		
		F.	M.	F.	M.	F.	M.	F.	M.	F.	M.	F.	M.		
Malaria	312	146	166	18	49	25	78	75	99	17	13	11	5	الملاريا	B50-B54
Leishmaniasis	0	0	0	0	0	0	0	0	0	0	0	0	0	داء الليشمانيات	B55
Schistosomiasis Bilharziasis	0	0	0	0	0	0	0	0	0	0	0	0	0	داء البلهارسيا	B65
Drancunculiasis(Guinea worm infection)	0	0	0	0	0	0	0	0	0	0	0	0	0	دودة غينيا	B72
Unspecified intestinal parasitism	29	21	8	10	3	6	0	0	1	5	4	0	0	أمراض الامعاء الطفيلية (التطفل المعوي) بدون تحديد	B82
Malignant neoplasms	0	0	0	0	0	0	0	0	0	0	0	0	0	الاورام الخبيثة	C00-C79
Benign neoplasms	0	0	0	0	0	0	0	0	0	0	0	0	0	الاورام الحميدة	D10-D36
Nutritional.anaemias	893	658	235	220	0	215	35	78	101	100	95	45	39	فقر الدم	D50-D53
Sickle-cell disorders	0	0	0	0	0	0	0	0	0	0	0	0	0	فقر الدم المنجلي	D50
Other anemia	781	428	353	250	14	15	108	6	165	120	135	37	39	انواع اخرى من فقر الدم	D64
Diseases of spleen	0	0	0	0	0	0	0	0	0	0	0	0	0	أمراض الطحال	D73
Diabetes mellitus	1669	1068	601	490	601	578	490	0	0	0	0	0	0	داء السكري	E10-14
Malnutrition	117	63	54	0	0	0	0	0	13	35	24	28	17	سوء التغذية	E-40-46
Viamin D deficiency	0	0	0	0	0	0	0	0	0	0	0	0	0	الكساح	E55



Mahra														المهرة		
DISEASES	الإجمالي TOTAL	المجموع		فأكثر		45		44 - 15		14 - 5		4 - 1		أقل من سنة	الأمراض	م
		TOTAL		45+										LESS THAN		
		اناث	ذكور	اناث	ذكور	اناث	ذكور	اناث	ذكور	اناث	ذكور	اناث	ذكور	1 YEAR		
		F.	M.	F.	M.	F.	M.	F.	M.	F.	M.	F.	M.			
Mental and behavioural disorders	0	0	0	0	0	0	0	0	0	0	0	0	0	0	الاضطرابات العقلية والسلوكية	F00-F99
Diseases of the nervous system	0	0	0	0	0	0	0	0	0	0	0	0	0	0	امراض الجهاز العصبي	G00-G99
meningites Bacterial	0	0	0	0	0	0	0	0	0	0	0	0	0	0	التهاب السحايا الجرثومي (البكتيري)	G01
Meningitis unspecified causes	0	0	0	0	0	0	0	0	0	0	0	0	0	0	التهاب السحايا لاسباب غير محددة	G03
Diseases of the adnexae & eye	1264	656	608	225	251	99	144	109	138	128	114	95	105	0	امراض العين وملحقات	H00-H59
Glaucoma	0	0	0	0	0	0	0	0	0	0	0	0	0	0	المياة الزرقاء	H40-H42
Disorders of the ear and mastoid process	0	0	0	0	0	0	0	0	0	0	0	0	0	0	الاضطرابات بالأذن والنتوء الخشائي	H60-H95
Diseases of external ear	0	0	0	0	0	0	0	0	0	0	0	0	0	0	ضطرابات الأذن (الخارجية)	H60-H62
Diseases of the middle ear & mastoid	793	475	318	100	115	175	213	125	104	75	99	0	0	اضطرابات بالأذن الوسطى	H65-H75	
Diseases of the circulatory system	0	0	0	0	0	0	0	0	0	0	0	0	0	0	امراض الجهاز الدوري القلبي	I00-I99
Acute rheumatic fever	0	0	0	0	0	0	0	0	0	0	0	0	0	0	الحمى الروماتيزمية الحادة	I01
Chronic rheumatic heart diseases	0	0	0	0	0	0	0	0	0	0	0	0	0	0	امراض القلب الروماتيزمية المزمنة	I05
Hypertensive diseases	2065	1384	681	709	681	675	550	0	0	0	0	0	0	0	امراض ارتفاع ضغط الدم	I10
Ischemic Heart diseases	0	0	0	0	0	0	0	0	0	0	0	0	0	0	الامراض القلبية الاقفارية (الاسكيمييه)	I20-I25

Mahra														المهرة	
DISEASES	الاجمالي TOTAL	المجموع		فاكثر	45	44 - 15		14 - 5		4 - 1		أقل من سنة		الأمراض	م
		TOTAL		45+								LESS THAN			
												1 YEAR			
		اناث	ذكور	اناث	ذكور	اناث	ذكور	اناث	ذكور	اناث	ذكور	اناث	ذكور		
		F.	M.	F.	M.	F.	M.	F.	M.	F.	M.	F.	M.		
hemorrhoids	47	2	45	0	45	2	13	0	0	0	0	0	0	اليواسير	l84
Diseases of respiratory system	3019	1690	1329	220	211	501	475	320	499	340	412	309	207	امراض الجهاز التنفسي	J00-J99
nfluenza	2	0	2	0	0	0	1	0	2	0	0	0	0	النزلة الوافدة (الانفلونزا)	j10
Viral pneumonia	0	0	0	0	0	0	0	0	0	0	0	0	0	التهاب رئوي فيروسي	J12
Acute bronchitis	552	346	206	98	76	73	85	99	105	76	25	0	0	التهاب القصبات الحاد	J21
Disorders of nose & nasal sinuses	0	0	0	0	0	0	0	0	0	0	0	0	0	الاضطرابات الأخرى بالأنف والجيوب الأنفية	J34
Asthma	572	336	236	200	220	109	220	25	13	2	3	0	0	الربو الاستمما	J45
Diseases of the digestive system	296	170	126	102	91	48	79	20	35	0	0	0	0	امراض الجهاز الهضمي	K00-K93
Dental caries	770	425	345	200	320	212	271	13	25	0	0	0	0	تسوس اسنان	k02
Other diseases of hard tissues of teeth	126	77	49	32	46	38	27	7	3	0	0	0	0	أمراض الاسنان الأخرى	K03
Influenza	0	0	0	0	0	0	0	0	0	0	0	0	0	النزلة الوافدة (الانفلونزا)	j10
Other diseases of hard tissues of teeth	0	0	0	0	0	0	0	0	0	0	0	0	0	أمراض الاسنان الأخرى	K03
Duodenal ulcer	0	0	0	0	0	0	0	0	0	0	0	0	0	قرحة بالاثني عشر	K26
Diseases of Liver	0	0	0	0	0	0	0	0	0	0	0	0	0	امراض الكبد	K70-K77

Mahra														المهرة	
DISEASES	الاجمالي TOTAL	المجموع		فأكثر	45	44 - 15		14 - 5		4 - 1		أقل من سنة		الأمراض	م
		TOTAL		45+								LESS THAN			
												1 YEAR			
		اناث	ذكور	اناث	ذكور	اناث	ذكور	اناث	ذكور	اناث	ذكور	اناث	ذكور		
		F.	M.	F.	M.	F.	M.	F.	M.	F.	M.	F.	M.		
Disorders of gallbladder	0	0	0	0	0	0	0	0	0	0	0	0	0	اضطرابات المرارة	K80-k87
Diseases of the skin & subcutaneous tissue	0	0	0	0	0	0	0	0	0	0	0	0	0	امراض الجلد والنسيج الخثوي	L00-L99
Cellulitis	886	534	352	115	124	107	125	217	124	95	104	0	0	التهاب النسيج الخثوي	L03
Urticaria and Erythema	172	97	75	25	27	17	25	20	34	35	14	0	0	الحساسية	L50
Arthropathies	1179	429	750	329	750	100	204	0	0	0	0	0	0	اعتلالات المفاصل	M00-M25
Other dorsopathies	615	330	285	165	285	165	100	0	0	0	0	0	0	آلام الظهر مع اعتلالات أخرى	M-50-M54
Diseases of genitourinary system	1358	903	455	460	340	220	185	215	100	8	15	0	0	امراض الجهاز التناسلي البولي	N00-N99
Renal failure	0	0	0	0	0	0	0	0	0	0	0	0	0	الفشل الكلوي	N10- N17
Urolithiasis	1146	694	452	480	452	214	450	0	0	0	0	0	0	التحصي البولي	N20-N23
Diseases of male genital organs	0	0	0	0	0	0	0	0	0	0	0	0	0	امراض الاعضاء التناسليه للذكر	N40- N50
Injury and trauma	49	17	32	3	25	8	16	5	4	1	3	0	0	اصابات و كسور	S00-T20
Burns & corrosions	1214	678	536	75	220	353	136	117	176	119	124	14	16	الحروق وجروح	T-20
TOTAL	25753	14768	10985	5111	5644	4637	4845	2271	2473	1683	1861	1066	1007	اجمالي	

Amran														عمران	
DISEASES	الاجمالي TOTAL	المجموع		فائتر	45	44 - 15		14 - 5		4 - 1		أقل من سنة		الأمراض	م
		TOTAL		45+								LESS THAN			
												1 YEAR			
		اناث	ذكور	اناث	ذكور	اناث	ذكور	اناث	ذكور	اناث	ذكور	اناث	ذكور		
		F.	M.	F.	M.	F.	M.	F.	M.	F.	M.	F.	M.		
Cholera	0	0	0	0	0	0	0	0	0	0	0	0	0	الكوليرا	A00
Typhoid and Paratyphoid	1261	674	587	115	149	295	296	142	230	122	208	0	0	حمى التيفود والباراتيفود	A01
Shigellosis	31	15	16	0	0	0	0	8	9	7	6	0	1	داء الشيغيليات (الشجبية) (استناريا)	A03
Other bacterial intestinal infections	6	1	5	0	0	0	0	0	2	1	3	0	0	عدوى أخرى جرثومية بكتيرية	A04
Bacterial Foodborne intoxication	11	4	7	0	0	0	0	1	1	1	1	2	5	التسمم الغذائي الجرثومي	A05
Amoebias	210	104	106	0	4	44	70	50	75	8	27	2	0	داء الاميبات زحار اميبي	A06
Viral intestinal infection	0	0	0	0	0	0	0	0	0	0	0	0	0	عدوى معوية فيروسية	A8
Diarrhea & gastroenteritis	5890	2898	2992	247	306	413	668	433	577	821	918	984	1191	الاسهالات	A09
Tuberculosis	7	5	2	1	2	3	0	1	0	0	0	0	0	الدرن (السل)	A15-A19
Respiratory tuberculosis bacteriological confirmed	12	5	7	3	6	2	1	0	1	0	0	0	0	السل التنفسي المؤكد بالفحص	A15
Tuberculosis of other organs	0	0	0	0	0	0	0	0	0	0	0	0	0	تدرن بالأعضاء الأخرى للجسم	A18
Brucellosis	0	0	0	0	0	0	0	0	0	0	0	0	0	داء البروسيلات	A23
Leprosy	0	0	0	0	0	0	0	0	0	0	0	0	0	الجذام	A30
Tetanus neonatorum	0	0	0	0	0	0	0	0	0	0	0	0	0	كزاز حديثي الولادة	A33

Amran														عمران	
DISEASES	الإجمالي TOTAL	المجموع		فأكثر	45	44 - 15		14 - 5		4 - 1		أقل من سنة		الأمراض	م
		TOTAL		45+								LESS THAN			
												1 YEAR			
		اناث	ذكور	اناث	ذكور	اناث	ذكور	اناث	ذكور	اناث	ذكور	اناث	ذكور		
		F.	M.	F.	M.	F.	M.	F.	M.	F.	M.	F.	M.		
Other tetanus	0	0	0	0	0	0	0	0	0	0	0	0	0	صور أخرى من لكراز	A35
Diphtheria	0	0	0	0	0	0	0	0	0	0	0	0	0	الحناق - الدفتيريا	A36
whooping cough	16	4	12	0	0	0	0	2	2	2	8	0	2	الشاهوق السعال الديكي	A37
Acute poliomyelitis	0	0	0	0	0	0	0	0	0	0	0	0	0	شلل الاطفال الحاد	A80
Rabies	45	20	25	3	6	6	18	9	15	2	4	0	0	داء الكلب	A82
Viral meningites	0	0	0	0	0	0	0	0	0	0	0	0	0	التهاب السحايا الجرثومي (الفيروسي)	A87
Dengue fever	0	0	0	0	0	0	0	0	0	0	0	0	0	حمى الضنك	A91
Varicella(chickenpox)	20	10	10	0	0	2	10	6	8	1	2	1	0	الجدري الكاذب - الحماق	B1
measles	26	14	12	0	0	2	3	4	2	5	8	3	2	الحصبة	B05
Rubella	0	0	0	0	0	0	0	0	0	0	0	0	0	الحصبة الالمانية	B06
Acute Hepatitis A	286	118	168	16	29	26	60	23	62	52	77	1	0	التهاب الكبد الالفي الحاد	B15
Acute hepatitis B	222	84	138	6	15	13	18	34	65	27	57	4	1	لتهاب الكبد البائي	B16
Other acute viral hepatitis	0	0	0	0	0	0	0	0	0	0	0	0	0	انواع اخرى من التهاب الكبد الفيروسي	B17
Mumps	39	18	21	0	1	2	7	11	16	4	4	1	0	التكاف	B26

Amran														عمران	
DISEASES	الاجمالي TOTAL	المجموع		فأكثر	45	44 - 15		14 - 5		4 - 1		أقل من سنة		الأمراض	م
		TOTAL		45+								LESS THAN			
												1 YEAR			
		اناث	ذكور	اناث	ذكور	اناث	ذكور	اناث	ذكور	اناث	ذكور	اناث	ذكور		
		F.	M.	F.	M.	F.	M.	F.	M.	F.	M.	F.	M.		
Malaria	1104	551	553	23	57	163	232	123	174	201	248	41	74	المالاريا	B50-B54
Leishmaniasis	14	7	7	0	0	1	8	3	6	3	1	0	0	داء الليشمانيات	B55
Schistosomiasis Bilharziasis	13	3	10	0	0	1	11	1	8	1	2	0	0	داء البلهارسيا	B65
Drancunculiasis(Guinea worm infection)	0	0	0	0	0	0	0	0	0	0	0	0	0	دودة غينيا	B72
Mycoses	0	0	0	0	0	0	0	0	0	0	0	0	0	الامراض الفطرية	B35-B49
Unspecified intestinal parasitism	2008	1068	940	69	107	210	294	341	244	212	241	236	348	أمراض الامعاء الطفيلية (التطفل المعوي) بدون تحديد	B82
Neoplasms	12	12	0	2	0	9	0	1	0	0	0	0	0	الاورام	C00-D48
Malignant neoplasms	22	7	15	0	1	0	0	1	6	6	8	0	0	الاورام الخبيثة	C00-C79
Benign neoplasms	46	37	9	8	6	24	13	4	2	1	0	0	1	الاورام الحميدة	D10-D36
Nutritional anaemias	6167	3226	2941	430	454	553	725	684	611	782	853	777	1023	فقر الدم	D50-D53
Diseases of spleen	1	1	0	1	0	0	0	0	0	0	0	0	0	أمراض الطحال	D73
Diabetes mellitus	528	262	266	149	264	113	274	0	2	0	0	0	0	داء السكري	E10-14
Malnutrition	912	407	505	0	0	0	0	8	11	157	227	242	267	سوء التغذية	E-40-46
Vitamin D deficiency	63	26	37	0	0	2	0	0	1	18	24	6	12	الكساح	E55

Amran														عمران	
DISEASES	الاجمالي TOTAL	المجموع		فاكثر	45	44 - 15		14 - 5		4 - 1		أقل من سنة		الأمراض	م
		TOTAL		45+								LESS THAN			
												1 YEAR			
		اناث	ذكور	اناث	ذكور	اناث	ذكور	اناث	ذكور	اناث	ذكور	اناث	ذكور		
		F.	M.	F.	M.	F.	M.	F.	M.	F.	M.	F.	M.		
Mental and behavioural disorders	187	109	78	8	66	99	255	2	12	0	0	0	0	الاضطرابات العقلية والسلوكية	F00-09
Diseases of the nervous system	4	2	2	1	1	1	4	0	1	0	0	0	0	امراض الجهاز العصبي	G00-G99
Bacterial meningites	0	0	0	0	0	0	0	0	0	0	0	0	0	التهاب السحايا الجرثومي (البكتيري)	G01
Meningitis unspecified causes	10	4	6	0	0	0	0	0	2	0	1	4	3	التهاب السحايا لاسباب غير محددة	G03
Diseases of the adnexae & eye	10194	5166	5028	2724	3953	1578	2401	793	985	55	90	16	0	امراض العين وملحقات	H00-H59
Glaucoma	64	31	33	29	33	2	4	0	0	0	0	0	0	المياة الزرقاء	H40-H42
Disorders of the ear and mastoid process	0	0	0	0	0	0	0	0	0	0	0	0	0	الاضطرابات بالاذن والنتوء الخشائي	H60-H95
Diseases of external ear	299	158	141	25	90	110	119	18	28	4	19	1	4	اضطرابات الاذن (الخارجيه)	H60-H62
Diseases of the middle ear & mastoid	1240	628	612	7	18	169	273	153	239	189	241	110	114	اضطرابات بالاذن الوسطى	H65-H75
Diseases of circulatory system	511	329	182	113	175	213	341	1	1	1	1	1	5	امراض الجهاز الدوري الدوراني	I00-I99
Acute rheumatic fever	267	186	81	25	45	118	169	40	32	3	4	0	0	الحمى الروماتيزمية الحادة	I-01
Chronic rheumatic heart diseases	5	2	3	1	3	0	1	0	0	1	0	0	0	امراض القلب الروماتيزمية المزمنة	I-05
Hypertensive disease	766	466	300	246	300	220	378	0	0	0	0	0	0	امراض ارتفاع ضغط الدم	I-10
Hypertensive Heart diseases	93	54	39	40	39	14	2	0	0	0	0	0	0	امراض القلب نتيجة ارتفاع ضغط الدم	I-11

Amran														عمران	
DISEASES	الاجمالي TOTAL	المجموع		فاكثر	45	44 - 15		14 - 5		4 - 1		أقل من سنة LESS THAN 1 YEAR		الأمراض	م
		TOTAL		45+		اناث	ذكور	اناث	ذكور	اناث	ذكور	اناث	ذكور		
		اناث	ذكور	اناث	ذكور										
		F.	M.	F.	M.	F.	M.	F.	M.	F.	M.				
Ischemic Heart diseases	65	21	44	14	44	7	14	0	0	0	0	0	0	الامراض القلبية الاقشيرية(الاسكيمييه)	I20-I25
hemorrhoids	85	55	30	7	29	47	40	1	0	0	1	0	0	اليواسير	I-84
Diseases of respiratory system	11737	6139	5598	359	510	1620	2247	2041	2312	1362	1704	757	1072	امراض الجهاز التنفسي	J00-J99
Influenza	1900	978	922	127	186	257	413	241	286	298	381	55	69	النزله الوافدة (الانفلنزا)	j10
Viral pneumonia	1727	931	796	215	171	240	172	166	232	236	314	74	79	التهاب رئوي فيروسي	J12
Acute bronchitis	543	349	194	53	80	74	98	52	87	159	6	11	21	التهاب القصبات الحاد	J21
nasal sinuses & Disorders of nose	1472	797	675	243	314	299	363	255	361	0	0	0	0	الاضطرابات الاخرى بالانف والجيوب الانفيه	J34
Asthma	426	219	207	7	23	94	135	117	175	1	9	0	0	الربو الاسنما	J-45
Diseases of theDigestive system	2229	1053	1176	87	206	289	367	266	339	380	599	31	32	امراض الجهاز الهضمي	K00-K93
Dental caries	389	264	125	2	4	131	159	131	121	0	0	0	0	تسوس اسنان	k-02
Other diseases of hard tissues of teeth	3736	2488	1248	906	701	908	813	581	465	38	37	55	45	أمراض الاسنان الاخرى	K03
Gastric ulcer	997	713	284	297	284	416	535	0	0	0	0	0	0	قرحة بالمعدة	K-25
Duodenal ulcer	701	429	272	173	266	256	374	0	6	0	0	0	0	قرحة بالاثني عشر	K-26
Gastritis & duodenitis	448	326	122	83	117	240	282	3	4	0	1	0	0	التهاب بالمعدة والاثني عشر	K-29



Amran														عمران	
DISEASES	الاجمالي TOTAL	المجموع		فاكثر	45	44 - 15		14 - 5		4 - 1		أقل من سنة		الأمراض	م
		TOTAL		45+								LESS THAN			
												1 YEAR			
		اناث	ذكور	اناث	ذكور	اناث	ذكور	اناث	ذكور	اناث	ذكور	اناث	ذكور		
		F.	M.	F.	M.	F.	M.	F.	M.	F.	M.	F.	M.		
Acute appendicitis	145	93	52	2	3	77	191	14	49	0	0	0	0	التهاب الزائدة الحاد	K35
Diseases of Liver	120	33	87	3	10	6	25	16	54	3	8	5	15	امراض الكبد	K-70
Disorders of gallbladder	64	49	15	15	7	30	10	1	6	2	2	1	0	اضطرابات المرارة	K80-K87
Diseases of the skin & subcutaneous tissue	2458	1240	1218	43	110	335	380	298	321	304	373	260	414	امراض الجلد والنسيج الخوي	L00-L99
Cellulitis	0	0	0	0	0	0	0	0	0	0	0	0	0	التهاب النسيج الخوي	L-03
Urticaria and Erythema	287	167	120	0	0	84	90	28	37	55	83	0	0	الحساسية	L50
Arthropathies	295	174	121	33	55	107	151	28	53	6	13	0	0	اعتلالات المفاصل	M00-M25
Other dorsopathies	494	355	139	87	117	249	177	18	22	1	0	0	0	آلام الظهر مع اعتلالات أخرى	M-50-M54
Diseases of genitourinary system	1231	860	371	88	189	638	534	110	134	23	45	1	3	امراض الجهاز التناسلي البولي	N00-N99
Renal failure	22	11	11	1	11	10	26	0	0	0	0	0	0	الفشل الكلوي	N10- N17
Urolithiasis	756	239	517	14	182	133	659	91	323	1	12	0	0	التحصي البولي	N20-N23
Diseases of male genital organs	54	0	54	0	19	0	23	0	16	0	14	0	5	امراض الاعضاء التناسليه	N40- N50
Other external causes of accidental injury	0	0	0	0	0	0	0	0	0	0	0	0	0	الاسباب الخارجية الاخرى للاصابات بالحوادث	T90-T98
Falls	318	36	282	0	15	0	49	6	110	30	157	0	0	السقوط	W-0 -W19
TOTAL	65311	34735	30576	7151	9783	10955	14982	7361	8943	5586	7042	3682	4808	الاجمالي	

Raimah														ريمة			
DISEASES	الاجمالي TOTAL	المجموع		فاكثر	45	44 - 15		14 - 5		4 - 1		أقل من سنة		الأمراض	م		
		TOTAL		45+								LESS THAN					
		اناث	ذكور	اناث	ذكور	اناث	ذكور	اناث	ذكور	اناث	ذكور	اناث	ذكور			1 YEAR	
		F.	M.	F.	M.	F.	M.	F.	M.	F.	M.	F.	M.				
Choiera	0	0	0	0	0	0	0	0	0	0	0	0	0	الكوليرا	A00		
Typhoid and Paratyphoid	2248	1159	1089	238	216	619	576	212	224	75	58	15	15	حمى التيفوئيد والباراتييفوئيد	A01		
Shigellosis	2864	1498	1366	317	255	330	369	470	479	372	252	9	11	داء الشيغيليات (الشيجيلية) (مستتاريا)	A03		
Other bacterial intstinal infections	0	0	0	0	0	0	0	0	0	0	0	0	0	عدوى أخرى جرثومية بكتيرية	A04		
Amoebias	12421	6153	6268	1149	1127	1113	1231	1633	1379	1692	1897	566	634	داء الاميبيا زحار اميبي	A06		
Diarrhea & gastroenteritis	19104	9482	9622	1855	1963	1815	1907	2144	2314	2257	2139	1411	1299	الاسهالات	A09		
Tuberculosis	80	42	38	13	14	14	14	13	10	2	0	0	0	الدرن (السل)	A15-A19		
Rabies	0	0	0			0	0	0	0	0	0	0	0	داء الكلب	A82		
Dengue fever	0	0	0			0	0	0	0	0	0	0	0	حمى الضنك	A90		
Varicella(chickenpox	30	15	15	0	0	9	7	6	6	0	2	0	0	الجدري الكاذب - الحماق	B01		
measles	46	23	23	8	9	15	14	0	0	0	0	0	0	الحصبة	B05		
Acute Hepatitis A	19	13	6	0	0	0	0	0	4	13	2	0	0	التهاب الكبد الالفي الحاد	B15		
Acute hepatitis B	43	30	13	10	6	14	4	4	2	2	1	0	0	لتهاب الكبد الباتي	B16		

Raimah													ريمة		
DISEASES	الاجمالي TOTAL	المجموع		فاكثر	45	44 - 15		14 - 5		4 - 1		أقل من سنة	الأمراض	م	
		TOTAL		45+								LESS THAN			
		اناث	ذكور	اناث	ذكور	اناث	ذكور	اناث	ذكور	اناث	ذكور	اناث			ذكور
		F.	M.	F.	M.	F.	M.	F.	M.	F.	M.	F.			M.
Mumps	0	0	0			0	0	0	0	0	0	0	0	التكاف	B26
Mycoses	174	73	101	21	24	17	18	21	35	14	24	0	0	الامراض الفطرية	B35-B49
Malaria	15430	7226	8204	953	1135	1192	1486	1838	2264	1795	1965	1448	1354	المالاريا	B50-B52
Leishmaniasis	82	38	44	1	8	21	22	16	14	0	0	0	0	داء الليشمانيات	B55
Schistosomiasis Bilharziasis	9931	4667	5264	1475	1612	1624	2141	1349	1328	219	183	0	0	داء البلهارسيا	B65
Unspecified intestinal parasitism	6232	3273	2959	810	711	991	940	838	621	467	491	167	196	أمراض الامعاء الطفيلية (التطفل المعوي) بدون تحديد	B82
Malignant neoplasms	0	0	0	0	0	0	0	0	0	0	0	0	0	الاورام الخبيثة	C00-C97
Benign neoplasms	0	0	0	0	0	0	0	0	0	0	0	0	0	الاورام الحميدة	D10-D36
Nutritional anaemias	2506	1416	1090	257	201	577	355	335	296	201	198	46	40	فقر الدم	D50-D53
Disorders of other endocrine glands	20782	10392	10390	2613	2291	2604	2770	1681	2030	2312	2285	1182	1014	امراض الدم واعضاء تكوين الدم	D50-D89
Diseases of spleen	0	0	0	0	0	0	0	0	0	0	0	0	0	أمراض الطحال	D73
Diabetes mellitus	0	0	0	0	0	0	0	0	0	0	0	0	0	داء السكري	E10
Disorders of other endocrine glands	0	0	0	0	0	0	0	0	0	0	0	0	0	اضطرابات الغدد الصماء الاخرى	E20-E35
Malnutrition	17367	9634	7733	1946	1901	2920	2060	2109	2331	2232	1065	427	376	سوء التغذية	E40-E46

Raimah														ريمة	
DISEASES	الاجمالي TOTAL	المجموع		فاكثر	45	44 - 15		14 - 5		4 - 1		أقل من سنة		الأمراض	م
		TOTAL		45+								LESS THAN			
												1 YEAR			
		اثاث	ذكور	اثاث	ذكور	اثاث	ذكور	اثاث	ذكور	اثاث	ذكور	اثاث	ذكور		
		F.	M.	F.	M.	F.	M.	F.	M.	F.	M.	F.	M.		
Mental and behavioural disorders	105	56	49	10	18	18	25	24	6	4	0	0	0	الاضطرابات العقلية والسلوكية	F00-F99
Diseases of the nervous system	0	0	0	0	0	0	0	0	0	0	0	0	0	امراض الجهاز العصبي	G00-G99
meningites Bacterial	0	0	0	0	0	0	0	0	0	0	0	0	0	التهاب السحايا الجرثومي (البكتيري)	G01
Meningitis unspecified causes	84	42	42	9	11	10	15	18	14	5	2	0	0	التهاب السحايا لاسباب غير محددة	G03
Diseases of the adnexae & eye	4834	2372	2462	599	462	367	421	437	711	585	551	384	317	امراض العين وملحقات	H00-H59
cataract	0	0	0	0	0	0	0	0	0	0	0	0	0	المياة البيضاء المتراكمة	H25
Glaucoma	0	0	0	0	0	0	0	0	0	0	0	0	0	المياة الزرقاء	H40-H42
Disorders of the ear and mastoid process	0	0	0	0	0	0	0	0	0	0	0	0	0	الاضطرابات بالأذن والنقوء الخشائي	H60-H95
Diseases of external ear	105	51	54	7	8	13	12	9	9	10	11	12	14	ضطرابات الأذن (الخارجيه)	H60-H62
Diseases of the middle ear & mastoid	165	38	127	2	2	8	6	7	18	13	92	8	9	اضطرابات بالأذن الوسطى	H65-H75
Hypertensive diseases	468	202	266	141	131	61	135	0	0	0	0	0	0	امراض ارتفاع ضغط الدم	I10-I15
Hypertensive Heart diseases	0	0	0			0	0	0	0	0	0	0	0	امراض القلب نتيجة ارتفاع ضغط الدم	I11
Diseases of respiratory system	26465	13573	12892	2293	2381	2558	1604	2985	3098	3414	3798	2323	2011	امراض الجهاز التنفسي	J00-J99
Influenza	0	0	0			0	0	0	0	0	0	0	0	النزله الوافدة (الانفلنزا)	j10

Raimah													ريمة		
DISEASES	الاجمالي TOTAL	المجموع		فاكثر	45	44 - 15		14 - 5		4 - 1		أقل من سنة		الأمراض	م
		TOTAL		45+								LESS THAN			
												1 YEAR			
		اناث	ذكور	اناث	ذكور	اناث	ذكور	اناث	ذكور	اناث	ذكور	اناث	ذكور		
		F.	M.	F.	M.	F.	M.	F.	M.	F.	M.	F.	M.		
Acute bronchitis	0	0	0	0	0	0	0	0	0	0	0	0	0	التهاب القصبات الحاد	J21
Acute sinusitis	0	0	0	0	0	0	0	0	0	0	0	0	0	التهاب الجيوب الانفيه	J32
Asthma	53	27	26	0	0	10	15	8	11	9	0	0	0	الربو الاستما	J45
Diseases of the digestive system	17242	9037	8205	1810	1423	1931	2301	2272	2327	1931	1565	1093	589	امراض الجهاز الهضمي	K00-K93
Diseases of oral cavity	215	109	106	20	28	29	31	21	24	31	14	8	9	امراض الفم والغذاء اللعابيه والنكين	k00-K14
Dental caries	3323	1817	1506	360	319	927	838	530	349	0	0	0	0	تسوس اسنان	k02
Other diseases of hard tissues of teeth	1076	523	553	130	134	241	265	152	154	0	0	0	0	أمراض الاسنان الاخرى	K03
Gastric ulcer	440	213	227	70	90	132	112	11	25	0	0	0	0	قرحة بالمعدة	K25
Duodenal ulcer	248	123	125	39	56	66	55	18	14	0	0	0	0	قرحة بالاثني عشر	K26
Gastritis& duodenitis	64	26	38	7	9	8	10	9	11	2	8	0	0	التهاب بالمعدة والاثني عشر	K29
Acute appendicitis	0	0	0	0	0	0	0	0	0	0	0	0	0	التهاب الزائدة الحاد	K35
Other diseases of intestines	0	0	0	0	0	0	0	0	0	0	0	0	0	أمراض أخرى بالأمعاء	K-55-k63
Diseases of Liver	217	124	93	24	36	15	21	81	36	4	0	0	0	امراض الكبد	K70-K77
Disorders of gallbladder	54	38	16	8	5	21	11	9	0	0	0	0	0	اضطرابات المرارة	K80-k87

Raimah													ريمة		
DISEASES	الاجمالي TOTAL	المجموع		فاكثر	45	44 - 15		14 - 5		4 - 1		أقل من سنة	الأمراض	م	
		TOTAL		45+								LESS THAN			
												1 YEAR			
		اناث	ذكور	اناث	ذكور	اناث	ذكور	اناث	ذكور	اناث	ذكور	اناث			ذكور
		F.	M.	F.	M.	F.	M.	F.	M.	F.	M.	F.			M.
Diseases of the skin & subcutaneous tissue	15034	7536	7498	1535	1501	1927	1967	1766	1745	1625	1784	683	501	امراض الجلد والنسيج الخوي	L00-L99
Urticaria and erythema	1093	558	535	0	0	91	120	120	126	238	245	109	44	الحساسية	L50-L54
Arthropathies	0	0	0	0	0	0	0	0	0	0	0	0	0	اعتلالات المفاصل	M00-M25
Other dorsopathies	0	0	0	0	0	0	0	0	0	0	0	0	0	آلام الظهر مع اعتلالات أخرى	M50-M54
Diseases of genitourinary system	2496	1191	1305	206	307	410	434	244	152	219	288	112	124	امراض الجهاز التناسلي البولي	N00-N99
Renal failure	0	0	0	0	0	0	0	0	0	0	0	0	0	الفشل الكلوي	N10- N17
Urolithiasis	34	18	16	6	8	12	8	0	0	0	0	0	0	التحصي البولي	N20-N23
Diseases of male genital organs	183	0	183	0	41	0	53	0	89	0	0	0	0	امراض الاعضاء التناسليه للذكر	N40- N50
Gongenital malformations	0	0	0	0	0	0	0	0	0	0	0	0	0	التشوهات والعاهات الخلقية	Q00-Q99
Injury and trauma	7627	3669	3958	1189	1154	1233	1531	619	927	617	332	11	14	اصابات و كسور	S00-T20
Burns & corrosions	6000	3070	2930	825	991	1090	878	661	645	456	392	38	24	الحروق وجروح	T20-T32
Other external causes of accidental injury	0	0	0	0	0	0	0	0	0	0	0	0	0	الاسباب الخارجية الاخرى للاصابات بالحوادث	T90-98
Falls	382	186	196	81	91	0	0	36	64	69	41	0	0	السقوط	W00 -W19
Accidental drowning submersion	0	0	0	0	0	0	0	0	0	0	0	0	0	الغرق والغمر بالماء	W65-W74
TOTAL	197366	99733	97633	21037	20679	25053	24782	22706	23892	20885	19685	10052	8595	الاجمالي	



# البرامج الصحية Health Programs



البرنامج الوطني للتحصين الموسع يعتبر هذا البرنامج من أنجح البرامج العاملة في وزارة الصحة العامة والسكان ولديهم نظام إشراف جيدة مقارنة ببقية البرامج وتم تعزيز نشاط البرنامج بالنشاط الأيصال لتغطية المناطق التي لا تتوفر فيها مرافق صحية ثابتة. تم التخلص نهائياً من فيروس شلل الأطفال في اليمن بعد عدد كبير من الحملات الوطنية بحيث استهدفت البيوت من بيت إلى بيت.

بلغ عدد الأطفال المستهدفين أقل من عام 767840 طفلاً خلال عام 2009م، بلغت نسب التغطية إلى 58 % بلقاح بي سي جي 86% لكل من لقاح الشلل والخماسي ثم 69 % من لقاح الحصبة.

فيما يخص برنامج الصحة الإنجابية فنلاحظ أن البرنامج يحقق قفزات كبيرة في استخدام وسائل تنظيم الأسرة ورعاية ما قبل الولادة وأثناء الولادة وتم حديثاً تعزيز خدمات ما بعد الولادة ويقوم قطاع السكان حالياً بتطوير نظام المعلومات الخاصة بالصحة الإنجابية للوصول إلى الحصول على بيانات دقيقة يسمح باستخدامها في التدخلات ، وقد بلغت نسبة اللاتي أكملن الجرعة الخامسة من لقاح الكزاز 13% ونسبة النساء الحوامل الذين أكملوا الجرعة الخامسة من لقاح الكزاز 20% ونسبة النساء غير الحوامل 14%.

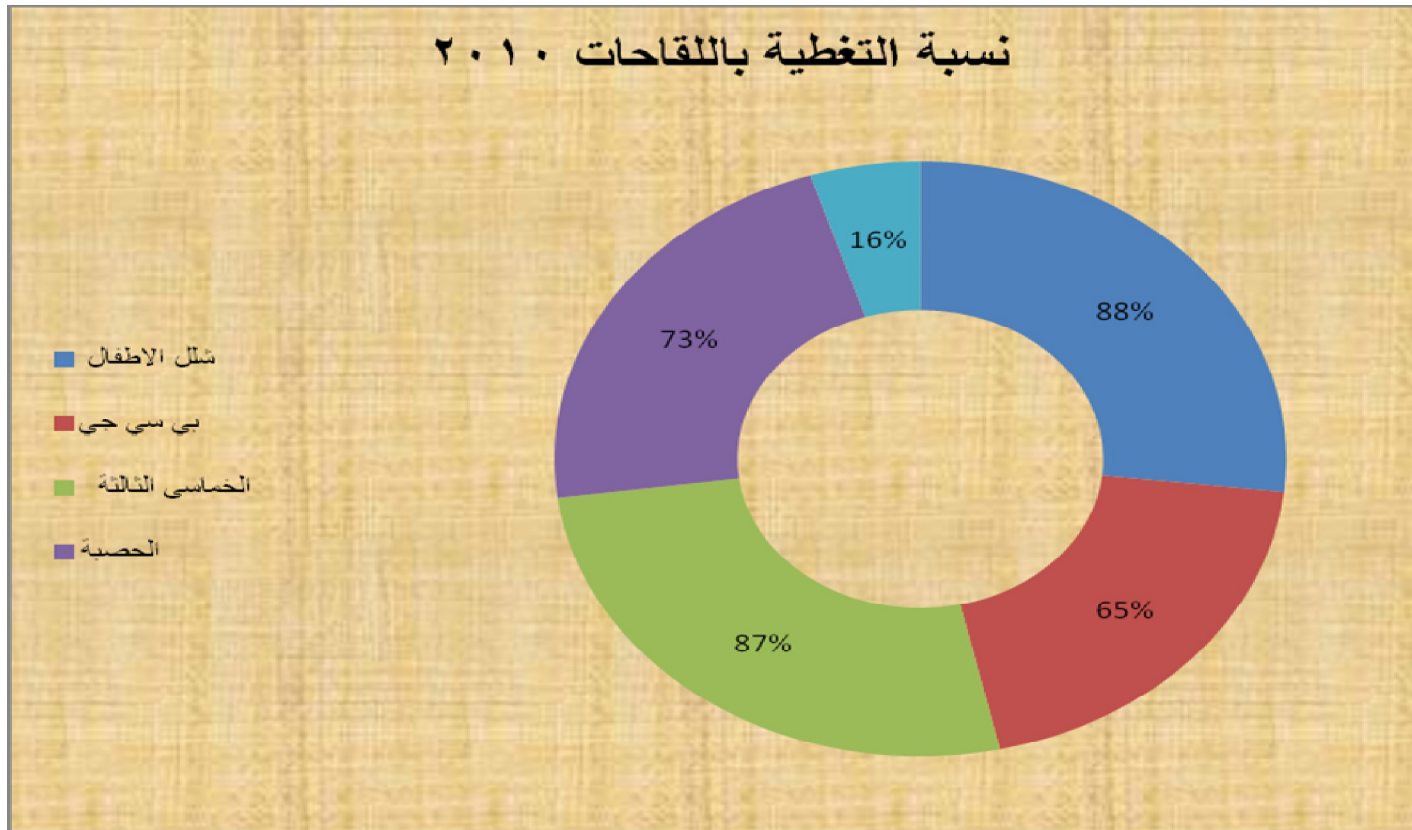
وتتحسن هذه النسب من سنة إلى آخر نتيجة للجهود الكبيرة التي يبذلها البرنامج في سبيل تحسين صحة الأم والطفل وتعتبر أيضاً نتيجة للنشاط الأيصال الذي تتبعه الوزارة .

التحصين للأطفال أقل من عام للعام ٢٠١٠

Children < 1 year Immunized during 2010

Gov.	التطعيمات للأطفال فوق العام Children Immunization above than a year						فيتامين (أ) Vita A		الحصبة الأولى Measles		جرعات لقاح الخماسي Pentavalant doses						جرعات لقاح الشلل Polio doses						شلل تمهيدى Polio		السل T.B		الولادات الحية Live Births	الأطفال المستهدفين Targete .d Pop	المحافظة	
	(أ) فيتامين Vita A	الحصبة measles				%	عدد No.	%	عدد No.	الثالثة Third		الثانية Second		الأولى First		الثالثة Third		الثانية Second		الأولى First		%	عدد No.	%	عدد No.					
		%	عدد No.	%	عدد No.					%	عدد No.	%	عدد No.	%	عدد No.	%	عدد No.	%	عدد No.	%	عدد No.									
																										الثنائية Second				الأولى First
Ibb	52	46907	56	50994	3	2272	74	67193	80	72098	90	81674	92	83704	96	87116	90	81688	92	83650	96	87116	39	34929	72	69597	97120	90521	اب	
Abyan	27	4501	31	5260	1	202	57	9615	67	11188	89	14893	89	14904	97	16246	89	14893	89	14904	97	16246	17	2852	48	8681	17998	16775	ابن	
Sana'a City	67	46895	69	48311	1	436	85	59640	85	59801	94	66107	95	66777	100	70173	94	66107	95	66777	100	70173	79	55068	117	87512	75104	70001	امانة العاصمة	
Al-Baidah	21	4263	32	6499	2	368	45	9223	70	14426	89	18332	94	19333	104	21377	89	18332	94	19333	104	21377	38	7887	65	14383	21992	20497	اليبضاة	
Taiz	37	37610	47	46677	2	2198	61	60973	74	74074	92	91781	92	92230	96	95963	92	91781	92	92230	96	95963	29	29121	67	71792	107611	100299	تعز	
Al Jawf	0	0	64	11670	23	4216	2	378	51	9220	80	14571	92	16846	110	20092	88	15974	114	20768	118	21544	48	8714	20	3874	19558	18229	الجوف	
Hajjah	34	22306	41	26789	1	951	60	39483	70	46218	91	59974	91	60187	94	61577	91	59974	91	60187	94	61576	18	11839	58	40757	70610	65813	حجة	
Al-Hudaidah	28	25841	35	31485	4	3826	52	47600	67	60711	86	78348	88	79935	91	82629	86	78348	88	79935	91	82629	35	31467	48	46406	97677	91040	الحديدة	
Hadramout	Al-Mukalla	47	9707	64	13071	2	382	73	14980	87	17817	97	19757	98	19962	101	20632	96	19709	97	19872	101	20632	15	3045	85	18556	21929	20439	المكلا
	Sayon	49	6831	65	9121	2	249	79	11117	83	11707	87	12219	88	12343	91	12868	87	12219	88	12334	91	12870	37	5223	81	12212	15111	14084	سينون
Dhamar	42	23238	48	26276	5	2930	68	37795	83	45632	96	53300	99	54591	103	56690	96	53300	99	54591	103	56690	28	15579	78	45971	59310	55280	ذمار	
Shabwah	25	4640	33	6130	0	0	51	9596	63	11739	79	14847	79	14824	91	16975	79	14847	79	14824	86	16100	31	5791	35	7090	20106	18740	شبووة	
sa'adah	55	12708	49	11438	9	2136	33	7618	35	8104	27	6370	32	7493	41	9505	27	6327	33	7553	42	9687	15	3579	22	5582	24903	23211	صدعة	
Sana'a	39	12633	42	13392	5	1534	63	20240	73	23348	90	28806	94	30299	97	31162	90	28809	94	30299	97	31162	19	6076	59	20262	34467	32125	صنعاء	
Aden	45	7676	64	10898	3	490	69	11718	78	13149	89	15019	92	15525	97	16472	88	14920	91	15418	97	16353	96	16341	97	17633	18169	16934	عدن	
Lahej	34	8448	45	11091	2	561	65	15997	73	18119	92	22811	92	22656	94	23195	92	22814	92	22659	94	23201	41	10212	65	17269	26500	24700	لحج	
Marib	27	2221	28	2335	3	270	48	3957	54	4465	76	6228	74	6088	85	6987	76	6228	74	6085	85	6980	21	1714	50	4400	8834	8233	مارب	
Al-Mahweet	58	15128	58	14980	5	1326	79	20435	80	20760	87	22403	87	22630	87	22579	87	22403	87	22630	87	22579	22	5615	57	15876	27765	25878	المحويت	
Al-Mahera	40	1325	48	1565	4	132	59	1952	68	2242	66	2163	72	2366	78	2556	64	2091	68	2240	73	2403	22	714	59	2063	3523	3284	المهرة	
Amran	33	12268	40	14891	25709	78	61	22920	68	25709	78	29559	82	31091	88	33172	78	29559	82	31091	88	33173	12	4611	59	23893	40444	37696	عمران	
Al-Dhal'a	31	6043	38	7582	4	704	67	13337	73	14418	89	17537	88	17361	91	17933	89	17537	88	17361	91	17932	31	6079	46	9748	21228	19786	الضالع	
Raimah	29	4745	40	6424	4	669	57	9157	78	12652	87	14149	86	13992	87	14112	87	14161	87	14021	87	14120	27	4340	45	7840	17375	16194	ريمة	
Total	40.0	315,934	47.7	376,879	3.3	25,930	62.7	494,924	73	577597	87	690848	89	705137	94	740011	88	692021	90	708762	94	740502	34	270796	65	551397	847334	789760	الاجمالي	

## نسبة التغطية باللقاحات ٢٠١٠



التغطية بلقاح الكزاز للنساء الحوامل لعام ٢٠١٠

Coverage tetanus vaccine for pregnant women during 2010

Gov.	النساء الحاصلت من الجرعتين الي خمس جرغ Women Immunized from two doses to five doses		جرعات لقاح الكزاز No. of Tetanus doses										عدد مواقع التحصين No. of Immunization Centres		النساء المستهدفات Targeted Women	عدد العزل No. of subdistricts	المحافظات	
			الخامسة Fifth		الرابعة Fourth		الثالثة Third		الثانية Second		الأولى First		العامل بها No. of Workers	الإجمالي Total				
	%	عدد No.	%	عدد No.	%	عدد No.	%	عدد No.	%	عدد No.	%	عدد No.						
Ibb	15	15018	1	1401	3	2610	4	4297	7	6710	9	9079	240	261	97120	257	اب	
Abyan	25	4535	3	461	4	700	7	1195	12	2179	17	3084	117	132	17998	11	ابين	
Sana'a City	24	18007	2	1685	3	2591	5	3675	13	10056	18	13371	93	98	75104	51	امانة العاصمة	
Al-Baidah	12	2697	1	322	2	382	3	677	6	1316	8	1725	104	137	21992	109	البيضاء	
Taiz	14	14985	1	1222	2	2249	4	3879	7	7635	9	9251	288	341	107611	236	تعز	
Al Jawf	29	5580	4	873	7	1335	8	1556	9	1816	10	1873	0	0	19558	48	الجوف	
Hajjah	17	12289	2	1185	3	1869	5	3616	8	5619	8	5737	210	233	70610	161	حجة	
Al-Hudaidah	17	16765	2	2148	3	2766	5	4717	7	7134	9	9127	340	364	97677	139	الحديدة	
Hadramout	Al-Mukalla	21	4654	3	565	4	868	5	1182	9	2039	9	1873	111	149	21929	18	المكلا
	Sayon	17	2518	2	346	3	494	4	604	7	1074	8	1225	106	118	15111	16	سينون
Dhamar	26	15316	3	1608	5	3244	7	4296	10	6168	10	6204	246	275	59310	315	ذمار	
Shabwah	9	1732	1	123	1	269	3	533	4	807	5	1057	105	130	20106	24	شبووة	
sa'adah	9	2337	0	85	0	116	2	435	7	1701	12	3019	25	47	24903	123	صعدة	
Sana'a	15	5255	1	467	2	754	4	1386	8	2648	9	2930	79	241	34467	146	صنعاء	
Aden	27	4981	3	540	5	841	7	1192	13	2408	15	2694	8	8	18169	8	عدن	
Lahej	17	4504	2	590	3	822	5	1334	7	1758	7	1895	168	185	26500	41	لحج	
Marib	15	1342	1	73	2	186	4	354	8	729	9	781	69	106	8834	60	مارب	
Al-Mahweet	12	3402	1	334	3	708	4	1051	5	1309	4	1222	147	160	27765	114	المحويت	
Al-Mahera	8	292	1	20	2	73	2	59	4	140	3	122	15	26	3523	12	المهرة	
Amran	13	5127	1	503	2	820	3	1354	6	2450	9	3545	162	204	40444	127	عمران	
Al-Dhal'a	15	3231	2	454	3	631	5	975	6	1171	6	1216	108	124	21228	42	الضالع	
Raimah	9	1559	1	174	1	223	2	431	4	731	5	937	92	123	17375	89	ريمة	
<b>Total</b>	17	146126	2	15179	3	24551	5	38798	8	67598	10	81967	2831	3460	847334	2147	الإجمالي	

التقرير الإحصائي السنوي لبرنامج الترصد الوبائي للعام ٢٠١٠

Annual Report of Surveillance Program during 2010

Diseases	صعدة Sa'adah		شبهوة Shabwah		ذمار Dhamar		حضرموت Hadhramowt		الحديدة -Al- Hudaidah		حجة Hajjah		الحويف Al Jawf		تعز Taiz		البيضاء Al-Baidah		الإمامة Sana'a City		أبوان Abyan		إب Ibb		الأمراض	
	إناث Females	ذكور Males	إناث Females	ذكور Males	إناث Females	ذكور Males	إناث Females	ذكور Males	إناث Females	ذكور Males	إناث Females	ذكور Males	إناث Females	ذكور Males	إناث Females	ذكور Males	إناث Females	ذكور Males	إناث Females	ذكور Males	إناث Females	ذكور Males	إناث Females	ذكور Males		
Cholera	0	0	0	0	0	0	0	0	0	0	0	0	0	0	0	0	0	0	0	0	0	0	0	0	الكوليرا	
Typhoid Paratyphoid	0	0	475	707	1356	1361	2180	1116	19	15	5401	3595	93	118	1323	1003	708	238	807	475	119	87	3080	1356	حمى التيفوئيد والتياراتيفوئيدية	
Diarrhea &gastroenteritis	12020	11428	3307	4440	3734	4171	9409	10917	1658	1796	6067	7063	275	300	7733	9364	1970	2246	10197	10049	2475	1893	5971	6365	الإسهالات	
Plague	0	0	0	0	0	0	0	0	0	0	0	0	0	0	0	0	0	0	0	0	0	0	0	0	الطاعون	
Brucellosis	0	0	230	301	454	406	61	32	0	0	123	31	4	5	11	14	82	37	424	214	0	0	7	7	حمى مالطيه داء البروسيلات	
Tetanus neonatorum	9	5	0	0	0	0	2	0	14	21	0	0	0	1	5	18	0	1	0	2	1	1	0	1	كزاز حديثي الولادة	
Diphtheria	0	0	0	0	0	0	0	0	4	2	0	0	0	0	0	0	0	0	1	0	0	0	0	0	الخدق (دفتيريا)	
whooping cough	4	1	6	10	79	78	95	116	87	98	66	62	103	135	104	136	4	3	107	123	2	1	23	20	الشاهوق السعال الديكي	
Acute poliomyelitis	0	0	0	0	2	13	5	10	16	27	13	8	3	4	17	16	1	2	0	0	12	2	16	12	التهاب سنجابية نخاع الحاد مثل الأطفال	
Rabies	0	0	0	0	0	0	1	5	71	99	0	0	0	0	47	111	0	1	338	773	30	84	0	6	داء الكلب	
Dengue hemorrhagic	0	0	0	0	0	0	0	0	0	0	0	0	0	0	0	0	0	0	0	0	0	0	0	0	0	حمى (الدنك) النزفية
Dengue Fever	0	0	131	256	0	0	408	647	647	601	0	1	0	0	1	3	0	0	0	0	595	465	1	0	حمى الضنك	

التقرير الإحصائي السنوي لبرنامج الترصد الوبائي للعام ٢٠١٠

Annual Report of Surveillance Program during 2010

Diseases	إجمالي Total	الإجمالي Total		سقطرة Soqatra		رومة Raimmah		الضلع AI Dhaala'a		صمران Amiran		المهرة AI Maharah		المحويت AI Mahweet		مارب Mareb		لحج Lahej		عدن Aden		سنة Sana'a		الامراض	
		إناث Females	ذكور Males	إناث Females	ذكور Males	إناث Females	ذكور Males	إناث Females	ذكور Males	إناث Females	ذكور Males	إناث Females	ذكور Males	إناث Females	ذكور Males	إناث Females	ذكور Males	إناث Females	ذكور Males	إناث Females	ذكور Males	إناث Females	ذكور Males		
Cholera	0	0	0	0	0	0	0	0	0	0	0	0	0	0	0	0	0	0	0	0	0	0	0	الكوليرا	
Typhoid Paratyphoid	41,042	24,936	16,106	0	0	143	65	933	557	1856	1153	117	91	996	388	971	758	598	359	1123	741	2638	1923	حمى التيفوئيد والباراتييفوئيد	
Diarrhea & gastroenteritis	249,446	119,438	130,008	0	0	299	364	6884	7763	8115	9216	2732	2794	4170	5018	6743	7558	4665	5383	15721	15972	3293	5908	الاسهالات	
Plague	0	0	0	0	0	0	0	0	0	0	0	0	0	0	0	0	0	0	0	0	0	0	0	الطاعون	
Brucellosis	4,273	2,588	1,685	0	0	1	1	190	93	182	56	0	1	118	46	605	382	12	1	13	10	71	48	حمى مالطيه داء البروسيلات	
Tetanus neonatorum	93	39	54	0	0	1	0	1	0	0	1	0	0	3	0	0	0	0	0	3	3	0	0	كزاز حديثي الولادة	
Diphtheria	7	4	3	0	0	0	0	0	0	0	0	0	0	0	0	0	0	0	0	0	0	0	0	الخنثاق (دفتيريا)	
whooping cough	2,534	1,149	1,385	0	0	0	0	71	82	14	15	12	14	1	0	33	40	167	232	61	70	110	149	الشاهوق السعال الديكي	
Acute poliomyelitis	215	98	117	0	0	0	0	1	0	0	0	2	3	0	0	0	0	0	1	7	18	3	1	التهاب ستجابيه النخاع الحاد شلل الاطفال	
Rabies	1,751	553	1,198	0	0	0	1	6	12	0	0	0	0	43	80	0	0	0	0	1	1	16	25	داء الكلب	
Dengue hemorrhagic	0	0	0	0	0	0	0	0	0	0	0	0	0	0	0	0	0	0	0	0	0	0	0	0	حمى (الدنك ) النزيفيه
Dengue Fever	8,832	3,907	4,925	0	0	0	0	58	87	0	1	0	0	0	0	0	0	423	560	1638	2300	5	4	حمى الضنك	

بالنسبة لبرنامج الملاريا ومكافحته حيث تعتبر اليمن منطقة لاستيطان لمرض الملاريا بسبب بعوضة الأنوفيليس ونتيجة لذلك الاستيطان ينتشر مرض الملاريا في اليمن بصورة كبيرة أدت إلى قيام الدولة والوزارة بإنشاء البرنامج الوطني لدحر ومكافحة الملاريا ضمن إستراتيجية وطنية بغرض استئصال الملاريا، حيث تقدر حالات الملاريا سنويا بحوالي المليون حالة كما تقدر نسبة الوفيات بالملاريا ومضاعفاتها بحوالي 1% من تلك الحالات.

نوع الملاريا المتوطنة في اليمن ( المتصورة المنجلية PF ) بنسبة 96% تم تليها (المتصورة النشطة PV) من إجمالي أنواع المتصورات المختلفة . تتوزع الملاريا في اليمن بدرجات مختلفة من منطقة لأخرى ولكن لا توجد منطقة خالية من الملاريا مع اختلاف درجة التوطن . من خلال البيانات الواردة من البرنامج الوطني لمكافحة الملاريا لهذا العام و العام الماضي نلاحظ فرق بينهما حيث كانت عدد الشرائح المفحوصة لعام 2009م بلغ 782529 شريحة بينما كانت عدد الشرائح المفحوصة في هذا العام 97407

يجدر الإشارة إلى أن نظام معلومات الملاريا كان يعاني من ضعف توفر البيانات والمعلومات الموثوقة وانسيابها من المرافق الصحية العامة والخاصة في مختلف المحافظات. فالبيانات غير الدقيقة لا تساعد البرنامج على التعامل بشكل مناسب مع المشكلة، قد ترسم صورة إيجابية تخالف حجم المشكلة، وهناك توافق على أن حجم مشكلة الملاريا وأثارها الوخيمة لا تزال أكبر من أن يتم التحكم فيها او السيطرة عليها بالموارد المتوفرة حالياً.

وحيث أن مكافحة الملاريا والتخفيف من عبء المراضة والوفاة الناجمة عنها تحظى في هذه اللحظة بدعم وإجماع محلي وإقليمي ودولي وهو ما يعزز أهمية العمل نحو تقييم علمي مستمر للوضع الوبائي للملاريا في اليمن وقياس مؤشرات التحسن الأخرى المرتبطة بكافة جوانب المكافحة.

وعلى قامت الإدارة العامة للمعلومات و البحوث بالتعاون مع البرنامج الوطني لمكافحة الملاريا والإدارة العامة لمكافحة وترصد الأمراض بتحديث أدوات جمع بيانات حالات الملاريا وطريقة تدفق البيانات إلى المستوى الأعلى بحيث أصبحت قادرة على تغطية جميع المؤشرات المرتبطة بحالات الملاريا كما تسهل عملية الرصد والتقييم في المستويات الصحية المختلفة كخطوة هامة في إطار إستراتيجية البرنامج الهادفة إلى استئصال الملاريا في الجمهورية اليمنية ضمن إطار إستراتيجية جعل شبة جزيرة عربية خالية من الملاريا في حلول عام 2019م .

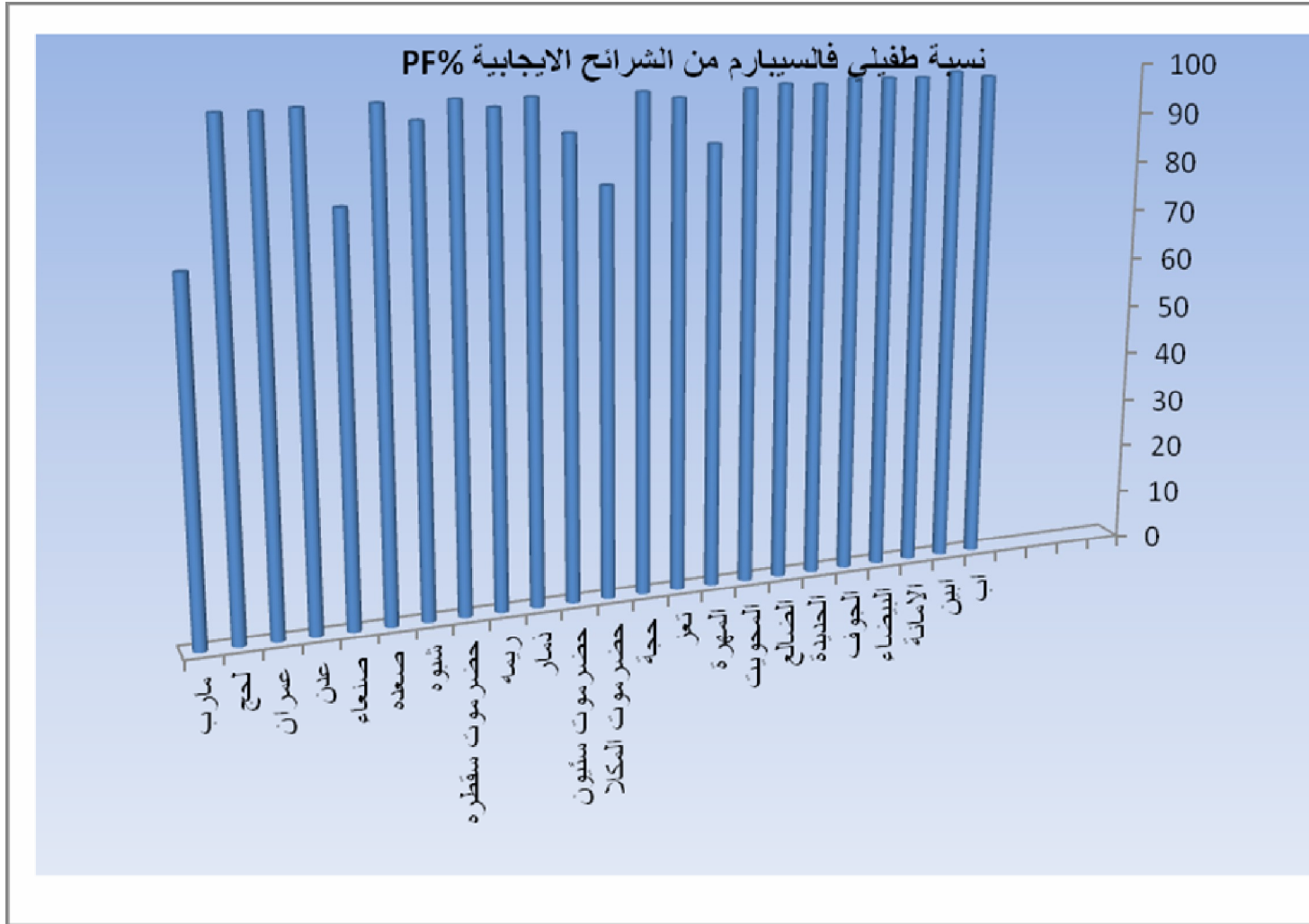




عدد حالات الملاريا المشخصة سريريا والمؤكدة مخبريا في مختلف محافظات الجمهورية لعام ٢٠١٠م

No. of Malaria Cases diagnosed in clinical and Verified in laboratory in different governorates for 2010

Gov	نتيجة الرقود		الاحالة	نسبة طفيلي فالسيبارم من الشرائح الايجابية %PF	اجمالي المشخصي ن سريريا	التشخيص لجميع الحالات									اجمالي المرضى المترددين عل المرفق الصحي يشمل حالات الملاريا	اسم المحافظة	
	وفاة					نوع الطفيل					ميكروسكوب		فحص سريع				
	مؤكدة	محتملة				MIX	PO	PM	PV	PF	اجمالي الايجابي	اجمالي المفحوصين	اجمالي الايجابي	اجمالي المفحوصين			
Ibb	0	1	0	98.7	1530	0	0	2	22	1816	1840	45299	651	4210	369008	اب	
Abyan	0	0	0	100.0	615	0	0	0	1	2384	2385	47019	42	751	49650	ابين	
Sana'a City	1	0	0	99.2	669	0	0	0	16	1998	2014	48262	74	3011	1102121	الامانة	
Al-Baidah	0	0	0	99.5	438	0	0	0	1	199	200	2025	121	1124	130735	البيضاء	
Al Jawf	0	1	0	99.8	3422	0	0	0	3	1558	1561	5161	78	216	13587	الجوف	
Al-Hudaidah	10	0	3	99.0	30082	0	0	0	275	28266	28541	163576	11097	27978	453397	الحديدة	
Al-Dhal'a	0	0	1	99.5	246	0	0	0	1	188	189	30446	61	1580	142297	الضالع	
Al-Mahweet	0	6	5	99.0	5998	0	0	0	7	660	667	5433	1573	4612	134390	المحويت	
Al-Mahera	0	0	0	88.9	95	0	0	0	52	415	467	3364	87	592	50605	المهرة	
Taiz	3	0	1	97.9	3077	16	0	0	80	4581	4677	76238	1819	8233	108338	تعز	
Hajjah	0	1	4	99.5	18375	0	0	0	84	15901	15985	56945	5476	14262	272976	حجة	
Hadra	Al-Mukalla	2	1	1	82.3	279	2	0	0	59	283	344	3001	63	1395	295753	حضرمت المكلا
mout	Sayon	0	0	1	92.6	16	0	0	0	2	25	27	207	10	136	419547	حضرمت سنيون
Dhamar		0	0	0	99.7	3776	0	0	0	8	2347	2355	7491	1589	3737	202641	ذمار
Raimah		0	0	0	98.0	2070	0	0	0	25	1257	1282	3428	1305	3410	33056	ريمة
Soqatra		0	0	0	100.0	0	0	0	0	3	3	4376	0	0	4376	حضرمت سقطره	
Shabwah		0	1	0	96.5	218	0	0	0	7	193	200	28617	32	1841	203942	شبه
sa'adah		0	0	0	100.0	2922	0	0	0	3937	3937	18025	856	3031	31305	صعدة	
Sana'a		1	0	1	81.5	4569	7	0	0	117	547	671	7963	1170	4636	221261	صنعاء
Aden		50	1	2	100.0	1496	0	0	0	3349	3349	39020	24	885	445835	عدن	
Amran		2	0	0	99.7	8833	0	0	0	13	5172	5185	12979	1498	4365	401287	عمران
Lahej		8	2	2	99.9	1289	0	0	0	1	1685	1686	29100	694	6397	236444	لحج
Marib		1	0	0	72.0	2251	5	0	0	192	507	704	7488	108	1005	23835	مارب
Total		78	14	21	98.7	92266	30	0	2	966	77271	78269	645463	28428	97407	5346386	الاجمالي

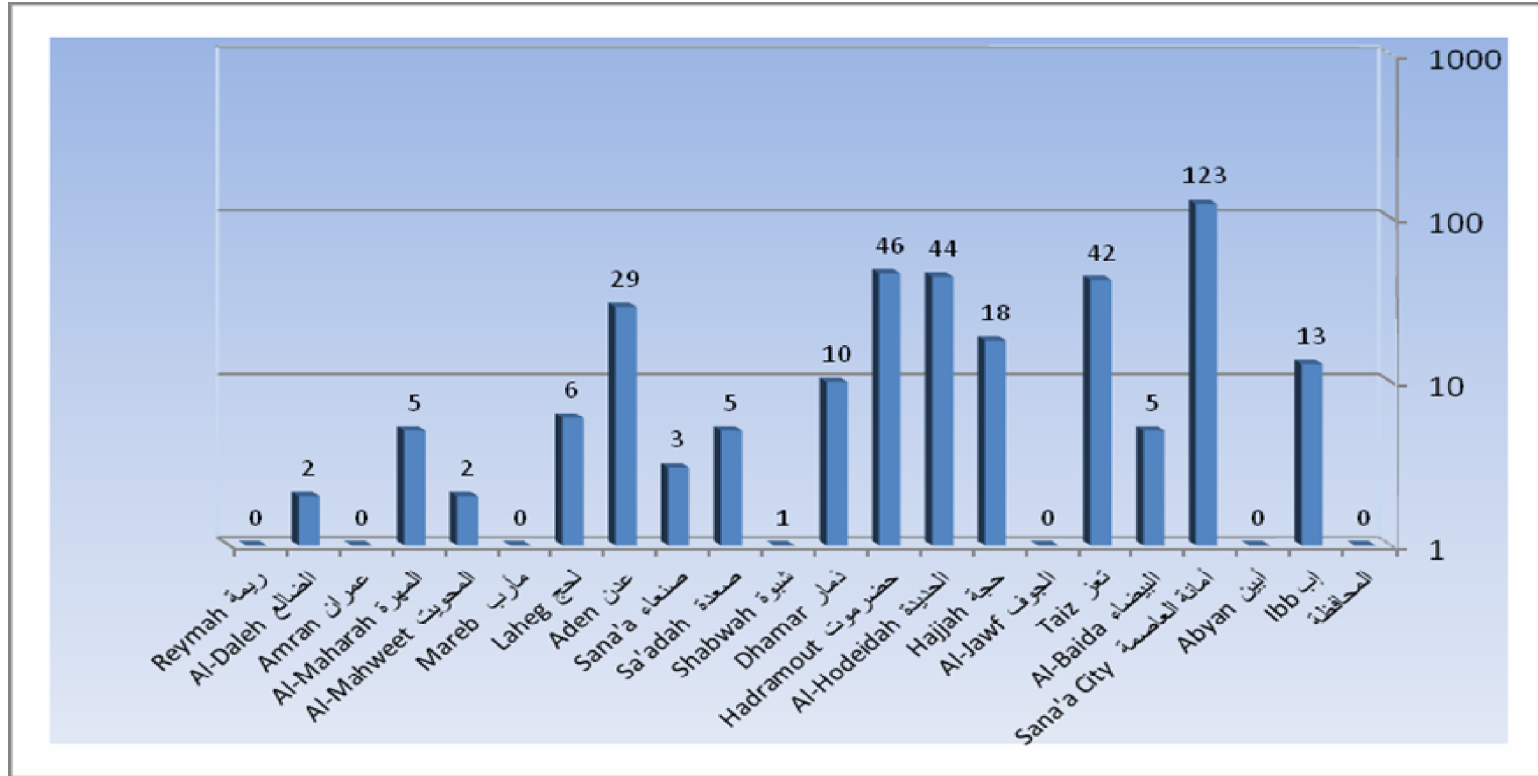


عدد الحالات المصابة بعدوي الايدز للفترة من يناير حتي ديسمبر عام ٢٠١٠ م حسب المحافظة

No. of infected cases with AIDS during ( Jan - Dec. 2010 by governorate

Gov	النسبة المئوية %	عدد الحالات المصابة بالايديز AIDS Cases	المحافظة
Ibb	3.67	13	اب
Abyan	0.00	0	ابين
Sana'a city	34.75	123	الامانة
Al Biedah	1.41	5	البيضاء
Taiz	11.86	42	تعز
Al Jawf	0.00	0	الجوف
Hajja	5.08	18	حجة
Al Hudiedah	12.43	44	الحديدة
Hadramout	12.99	46	حضرموت
Dhamar	2.82	10	ذمار
Shabwah	0.28	1	شبوّة
Sa'adah	1.41	5	صعدة
Sana'a	0.85	3	صنعااء
Aden	8.19	29	عدن
Lahej	1.69	6	لحج
Marib	0.00	0	مارب
Al Mahweit	0.56	2	المحويت
Al Mahera	1.41	5	المهرة
Amran	0.00	0	عمران
Al Dhala	0.56	2	الضالع
Raimah	0.00	0	ريمة
<b>Total</b>	<b>100</b>	<b>354</b>	<b>الاجمالي</b>

عدد الحالات المصابة بعدوي الايدز للفترة من يناير حتى ديسمبر عام 2010 م  
 No. of infected cases with AIDS during ( Jan - Dec. 2010)



عدد الحالات المصابة بعدوي الايدز خلال عام ٢٠١٠ م حسب الجنسية والنوع

No. of infected cases with AIDS during 2010 by nationality and sex

Type of Data	Sex الجنس			Nationality الجنسية			نوع البيان
	الاجمالي	انثي	ذكر	الاجمالي	غير يمني	يمني	
	Total	Female	Male	Total	Non-Yemeni	Yemeni	
From governorates	354	109	245	354	50	304	من المحافظات
From hot line	0	0	0	0	0	0	من الخط الساخن
Deportees	0	0	0	0	0	0	مرحلين
others	0	0	0	0	0	0	اخرى
<b>Total</b>	<b>354</b>	<b>109</b>	<b>245</b>	<b>354</b>	<b>50</b>	<b>304</b>	<b>الاجمالي</b>

عدد الحالات المصابة بعدوي الايدز خلال عام ٢٠١٠ م حسب فئات العمر

No. of infected cases with AIDS during 2010 by age group

Type of Data	Age group فئات العمر													نوع البيان		
	الاجمالي Total	غير معروف not spec.	>60	55 - 60	50 - 54	45 - 49	40 - 44	35 - 39	30 - 34	25 - 29	20 - 24	15 - 19	10 - 14		5 - 9	0-4
From governorates	354	0	4	13	15	32	31	58	70	62	47	8	2	8	4	من المحافظات
From hot lines	0	0	0	0	0	0	0	0	0	0	0	0	0	0	0	من الخط الساخن
Deportees	0	0	0	0	0	0	0	0	0	0	0	0	0	0	0	مرحلين
others	0	0	0	0	0	0	0	0	0	0	0	0	0	0	0	اخرى
<b>Total</b>	<b>354</b>	<b>0</b>	<b>4</b>	<b>13</b>	<b>15</b>	<b>32</b>	<b>31</b>	<b>58</b>	<b>70</b>	<b>62</b>	<b>47</b>	<b>8</b>	<b>2</b>	<b>8</b>	<b>4</b>	<b>الاجمالي</b>

عدد الحالات المصابة بعدوي الايدز خلال عام ٢٠١٠ م حسب الحالة الاجتماعية

No. of infected cases with AIDS during 2010 by social status

Type of Data	Social Status الحالة الاجتماعية							نوع البيان
	الاجمالي Total	غير معروف Unspecified	ارمل widower	مطلق Divorced	طفل Child	متزوج Married	عازب Single	
From governorates	354	8	35	20	14	190	87	من المحافظات
From hot lines	0	0	0	0	0	0	0	من الخط الساخن
Deportees	0	0	0	0	0	0	0	مرحلين
others	0	0	0	0	0	0	0	اخرى
Total	354	8	35	20	14	190	87	الاجمالي

عدد الحالات المصابة بعدوي الايدز خلال عام ٢٠١٠ م حسب تصنيف الحالة وطريقة انتقال العدوى

**No. of infected cases with AIDS during 2010 by diagnosis of cases and transmission of infection**

Type of Data	الوفيات	طريقة انتقال العدوى Transmission of infection							تصنيف الحالة Type of Cases		نوع البيان
		غير معروف	Multiple	من الام	حقن اودات ملوثة	نقل دم	جنس شاذ	جنس	AIDS	HIV	
		not spec		from mother	infected injection	blood	homo-sexual	sex			
From governorates	20	73	1	9	1	10	27	233	117	237	من المحافظات
From hot lines	0	0	0	0	0	0	0	0	0	0	من الخط الساخن
Deportees	0	0	0	0	0	0	0	0	0	0	مرحلين
others	0	0	0	0	0	0	0	0	0	0	اخرى
<b>Total</b>	<b>20</b>	<b>73</b>	<b>1</b>	<b>9</b>	<b>1</b>	<b>10</b>	<b>27</b>	<b>233</b>	<b>117</b>	<b>237</b>	<b>الاجمالي</b>

اجمالي حالات السل المسجلة في المحافظات لعام ٢٠١٠م ( تحت الاشراف + بدون اشراف )

TB Cases registered in 2010 by governorates (Under-monitoring + non-monitc

Gov.	الاجمالي Total	سل خارج الرنجة TB out of lung	سل رئوي سلبي NLTB	سل رئوي ايجابي		المحافظة
				انتكاسة Relapse	حالات جديدة New cases	
Ibb	488	173	65	27	223	اب
Abyan	231	40	64	21	106	ابين
Sana'a City	1045	502	203	18	322	امانة العاصمة
Sana'a City	131	92	15	5	19	امانة العاصمة - المعهد
Al-Baidah	195	86	30	3	76	البيضاء
Taiz	1059	349	185	50	475	تعز
Al Jawf	219	16	74	41	88	الجوف
Hajjah	1076	217	492	43	324	حجة
Al-Hudaidah	1328	324	274	69	661	الحديدة
Hadramout	274	69	48	18	139	حضرموت
Dhamar	464	171	110	9	174	ذمار
Shabwah	78	12	29	4	33	شبوحة
sa'adah	89	15	19	8	47	صعدة
Sana'a	213	79	60	5	69	صنعاء
Aden	906	245	255	67	339	عدن
Lahej	468	106	156	17	189	لحج
Marib	130	24	63	3	40	مارب
Al-Mahweet	133	48	33	11	41	المحويت
Al-Mahera	51	6	17	2	26	المهرة
Amran	273	86	68	8	111	عمران
Al-Dhal'a	126	43	26	4	53	الضالع
Raimah	73	12	27	5	29	ريمة
Total	9050	2715	2313	438	3584	الاجمالي



توزيع الحالات الجديدة للسُّل الرئوي بحسب الفئات العمرية و النوع

Total age distribution for new pulmonary positive cases detected during 2010

Gov.	G. Total	Total		65->		55-64		45-54		35-44		25-34		15-24		0-14		المحافظة	
		F	M	F	M	F	M	F	M	F	M	F	M	F	M				
Ibb	223	126	97	3	2	9	8	15	12	18	10	35	27	37	36	9	2	اب	
Abyan	106	47	59	1	6	1	2	4	15	6	12	12	13	21	11	2	0	ابين	
Sana'a City	322	147	175	5	9	5	8	9	14	14	24	41	64	67	54	6	2	امانة العاصمة	
Sana'a City	19	12	7	0	0	0	1	2	0	0	1	4	3	4	2	2	0	امانة العاصمة - المعهد	
Al-Baidah	76	31	45	1	0	3	0	1	1	4	11	12	22	10	11	0	0	البيضاء	
Taiz	475	232	243	8	20	17	21	22	34	43	39	55	74	72	48	15	7	تعز	
Al Jawf	88	48	40	0	1	0	1	8	8	10	13	10	5	7	2	13	10	الجوف	
Hajjah	324	146	178	11	11	10	14	21	18	22	23	48	43	27	47	7	22	حجة	
Al-Hudaidah	661	251	410	9	39	11	36	27	47	51	66	69	104	68	111	16	7	الحديدة	
Hadramout	139	44	95	5	11	3	10	3	7	4	18	9	24	19	23	1	2	حضرموت	
Dhamar	174	102	72	2	10	9	7	16	5	16	6	23	21	26	20	10	3	ذمار	
Shabwah	33	14	19	2	1	2	0	0	1	2	2	4	7	4	7	0	1	شبووة	
sa'adah	47	22	25	1	2	3	2	5	0	3	4	4	8	4	6	2	3	صعدة	
Sana'a	69	40	29	0	4	2	2	4	1	8	5	13	10	9	5	4	2	صنعاء	
Aden	339	121	218	3	6	11	24	14	31	25	36	21	63	42	57	5	1	عدن	
Lahej	189	63	126	6	9	3	15	7	22	13	22	17	33	16	22	1	3	لحج	
Marib	40	14	26	1	2	3	1	2	0	2	1	3	11	2	11	1	0	مارب	
Al-Mahweet	41	21	20	1	1	3	1	4	1	2	1	5	8	6	6	0	2	المحويت	
Al-Mahera	26	9	17	0	1	0	3	0	1	5	7	0	3	3	2	1	0	المهرة	
Amran	111	59	52	1	1	5	3	7	7	14	11	18	16	13	14	1	0	عمران	
Al-Dhal'a	53	20	33	2	1	3	4	2	4	1	5	3	7	8	11	1	1	الضالع	
Raimah	29	16	13	1	1	3	1	1	2	1	5	3	3	6	1	1	0	ريمة	
Total	3584	1585	1999	63	138	106	164	174	231	264	322	409	569	471	507	98	68	الاجمالي	
				201		270		405		586		279		978		166			
				6%		8%		11%		16%		27%		27%		-5%			

نتائج المعالجة لحالات السل الرئوي الايجابي الجديد المسجلة في العام ٢٠١٠م

Treatment Outcome of New PSS cases reported in 2010

Gov.	معدل نجاح المعالجة Average of Treatment success	اجمالي الحالات عدد	تحول (G)		تخلف (E)		فشل معالجة (F)		توفي (D)		امثال (C)		شفاء (B)		الحالات المسجلة (A)	المحافظات
	(B+C)/A		%	عدد No.	%	عدد No.	%	عدد No.	%	عدد No.	%	عدد No.	%	عدد No.		
Ibb	97%	201	1%	3	0%	1	0%	0	1%	3	3%	6	94%	188	201	أب
Abyan	89%	119	2%	3	2%	2	2%	3	2%	3	8%	10	80%	98	122	ابين
Sana'a City	83%	270	4%	11	11%	31	0%	1	1%	4	27%	73	56%	150	270	امانة العاصمة
Sana'a City	85%	27	11%	3	4%	1	0%	0	0%	0	7%	2	78%	21	27	امانة العاصمة - المعهد
Al-Baidah	89%	76	0%	0	0%	0	0%	0	1%	1	0%	0	89%	75	84	البيضاء
Taiz	82%	522	2%	13	7%	39	1%	3	8%	40	6%	31	76%	396	522	تعز
Al Jawf	94%	93	0%	0	0%	0	0%	0	0%	0	1%	1	93%	92	99	الجوف
Hajjah	92%	315	1%	4	2%	5	0%	0	1%	3	8%	27	84%	276	328	حجة
Al-Hudaidah	89%	673	3%	23	4%	26	1%	6	3%	19	3%	22	86%	577	673	الحديدة
Hadramout	95%	140	13%	19	3%	4	0%	0	5%	7	3%	5	71%	105	147	حضرموت
Dhamar	89%	148	2%	3	3%	4	1%	2	5%	8	9%	14	79%	117	148	ذمار
Shabwah	89%	43	2%	1	2%	1	0%	0	0%	0	4%	2	85%	39	46	شبيوة
sa'adah	33%	26	7%	3	18%	8	0%	0	0%	0	11%	5	22%	10	45	صعدة
Sana'a	91%	79	1%	1	1%	1	0%	0	5%	4	5%	4	86%	69	80	صنعاء
Aden	86%	316	7%	22	3%	8	1%	4	3%	8	11%	34	75%	240	320	عدن
Lahej	79%	150	7%	10	9%	13	2%	3	4%	6	25%	38	53%	80	150	لحج
Marib	90%	48	4%	2	2%	1	2%	1	2%	1	17%	8	73%	35	48	مارب
Al-Mahweet	90%	48	4%	2	0%	0	0%	0	6%	3	21%	10	69%	33	48	المحويت
Al-Mahera	92%	25	4%	1	0%	0	0%	0	4%	1	0%	0	92%	23	25	المهرة
Amran	94%	94	1%	1	4%	4	1%	1	0%	0	12%	11	82%	77	94	عمران
Al-Dhal'a	96%	54	0%	0	2%	1	2%	1	0%	0	4%	2	93%	50	54	الضالع
Raimah	88%	26	0%	0	4%	1	0%	0	8%	2	19%	5	69%	18	26	ريمة
Total	19.12	3493	3.5142	125	4.2452	151	0.7028	25	3.17683	113	8.71521	310	77.846	2769	3557	الاجمالي

المجلس اليمني للتخصصات الطبية

**Yemeni Board of  
Medical Specialization**

كشف إجمالي باعداد خريجي الزمالة العربية لجميع الاختصاصات

ARAB Board Graduate s according to Specialization

Specialization	الدكتوراه doctorate	الماجستير masters	دبلوم Diploma	التخصصات	م
Pediatric	12	21	0	طب الاطفال	1
Health Administration	0	0	45	الادارة الصحية	
Gynecology & Obstetrics	10	24	16	التوليد وامراض النساء	2
Diploma neonatal for doctors	0	0	15	دبلوم حديثي الولادة للاطباء	
Diploma of neonatal for nurses	0	0	19	دبلوم حديثي الولادة للممرضين	
General Surgery	9	9	-	طب الجراحة العامة	3
ENT	3	0	0	انف واذن وحنجرة	4
Internal Medicine	13	17	0	طب الباطنة العامة	5
Community Medicine	1	0	14	طب المجتمع	6
Radiology	6	0	0	أشعة تشخيصية	7
Psychiatric	1	0	20	الطب النفسي	8
Urology	4	0	0	جراحة مسالك بولية	9
Ophthalmology	0	14	0	طب وجراحة العيون	10
Anesthesiology and Intensive Care	3	1	0	التخدير والعناية المركزة	11
Scrap nurses	0	0	15	إدارة غرف العمليات	12
Dermatology	1	0	0	الأمراض الجلدية	13
Orthopedic	6	0	0	جراحة عظام	14
<b>Total</b>	<b>69</b>	<b>86</b>	<b>144</b>	<b>الاجمالي</b>	

