




الجمهورية اليمنية  
وزارة الصحة العامة والسكان  
قطاع التخطيط والتنمية  
الإدارة العامة للمعلومات والبحوث الصحية

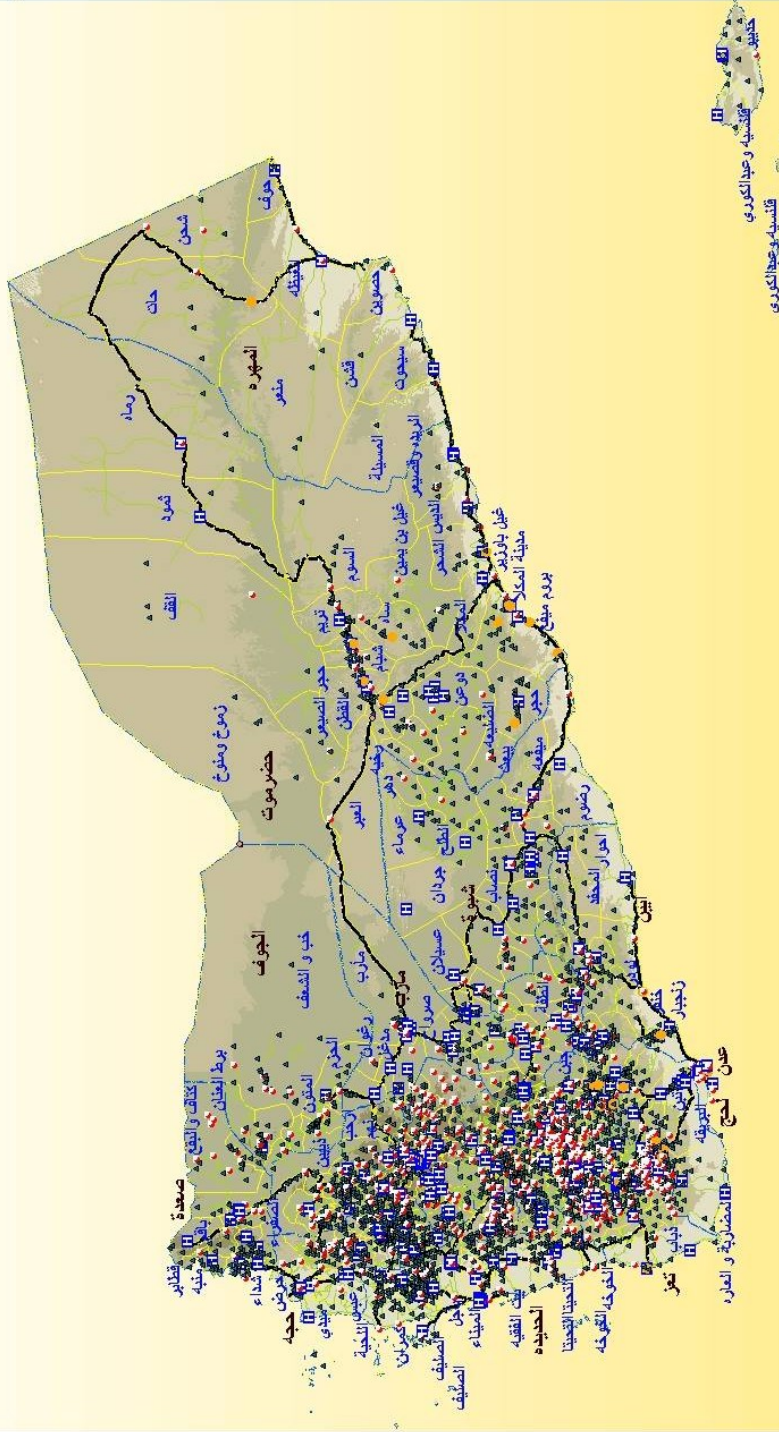
التقرير الإحصائي الصحي السنوي للعام ٢٠٠٩  
Annual Statistical Health Report 2009



فخامة رئيس الجمهورية

عبدلي عيسى عبد الله صباغ

# المرافق الصحية للجمهورية اليمنية



١٦٠ ٨٠ ٠ ٨٠ ١٦٠ Kilometers



Ministry of Public Health  
Planning and Research Sector  
Information and Research Department  
GIS Unit

المصادر  
الحدود الإدارية - وزارة الإدارة المحلية  
الطرق - الجهاز المركزي للإحصاء  
المرافق الصحية - وزارة الصحة العامة والسكان

مفتاح الخريطة

- مستشفى
- مركز صحي
- مركز أمومة
- وحدة صحية
- مراكز متخصصة
- حدود المحافظات
- حدود المديرية
- الإرتفاعات
- feet ١٠٠٠٠ - ٠
- feet ٣٠٠٠٠ - ١٠٠٠٠
- feet ٧٠٠٠٠ - ٣٠٠٠٠
- feet ١١٠٠٠٠ - ٧٠٠٠٠
- feet ١١٠٠٠٠ <



## بسم الله الرحمن الرحيم

يشهد القطاع الصحي خلال هذه الفترة السابقة أحداث صحية كثيرة يرافقها تطور في شتى المجالات سوى الخدمية منها أو الوقائية و ذلك من خلال توسيع رقعه تقديم الخدمات الصحية والوزارة على أعتاب الأعداد للمسح الوطني الصحي الديموغرافي في 2009 – 2010م والذي سوف يمد الوزارة بمعلومات وبيانات حديثة تعكس الوضع الصحي والديموغرافي ويستفيد منها القطاع الصحي في بناء الخطط الإستراتيجية على مختلف المستويات .

أن الإدارة العامة للمعلومات والبحوث تسعى إلى توحيد نظام المعلومات على المستوى الوطني شامله كافة المستويات ابتداء من المرفق الصحي وحتى المستوى المركزي ، وكذا توحيد عملية إصدار التقارير و تدفق البيانات بنظام موحد شهري وسنوي ، كما يتم التنسيق مع البرامج الرأسية من أجل الوصول النظام الموحد والتي تؤكد الوزارة على تطبيقه لتسهيل عملية المقارنة وإصدار المؤشرات الوطني الصحية في الوقت المناسب لاستخدامها في عملية التخطيط والتنمية الصحية. أن العمل الإحصائي يعد من الركائز الأساسية لوزارة الصحة وتولي القيادة السياسية وقيادة الوزارة أهمية قصوى في تطوير العمل الإحصائي وكذا نظام المعلومات الصحية من أجل تعزيزه ورفد الوزارة بالكوادر المتخصصة التي يعتمد عليها وتزويد الإدارة المركزية بالمعدات والبرامج اللازمة لتسهيل عملية التواصل بين الوزارة والمحافظات من أجل سرعة الحصول على المعلومات والبيانات في أسرع وقت.

أن نظام المعلومات الجغرافية يعد من أبرز الانجازات العلمية التي تدعم القرارات الصحية المبنية على البراهين والتي يستفيد منها القطاع الصحي في عملية إصدار الخرائط الصحية وكذا الخرائط الوبائية وخرائط توزع الأمراض وانتشارها على مستوى المحافظة والمديرية والقرية وتحديد الزمام للمرافق الصحية ، وربط هذه الخرائط بقواعد بيانات تحوي في طياتها البيانات الأساسية للمرافق الصحية ونوع الخدمات التي تقدمها وما هو متوفر لها من معدات وتجهيزات، وأنوه هنا الى ضرورة صيانة هذه البيانات وتحديثها باستمرار من أجل استخدامها على كافة المستويات.

أن إصدار التقرير الإحصائي السنوي خلال هذا العام تم خلال فترة مناسبة مقارنة بالصعوبات التي تم مواجهتها خلال فترة طلب و وصول التقارير في وقتها المناسب حيث تأخرت بعض المحافظات والمستشفيات في إيصال التقارير في الوقت المحدد لها.

ولا يفوتنا أن نشكر قطاع التخطيط والتنمية الصحية ممثلة بوكيل القطاع د/ جمال ناشر على رعايته واهتمامه بالمعلومات والبحوث وإصدار المؤشرات الصحية الموحدة على مستوى الوزارة من أجل توحيد المعلومة والحد من وجود أكثر من جهة تصدر المؤشرات والبيانات الصحية والتي تؤدي إلى نوع من التداخل سوى في الاختصاصات أو المهام وعدم الاعتماد على أي من هذه الجهات، كما لا يفوتني أن اشكر الإدارة العامة للمعلومات والبحوث على جهودهم الحثيثة في إصدار التقرير الإحصائي السنوي في موعده المناسب وبالشكل الجديد والذي يعتمد على دقة البيانات من مصادرها .

**أ.د/ عبد الكريم يحي راصح**

**وزير الصحة العامة والسكان**

## بسم الله الرحمن الرحيم

أن قطاع التخطيط والتنمية الصحية يعمل جاهد على توفير المعلومات والبيانات الحديثة التي تخدم القطاع الصحي بمختلف فروع ومستوياته حيث يعكف قطاع التخطيط والتنمية الصحية على الأعداد للمسح الوطني الصحي الديموغورافي في 2009- 2010م من أجل تحديث قاعدة البيانات الصحية والمتمثلة بالمؤشرات الصحية والديموغرافية التي تعكس الوضع الصحي لليمن ومدى التقدم في تقديم الخدمات وتغطية السكان بالخدمات الصحية الوقائية والعلاجية ومكافحة الأوبئة من أجل الوصول إلى تحقيق أهداف الخطة الخمسية وأهداف الألفية وخطة مكافحة الفقر.

ونؤكد على أن قطاع التخطيط والتنمية ممثلاً بالإدارة العامة للمعلومات والبحوث هو المصدر والمسئول الأول على إصدار المؤشرات الصحية لضمان صحة ومصداقية هذه المؤشرات وكذا تحديثها باستمرار لكي تكون في متناول الجميع سوى قيادة الوزارة و المانحين و الباحثين وجميع المهتمين بالقطاع الصحي . أن قطاع التخطيط والتنمية يأخذ على عاتقه توحيد نظام المعلومات الصحية الذي كان يعاني من وجود عدة أنظمة مختلفة في كثير من المحافظات كل بحسب ما يتوفر لديه من تمويل ودعم مما أدى إلى تباين مخرجات هذه الأنظمة المختلفة.

أن ما تقوم به الإدارة العامة للمعلومات والبحوث بالتعاون مع البرامج المركزية من أجل توحيد نظام المعلومات يعتبر خطوة جيدة من أجل ربط الوزارة بالبرامج. عن طريق شبكة معلومات متطورة حتى تتوفر المعلومة بطريقة سريعة وموحدة على مختلف المستويات.

أن قطاع التخطيط والتنمية الصحية يولي عملية نشر البيانات أهمية قصوى من خلال إصدار التقارير السنوية والمطويان الصحية و تقارير المسوحات والدراسات المختلفة ونتائجها ونشرها على موقع الوزارة الإلكتروني أولاً بأول من أجل خدمة كافة مستخدمي المعلومات الصحية والمانحين داخلياً وخارجياً.

يأسف قطاع التخطيط والتنمية في هذا التقرير على عدم احتواءه على بيانات للقطاع الخاص حيث لم يقوم القطاع الخاص بتوفير البيانات مع وجودها لديهم وذلك لقيام مصلحة الضرائب بملحقتها على ضوء ماتم نشره في التقارير السابقة للأعوام 2008م، 2007م

أن عملية إصدار التقرير الإحصائي السنوي لهذا العام يعتبر تحدي كبير سوى لقطاع التخطيط والتنمية أو للإدارة العامة للمعلومات والبحوث بسبب تباين الأشكال التي وصلت بها التقارير

الإحصائية السنوية من المحافظات أو البرامج وتأخر كثير منها في الوصل في الوقت المحدد ومع ذلك تضافرت الجهود في قيادة الوزارة من أجل إصدار التقرير في وقت مناسب .

لا يسعني إلا أن اشكر قيادة الوزارة ممثلة بمعالي وزير الصحة العامة والسكان على دعمه المستمر لنا في إصدار هذا التقرير بصورة مشرفة ، كما لا يفوتني أن اشكر كل من عمل وساهم في إصدار هذا التقرير وأخص بالشكر مدير عام الإدارة العامة للمعلومات والبحوث على هذا العمل الجيد الذي هو ثمرة جهود طاقمه العاملين في الإدارة، وأتمنى أن يتواصل إصدار التقرير في الأعوام القادمة وغيره من الأعمال الإحصائية والبحثية خدمة لنظامنا الصحي الوطني.

## **وكيل قطاع التخطيط والتنمية الصحية**

**د. جمال ثابت ناشر**



## بسم الله الرحمن الرحيم

الحمد لله رب العالمين والصلاة والسلام على خاتم الأنبياء والمرسلين سيدنا محمد وعلى آله وصحبه أجمعين.

إنه لمن دواعي سروري أن أقدم لكم الكتاب الإحصائي السنوي لعام 2009 الذي يلقي الضوء على خدمات الرعاية الصحية والتي تعتبر ثمرة من ثمار التعاون المثمر والبناء بين كافة القطاعات الصحية على مستوى الجمهورية والتي تعمل مجتمعة في منظومة متناغمة للارتقاء بالخدمات الصحية التي تقدمها الحكومة لكل مواطن على ثرى بلادنا .

وهذا الكتاب الإحصائي السنوي يحتوي على الإحصاءات والمؤشرات الحيوية الخاصة بالجمهورية و يلقي الضوء على الموارد الصحية ويوضح الزيادة المستمرة في عدد المستشفيات والمراكز والمرافق الصحية كي تتلاءم مع زيادة عدد السكان .

وقد واجهه الإدارة العامة للمعلومات والبحوث الكثير من الصعاب في سبيل جمع البيانات المنشورة من جميع المحافظات والبرامج الراسية والجهات الأخرى لعدم اكترائهم بأهمية نشر البيانات وإصدار التقرير السنوي والمطوية التي تحوي مؤشرات مختارة يستفيد منها الباحثين ومتخذي القرار والمناحين. والمهتم لهذا التقرير يجد أن محافظة شبوة لم ترسل التقرير هذا العام وبالتالي تم نشر بيانات العام الماضي مع كثرة التواصل معهم ولكن دون جدوى ولايوجد لديهم عذر لوجود كادر مؤهل لديهم يتسطيع جمع البيانات وعمل تقرير يعكس نشاط المحافظة في تقديم الخدمات الصحية

ونأمل أن يكون هذا الكتاب الإحصائي السنوي مرشدا للعاملين في كافة القطاعات الصحية المختلفة والباحثين لدراسة المؤشرات الصحية العلاجية والوقائية للسكان، ومتابعة ما توصلت إليه الجمهورية من تطور ملموس في الخدمات الصحية سائلا المولى العلي القدير أن يوفقنا جميعا إلى ما يحب ويرضا وأن يجعل عملنا كله خالصا لوجه الكريم . إنه سميع مجيب .

**مدير عام المعلومات و البحوث**

**د. عبدالجبار علي الغيثي**

## هذا الكتاب ..

يجسد عرض البيانات الإحصائية عن الوضع الصحي والموارد والخدمات الصحية باليمن في صورة مفصلة وبمبسطة تساعد آخذي القرار على التخطيط والتقييم والمتابعة السليمة، ويحتوي هذا الكتاب على أبواب التالية :

## المحتويات

11	نبذة مختصرة عن اليمن
15	المؤشرات الديمغرافية
23	المؤشرات الصحية
26	الموارد الصحية
35	الخدمات الصحية
36	اقسام الرقود و قياس الاسرة
59	العمليات الجراحية و نشاط اقسام الرقود
74	نشاط المختبرات و الاشعة
103	الامراض حسب تصنيف الدولي
166	البرامج الصحية
195	مركز الاطراف و العلاج الطبيعي
198	المختبر المركزي
217	الدواء
219	القطاع الخاص

هذا وقد قامت إدارة الإحصاء بعرض الكتاب الإحصائي على شبكة الإنترنت على موقع الوزارة

[www.moh.gov.ye](http://www.moh.gov.ye)

## نبذة مختصرة عن اليمن

### نبذة جغرافية

تقع اليمن في الركن الجنوبي الغربي من شبه الجزيرة العربية، وتحظى بموقع إستراتيجي هام بحكم إطلالتها على البحر الأحمر من الغرب وخليج عدن وبحر العرب من الجنوب ويحدها من الشرق سلطنة عمان والمملكة العربية السعودية التي تحدها من الشمال أيضا، فتضاريسها الطبيعية تتنوع بين السهول الساحلية الجنوبية والغربية والمناطق الجبلية المحاذية، ثم العمق الصحراوي شمالا إلى الربع الخالي

### المساحة والكثافة

مساحة اليمن تتجاوز 555,000 كيلومتر مربع مع المساحة الخالية  
كثافة السكان: هي 35 لكل كيلومتر مربع مؤهولة

### عدد السكان

بلغ عدد سكان اليمن تقديريا في عام 2009م (22,879,805). نسمة.

### الأسم الرسمي

الجمهورية اليمنية.

### العاصمة والمدن الرئيسية

مدينة صنعاء هي عاصمة الجمهورية اليمنية

المدن الرئيسية هي: صنعاء (العاصمة) - عدن (العاصمة الاقتصادية والتجارية) - الحديدة - المكلا - تعز

### الموانئ

سبعة موانئ دولية منها: عدن - الحديدة - المكلا - المخاء - الصليف - النشطون.

## العملة المتداولة

العملة المتداولة في اليمن هي الريال وتتألف من مائة فلس، وتصدر على هيئة عملة نقدية معدنية وورقية. العملة الورقية موجودة على فئات 1000، 500، 250، 200، 100 و50 ريال يمني. العملة المعدنية موجودة على فئات 20 و10 و5 ريال.

## اللغة

اللغة العربية هي اللغة الرسمية والأولى في البلاد أما اللغة الإنجليزية تعتبر اللغة الثانية.

## الدين

الدين الإسلام هو الدين الرسمي والأغلبية السكانية (الأكثرية) مقارنة لأغلبية اليهود (الأقلية). المسلمون مشتملون على الشافعيين (السنين) والزيديين (الشيعة) وعدد قليل من اليهود.

## الأرض (اليابسة)


الأقاليم الرئيسية الثلاثة تمتد بشكل عام تمتد موازية للبحر الأحمر وخليج عدن وتحتوي على سهل ساحلي ضيق، المرتفعات اليمنية تبعد مسافة أطول إلى داخل البلاد، وأرض واسعة صحراوية مرتفعة مستوية السطح في الجزء الشمالي من البلاد. تمتد نحو الجنوب من المملكة العربية السعودية بمحاذاة البحر الأحمر هي تهامة، وهي عبارة عن سهل ساحلي ضيق يتراوح بعرض 15 إلى 25 ميل (25 إلى 40 كم). على طول خليج عدن يوجد سهل ساحلي بعرض 5 إلى 10 أميال (8 إلى 16 كم) وغير متواصل. تهامة غرب اليمن تندمج نحو الغرب مع المرتفعات التي تصل إرتفاعها بين 1500 و 5000 قدم (450 إلى 1500م) بينما تمتد هذه المرتفعات تمتد إلى أقصى الشرق، تفصلها أحواض وديانية، شاملة وادي حضرموت المتدفق طوال العام. مرتفعات شمال اليمن هي إقليم صحراوي رملي إمتداد جنوبي للربع الخالي للمملكة العربية السعودية والذي يغطي حوالي نصف البلاد.

## التقسيم الجغرافي

تتميز اليمن بتنوع مظاهر السطح ولذلك تم تقسيمها إلى خمسة أقاليم جغرافية رئيسية هي

### ١- إقليم السهل الساحلي

ويمتد بشكل متقطع على طول السواحل اليمنية حيث تقطعه الجبال والهضاب التي تصل مباشرة إلى مياه البحر في أكثر من مكان ولذلك فإن إقليم السهل الساحلي لليمن يشتمل على السهول التالية:

سهل تهامة - 

سهل تبين - أبين -

سهل ميفعه أحور -

السهل الساحلي الشرقي ويقع ضمن محافظة المهرة -

ويتميز إقليم السهل الساحلي بمناخ حار طول السنة مع أمطار قليلة تتراوح بين 50- 100 ملم سنوياً إلا أنه يعتبر إقليماً زراعياً هاماً وخاصة سهل تهامة وذلك ناشئ عن كثرة الأودية التي تخترق هذا الإقليم وتصب فيها السيول الناشئة عن سقوط الأمطار على المرتفعات الجبلية.

:- إقليم المرتفعات الجبلية

يمتد هذا الإقليم من أقصى حدود اليمن شمالاً وحتى أقصى الجنوب وقد تعرض هذا الإقليم لحركات تكتونية نجم عنها إنكسارات رئيسية و ثانوية بعضها يوازي البحر الأحمر وبعضها الآخر يوازي خليج عدن ونجم عنها هضاب قافزة حصرت بينها أحواضاً جبلية تسمى قيعاناً أو حقولاً.

والإقليم غني بالأودية السطحية التي تخدها إلى كتل ذات جوانب شديدة الانحدار وتستمر كجدار جبلي يطل على سهل تهامة بجروف وسفوح شديدة الانحدار، وتعد جبال هذا الإقليم الأكثر ارتفاعاً في شبه الجزيرة العربية يتجاوز وسطي ارتفاعها 2000م وتصعد قممها لأكثر من 3500م وتصل أعلى قمة فيها إلى 3666م في جبل النبي شعيب.

ويقع خط تقسيم المياه في هذا الجبال حيث تنحدر المياه عبر عدد من الوديان شرقاً وغرباً وجنوباً ومن أهم هذا الوديان وادي مور - حرص - زبيد - سهام - وادي رسيان وهذه تصب جميعها في البحر الأحمر أما الوديان التي تصب في خليج عدن والبحر العربي فأهمها وادي تبين ووادي بناء ووادي حضرموت.

:- إقليم الأحواض الجبلية

يتمثل هذا الإقليم في الأحواض والسهول الجبلية الموجودة في المرتفعات الجبلية وأغلبها يقع في القسم الشرقي من خط تقسيم المياه الممتد من أقصى الشمال إلى أقصى الجنوب وأهمها قاع يريم - ذمار - عبر - وحوض صنعاء عمران - صعده.

:- إقليم المناطق الهضبية

تقع إلى الشرق والشمال من إقليم المرتفعات الجبلية وموازية لها لكنها تتسع أكثر باتجاه الربع الخالي وتبدأ بالانخفاض التدريجي وينحدر السطح نحو الشمال والشرق انحداراً لطيفاً وتشكل معظم سطح هذا الإقليم من سطح صخري صحراوي تمر فيه بعض الأودية وخاصة وادي حضرموت ووادي حريب.

:- إقليم الصحراء -

وهو إقليم رملي يكاد يخلو من الغطاء النباتي باستثناء مناطق مجاري مياه الأمطار التي تسيل فيها بعض سقوطها على المناطق الجبلية المتاخمة للإقليم ويتراوح ارتفاع السطح هنا بين 500 - 1000 م فوق مستوى سطح البحر وينحدر دون انقطاع تضاريسي ملحوظ باتجاه الشمال الشرقي إلى قلب الربع الخالي.

والمناخ هنا قاس يمتاز بحرارة عالية والمدى الحراري الكبير والأمطار النادرة والرطوبة المنخفضة.

### **مجموعة الجزر اليمنية -**

تنتشر في المياه الإقليمية في اليمن كثير من الجزر ولها تضاريسها ومناخها وبيئتها الخاصة أكثر هذه الجزر تقع في البحر الأحمر من أهمها جزيرة كمران وهي أكبر جزيرة مأهولة في البحر الأحمر وجزر أرخبيل حنيش وجزيرة ميون وهي ذات موقع استراتيجي في مضيق باب المندب البوابة الجنوبية للبحر الأحمر ومن أهم الجزر في البحر العربي أرخبيل سقطرى والتي تعتبر جزيرة سقطرى أكبر جزر هذا الأرخبيل والذي يشمل إضافة إلى جزيرة سقطرى جزر سمحه ودرسه وعبد الكوري وتتميز جزيرة سقطرى بكثرة تنوعها الحيوي حيث تقدر نباتات سقطرى على اليابسة بحوالي 680 نوعاً.

### **المناخ :**

تتداخل الفصول الأربعة بحيث تبد كما لو كان فصلين فقط ويتنوع المناخ في اليمن وفقاً لتنوع التضاريس الجغرافية فيمتد فصل الصيف من أبريل حتى سبتمبر ويكون المناخ معتدلاً في المناطق المرتفعة (الجبلية) فيما يكون الجو حاراً رطباً في المناطق الساحلية والجزر، بينما يمتد فصل الشتاء من أكتوبر حتى مارس ويسود المناخ البارد في المناطق الجبلية والمعتدل في المناطق الساحلية والجزر .

أجمالاً يكون المناخ في اليمن صحراوي حار ورطب عن الشريط الساحلي ومعتدل في الجبال.

# المؤشرات الديمغرافية

## Demographic Indicators

تعتبر اليمن من الدول التي تعاني من انفجار سكاني حيث أن معدل النمو السنوي 3.02% وفقاً لنتائج آخر تعداد سكاني عام 2004م وهو من المعدلات العالية على مستوى العالم رغم بداية انخفاضه النسبي مقارنة بما كان عليه الوضع عام 1994 عندما بلغ 3.7%، ويشير هذا المعدل إلى أن سكان اليمن سوف يتضاعف خلال خمسة وعشرون عاماً ، كما يقدر معدل الخصوبة الكلي 6 أطفال لكل امرأة ومعدل المواليد الخام حوالي (39.7) لكل 1000 من السكان ويعود استمرار معدل الخصوبة مرتفع في اليمن الى عدة عوامل اجتماعية وثقافية واقتصادية ، .

وتشير التقديرات الحديثة (مسح متعدد المؤشرات 2006م إلى أن معدل وفيات الرضع قد انخفض خلال السنوات الأخيرة إلى 68,5 لكل 1000 من المواليد ، وان وفيات الأطفال دون الخامسة بلغ 78,2 لكل 1000 من المواليد ، وأن معدل وفيات الأمهات في مسح صحة الأسرة 2003م بلغ (366) لكل 100.000 مولود حي، ويعود انخفاض معدلات الوفيات عموماً إلى التحسن الذي طرأ على مستوى الخدمات الصحية ، وبالتالي ارتفع العمر المتوقع عند الميلاد 62.9 سنة (62 سنة عند الذكور و 63.8 سنة عند الإناث).

كما تشير النتائج لمسح المتعدد المؤشرات 2006م إلى أن 63.3% من الأطفال في سن الالتحاق بالتعليم الأساسي وتظهر النتائج اختلاف في نسب الالتحاق حسب النوع حيث وصلت النسبة إلى 77% بين الذكور في مقابل 61.1% بين الإناث. بينما 26.7% من الشباب في التعليم الثانوي ويظهر الاختلاف بين الجنسين على الترتيب 31.7% من الذكور و 19.5% من الإناث ويعتمد القطاع الصحي على الموارد المالية المخصصة للصحة من الموازنة العامة للدولة وتقدر موازنة الصحة 4.5 من إجمالي الإنفاق العام وهي نسبة متدنية جداً قياساً لدول منطقة الشرق الأوسط ويعتمد القطاع الصحي على مصادر تمويل أخرى من خلال المنظمات الدولية الحكومية وغير الحكومية " شركاء التنمية الصحية في اليمن".



## Demographic Indicators

## المؤشرات الديموغرافية

Population	2009	الفئات
Population no./1000 ( 2007 estimated )	22,492,035	إجمالي عدد السكان بالآلاف
Males Pop.	11,454,963	السكان الذكور
Females Pop.	11,037,072	السكان الإناث
Sex Ratio	103.8	نسبة النوع
Pop. Growth rate %	%3	معدل النمو السنوي للسكان
%pop.by age group		نسبة السكان حسب الفئات
0-14	43	0 -14
15-64	54	15-64
+65	3	+65
Life expectancy at birth (years)		توقع الحياة عند الميلاد بالسنوات
Males	61.1	الذكور
Females	62.9	الإناث
Both Sexes	62	كلا الجنسين

المصدر الجهاز المركزي لإحصاء

### الإحصاءات الحيوية Vital Statistics

Indicator	2009	المؤشر
Crude Birth Rate / 1000 Pop.	39.7	معدل المواليد الخام لكل 1000 نسمة *
Crude Death Rate / 1000 Pop	9	معدل الوفيات الخام لكل 1000 نسمة *
Infant Mortality Rate /1000	68.5	معدل وفيات الأطفال الرضع ***
Under 5years Mortality Rate /1000	78.2	معدل وفيات الأطفال أقل من 5 سنوات***
Maternal Mortality Rate ( per 100,000 Life Birth )	366	معدل وفيات الأمهات( لكل 100.000 ولادة حية)**
Total Fertility Rate	6.1	معدل الخصوبة الكلية *
Urban	4.8	المناطق الحضرية *
Rural	6.7	المناطق الريفية *
Stunting	53.1	قصر القامة *
Underweight	45.6	نسبة المواليد بوزن أقل من 2500g *
Wasting	12.4	نسبة النحافة عند الأطفال *

\* المصدر التعداد العام للسكان والمساكن 2004م

\*\* مسح صحة الأسرة 2003م

\*\*\* المسح العنقودي متعدد المؤشرات 2006م

مؤشرات اجتماعية واقتصادية  
Economic & Social Indicators

Indicator	2009	المؤشر
GDP per capita US\$ Exchange rate	926	نصيب الفرد من الناتج المحلي إجمالي ( دولار )
Total expenditure on health ( per capita ) US\$ exchange rate ( 2007 )	57.41	إجمالي الإنفاق على الصحة للفرد
Public expenditure on health ( per capita )	15.23	إجمالي الإنفاق الحكومي على الصحة للفرد
Total expenditure on health as % of GDP	5.63	نسبة إجمالي الإنفاق على الصحة للدخل القومي
Public expenditure on health as %of total expenditure	27	نسبة الإنفاق الحكومي العام على الصحة من الإجمالي العام على الصحة
Out-of-pocket expenditure as % of total health expenditure	66.33	نسبة ما يصرفه للفرد على الصحة من الإنفاق على الصحة
Ministry of health budget as % of government budget	3.58	نسبة ميزانية وزارة الصحة من الميزانية الحكومية
Population with sustainable access to improved water Source %	31	السكان المتوفر لهم مياه صحية
Population with access to improved sanitation %	23	السكان المتوفر لهم وسائل صرف صحي
Smoking prevalence among adults	18	المدخنين
Male	27	ذكور
Female	10	إناث
Poverty Rate	34	معدل الفقر

تقرير الحسابات الوطنية الصحية 2007

مؤشرات الأنشطة الصحية  
Health Activities Indicators

%% Immunization  
Cover

نسبة التغطية بالتحصينات

Vaccine	النسبة (%)	المستهدفين	اللقاح
Measles	%69	767338	الحصبة
BCG	%58	767338	بي سي جي
Pentavalant	%86	767338	الخماسي الثالثة
OPV	%86	767338	شلل الأطفال
Women 15-49)(Tetanus	%20	829375	الكزاز ( النساء في سن 15-49)

Morbidity Indicators

مؤشرات المراضة

Disease	2009	الأمراض
Non Bloody Diarrhea	201002	الإسهال
Typhoid & Paratyphoid	39770	التيفونيد والبارا تيفونيد
T.B	3531	السل
HIV/AIDS	318	الايذز
Cholera	0	الكوليرا
Hemorrhagic. Fevers	163	الحميات النزفية
Rabies	3263	داء الكلب
Meningococcal meningitis	97	التهاب السحايا البكتيري
Hepatitis A	4655	التهاب الكبد الوبائي (أ)
Diphtheria	0	الدفتيريا
Hepatitis B.C	2160	التهاب الكبد الوبائي (ب،ج)
AFP/Polio	184	شلل الأطفال الرخوي الحاد

عند النظر إلى نسبة الكادر الصحي إلى السكان يتضح العجز الكبير في تغطية السكان بالكادر ومن خلال الجدول التالي يتبين مدى الأحتياج للكادر الطبي الفني والتخصصي مثل أطباء الأسنان والذي يصل عددهم إلى 587 طبيب أسنان والأطباء المتخصصين ذات التخصصات النادرة.

الفئات الطبية المساعدة ترتفع نسبتها بما يقابلها من السكان مقارنة بالفئات التخصصية فئة الممرضين والقابلات 7.3 لكل 10000 من السكان.

نسبة المرافق الصحية لكل 10000 من السكان  
Percentage of Health facilities per 10000

ITEMS	2009	الفئة
No. of Hospitals/10000	0.1	عدد المستشفيات لكل عشرة ألف نسمة
No. of beds /10000	7.1	عدد الأسرة لكل عشرة ألف نسمة
No. of Physician/10000	3	عدد الأطباء لكل عشرة ألف
No. of Dentist/10000	0.26	عدد أطباء الأسنان لكل عشرة ألف نسمة
No. of Pharmacist /10000	1.05	عدد الصيادلة لكل عشرة ألف نسمة
No. of Nurses /10000	7.25	عدد الممرضين والقابلات لكل عشرة ألف نسمة
No. of Paramedical/10000 pop	10.1	الفئات الفنية المساعدة لكل عشرة ألف نسمة
P.H.C /10000 pop	1.6	المراكز والوحدات الصحية لكل عشرة ألف نسمة

المؤشرات الإحصائية الصحية للعام 2009  
Health Statistiical Indicators for 2009

Gov.	نسبة الأسرة لكل 10000 من السكان Beds per 10000 Population	نسبة الممرضين لكل 10000 من السكان per Nurses 10000 Population	نسبة الاطباء لكل 10000 من السكان Physicians per 10000 Population	نسبة الاخصائيين لكل 10000 من السكان Specialists per 10000 Population	اجمالي عدد الأسرة Total of Beds	اجمالي عدد ممرضين No.of Nurses	اجمالي عدد اطباء عموم No.of Physicians	اجمالي عدد الاخصائيون No.of Specialistsf	السكان Population 2007	المحافظة
Ibb	4.4	2.9	1.3	0.2	1061	711	321	43	2,422,013	اب
Abyan	12.3	17.5	4.7	0.3	610	872	235	15	497,231	ابين
Sana'a City	13.6	5.9	5.1	3.2	2758	1192	1030	648	2,022,867	امانة العاصمة *
Al-Baidah	5.0	3.8	1.7	0.2	330	249	110	11	656,811	البيضاء
Taiz	8.0	3.4	2.2	0.2	2173	937	604	63	2,727,186	تعز
Al Jawf	1.1	1.2	0.7	0.1	53	61	36	3	503,151	الجوف
Hajjah	2.1	1.9	0.6	0.1	357	326	108	13	1,683,554	حجة
Al-Hudaidah	4.2	3.5	0.9	0.2	1049	865	227	41	2,470,703	الحديدة
Hadramout	16.3	11.1	4.0	1.3	1925	1308	467	151	1,181,863	حضرموت
Dhamar	3.4	2.7	0.9	0.1	512	402	142	16	1,514,297	ذمار
Shabwah	11.9	12.2	3.0	0.2	640	653	159	13	536,594	شبوّة
sa'adah	2.0	2.1	0.5	0.1	160	168	43	5	791,823	صعدة
Sana'a	2.5	3.2	1.5	0.2	257	338	159	16	1,048,310	صنعاء
Aden	21.0	17.0	5.6	6.7	1437	1165	383	456	684,322	عدن
Lahej	10.7	12.6	3.4	1.0	880	1043	284	85	825,794	لحج
Marib	23.0	12.3	2.8	0.3	625	334	75	9	271,855	مارب
Al-Mahweet	3.9	4.5	1.0	0.1	220	252	55	5	564,067	المحويت
Al-Mahera	20.5	36.1	5.4	0.3	208	367	55	3	101,701	المهرة
Amran	3.8	3.9	1.7	0.1	380	395	172	15	1,002,099	عمران
Al-Dhal'a	3.9	7.5	2.3	0.4	210	403	125	20	537,243	الضالع
Raimah	1.8	3.8	0.5	0.0	80	170	21	0	448,550	ريمة
<b>Total</b>	<b>7</b>	<b>5</b>	<b>2</b>	<b>0.7</b>	<b>15925</b>	<b>12211</b>	<b>4811</b>	<b>1631</b>	<b>22,492,035</b>	<b>الاجمالي</b>

اليه كادر الموجود في ديوان الوزارة الصحة والسكان مضاف \*

السكان المقيمين في الجمهورية حسب النوع والمحافظة  
Resident Population in Republic by Sex and Governorate

Governorate	2009**			2008**			2007**			المحافظات
	إجمالي	إناث	ذكور	إجمالي	إناث	ذكور	إجمالي	إناث	ذكور	
Ibb	2,422,013	1,239,620	1,182,393	2,355,069	1,204,403	1,150,667	2,289,432	1,169,784	1,119,648	إب
Abyan	497,231	244,025	253,206	482,528	236,757	245,771	468,166	229,655	238,511	أبين
Sana'a City	2,022,867	904,415	1,118,452	1,958,982	877,051	1,081,931	1,896,199	850,138	1,046,060	أمانة العاصمة
Al-Baida	656,811	324,891	331,920	638,497	315,682	322,816	620,528	306,658	313,871	البيضاء
Taiz	2,727,186	1,421,240	1,305,946	2,650,722	1,380,326	1,270,396	2,575,638	1,340,096	1,235,542	تعز
Al-Jawf	503,151	230,397	272,754	489,498	223,932	265,566	475,983	217,591	258,392	الجوف
Hajjah	1,683,554	808,247	875,307	1,636,151	785,116	851,035	1,589,921	762,548	827,374	حجة
Al-Hodeidah	2,470,703	1,201,639	1,269,064	2,397,948	1,166,107	1,231,840	2,327,020	1,131,382	1,195,638	الحديدة
Hadramout	1,181,863	572,846	609,017	1,146,531	555,772	590,760	1,112,116	539,127	572,989	حضرموت
Dhamar	1,514,297	764,491	749,806	1,471,627	742,518	729,109	1,430,070	721,062	709,008	ذمار
Shabwah	536,594	259,851	276,743	521,493	252,424	269,069	506,737	245,176	261,561	شبوة
Sa'adah	791,823	382,332	409,491	769,381	371,452	397,929	747,466	360,829	386,637	صعدة
Sana'a	1,048,310	515,198	533,111	1,018,750	500,525	518,225	989,838	486,153	503,685	صنعاء
Aden	684,322	319,770	364,552	661,947	309,504	352,443	640,173	299,503	340,670	عدن
Laheg	825,794	414,216	411,578	802,094	402,155	399,940	778,907	390,347	388,561	لحج
Mareb	271,855	126,614	145,241	264,205	123,054	141,151	256,684	119,563	137,121	مأرب
Al-Mahweet	564,067	281,204	282,863	548,070	273,106	274,964	532,481	265,200	267,281	المحويت
Al-Maharah	101,701	46,334	55,367	98,637	44,974	53,664	95,650	43,644	52,006	المهرة
Amran	1,002,099	487,687	514,412	973,555	473,588	499,968	945,725	459,834	485,891	عمران
Al-Daleh	537,243	262,198	275,045	521,814	254,642	267,172	506,747	247,255	259,493	الضالع
Reymah	448,550	229,857	218,693	436,055	223,251	212,804	423,896	216,801	207,095	ريمة
Total	22,492,035	11,037,072	11,454,963	21,843,554	10,716,336	11,127,218	21,209,379	10,402,344	10,807,035	الإجمالي

\*\* الإسقاطات السكانية للجمهورية اليمنية للفترة (2005-2025)

# المؤشرات الصحية

# Health Indicators

أن الوضع الصحي في اليمن في تحسن مستمر وذلك من خلال الجهود المبذولة من وزارة الصحة و السكان في زيادة حجم المرافق الصحية التابعه لها و التي تغطي الأنشطة والخدمات الصحية والطبية كافة بما يتناسب مع مجموع القوى العاملة بوزارة الصحة وبما يتلائم مع عدد السكان المتزايد كل عام. من خلال جدول المنشآت الحكومية يتضح لنا إن عدد المستشفيات في القطاع العام في تزايد مستمر وقد وصل في هذا العام الي 2 مستشفيات مرجعية 53 مستشفى عام 175 ستشفى مديريةية و 791 مركز صحي و 2849 وحدة صحية

موزعة على كافة محافظات الجمهورية ، وتغطي المستشفيات ما نسبته 0.1 لكل 10000 من السكان في حين الأسرة توزع إلي 1296 أسرة المستشفيات المرجعية والي 9158 أسرة المستشفيات العامة إلي 5237 أسرة المستشفيات المديرية إلي 404 أسرة المراكز التي تغطي ما نسبته 7 اسره لكل 10000 من السكان . مركز تقدم خدمات وقائية وعلاجية باستثناء بعض محافظات الجمهورية مثل حضرموت ، لحج ، أبين ، ريمه بالإضافة إلى مأرب والتي تقدم فيها المراكز خدمات الرقود تتركز في مناطق بعيده ماعدا مأرب والتي تقدم فيها المركز خدمات الرقود داخل مدينة مأرب. ومع ذلك فان الخدمات الصحية تغطي فقط 64 ٪ من السكان لا تزال تتركز في الحضرة وتبقى تلك المناطق البعيدة وذات الطبيعة الجغرافية الوعرة محرومة من الخدمات الصحي



## Public Health Facilities

## المرافق الصحية الحكومية

Type of facilities	2009	أنواع المرافق
Referral Hospitals	2	المستشفيات المرجعية
General Hospitals	53	المستشفيات العامة
District Hospitals	175	المستشفيات المديرية
Health Centers	791	المراكز الصحية
Health Units	2849	وحدات الرعاية الصحية الأولية
<b>Total Number of Health Facilities</b>	<b>3870</b>	<b>إجمالي المرافق الصحية</b>
HF Provide MCH services from totat of H F	2266	عدد المرافق التي تقدم خدمات الأمومة والطفولة من إجمالي المرافق الحكومية
Referral Hospitals Beds	1296	أسرة المستشفيات المرجعية
General Hospitals Beds	9158	أسرة المستشفيات العامة
District Hospitals Beds	5237	أسرة المستشفيات المديرية
Health Centers Beds	404	أسرة المراكز الصحية
<b>Total Numbers of Beds</b>	<b>16095</b>	<b>إجمالي عدد الأسرة</b>

## المرافق الصحية الخاصة Privet Health Facilities

Facilities	2009	المرافق
Hospitals	166	المستشفيات
Polyclinic	312	المستوصفات
Health centers	441	المراكز الطبية
G.Physicians clinic	686	عيادات اطباء عموم
Spec. clinic	1121	العيادات التخصصية
Dental clinic	662	عيادات اسنان
Dental Lab	105	معامل اسنان
laboratory	1265	المختبرات
Radiology Clinic	230	عيادات الاشعة
PHC	1287	عيادات اسعاف اولي
Midwifery	51	عيادات قبالة
Pharmacy	2774	صيدليات
Drug Stores	2540	مخازن الادوية

الموارد الصحية  
Health  
Resources

في هذا الباب جداول توضح حجم المرافق الصحية التابعة لوزارة الصحة التي تغطي الأنشطة والخدمات الصحية والطبية كافة .

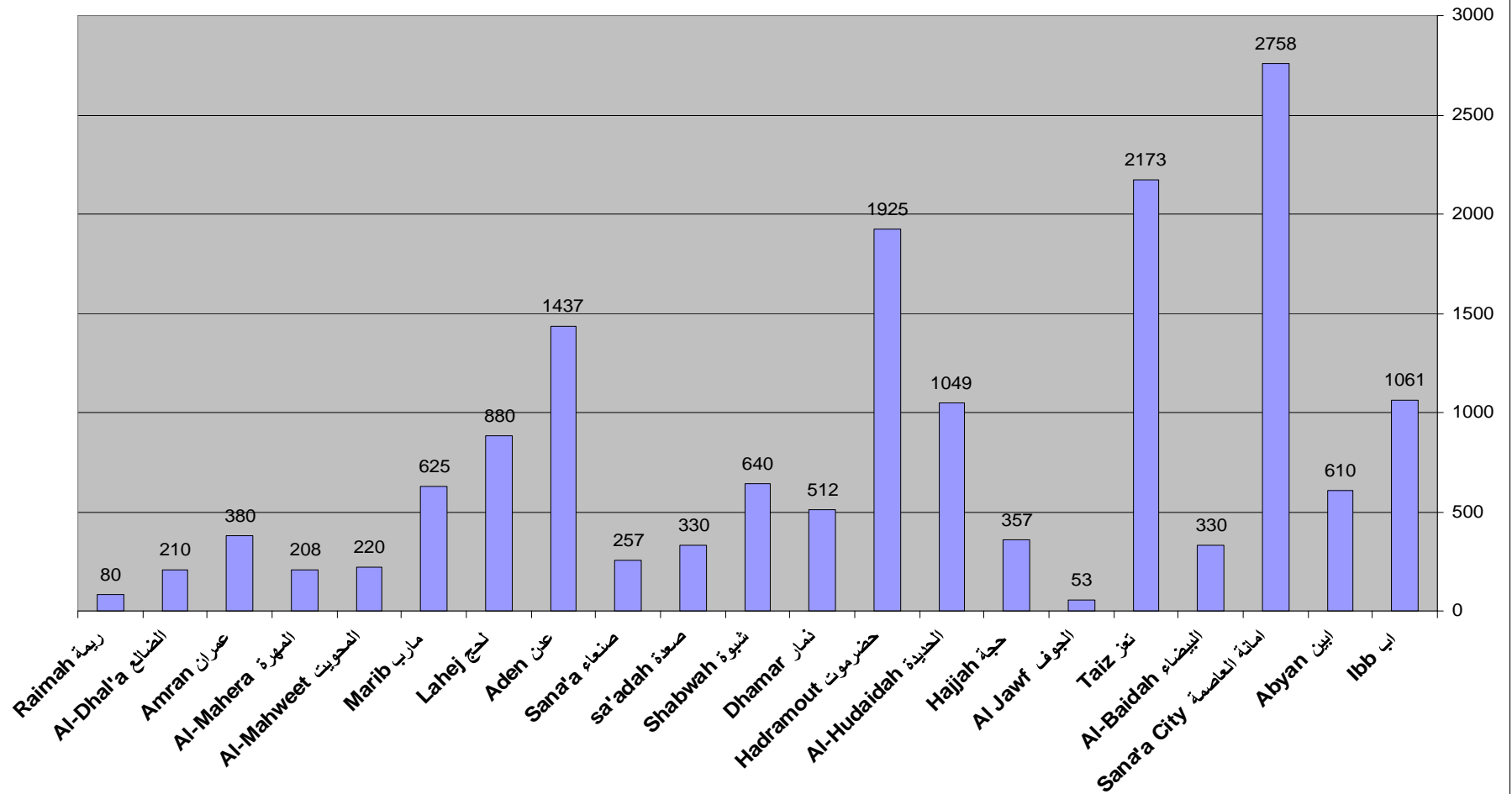
والجداول توضح مجموع القوى العاملة بوزارة الصحة عام 2009 م حسب الفئات الرئيسية ( أطباء- تمريض - فئات طبية مساعدة - فئات فنية غير طبية - إداريين - مستخدمين ) ، وتشتمل علي جميع القوى العاملة للوزارة بما فيها القوى العاملة التابعة لمكاتب الصحة و السكان في جميع المحافظات ما يلي : وصل مجموع الإخصائين 1631 و مجموع الأطباء 5398 يشمل أطباء الأسنان بلغ العاملين في التمريض 12211 ممرض و ممرضه .

كما يعاني القطاع الصحي من ضعف البيئة التحتية و نقص الموارد البشرية بالاضافة الي سوء توزيعها و عدم الاستغلال الامثل للكوادر المتوفرة يضم القطاع الصحي العام بحسب الاحصائيات العام 2009 من حوالي 3908 منشأة صحية موزعة علي ثلاثة متويات رئيسة (2849 وحدة صحية ، 791 مركز صحي ، 230 مستشفى). بهذا الشكل لاتزال الكثير من المنشآت الصحية بحاجة الي مزيد من الكوادر

المنشآت الصحية العامة وتوزيعها في محافظات الجمهورية للعام 2009 م  
Public Health Establishments Distributed in Governorates of Republic for 2009

Gov.	مجمعات صحية Complexes	المرافق الصحية الحكومية التي تقدم خدمات الصحة الانجابية	اجمالي المرافق الصحية الحكومية	وحدات رعاية صحية أولية Primary Health Care Units	مراكز صحية بدون أسرة Health centers Without Beds	اجمالي عدد الأسرة Total No. of Beds	مراكز صحية بأسرة centers Health Witg Beds		مستشفى مديريةية District Hospitl		مستشفى عام Hospital.		المحافظة	
							عدد الأسرة No.Beds	عدد No.	عدد الأسرة No.Beds	عدد No.	عدد الأسرة No.Beds	عدد No.		
Ibb	0	181	285	173	95	1061	0	0	414	12	647	5	اب	
Abyan	0	43	147	112	12	610	0	0	370	7	240	1	ابين	
Sana'a City	15	48	45	4	32	2758	0	0	40	1	2718	8	امانة العاصمة	
Al-Baidah	0	48	158	104	43	330	0	0	170	9	160	2	البيضاء	
Taiz	1	339	348	209	111	2173	0	0	540	18	1633	10	تعز	
Al Jawf	0	22	85	64	19	53	0	0	18	1	35	1	الجوف	
Hajjah	0	168	237	195	31	357	0	0	100	9	257	2	حجة	
Al-Hudaidah	0	173	389	317	57	1049	0	0	228	11	821	4	الحديدة	
Hadramout	Al-Mukalla	0	51	184	149	13	1220	220	11	400	8	600	3	المكلا سينون
	Sayon	0	44	161	129	0	705	152	26	311	5	242	1	
Dhamar	0	243	270	205	53	512	0	0	139	10	373	2	ذمار	
Shabwah	0	21	162	128	19	640	0	0	520	14	120	1	شبووة	
sa'adah	0	48	130	101	19	330	0	0	120	8	210	2	صعدة	
Sana'a	0	136	226	139	78	257	0	0	197	8	60	1	صنعاء	
Aden	12	24	46	1	17	1437	0	0	100	1	1337	4	عدن	
Lahej	0	165	220	177	26	880	12	2	540	13	328	2	لحج	
Marib	0	45	96	68	13	625	20	1	320	12	285	2	مارب	
Al-Mahweet	0	136	165	147	13	220	0	0	120	4	100	1	المحويت	
Al-Mahera	0	7	68	56	8	208	0	0	120	3	88	1	المهرة	
Amran	0	171	219	173	30	380	0	0	280	15	100	1	عمران	
Al-Dhal'a	0	94	141	113	24	210	0	0	110	3	100	1	الضالع	
Raimah	0	59	126	85	38	80	0	0	80	3	0	0	ريمة	
Total	28	2266	3908	2849	751	16095	404	40	5237	175	10454	55	الاجمالي	

اجمالي الاسرة في المنشآت الصحية الحكومية لعام ٢٠٠٩ م  
 Total househods in public health establishments for 2009



توزيع المنشآت الخاصة في محافظات الجمهورية للعام 2009م  
Private Health Establishments Distributed in Governorates of Republic for 2009

Gov.	مخازن الادوية Drug Stores	صيدليات Pharmacies	مجالات بصريات Optics	عيادات قبالة midwifery clinic	عيادات اسعاف اولي PHC	عيادات الاشعة Radiology Clinic	المختبرات Laboratory	معامل اسنان Dental Lab	عيادات اسنان Dental clinic	العيادات التخصصية Spec clini	عيادات اطباء عموم Physicians clinic	المراكز الطبية Health centers	المستوصفات Polyclinic	المستشفيات Hospitals	المحافظة
Ibb	160	88	5	2	80	1	46		47	0	46	17	51	17	اب
Abyan	8	112	6	0	2	2	50	3	5	4	36	3	3	0	ابين
Sana'a City	92	1010	57	0	345	41	322	14	313	610	-	157	11	70	امانة العاصمة
Sana'a	134	18	0	4	44	0	10		10	2	7	38	4	5	صنعاء
Al Baidah	58	10	0	0		2	19		7	0	62	19	12	9	البيضاء
Taiz	497	381	17		180	13	103	28	46	84	215	20	42	17	تعز
Al Jawf	0	20	0	0	8	0	4	1	2	1	8	2	0	0	الجوف
Hajjah	188	19	2	7	97	1	54	7	10	2	14	24	36	4	حجة
Al-Hudaidah	469	235	11	7	202	2	183	14	28	45	80	21	25	13	الحديدة
Hadramout	Al-Mukalla	196	38	12	0	83	4	105	10	25	55	35	11	5	المكلا
	Sayon		166	7	0	53	6	37	9	11	16	1	7	1	سينون
Dhamar	149	82	2	1	6	2	15	3	21	18	18	20	26	5	ذمار
Shabwah	-	-	1	-	-	51	5	-	-	-	1	3	9	1	شبوّة
Sa'adah	106	17	0	0	38		2	0	6	2	8	20	3	3	صعدة
Aden	105	333	36	0	5	13	179	10	88	258	32	25	17	10	عدن
Lahej	159	13	0	1	2	1	40	0	9	13	29	6	8	0	لحج
Marib	44	8	-	-	4	1	5	-	3	1	3	1	3	1	مارب
Al Mahweet	36	2	0	5	26	0	7	0	7	0	5	6	9	0	المحويت *
Al Mahera	-	54	2	1	1	1	20	2	4	1	16	2	0	0	المهرة
Amran	111	11	4	5	97	88	17	1	9	6	21	17	14	1	عمران
Al-Dhal'a	-	157	2	18	-	-	41	2	11	3	14	4	21	4	الضالع
Raimah	28	0	0	0	14	1	1	1	0	0	0	0	0	0	ريمة
<b>Total</b>	<b>2540</b>	<b>2774</b>	<b>164</b>	<b>51</b>	<b>1287</b>	<b>230</b>	<b>1265</b>	<b>105</b>	<b>662</b>	<b>1121</b>	<b>686</b>	<b>441</b>	<b>312</b>	<b>166</b>	الاجمالي

\*استبعاد المنشآت المغلقة من أصحابها

القوى العاملة المتخصصة في المجال الصحي موزعة حسب المحافظات لعام 2009م (القطاع الحكومي)  
Manpower Specialized in Health Field Distributed by Governorates: 2009

جدول رقم (1)

Table No. (A)

Gov	إجمالي العام Total	إجمالي الإداريين Total Administrators	أخرى Other	خدمة معونة Supported Staff	إداريين Administrators	إجمالي Total	م / أخصائي وحملة البكالوريوس Specialists															أخصائيون Specialists	المحافظة
							غير محدد التخصص Not specified	طبيب قيرياء Physician	طب مجتمع Community Medicine	علاج طبيعي Physiotherapy	أطراف صناعية Rehabilitation	تخدير Anesthesia	تغذية Nutrition	أشعة .X-Ray Tech	صحة عامة Public Health	صحة نفسية Psychologic Health	تدريب جامعي Nurse	أسنان Dentists	صيدلة Pharmacists	مختبرات Laboratory	أطباء عموم Physicians		
Head Quarter	978	683	-	222	461	295	2	0	3	6	0	0	8	11	3	8	4	14	68	25	75	68	الديوان
Ibb	1077	503	105	131	267	574	0	0	0	0	0	2	3	1	2	1	18	35	65	83	321	43	أب
Abyan	753	431	98	108	225	322	0	0	0	0	0	0	0	0	0	0	24	17	19	12	235	15	أبين
Sana'a City	3729	1375	74	446	855	2354	0	2	1	11	0	69	0	35	94	14	100	117	164	212	955	580	أمانة العاصمة
Al Baida'a	366	161	0	66	95	205	0	0	1	0	0	1	0	0	0	0	2	17	29	34	110	11	البيضاء
Taiz	1840	791	9	280	502	1049	0	0	0	0	0	0	0	0	48	8	0	49	134	143	604	63	تعز
Al Jawf	506	439	36	310	93	67	0	0	0	0	0	0	0	0	0	0	3	9	7	9	36	3	الجوف
Hajjah	471	255	0	36	219	216	0	0	1	0	0	0	0	1	1	0	16	22	19	35	108	13	حجة
Al Hudaidah	1026	353	38	153	162	673	0	0	0	0	0	1	4	1	1	0	159	35	89	115	227	41	الحديدة
Hadramout	Al-Mukalla	1176	656	0	235	421	520	0	0	8	0	0	0	0	2	2	4	22	31	36	316	99	المكلا
	Sayon	497	244	0	103	141	253	0	0	0	0	1	0	0	9	0	6	12	10	12	151	52	حضر موت سينون
Dhamar	840	511	64	117	330	329	0	0	0	1	0	24	1	2	6	0	24	41	29	43	142	16	ذمار
Shabwah	918	670	0	0	670	248	15	0	0	0	0	1	0	0	3	0	1	16	24	16	159	13	شبوثة*
Sa'adah	223	116	24	55	37	107	0	0	3	0	0	0	0	1	0	1	3	16	14	21	43	5	صعدة
Sana'a	694	349	35	89	225	345	0	0	2	0	0	1	1	0	4	0	11	44	53	54	159	16	صنعا
Aden	2330	1253	0	716	537	1077	0	0	0	0	0	0	0	9	27	0	0	38	90	74	383	456	عدن
Lahej	973	509	0	183	326	464	3	0	0	0	0	2	2	0	6	2	8	24	16	32	284	85	لحج
Marib	617	454	0	139	315	163	0	0	1	0	0	0	0	1	1	1	4	15	27	29	75	9	مارب
Al Mahweet	277	140	10	56	74	137	1	0	1	0	0	4	0	0	0	0	23	8	17	23	55	5	المحويت
Al Mahera	168	96	0	34	62	72	0	0	0	0	0	4	0	0	2	1	1	4	0	2	55	3	المهرة
Amran	470	185	0	89	96	285	0	0	2	0	0	1	0	3	15	0	11	22	20	24	172	15	عمران
Al Dhala'a	253	44	2	22	20	209	0	0	0	0	0	16	0	0	2	3	0	9	14	20	125	20	الضالع
Raimah	143	92	2	68	22	51	0	0	1	0	0	0	0	1	0	0	8	1	6	13	21	0	ريمة
Total	20325	10310	497	3658	6155	10015	21	2	24	18	0	127	19	66	226	41	430	587	945	1067	4811	1631	الإجمالي

\* شبوة بيانات 2008

تم استبعاد المجازين دارسين وبدون راتب والمتقاعدين والمتوفين

الفنيون المؤهلين والقوى العاملة الأخرى العاملة في المجال الصحي موزعة حسب المحافظات لعام 2009م (القطاع الحكومي)  
Qualified Technicians and Other Manpower working in Health Field by Governorate: 2009

جدول رقم (ب)

Table No. (B)

Gov	إجمالي Total	إجمالي الكادر الأجنبي Total of Foreigners Staff	أجانب Foreigners		إجمالي فنيين Total of Tech	فنيين Technician															المحافظة	
			فنيين Technicians	أخصائين Specialists		أخرى other	أجهزة طبية (بك + في) Medical Equipments	إحصاء صحي Health Statistic	علاج طبيعي واطراف Physiotherapy	تخدير Anesthesia	فني اسنان Dental Assist	فني عمليات Oper. Tech	دبلوم صحة عامة Public Health	فني أشعة .X-Ray Tech	فني صيدلة Pharmacist	فني مختبرات .Lab. Tech	م. طبيب .Medical Assist	مرشد/مرشدة Mursheed/Mursheedah	قبيلات Midwives	ممرضين (Nurses Courses)		
Head Quarter	158	0	0	0	158	4	52	3	0	0	0	0	22	2	26	2	5	2	1	39	الديوان	
Ibb	1657	0	0	0	1657	1	10	2	1	16	13	32	41	74	88	116	149	112	309	693	اب	
Abyan	1734	25	0	25	1709	0	0	73	0	24	23	48	26	45	86	108	141	78	209	848	ابين	
Sana'a City	3030	1047	980	67	1983	162	8	23	2	69	38	17	0	124	109	109	118	36	119	1049	امانة العاصمة	
Al Baida'a	730	0	0	0	730	1	0	1	0	10	14	4	11	19	43	44	102	123	111	247	البيضاء	
Taiz	2309	0	0	0	2309	6	76	-	6	25	19	11	20	93	112	175	183	194	452	937	تعز	
Al Jawf	355	0	0	0	355	0	2	0	0	0	6	1	4	8	18	17	47	130	64	58	الجوف	
Hajjah	1205	0	0	0	1205	0	1	0	0	8	15	6	24	26	82	79	124	284	246	310	حجة	
Al Hudaidah	1790	0	0	0	1790	1	7	7	1	11	12	7	6	52	84	173	119	296	308	706	الحديدة	
Hadramout	Al-Mukalla	1788	49	15	34	1739	62	2	0	9	26	6	26	6	44	65	142	223	95	222	811	المكلا
	Sayon	1080	20	0	20	1060	0	0	3	0	15	20	26	25	45	37	99	145	42	116	487	سينون
Dhamar	1163	9	6	3	1154	85	3	0	0	0	18	15	31	32	64	56	127	178	167	378	ذمار	
Shabwah	1278	25	0	25	1253	24	0	0	0	9	29	25	3	39	24	120	141	81	106	652	شبوذة*	
Sa'adah	634	0	0	0	634	0	0	3	2	12	8	6	11	22	55	21	113	137	79	165	صعدة	
Sana'a	1094	0	0	0	1094	1	4	11	2	7	24	8	23	39	82	79	124	206	157	327	صنعاء	
Aden	2524	0	0	0	2524	292	-	40	25	53	38	-	27	84	168	215	51	36	330	1165	عدن	
Lahej	2129	16	0	16	2113	89	4	17	1	21	9	52	44	73	70	127	195	52	324	1035	لحج	
Marib	837	0	0	0	837	0	1	10	4	7	10	9	12	32	32	46	98	134	112	330	مارب	
Al Mahweet	632	13	7	6	619	0	2	1	1	6	6	3	20	12	30	33	51	101	124	229	المحويت	
Al Mahera	639	13	4	9	626	0	8	1	0	0	19	6	4	16	29	26	34	47	70	366	المهرة	
Amran	1154	10	3	7	1144	0	2	2	1	6	1	5	15	18	43	101	106	232	228	384	عمران	
Al Dhala'a	997	0	0	0	997	6	-	6	0	14	10	19	31	32	55	64	107	84	166	403	الضالع	
Raimah	542	2	0	2	540	18	2	2	0	1	5	0	18	5	27	20	75	110	95	162	ريمة	
Total	29459	1229	1015	214	28230	752	184	205	55	340	343	326	424	936	1429	1972	2578	2790	4115	11781	الإجمالي	

\*شبوذة بيانات 2008



أجمالي القوى العاملة الصحية في المحافظات للعام 2009 (القطاع الحكومي)  
 Health Manpower in Governorates Grand Total for 2009 ( Government Sector )

صحة عامة Public Health	صحة نفسية Mental Health	تمريض جامعي Nursery	اسنان Dentists	صيدلة Pharmacists	مختبرات Laboratory	اطباء عموم Physicians	اخصائيون Specialists
226	41	430	587	945	1067	4811	1631

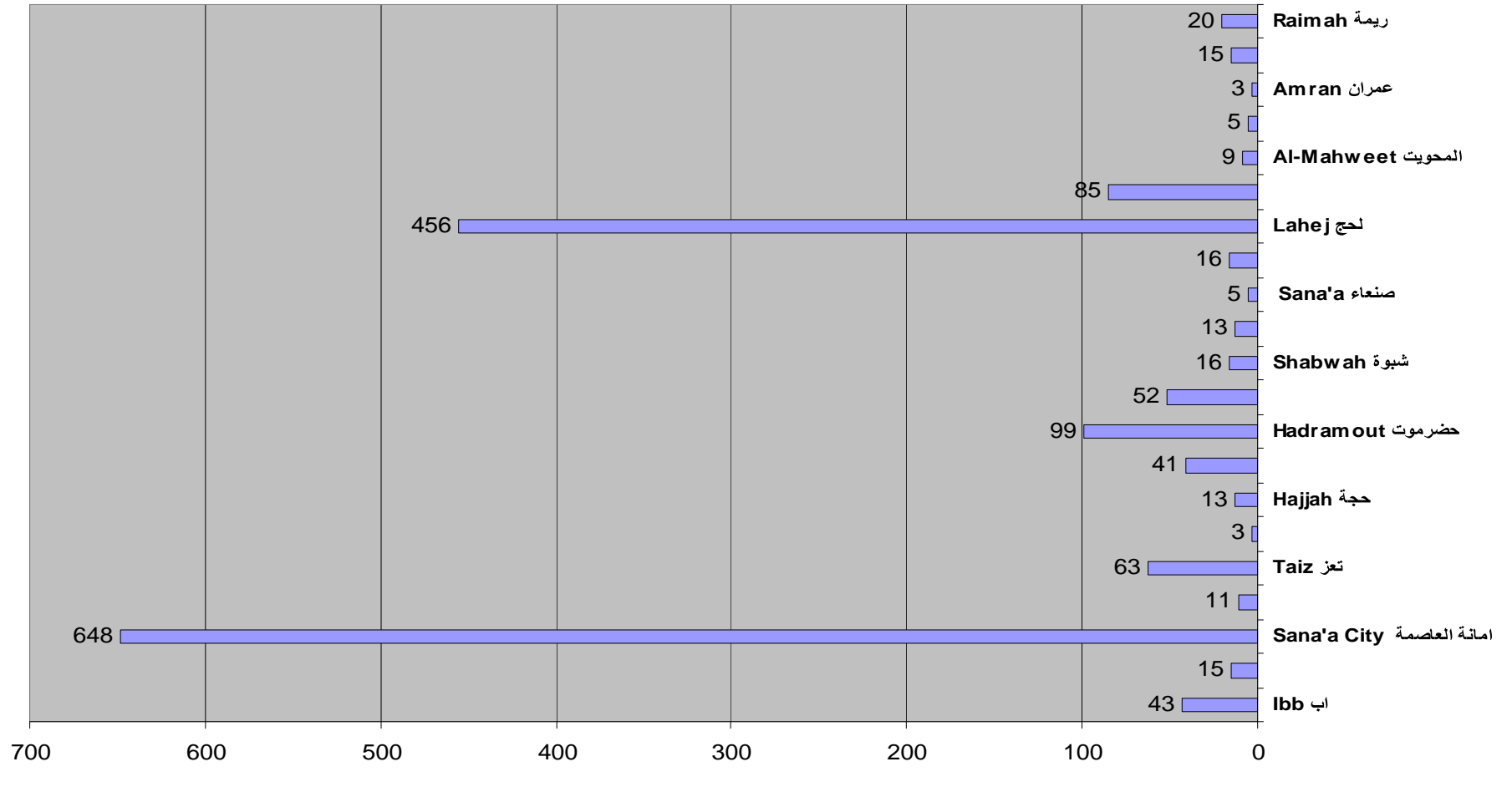
ممرضين دورات Nurses ((Courses	غير محدد التخصص	طبيب فيزياء Physiatrics	طب مجتمع Community Medicine	أطراف صناعية وعلاج طبيعي Prosthesis	تخدير Anesthesia	تغذية Nutration	اشعة X-Ray .Tech
11781	21	2	24	18	127	19	66

دبلوم صحة عامة Public Health	فني اشعة X-Ray Tech	فني صيدلة Pharmacist	فني مختبرات .Lab. Tech	م . طبيب Medical .Assist	مرشدين Health Guides	قابلات Midwives
424	936	1429	1972	2578	2790	4115

اخرى Others	اجهزة طبية (بك + فني)	فني احصاء صحي Health Statistic	فني علاج طبيعي واطراف	فني تخدير Anesthesia	فني اسنان Dental Assist	فني عمليات Oper. Tech
1251	184	205	55	340	343	326

اجمالي Grand Total	اداريين Administrators	اجمالي الكادر الاجنبي Total of Foreigners Staff	خدمة معاونة Supported Staff
49784	6155	1229	3658

رسم بياني يوضح توزيع الاخصائين حسب المحافظات لعام ٢٠٠٩ م



# الخدمات الصحية

# Health Services

أولاً: أقسام الرقود و قياس الأسرة

تعتبر المستشفيات المستوى الثالث لتقديم الخدمات الصحية في اليمن وتنقسم المستشفيات في القطاع الحكومي إلى ثلاثة أقسام مستشفيات مرجعية مثل مستشفى الثورة العام بأمانة العاصمة و مستشفى السبعين ، ثم مستشفيات عامة ، ومستشفيات مديرية .  
ونتناول في هذا الفصل خدمات الرقود في كافة مستشفيات الجمهورية بحسب أقسام الرقود والعيادات الخارجية ونسبة الوفاة فيها وإن وجدت بعض مستشفيات لم ترد بياناتها من المحافظات مثل محافظة شبوة وكذا مستشفى الحزم في محافظة الجوف والتي تشكو من عدم موافاة مكاتب الشؤون الصحية بالبيانات من تلك المستشفيات.  
لا تدخل المستشفيات العسكرية ضمن إحصائيات وزارة الصحة العامة والسكان مع التواصل المستمر معها لموافاتها بالبيانات.

عدد لابس به من مستشفيات المديرية لا تقدم خدمات الرقود بل تقدم خدمات عيادات خارجية مثل المراكز الصحية ، مثل محافظة ذمار و محافظة أب وتحسب عدد الأسرة ضمن نسبة الأسرة والتي تعطي نسبة غير صحيحة للتغطية وبالتالي فأن نسبة الأسرة لكل 10000 من السكان تقل بشكل ملحوظ لو تم استبعاد تلك الأسرة من إجمالي الأسرة.  
لا تقوم بعض المستشفيات بإعداد البيانات لها بحسب الجنس ولكن إعطاء إجمالي للرقود وكذا العيادات الخارجية وعند تصنيف هذه الأمراض بحسب الفئات العمرية والتصنيف الدولي للأمراض نجد أجماليات لهذه الأمراض وبالتالي لا تعطي البيانات صورة واضحة عن توزع الأمراض بحسب الفئات العمرية وتفضل هذه البيانات الصورة الحقيقية لنوعية الأمراض في المحافظات وناتج لذلك عدم القدرة على توجيه الموارد وأنواع التدخلات التي تحتاجها كل محافظة تبعاً لخارطة الأمراض لها وكما هو معروف تختلف كل محافظة بحسب موقعها ومناخها.

المرضى الداخليين والخارجين بالمستشفيات والمراكز الصحية باسرة لعام 2009م  
No. of Inpatients and Outpatients in hospitals for 2009

Sana'a CITY

أمانة العاصمة

Hospital	مرضى العيادات الخارجية			معدل دوران السرير BTR	نسبة الوفاة %of Death	إجمالي Total	Discharges الإخراجات			مرضى أقسام الرقود الداخليين			إجمالي الأسرة Total of Beds	المستشفى	م			
	Outpatients						Death وفاة			Cure شفاء						Admission		
	إجمالي Total	إناث Female	ذكور Male				إجمالي Total	إناث Female	ذكور Male	إجمالي Total	إناث Female	ذكور Male				إجمالي Total	إناث Female	ذكور Male
Al thwara	521747	-	-	48.3	3.0	42119	1278	-	-	40841	-	-	42070	-	-	872	مستشفى الثورة	1
Al- Kuwait	323147	-	-	35.4	1.4	10515	148	40	108	10367	4950	5417	10758	5208	5550	297	مستشفى الكويت	2
Al Jomhory	155893	118124	37769	39.3	5.8	17784	1027	50	977	16757	1319	15438	17943	1478	16465	453	مستشفى الجمهوري	4
Al Sab'een	44528	-	-	24.7	7.8	8263	124	-	-	8139	-	-	8446	-	-	335	مستشفى السبعين	3
<b>Total</b>	<b>1045315</b>	<b>118124</b>	<b>37769</b>	<b>34.9</b>	<b>3.3</b>	<b>78681</b>	<b>2577</b>	<b>90</b>	<b>1085</b>	<b>76104</b>	<b>6269</b>	<b>20855</b>	<b>79217</b>	<b>6686</b>	<b>22015</b>	<b>1957</b>	<b>الإجمالي</b>	

Sana'a

صنعاء

Hospital	مرضى العيادات الخارجية			معدل دوران السرير BTR	نسبة الوفاة %of Death	إجمالي Total	Discharges الإخراجات			مرضى أقسام الرقود الداخليين			إجمالي الأسرة Total of Beds	المستشفى	م			
	Outpatients						Death وفاة			Cure شفاء						Admission		
	إجمالي Total	إناث Female	ذكور Male				إجمالي Total	إناث Female	ذكور Male	إجمالي Total	إناث Female	ذكور Male				إجمالي Total	إناث Female	ذكور Male
Stimbr26	19432	8839	10593	19.1	0.3	1148	4	1	3	1144	581	563	1148	582	566	60	مستشفى 26 سبتمبر	1
Al Dura	10022	5242	4780	1.8	0.0	108	0	0	0	108	45	63	110	45	65	60	مستشفى الشهيد محمد الدرة	2
Dhul'a	8964	3524	5440	6.5	0.0	194	0	0	0	194	0	194	205	0	205	30	مستشفى ضلاع همدان	3
Syaan	8371	5181	3190	0.0	0.0	0	0	0	0	0	0	0	0	0	0	20	مستشفى سيان *	4
Uomara	17211	8051	9160	0.0	0.0	0	0	0	0	0	0	0	0	0	0	16	مستشفى عومرة *	5
Waqash	4103	1712	2391	0.0	0.0	0	0	0	0	0	0	0	0	0	0	20	مستشفى وقش *	6
Al-aar	1604	670	934	0.0	0.0	0	0	0	0	0	0	0	0	0	0	16	مستشفى العر *	7
Manakha	10437	4996	5441	0.0	0.0	0	0	0	0	0	0	0	0	0	0	15	مستشفى مناخة *	8
Al Manar	2164	1028	1136	0.0	0.0	0	0	0	0	0	0	0	0	0	0	20	مستشفى المنار *	9
<b>Total</b>	<b>82308</b>	<b>39243</b>	<b>43065</b>	<b>5.6</b>	<b>0.27586</b>	<b>1450</b>	<b>4</b>	<b>1</b>	<b>3</b>	<b>1446</b>	<b>626</b>	<b>820</b>	<b>1463</b>	<b>627</b>	<b>836</b>	<b>257</b>	<b>الإجمالي</b>	

\* لا تعمل أقسام في المستشفيات

Hospital	مرضى العيادات الخارجية			معدل دوران السرير BTR	نسبة الوفاة of % Death	إجمالي Total	الإخراجات Discharges						مرضى أقسام الرقود الداخليين			إجمالي الأسرة Total of Beds	المستشفى	م
	Outpatients						وفاة Death			شفاء Cure			Admission					
	إجمالي Total	إناث Female	ذكور Male				إجمالي Total	إناث Female	ذكور Male	إجمالي Total	إناث Female	ذكور Male	إجمالي Total	إناث Female	ذكور Male			
Al Jmohoreia	93867	40631	53236	17.3	5.3	7314	390	144	246	6924	2438	4486	10410	4701	5709	423	مستشفى الجمهورية	1
Al-wahdah	92664	55491	37173	24.8	3.7	12376	463	202	261	11913	9743	2170	12437	10010	2427	500	مستشفى الوحدة	2
22 may	53994	26114	27880	19.1	2.7	1905	52	23	29	1853	937	916	1998	1012	986	100	مستشفى 22 مايو	3
Mental Hosp	6320	1609	4711	3.8	0.9	797	7	2	5	790	96	694	1641	193	1448	208	مستشفى الأمراض النفسية	4
Aden																199	مستشفى عدن	5
<b>Total</b>	<b>246845</b>	<b>123845</b>	<b>123000</b>	<b>20.3</b>	<b>4.1</b>	<b>22392</b>	<b>912</b>	<b>371</b>	<b>541</b>	<b>21480</b>	<b>13214</b>	<b>8266</b>	<b>26486</b>	<b>15916</b>	<b>10570</b>	<b>1430</b>	الإجمالي	

المستشفى مغلق لإعادة التأهيل\*

## Taiz

## تعز

Hospital	مرضى العيادات الخارجية			معدل دوران السرير BTR	نسبة الوفاة % of Death	إجمالي Total	الإخراجات Discharges						مرضى أقسام الرقود الداخليين			إجمالي الأسرة Total of Beds	المستشفى	م
	Outpatients						وفاة Death			شفاء Cure			Admission					
	إجمالي Total	إناث Female	ذكور Male				إجمالي Total	إناث Female	ذكور Male	إجمالي Total	إناث Female	ذكور Male	إجمالي Total	إناث Female	ذكور Male			
Al-Jomhori	62242	30207	32035	8.2	8.5	4106	350	-	-	3756	-	-	4107	-	-	500	مستشفى الجمهوري العام	1
Al Thwara	92566	56657	35909	15.0	3.2	7489	240	-	-	7249	-	-	11031	-	-	500	مستشفى الثورة العام	2
Assewaidi	75562	26275	49287	36.2	7.2	5786	417	-	-	5369	-	-	6962	-	-	160	مستشفى السويدي	3
Khalefah general	49368	32034	17334	15.9	2.8	2389	68	-	-	2321	-	-	2379	-	-	150	مستشفى خليفة العام	4
Alta'aon	122625	65996	56629	69.1	0.0	1934	0	-	-	1934	-	-	2011	-	-	28	مستشفى التعاون	5
Arrahedah	14051	8291	5760	24.9	0.1	1492	1	-	-	1491	-	-	1708	-	-	60	مستشفى الراهدة	6
Al- Makhah	24630	11680	12950	7.1	0.4	249	1	-	-	248	-	-	253	-	-	35	مستشفى المخا	7
Derma&Genital	23969	11428	12541	1.0	5.1	99	5	-	-	94	-	-	173	-	-	100	مستشفى الأمراض الجلدية والتناسلية	8
Mental Hopt	2420	535	1885	5.1	0.4	506	2	-	-	504	-	-	533	-	-	100	مستشفى الأمراض النفسية	9
<b>Total</b>	<b>467433</b>	<b>243103</b>	<b>224330</b>	<b>14.7</b>	<b>4.5</b>	<b>24050</b>	<b>1084</b>	<b>-</b>	<b>-</b>	<b>22966</b>	<b>-</b>	<b>-</b>	<b>29157</b>	<b>-</b>	<b>-</b>	<b>1633</b>	الإجمالي	

Al-Hudaidah

الحديدة

Hospital	مرضى العيادات الخارجية			معدل دوران السرير BTR	نسبة الوفاة %of Death	إجمالي Total	Discharges الإخراجات						مرضى أقسام الرقود الداخليين			إجمالي الأسرة Total of Beds	المستشفى	م
	Outpatients						Death وفاة			Cure شفاء			Admission					
	إجمالي Total	إناث Female	ذكور Male				إجمالي Total	إناث Female	ذكور Male	إجمالي Total	إناث Female	ذكور Male	إجمالي Total	إناث Female	ذكور Male			
Al Thwara	60620	32911	27709	17.5	8.7	5614	491	221	270	5123	3322	1801	5595	3546	2049	320	مستشفى الثورة	1
Al Ulufi	36514	16742	19772	10.8	7.8	2983	232	53	179	2751	650	2101	3042	857	2185	276	مستشفى العلفي	2
Al Salakhana	29329	17064	12265	10.8	0.4	809	3	2	1	806	674	132	806	674	132	75	مستشفى السلخانة	3
Zabeed	10477	4576	5901	3.6	1.1	181	2	1	1	179	42	137	183	42	141	50	مستشفى زيد الريفي	4
Beet Alfaqea	29783	15876	13907	9.4	5.0	282	14	0	14	268	31	237	287	34	253	30	مستشفى بيت الفقية	5
Bagel	35325	23417	11908	23.5	0.0	706	0	0	0	706	186	520	706	186	520	30	مستشفى باجل الريفي	6
Almansoorah	4668	2681	1987	8.5	0.8	127	1	1	0	126	25	101	127	25	102	15	مستشفى المنصورة	7
Alzohra	7653	4289	3364	0.3	0.0	6	0	0	0	6	3	3	6	3	3	18	مستشفى الزهرة	8
Haess	12144	6249	5895	0.0	0.0	0	0	0	0	0	0	0	0	0	0	20	مستشفى حيس	9
Allohaiah	7452	4664	2788	2.1	0.0	32	1	0	1	31	7	24	32	7	25	15	مستشفى اللحية	10
Aldhoha	8229	4154	4075	0.0	0.0	0	0	0	0	0	0	0	0	0	0	20	مستشفى الضحي	11
Alzaideah	8561	4317	4244	0.0	0.0	0	0	0	0	0	0	0	0	0	0	10	مستشفى الزيدية	12
Almoneerah	1923	869	1054	0.0	0.0	0	0	0	0	0	0	0	0	0	0	20	مستشفى المنيرة	13
<b>Total</b>	<b>252678</b>	<b>137809</b>	<b>114869</b>	<b>11.9</b>	<b>0.07</b>	<b>10740</b>	<b>744</b>	<b>278</b>	<b>466</b>	<b>9996</b>	<b>4940</b>	<b>5056</b>	<b>10784</b>	<b>5374</b>	<b>5410</b>	<b>899</b>	<b>الإجمالي</b>	

Hajjah

حجة

Hospital	مرضى العيادات الخارجية			معدل دوران السرير BTR	نسبة الوفاة %of Death	إجمالي Total	Discharges الإخراجات						مرضى أقسام الرقود الداخليين			إجمالي الأسرة Total of Beds	المستشفى	م
	Outpatients						Death وفاة			Cure شفاء			Admission					
	إجمالي Total	إناث Female	ذكور Male				إجمالي Total	إناث Female	ذكور Male	إجمالي Total	إناث Female	ذكور Male	إجمالي Total	إناث Female	ذكور Male			
Al Jomhory	69890	34474	35416	14.0	0.1	1496	2	1	1	1494	752	742	1515	761	754	107	مستشفى الجمهوري	1
Haradh	43729	22534	21195	19.8	0.5	988	5	2	3	983	454	529	1009	466	543	50	مستشفى حرض	2
Al Mahabesha	26384	12742	13642	13.5	6.7	404	27	14	13	377	185	192	405	192	213	30	مستشفى المحابشة	3
Qufi Shamer	13129	6653	6476	3.9	0.0	77	0	0	0	77	23	54	77	23	54	20	مستشفى قفل شمر	4
<b>Total</b>	<b>153132</b>	<b>76403</b>	<b>76729</b>	<b>14.3</b>	<b>1.1</b>	<b>2965</b>	<b>34</b>	<b>17</b>	<b>17</b>	<b>2931</b>	<b>1414</b>	<b>1517</b>	<b>3006</b>	<b>1442</b>	<b>1564</b>	<b>207</b>	<b>الإجمالي</b>	

Lahej

لحج

Hospital	مرضى العيادات الخارجية			معدل دوران السرير BTR	نسبة الوفاة %Of Death	إجمالي Total	Discharges الإخراجات						مرضى أقسام الرقود الداخليين			إجمالي الأسرة Total of Beds	المستشفى	م
	Outpatients						Death وفاة			Cure شفاء			Admission					
	إجمالي Total	إناث Female	ذكور Male				إجمالي Total	إناث Female	ذكور Male	إجمالي Total	إناث Female	ذكور Male	إجمالي Total	إناث Female	ذكور Male			
Ibn Khaldoon	53402	30071	23331	19.3	3.4	5161	177	89	88	4984	2144	2840	5161	2233	2928	268	مستشفى ابن خلدون العام	1
Al-What	34008	18020	15988	16.4	0.6	982	6	1	5	976	548	428	982	549	433	60	مستشفى الوهظ العام	2
Radfan	19594	11174	8420	14.8	0.6	886	5	4	1	881	423	458	886	427	459	60	مستشفى ردفان العام	3
Al- Melah	31767	16765	15002	0.0	0.0	241	0	0	0	241	128	113	241	128	113	30	مركز الملاح	4
H. Jabr	16186	9732	6454	58.3	0.0	1748	0	0	0	1748	737	1011	1748	737	1011	30	مستشفى حبيل جبر العام	5
Halmain	11920	7175	4745	29.0	0.7	871	6	4	2	865	391	474	871	395	476	30	مستشفى حالمين العام	6
Yahr	7245	4168	3077	8.3	0.0	248	0	0	0	248	113	135	248	113	135	30	مستشفى يهر العام	7
October	39140	20590	18550	46.6	0.1	4196	6	4	2	4190	2317	1873	4196	2321	1875	90	مستشفى أكتوبر العام	8
Al-salam	12492	7772	4720	0.0	0.0	0	0	0	0	0	0	0	0	0	0	30	مركز صحي السلام	9
Al-Muflehi	7018	3368	3650	28.4	0.0	853	0	0	0	853	496	357	853	496	357	30	م/المفلحي العام	10
Al-Had	19280	10259	9021	22.4	0.0	1343	0	0	0	1343	555	788	1343	555	788	60	مستشفى الحد العام	11
Al-Musaimmer	5474	2541	2933	12.0	0.6	359	2	0	2	357	189	168	359	189	170	30	مستشفى المسيمير العام	12
Toor Al-Baha	16331	9233	7098	8.0	0.2	481	1	1	0	480	278	202	481	279	202	60	مستشفى طور الباحة العام	13
Al-Shat	6765	3764	3001	4.8	0.0	144	0	0	0	144	57	87	144	57	87	30	مستشفى الشط العام	14
Al-Ara	2788	1673	1115	2.9	0.0	87	0	0	0	87	26	61	87	26	61	30	مستشفى العارة العام	15
<b>Total</b>	<b>144639</b>	<b>80275</b>	<b>64364</b>	<b>20.3</b>	<b>0.01</b>	<b>17600</b>	<b>203</b>	<b>103</b>	<b>100</b>	<b>17397</b>	<b>8402</b>	<b>8995</b>	<b>17600</b>	<b>8505</b>	<b>9095</b>	<b>868</b>	<b>الإجمالي</b>	

Ibb

اب

Hospital	مرضى العيادات الخارجية			معدل دوران السرير BTR	نسبة الوفاة %of Death	إجمالي Total	Discharges الإخراجات						مرضى أقسام الرقود الداخليين			إجمالي الأسرة Total of Beds	المستشفى	م
	Outpatients						Death وفاة			Cure شفاء			Admission					
	إجمالي Total	إناث Female	ذكور Male				إجمالي Total	إناث Female	ذكور Male	إجمالي Total	إناث Female	ذكور Male	إجمالي Total	إناث Female	ذكور Male			
Al Thawra	93336	34503	58833	22.5	5.0	4947	249	65	184	4698	1562	3136	4978	1660	3318	220	مستشفى الثورة	1
Naser	56911	30354	26557	5.7	4.0	848	34	12	22	814	301	513	1009	375	634	150	مستشفى ناصر	1
Ashaheed	477	263	214	13.7	2.6	701	18	11	7	683	393	290	793	470	323	51	مستشفى الشهيد	1
Jebelah	0	0	0	69.2	2.2	10729	233	95	138	10496	6951	3545	10729	7046	3683	155	مستشفى جبله	1
Al- Odain	12278	7374	4904	7.9	0.4	671	3	2	1	668	503	165	671	505	166	85	مستشفى العدين	1
Alwazerah Hosp.	34	8	26	7.5	0.0	149	0	0	0	149	39	110	149	39	110	20	مستشفى الوزيرة	1
Alqaedah H.C	25733	14319	11414	2.4	1.4	73	1	0	1	72	16	56	73	16	57	30	مستشفى القاعدة	1
Mozahen H.C	56	19	37	3.3	0.0	83	0	0	0	83	28	55	83	28	55	25	مستشفى مزاحن	1
Rehabalqaf H.C	3596	2317	1279	3.9	0.0	77	0	0	0	77	31	46	80	31	49	20	مستشفى رحاب الفقر	1
MCH	0	0	0	18.5	9.3	2032	188	98	90	1844	1200	644	2556	1343	1213	110	مستشفى الامومة	1
Yahsub C.	39647	21800	17847	15.2	0.3	304	1	0	1	303	165	138	312	168	144	20	مستشفى يحصب - يريم	5
<b>Total</b>	<b>232068</b>	<b>110957</b>	<b>1E+05</b>	<b>26.5</b>	<b>3.5</b>	<b>20614</b>	<b>727</b>	<b>283</b>	<b>444</b>	<b>19887</b>	<b>11189</b>	<b>8698</b>	<b>21433</b>	<b>11681</b>	<b>9752</b>	<b>886</b>	<b>الإجمالي</b>	

Abyan

ابين



Hospital	مرضى العيادات الخارجية			معدل دوران السرير BTR	نسبة الوفاة %of Death	إجمالي Total	الإخراجات Discharges						مرضى أقسام الرقود الداخليين			إجمالي الأسرة Total of Beds	المستشفى	م
	Outpatients						وفاة Death			شفاء Cure			Admission					
	إجمالي Total	إناث Female	ذكور Male				إجمالي Total	إناث Female	ذكور Male	إجمالي Total	إناث Female	ذكور Male	إجمالي Total	إناث Female	ذكور Male			
Al Rrazi	20386	12884	7502	14.2	1.8	3398	62	32	30	3336	1949	1387	3398	1981	1417	240	مستشفى الرازي العام	1
Loader	19720	11595	8125	13.8	0.0	964	0	0	0	964	504	460	964	504	460	70	مستشفى لودر	2
Moudia	1733	674	1059	0.0	0.0	0	0	0	0	0	0	0	0	0	0	70	مستشفى مودية	3
Rusod	13105	7120	5985	8.6	0.0	599	0	0	0	599	332	267	599	332	267	70	مستشفى رصد	4
Ahwer	6222	3226	2996	8.0	0.0	320	0	0	0	320	199	121	320	199	121	40	مستشفى أهور	5
Al Mahfed	447	230	217	3.6	0.0	143	0	0	0	143	107	36	143	107	36	40	مستشفى المحفد	6
Alwadee	3408	1587	1821	15.7	0.0	626	0	0	0	626	292	334	626	292	334	40	مستشفى الوضيع	7
Zungobar	2650	1327	1323	0.0	0.0	0	0	0	0	0	0	0	0	0	0	40	مستشفى زنجبار	8
<b>Total</b>	<b>67671</b>	<b>38643</b>	<b>29028</b>	<b>9.9</b>	<b>0.92</b>	<b>6050</b>	<b>62</b>	<b>32</b>	<b>30</b>	<b>5988</b>	<b>3383</b>	<b>2605</b>	<b>6050</b>	<b>3415</b>	<b>2635</b>	<b>610</b>	<b>الإجمالي</b>	

Dhamar ذمار

Hospital	مرضى العيادات الخارجية			معدل دوران السرير BTR	نسبة الوفاة %of Death	إجمالي Total	الإخراجات Discharges						مرضى أقسام الرقود الداخليين			إجمالي الأسرة Total of Beds	المستشفى	م
	Outpatients						وفاة Death			شفاء Cure			Admission					
	إجمالي Total	إناث Female	ذكور Male				إجمالي Total	إناث Female	ذكور Male	إجمالي Total	إناث Female	ذكور Male	إجمالي Total	إناث Female	ذكور Male			
Dhamar	88127	44078	44049	28.7	6.4	7772	501	205	296	7271	3997	3274	7772	4202	3570	271	مستشفى ذمار العام	1
Shuhda'a Alwahda	3091	1724	1367	17.0	0.0	339	0	0	0	339	205	134	394	221	173	20	مستشفى شهداء الوحدة	2
Russabah	4907	2232	2675	0.0	0.0	0	0	0	0	0	0	0	0	0	0	10	مستشفى رصابه	3
26 Sep	6459	4170	2289	0.8	0.0	15	0	0	0	15	9	6	15	9	6	20	مستشفى سبتمبر	4
T.B Hospital	3808	1982	1826	4.5	0.0	36	0	0	0	36	12	24	36	12	24	8	مستشفى الدرن	5
Alwahda	0	0	0	0.0	0.0	0	0	0	0	0	0	0	0	0	0	102	مستشفى الوحدة الجامعي **	6
Madenat Al Sharq	11290	6120	5170	3.2	1.2	81	1	0	1	80	14	66	81	14	67	25	مستشفى مدينة الشرق	7
Zuraggah	2208	1194	1014	8.8	10.2	176	18	7	11	158	50	108	247	123	124	20	مستشفى زراجة	8
Al Ahed	6203	2663	3540	0.0	0.0	0	0	0	0	0	0	0	0	0	0	20	مستشفى الاحد **	9
Dhuran	3747	2075	1672	0.0	0.0	0	0	0	0	0	0	0	0	0	0	16	مستشفى ضوران **	10
<b>Total</b>	<b>129840</b>	<b>63602</b>	<b>63602</b>	<b>1.0</b>	<b>6.2</b>	<b>8419</b>	<b>520</b>	<b>212</b>	<b>308</b>	<b>7899</b>	<b>4287</b>	<b>3612</b>	<b>8545</b>	<b>4581</b>	<b>3964</b>	<b>512</b>	<b>الإجمالي</b>	

\*\* لا يوجد فيها نشاط لأقسام رقود في المستشفيات

## Hadramout Vally

حضر موت الوادي

Hospital	مرضى العيادات الخارجية**			معدل دوران السرير BTR	نسبة الوفاة %Of Death	إجمالي Total	الإخراجات Discharges			مرضى أقسام الرقود الداخليين			إجمالي الأسرة Total of Beds	المستشفى	م			
	Outpatients						وفاة Death			شفاء Cure						Admission		
	إجمالي Total	إناث Female	ذكور Male				إجمالي Total	إناث Female	ذكور Male	إجمالي Total	إناث Female	ذكور Male				إجمالي Total	إناث Female	ذكور Male
Sayoon	0	0	0	23.1	6.3	4348	273	111	162	4075	2314	1761	4400	2423	1977	188	1	مستشفى سنيون
Al Qatn	0	0	0	31.8	1.5	3087	47	16	31	3040	2268	772	3101	2295	806	97	2	مستشفى القطن
Tareem	0	0	0	29.1	5.0	2269	113	63	50	2156	1286	870	2317	1374	943	78	3	مستشفى تريم
Shebam	0	0	0	7.7	0.0	268	0	0	0	268	136	132	268	136	132	35	4	مستشفى شيبام
Hareedha	0	0	0	57.1	0.0	1714	0	0	0	1714	1130	584	1757	1173	584	30	5	مستشفى حريضة
Hourah	0	0	0	1.9	0.0	23	0	0	0	23	12	11	25	14	11	12	6	مستشفى حورة
<b>Total</b>	<b>0</b>	<b>0</b>	<b>0</b>	<b>26.6</b>	<b>3.7</b>	<b>11709</b>	<b>433</b>	<b>190</b>	<b>243</b>	<b>11276</b>	<b>7146</b>	<b>4130</b>	<b>11868</b>	<b>7415</b>	<b>4453</b>	<b>440</b>		الإجمالي

عدم وجود بيانات عن العيادات الخارجية لهذا العام\*\*  
حضر موت الساحل

## Hadramout Coast

Hospital	مرضى العيادات الخارجية			معدل دوران السرير BTR	نسبة الوفاة %Of Death	إجمالي Total	الإخراجات Discharges			مرضى أقسام الرقود الداخليين			إجمالي الأسرة Total of Beds	المستشفى	م			
	Outpatients						وفاة Death			شفاء Cure						Admission		
	إجمالي Total	إناث Female	ذكور Male				إجمالي Total	إناث Female	ذكور Male	إجمالي Total	إناث Female	ذكور Male				إجمالي Total	إناث Female	ذكور Male
Ibn Sina	84146	36409	47737	22.7	9.4	6811	642	262	380	6169	2156	4013	7163	2453	4710	300	1	مستشفى ابن سينا
Almukala MCH	13021	7508	5513	45.9	2.1	6887	148	71	77	6739	5496	1243	6908	5578	1330	150	2	مستشفى المكلا للمومة والطفولة
Alshehr	35750	20307	15443	34.8	0.7	5225	35	16	19	5190	3312	1878	5275	3360	1915	150	3	مستشفى الشحر
Jeel Bawazeer	18936	10841	8095	14.3	2.9	858	25	11	14	833	421	412	890	437	453	60	4	مستشفى غيل باوزير
Jeel Ben Emene	8966	5149	3817	2.1	0.0	84	0	0	0	84	55	29	87	56	31	40	5	مستشفى غيل بن يمين
Al Hagi	4260	2305	1955	7.0	0.2	419	1	0	1	418	302	116	424	304	120	60	6	مستشفى الحجي
Hadiebo	2330	1321	1009	8.0	0.0	477	0	0	0	477	301	176	483	303	180	60	7	مستشفى حديبوه
Al Reedah As Sharqia	22887	11940	10947	36.7	0.0	2202	0	0	0	2202	1167	1035	2207	1168	1039	60	8	مستشفى الريدة الشرقية
Aldees As Sharqia	21241	11751	9490	12.8	0.0	512	0	0	0	512	385	127	516	387	129	40	9	مستشفى الديرى الشرقى
Al Quierah	1998	989	1009	3.7	0.0	148	0	0	0	148	89	59	152	90	62	40	10	مستشفى القويرة
AlHamy	8433	5377	3056	28.1	0.7	1124	8	2	6	1116	650	466	1136	657	479	40	11	مستشفى حجر
Gsyar	15078	7866	7212	0.0	0	0	0	0	0	483	303	180	483	303	180	20	12	المركز الصحى قصبير
Badhah	4994	2424	2570	0.0	0	0	0	0	0	550	316	234	550	316	234	20	13	المركز الصحى بيعت (الشروج)
<b>Total</b>	<b>242040</b>		<b>1E+05</b>	<b>24.7</b>	<b>3.5</b>	<b>24747</b>	<b>859</b>	<b>362</b>	<b>497</b>	<b>23888</b>	<b>14334</b>	<b>9554</b>	<b>26274</b>	<b>15412</b>	<b>10862</b>	<b>1000</b>		الإجمالي

## Sa'adah

محافظة: صعدة

Hospital	مرضى العيادات الخارجية Outpatients			معدل دوران السرير BTR	نسبة الوفاة %of Death	إجمالي Total	الإخراجات Discharges						مرضى أقسام الرقود الداخليين Admission			إجمالي الأسرة Total of Beds	المستشفى	م
	إجمالي Total	إناث Female	ذكور Male				وفاة Death			شفاء Cure			إجمالي Total	إناث Female	ذكور Male			
							إجمالي Total	إناث Female	ذكور Male	إجمالي Total	إناث Female	ذكور Male						
Al Jomhory	49437	-	-	16.5	0.0	824	0	-	-	824	-	-	842	-	-	50	المستشفى الجمهوري	1
AL Salam	140320	-	-	33.1	2.5	4969	125	-	-	4844	-	-	4956	-	-	150	مستشفى السلام	6
<b>Total</b>	<b>189757</b>	<b>-</b>	<b>-</b>	<b>22.0</b>	<b>2.2</b>	<b>5793</b>	<b>125</b>	<b>-</b>	<b>-</b>	<b>5668</b>	<b>-</b>	<b>-</b>	<b>5798</b>	<b>-</b>	<b>-</b>	<b>200</b>	<b>الاجمالي</b>	

## Al-Mahweet

المحويت

Hospital	مرضى العيادات الخارجية Outpatients			معدل دوران السرير BTR	نسبة الوفاة %of Death	إجمالي Total	الإخراجات Discharges						مرضى أقسام الرقود الداخليين Admission			إجمالي الأسرة Total of Beds	المستشفى	م
	إجمالي Total	إناث Female	ذكور Male				وفاة Death			شفاء Cure			إجمالي Total	إناث Female	ذكور Male			
							إجمالي Total	إناث Female	ذكور Male	إجمالي Total	إناث Female	ذكور Male						
Al Jomhory	18437	-	-	25.8	0.6	1857	12	9	3	1845	957	888	1857	967	890	72	مستشفى الجمهوري	1

## Al Mahera

المهرة

Hospital	مرضى العيادات الخارجية Outpatients			معدل دوران السرير BTR	نسبة الوفاة %of Death	إجمالي Total	الإخراجات Discharges						مرضى أقسام الرقود الداخليين Admission			إجمالي الأسرة Total of Beds	المستشفى	م
	إجمالي Total	إناث Female	ذكور Male				وفاة Death			شفاء Cure			إجمالي Total	إناث Female	ذكور Male			
							إجمالي Total	إناث Female	ذكور Male	إجمالي Total	إناث Female	ذكور Male						
Al Ghieda	15936	4209	11727	19.4	1.1	1709	19	9	10	1690	1285	405	1698	1291	407	88	مستشفى الغيضة	1
Qishn	4865	2545	2320	5.2	2.4	208	5	0	5	203	107	96	176	107	69	40	مستشفى قشن	2
Hoof	2753	1432	1321	5.0	0.0	198	0	0	0	198	109	89	198	109	89	40	مستشفى حوف	3
Sayhoot	2634	1664	970	9.6	0.0	385	0	0	0	385	200	185	385	200	185	40	مستشفى سيجوت	4
<b>Total</b>	<b>26188</b>	<b>9850</b>	<b>16338</b>	<b>12.0</b>	<b>1.0</b>	<b>2500</b>	<b>24</b>	<b>9</b>	<b>15</b>	<b>2476</b>	<b>1701</b>	<b>775</b>	<b>2457</b>	<b>1707</b>	<b>750</b>	<b>208</b>	<b>الاجمالي</b>	

Hospital	مرضى العيادات الخارجية			معدل دوران السرير BTR	نسبة الوفاة %of Death	إجمالي Total	الإخراجات Discharges			مرضى أقسام الرقود الداخليين Admission			إجمالي الأسرة Total of Beds	المستشفى	م			
	Outpatients						وفاة Death			شفاء Cure								
	إجمالي Total	إناث Female	ذكور Male				إجمالي Total	إناث Female	ذكور Male	إجمالي Total	إناث Female	ذكور Male				إجمالي Total	إناث Female	ذكور Male
Amran	45795	-	-	59.8	2.2	4427	99	-	-	4328	-	-	4551	-	-	74	مستشفى عمران العام	1
Khmer	39571	-	-	23.4	0.3	1473	4	-	-	1469	-	-	1473	-	-	63	مستشفى السلام خمر	2
<b>Total</b>	<b>85366</b>	<b>-</b>	<b>-</b>	<b>43.1</b>	<b>1.7</b>	<b>5900</b>	<b>103</b>	<b>-</b>	<b>-</b>	<b>5797</b>	<b>-</b>	<b>-</b>	<b>6024</b>	<b>-</b>	<b>-</b>	<b>137</b>	<b>الاجمالي</b>	

Hospital	مرضى العيادات الخارجية			معدل دوران السرير BTR	نسبة الوفاة %of Death	إجمالي Total	الإخراجات Discharges			مرضى أقسام الرقود الداخليين Admission			إجمالي الأسرة Total of Beds	المستشفى	م			
	Outpatients						وفاة Death			شفاء Cure								
	إجمالي Total	إناث Female	ذكور Male				إجمالي Total	إناث Female	ذكور Male	إجمالي Total	إناث Female	ذكور Male				إجمالي Total	إناث Female	ذكور Male
Al Masjedain	2755	1322	1433	0.0	0.0	0	0	0	0	0	0	0	0	0	0	26	مستشفى المسجدين	1
Al Tholaia	5434	2812	2622	44.0	0.0	1320	0	0	0	1320	600	720	1320	600	720	30	مستشفى الثلايا	2
Al Methaq	1331	876	455	0.0	0.0	0	0	0	0	0	0	0	0	0	0	24	مستشفى الميثاق **	3
<b>Total</b>	<b>9520</b>	<b>5010</b>	<b>4510</b>	<b>16.5</b>	<b>0.0</b>	<b>1320</b>	<b>0</b>	<b>0</b>	<b>0</b>	<b>1320</b>	<b>600</b>	<b>720</b>	<b>1320</b>	<b>600</b>	<b>720</b>	<b>80</b>	<b>الاجمالي</b>	

أقسام الرقود لا تعمل \*\*

Gov	مرضى العيادات الخارجية			معدل دوران السرير BTR	نسبة الوفاة %of Death	إجمالي Total	الإخراجات Discharges			مرضى أقسام الرقود الداخليين Admission			إجمالي الأسرة Total of Beds	المحافظة	م			
	Outpatients						وفاة Death			شفاء Cure								
	إجمالي Total	إناث Female	ذكور Male				إجمالي Total	إناث Female	ذكور Male	إجمالي Total	إناث Female	ذكور Male				إجمالي Total	إناث Female	ذكور Male
26 Stimbr	0	-	-	5.7	3.8	452	17	-	-	435	-	-	550	-	-	80	مستشفى 26 ستمبر	1
hrapae	0	-	-	0.5	0.0	15	0	-	-	15	-	-	16	-	-	30	مستشفى حريب	1
<b>Total</b>	<b>0</b>	<b>-</b>	<b>-</b>	<b>4.2</b>	<b>3.6</b>	<b>467</b>	<b>17</b>	<b>-</b>	<b>-</b>	<b>450</b>	<b>-</b>	<b>-</b>	<b>566</b>	<b>-</b>	<b>-</b>	<b>110</b>	<b>الاجمالي</b>	

## Al Baida'a

## البيضاء

Hospital	مرضى العيادات الخارجية Outpatients			معدل دوران السرير BTR	نسبة الوفاة %of Death	إجمالي Total	الإخراجات Discharges						مرضى أقسام الرقود الداخليين Admission			إجمالي الأسرة Total of Beds	المستشفى	م
	إجمالي Total	إناث Female	ذكور Male				وفاة Death			شفاء Cure			Admission					
							إجمالي Total	إناث Female	ذكور Male	إجمالي Total	إناث Female	ذكور Male	إجمالي Total	إناث Female	ذكور Male			
Al Thwara	32069	17239	14830	18.3	1.0	1825	18	11	7	1807	1100	707	1843	1119	724	100	مستشفى الثورة العام	1
Rada'a Rural Hosp	21245	12343	8902	9.3	1.1	557	6	1	1	551	317	234	652	379	273	60	مستشفى رداع المركزي	2
Al Nasifah Rural Hosp.	0	0	0	0.0	0.0	0	0	0	0	0	0	0	0	0	0	30	مستشفى الناصفة الريفي **	3
Mukiras Rural Hosp	11160	5741	5419	89.7	0.0	3588	0	0	0	3588	1907	1681	3588	1907	1681	40	مستشفى مكيراس الريفي	4
Radman Rural Hosp	0	0	0	0.0	0.0	140	0	0	0	140	67	73	176	89	87	40	مستشفى ردمان الريفي	5
Sarea'a Al Ghonaim Rural Hosp	3209	1895	1314	15.3	0.7	305	2	1	1	303	172	131	303	172	131	20	مستشفى سارع ال غنم الريفي	6
<b>Total</b>	<b>67683</b>	<b>37218</b>	<b>30465</b>	<b>22.1</b>	<b>0.4</b>	<b>6415</b>	<b>26</b>	<b>13</b>	<b>9</b>	<b>6389</b>	<b>3563</b>	<b>2826</b>	<b>6562</b>	<b>3666</b>	<b>2896</b>	<b>290</b>	الإجمالي	

\*\* لا تعمل أقسام رقود المستشفيات و العيادات

## Al Dhalea

## محافظة : الضالع

Hospital	مرضى العيادات الخارجية Outpatients			معدل دوران السرير BTR	نسبة الوفاة %of Death	إجمالي Total	الإخراجات Discharges						مرضى أقسام الرقود الداخليين Admission			إجمالي الأسرة Total of Beds	المستشفى	م
	إجمالي Total	إناث Female	ذكور Male				وفاة Death			شفاء Cure			Admission					
							إجمالي Total	إناث Female	ذكور Male	إجمالي Total	إناث Female	ذكور Male	إجمالي Total	إناث Female	ذكور Male			
Al-Nassr	8759	6173	2586	8.3	0.0	828	0	22	32	828	739	89	1683	761	922	100	مستشفى النصر الضالع	1
Al Shuhad.a Al Thalatha	4536	1944	2592	23.7	0.0	1187	0	0	0	1187	642	545	1192	645	547	50	مستشفى الشهداء الثلاثة	2
Qa'atabah	3188	1471	1717	0.0	0.0	0	0	0	0	0	0	0	0	0	0	30	مستشفى قعطبة	3
Guben	4927	2820	2107	0.0	0.0	0	0	0	0	0	0	0	0	0	0	30	مستشفى جبن	4
<b>Total</b>	<b>21410</b>	<b>12408</b>	<b>9002</b>	<b>9.6</b>	<b>0.0</b>	<b>2015</b>	<b>0</b>	<b>22</b>	<b>32</b>	<b>2015</b>	<b>1381</b>	<b>634</b>	<b>2875</b>	<b>1406</b>	<b>1469</b>	<b>210</b>	الإجمالي	

## Al Jawf

## محافظة : الجوف

Hospital	مرضى العيادات الخارجية Outpatients			معدل دوران السرير BTR	نسبة الوفاة %of Death	إجمالي Total	الإخراجات Discharges						مرضى أقسام الرقود الداخليين Admission			إجمالي الأسرة Total of Beds	المستشفى	م
	إجمالي Total	إناث Female	ذكور Male				وفاة Death			شفاء Cure			Admission					
							إجمالي Total	إناث Female	ذكور Male	إجمالي Total	إناث Female	ذكور Male	إجمالي Total	إناث Female	ذكور Male			
Barad	8342	3971	4371	-	-	-	-	-	-	-	-	-	-	-	-	35	مستشفى برط	1

قياس استخدام الأسرة في المستشفيات للعام 2008  
Bed Utilization 2008

Gov :Sana'a City  
District :Assafiah  
Hospital :Al Thawrah

محافظة : الامانة  
المديرية : الصافية  
مستشفى : الثورة

متوسط مدة الإقامة Average Length of Stay	متوسط الخروج اليومي Average Daily Discharge	متوسط الدخول اليومي Average Daily Admission	فراغ معدل السرير Bed Turnover Interval	معدل دوران السرير Bed Turnover Rate	معدل انشغال السرير Bed Occupancy Rate	جملة ايام المرضى Patient-days overnight	ايام الأسرة Bed Days Available	حالات الخروج Total Discharges	حالات الدخول Total Admissions	عدد الأسرة No. of Beds	القسم
9.5	12.8	12.7	-1.8	39.2	101.8	44336	43554	4667	4659	119	الباطنية و امراض الدم و الجلد
4.9	12.5	12.5	42.6	42.9	57.4	22466	39162	4585	4590	107	مركز القلب
5.8	11.7	11.7	46.9	33.2	53.1	25055	47214	4283	4277	129	الجراحة و عيانتها المركزية
23.0	0.8	0.8	18.9	12.9	81.1	6831	8418	297	299	23	الامراض النفسية
18.9	3.7	3.7	6.6	18.1	93.4	25307	27084	1339	1340	74	جراحة العظام والمفاصل
14.5	3.0	3.0	-12.8	28.5	112.8	15689	13908	1082	1082	38	جراحة المخ والاعصاب و العناية المركزية
5.2	2.0	4.6	14.1	60.1	85.9	3771	4392	1676	1675	12	العيون
1.5	6.6	2.0	19.7	200.2	80.3	3526	4392	721	720	12	جراحة الوجه والفكين
1.9	6.6	6.6	37.7	120.1	62.3	4564	7320	2402	2399	20	أنف واذن وحنجرة
7.6	6.6	6.4	23.3	36.9	76.7	18240	23790	2400	2359	65	مركز امراض و زراعة الكلى
12.2	6.0	6.0	-8.1	32.5	108.1	26915	24888	2208	2210	68	المسالك بولية
0.8	41.4	41.4	56.3	210.5	43.7	11516	26352	15153	15152	72	أمراض النساء والولادة
7.3	3.6	3.6	18.6	40.8	81.4	9534	11712	1306	1308	32	أمراض الأطفال
-	-	-	-	-	-	-	8784	-	-	24	قسم الحضانات
-	-	-	-	-	-	-	12078	-	-	33	اقسام الطوارئ و عناية الطوارئ
-	-	-	-	-	-	-	16104	-	-	44	الطابق الخاص

Gov :Sana'a City

District : Al Tahrir  
Al Kuwait Hospital

محافظه : الامانة  
المديرية : التحرير  
مستشفى : الكويت

متوسط مدة الإقامة Average Length of Stay	متوسط الخروج اليومي Average Daily Discharge	متوسط الدخول اليومي Average Daily Admission	فراغ معدل السرير Bed Turnover Interval	معدل دوران السرير Bed Turnover Rate	معدل انشغال السرير Bed Occupancy Rate	جملة أيام المرضى Patient-days overnight	أيام الأسرة Bed Days Available	حالات الخروج Total Discharges	حالات الدخول Total Admissions	عدد الأسرة No. of Beds	القسم
2.1	2.4	2.4	58.1	73.0	41.9	1836	4380	876	876	12	أنف واذن وحنجرة
7.7	4.0	4.0	21.8	37	78.2	11134	14235	1453	1458	39	الجراحة نساء
3.3	3.7	3.7	68.7	35	31.3	4461	14235	1368	1368	39	الجراحة رجال
8.9	1.2	1.2	52.6	19.4	47.4	3976	8395	447	447	23	أمراض الأطفال ذكور
9.7	1.0	1.1	58.8	15.5	41.2	3458	8395	357	387	23	أمراض الأطفال أنثى
7.1	1.8	1.8	43.7	28.8	56.3	4723	8395	662	657	23	الباطنية رجال
10.1	1.4	1.4	40.6	21.5	59.4	4983	8395	495	495	23	الباطنية نساء
7.4	1.2	0.9	-45.3	71.7	145.3	3181	2190	430	341	6	الجراحة وعنايتها المركزية
2.1	2.7	2.4	38.4	108.6	61.6	2023	3285	977	875	9	العيون
2.2	3.6	3.5	71.9	47	28.1	2867	10220	1314	1272	28	رقود بعد الولادة
4.6	3.2	3.2	37.8	49.2	62.2	5450	8760	1181	1181	24	أمراض نساء
5.2	0.8	0.8	46.9	37.1	53.1	1550	2920	297	296	8	بالمواليد الخدج

Gov :Sana'a City  
District :Assabaeen  
Hospital :Assabaeen

محافظه : الامانة  
المديرية : السبعين  
مستشفى : السبعين

متوسط مدة الإقامة Average Length of Stay	متوسط الخروج اليومي Average Daily Discharge	متوسط الدخول اليومي Average Daily Admission	فراغ معدل السرير Bed Turnover Interval	معدل دوران السرير Bed Turnover Rate	معدل انشغال السرير Bed Occupancy Rate	جملة أيام المرضى Patient-days overnight	أيام الأسرة Bed Days Available	حالات الخروج Total Discharges	حالات الدخول Total Admissions	عدد الأسرة No. of Beds	القسم
5.9	4.3	4.3	20.89	49	79.1	9240	11680	1562	1584	32	الباطنية 1
5.4	1.6	1.7	63.32	25	36.7	3213	8760	590	628	24	الباطنية 2
5.3	2.0	0.4	51.49	33	48.5	3895	8030	731	146	22	الجراحة
4.6	0.4	2.1	70.78	23	29.2	640	2190	139	770	6	أنف واذن وحنجرة
8.6	1.0	1.0	57.23	18	42.8	3122	7300	365	379	20	العزل
4.2	1.5	1.6	59.62	35	40.4	2358	5840	565	595	16	أمراض الأطفال الخاص
4.4	1.4	1.4	39.32	50	60.7	2215	3650	500	506	10	أمراض النساء الخاص
3.9	4.4	4.3	61.95	35	38.1	6250	16425	1588	1579	45	أمراض النساء والولادة
4.3	5.8	5.8	45.48	47	54.5	8955	16425	2099	2135	45	رقود بعد الولادة

Gov. Aden  
District: hour Maksar  
Hosp: Al Jomhoria

محافظة : عدن  
مديرية : خور مكسر  
مستشفى : الجمهورية التعليمي

متوسط مدة الإقامة Average Length of Stay	متوسط الخروج اليومي Average Daily Discharge	متوسط الدخول اليومي Average Daily Admission	فراغ معدل السرير Bed Turnover Interval	معدل دوران السرير Bed Turnover Rate	معدل انشغال السرير Bed Occupancy Rate	جملة أيام المرضى Patient-days overnight	أيام الأسرة Bed Days Available	حالات الخروج Total Discharges	حالات الدخول Total Admissions	عدد الأسرة No. of Beds	القسم
11.3	2.9	3.1	40.5	19.3	59.49	11942	20075	1059	1149	55	الباطنية
11.8	2.7	2.7	60.6	12.2	39.38	11499	29200	975	1006	80	الجراحة
18.3	0.9	0.9	73.0	5.4	27.04	5922	21900	324	343	60	حراة العظام والمفاصل
14.4	0.5	0.5	66.6	8.5	33.42	2440	7300	170	184	20	جراحة التجميل والحروق
9.8	1.1	1.2	53.2	17.4	46.82	4101	8760	418	431	24	أمراض الأطفال
7.6	0.3	0.3	80.0	9.5	19.98	948	4745	124	118	13	أنف واذن وحنجرة
12.6	0.3	0.3	64.0	10.4	36.01	1183	3285	94	94	9	العيون
28.3	0.4	0.4	82.3	2.3	17.68	4131	23360	146	142	64	صدر
6.4	0.3	0.4	89.1	6.3	10.93	798	7300	125	133	20	المسالك بولية
3.1	1.1	1.5	70.7	35.0	29.32	1284	4380	420	541	12	وحدة العناية المركزة
10.8	0.2	0.2	72.9	9.2	27.08	593	2190	55	56	6	امراض الكلى
0.0	0.0	421.8	100.0	0.0	0.00	0	7300	0	154395	20	الأورام
9.8	0.6	0.6	73.3	9.9	26.69	2143	8030	218	217	22	الخصوصي
0.3	5.9	7.0	83.3	217.1	16.74	611	3650	2171	2557	10	الطوارئ
10.8	0.0	0.0	95.9	1.4	4.08	119	2920	11	11	8	أمراض الجلد

Gov.: Aden  
District: Shiekh Othman  
Hosp: Al-wahda

محافظة : عدن  
مديرية : الشيخ عثمان  
مستشفى : الوحدة التعليمي

متوسط مدة الإقامة Average Length of Stay	متوسط الخروج اليومي Average Daily Discharge	متوسط الدخول اليومي Average Daily Admission	فراغ معدل السرير Bed Turnover Interval	معدل دوران السرير Bed Turnover Rate	معدل انشغال السرير Bed Occupancy Rate	جملة أيام المرضى Patient-days overnight	أيام الأسرة Bed Days Available	حالات الخروج Total Discharges	حالات الدخول Total Admissions	عدد الأسرة No. of Beds	القسم
7.2	0.8	0.8	89.7	5.2	10.31	2070	20075	288	300	55	الباطنية
4.9	3.7	3.7	68.6	23.2	31.40	6647	21170	1343	1343	58	الجراحة
1.6	19.5	19.5	81.2	43.9	18.83	11136	59130	7119	7119	162	أمراض النساء والولادة
5.3	9.9	10.0	73.5	18.1	26.46	19318	73000	3626	3675	200	أمراض الأطفال
-	-	-	-	-	-	-	-	-	-	25	أمراض الجلد



Gov : Aden  
District: Al Mansorah  
Hospital :22 May

محافظه : عدن  
مديرية: المنصورة  
مستشفى : 22 مايو

متوسط مدة الإقامة Average Length of Stay	متوسط الخروج اليومي Average Daily Discharge	متوسط الدخول اليومي Average Daily Admission	فراغ معدل السرير Bed Turnover Interval	معدل دوران السرير Bed Turnover Rate	معدل انشغال السرير Bed Occupancy Rate	جملة أيام المرضى Patient-days overnight	أيام الأسرة Bed Days Available	حالات الخروج Total Discharges	حالات الدخول Total Admissions	عدد الأسرة No. of Beds	القسم
8.2	1.4	1.5	68.8	14.0	31.22	4102	13140	503	558	36	الباطنية
5.7	3.3	3.5	68.2	20.4	31.82	6968	21900	1222	1267	60	الجراحة
7.3	0.3	0.5	35.8	32.0	64.25	938	1460	128	173	4	وحدة العناية المركزة

Gov : Dhamar  
District : Dhamar city  
Hospital : Public Thamar

محافظه : ذمار  
المديرية : مدينة ذمار  
مستشفى : ذمار العام

متوسط مدة الإقامة Average Length of Stay	متوسط الخروج اليومي Average Daily Discharge	متوسط الدخول اليومي Average Daily Admission	فراغ معدل السرير Bed Turnover Interval	معدل دوران السرير Bed Turnover Rate	معدل انشغال السرير Bed Occupancy Rate	جملة أيام المرضى Patient-days overnight	أيام الأسرة Bed Days Available	حالات الخروج Total Discharges	حالات الدخول Total Admissions	عدد الأسرة No. of Beds	القسم
5.0	4.0	4.1	72.9	19.6	27.1	7420	27375	1471	1484	75	الباطنية
5.1	4.0	4.1	60.0	28.9	40.0	7450	18615	1475	1490	51	الجراحة
7.2	0.4	0.5	84.9	7.7	15.1	1155	7665	161	165	21	جراحة العظام والمفاصل
7.5	0.1	0.1	95.9	2.0	4.1	224	5475	30	32	15	جراحة التجميل والحروق
5.0	4.1	4.1	40.7	42.9	59.3	7575	12775	1503	1515	35	أمراض النساء
4.0	3.9	3.9	62.3	34.0	37.7	5776	15330	1429	1444	42	أمراض الأطفال
6.2	0.2	0.2	73.3	15.8	26.7	390	1460	63	65	4	أنف واذن وحنجرة E
3.0	2.2	2.2	2.7	159.4	131.5	2400	1825	797	800	5	وحدة العناية المركزة
0.0	0.0	0.0	0.0	0.0	0.00	0	0	0	0	0	الأسنان
6.0	2.1	2.1	39.9	36.4	60.1	4608	7665	764	768	21	بالمواليد الخدج
6.0	0.0	0.0	92.6	4.5	7.4	54	730	9	9	2	العيون

Gov : Dhamar  
Hospital 26 September

محافظه : ذمار  
مستشفى : 26 سبتمبر

متوسط مدة الإقامة Average Length of Stay	متوسط الخروج اليومي Average Daily Discharge	متوسط الدخول اليومي Average Daily Admission	فراغ معدل السرير Bed Turnover Interval	معدل دوران السرير Bed Turnover Rate	معدل انشغال السرير Bed Occupancy Rate	جملة أيام المرضى Patient-days overnight	أيام الأسرة Bed Days Available	حالات الخروج Total Discharges	حالات الدخول Total Admissions	عدد الأسرة No. of Beds	القسم
0.0	0.0	0.0	100.0	0.0	0.0	0	2920	0	0	8	الباطنية
3.0	0.0	0.0	98.6	1.7	1.4	15	1095	5	7	3	الجراحة
0.0	0.0	0.0	0.0	0.0	0.0	0	0	0	0	0	حراة العظام والمفاصل
6.3	0.0	0.0	98.3	1.0	1.7	25	1460	4	9	4	أمراض النساء والولادة
0.0	0.0	0.0	0.0	0.0	0.0	2	0	0	0	0	أنف واذن وحنجرة
0.0	0.0	0.0	99.3	0.0	0.7	12	1825	6	7	5	أمراض الأطفال
0.0	0.0	0.0	0.0	0.0	0.0	0	0	0	0	0	وحدة العناية المركزة

Gov.: Dhamar  
Dsitric: Al Manar  
Shuha'a Alwahedah

محافظه : ذمار  
المديرية : المنار  
مستشفى : شهداء الوحدة

متوسط مدة الإقامة Average Length of Stay	متوسط الخروج اليومي Average Daily Discharge	متوسط الدخول اليومي Average Daily Admission	فراغ معدل السرير Bed Turnover Interval	معدل دوران السرير Bed Turnover Rate	معدل انشغال السرير Bed Occupancy Rate	جملة أيام المرضى Patient-days overnight	أيام الأسرة Bed Days Available	حالات الخروج Total Discharges	حالات الدخول Total Admissions	عدد الأسرة No. of Beds	القسم
1.0	0.3	0.3	97.9	7.7	2.1	92	4380	92	92	12	الباطنية
0.0	0.0	0.0	0	0.0	0.0	0	0	0	0	0	الجراحة
0.0	0.0	0.0	0	0.0	0.0	0	0	0	0	0	أمراض النساء والولادة
0.0	0.0	0.0	0	0.0	0.0	0	0	0	0	0	أمراض الأطفال
0.0	0.0	0.0	0	0.0	0.0	0	0	0	0	0	وحدة العناية المركزة

محافظه : ذمار  
مستشفى : مستشفى الدرن

Gov.: Dhamar  
Hospital : Rosabah

متوسط مدة الإقامة Average Length of Stay	متوسط الخروج اليومي Average Daily Discharge	متوسط الدخول اليومي Average Daily Admission	فراغ معدل السرير Bed Turnover Interval	معدل دوران السرير Bed Turnover Rate	معدل انشغال السرير Bed Occupancy Rate	جملة أيام المرضى Patient-days overnight	أيام الأسرة Bed Days Available	حالات الخروج Total Discharges	حالات الدخول Total Admissions	عدد الأسرة No. of Beds	القسم
4.2	0.0	0.0	92.5	6.5	7.5	55	730	13	16	2	الباطنية
7.4	0.0	0.0	91	4.5	9.2	67	730	9	9	2	الجراحة
2.0	0.0	0.0	99.5	1.0	0.55	2	365	1	1	1	حراة العظام
3.7	0.0	0.0	94	6.0	6.0	22	365	6	8	1	أمراض النساء والولادة
4.5	0.0	0.0	93	6.0	7.4	54	730	12	14	2	أمراض الأطفال
0.0	0.0	0.0	0	0.0	0.0	0	0	0	0	0	وحدة العناية المركزة

محافظه : ذمار  
مستشفى : مستشفى مدينة الشرق

Gov.: Dhamar  
Hospital : Rosabah

متوسط مدة الإقامة Average Length of Stay	متوسط الخروج اليومي Average Daily Discharge	متوسط الدخول اليومي Average Daily Admission	فراغ معدل السرير Bed Turnover Interval	معدل دوران السرير Bed Turnover Rate	معدل انشغال السرير Bed Occupancy Rate	جملة أيام المرضى Patient-days overnight	أيام الأسرة Bed Days Available	حالات الخروج Total Discharges	حالات الدخول Total Admissions	عدد الأسرة No. of Beds	القسم
4.0	0.0	0.0	98.9	1.0	1.1	20	1825	5	5	5	الباطنية
1.3	0.2	0.2	99	4.1	1.5	98	6570	74	74	18	الجراحة
7.0	0.0	0.0	98	1.0	1.9	14	730	2	2	2	أمراض النساء والولادة
0.0	0.0	0.0	0	0.0	0.0	0	0	0	0	0	أمراض الأطفال
0.0	0.0	0.0	0	0.0	0.0	0	0	0	0	0	وحدة العناية المركزة

المديرية : مدينة المحويت

District: Al -Mahweet city  
Al-Jamhory Hospital

مستشفى : الجمهوري

متوسط مدة الإقامة Average Length of Stay	متوسط الخروج اليومي Average Daily Discharge	متوسط الدخول اليومي Average Daily Admission	فراغ معدل السرير Bed Turnover Interval	معدل دوران السرير Bed Turnover Rate	معدل انشغال السرير Bed Occupancy Rate	جملة أيام المرضى Patient-days overnight	أيام الأسرة Bed Days Available	حالات الخروج Total Discharges	حالات الدخول Total Admissions	عدد الأسرة No, of Beds	القسم
4.9	0.5	0.5	83.4	12.3	16.6	850	5110	172	175	14	الباطنية
5.0	3.3	3.3	34.6	47.9	65.4	5970	9125	1197	1197	25	الجراحة
5.0	1.3	1.3	59.1	29.9	40.92	2390	5840	478	478	16	حراة العظام
5.0	0.0	0.0	99.2	0.6	0.82	15	1825	3	3	5	الحروق وجروح
0.0	0.0	0.0	0.0	0.0	0.0	0	0	0	0	0	بالمواليد الخدج
0.0	0.0	0.0	0.0	0.0	0.0	0	0	0	0	0	وحدة العناية المركزة
0.0	0.0	0.0	0.0	0.0	0.0	0	4380	4	4	12	أخرى

Gov.Al-mahera  
District: Al-Ghaidah  
Al-Ghaidah Hospital

محافضة : المهرة  
المديرية : الغيظة  
مستشفى : الغيظة

متوسط مدة الإقامة Average Length of Stay	متوسط الخروج اليومي Average Daily Discharge	متوسط الدخول اليومي Average Daily Admission	فراغ معدل السرير Bed Turnover Interval	معدل دوران السرير Bed Turnover Rate	معدل انشغال السرير Bed Occupancy Rate	جملة أيام المرضى Patient-days overnight	أيام الأسرة Bed Days Available	حالات الخروج Total Discharges	حالات الدخول Total Admissions	عدد الأسرة No, of Beds	القسم
5.0	0.5	0.5	87.9	8.8	12.1	880	7300	176	177	20	الباطنية
5.0	1.2	1.2	70.3	21.7	29.7	2170	7300	434	436	20	الجراحة
3.0	2.5	2.5	23.3	93.3	76.7	2799	3650	933	933	10	أمراض النساء والولادة
5.0	0.4	0.4	79.2	15.2	20.8	760	3650	152	152	10	أمراض الأطفال

Gov. : Hajja  
District : Hajja city  
Hosp Aljamhory

المحافظة : حجة  
المديرية : مدينة حجة  
المستشفى : الجمهورى

متوسط مدة الإقامة Average Length of Stay	متوسط الخروج اليومي Average Daily Discharge	متوسط الدخول اليومي Average Daily Admission	فراغ معدل السرير Bed Turnover Interval	معدل دوران السرير Bed Turnover Rate	معدل انشغال السرير Bed Occupancy Rate	جملة أيام المرضى Patient-days overnight	أيام الأسرة Bed Days Available	حالات الخروج Total Discharges	حالات الدخول Total Admissions	عدد الأسرة No. of Beds	القسم
2.1	0.2	0.2	95.6	7.8	4.4	160	3650	78	80	10	الباطنية
2.0	1.9	2.0	88.7	20.3	11.3	1444	12775	711	722	35	الجراحة
2.0	0.4	0.5	96.2	6.8	3.8	336	8760	164	168	24	حراة العظام
2.0	0.4	0.4	92.2	14.1	7.8	312	4015	155	156	11	المسالك بولية
2.0	0.8	0.8	92.7	13.1	7.3	558	7665	275	279	21	أمراض النساء والولادة
2.0	0.3	0.3	90.0	18.0	10.0	220	2190	108	110	6	أمراض الأطفال

Gov. : Hajja  
District : Haradh  
Hospital : Haradh

محافظة : حجة  
مديرية : حرض  
مستشفى : حرض

متوسط مدة الإقامة Average Length of Stay	متوسط الخروج اليومي Average Daily Discharge	متوسط الدخول اليومي Average Daily Admission	فراغ معدل السرير Bed Turnover Interval	معدل دوران السرير Bed Turnover Rate	معدل انشغال السرير Bed Occupancy Rate	جملة أيام المرضى Patient-days overnight	أيام الأسرة Bed Days Available	حالات الخروج Total Discharges	حالات الدخول Total Admissions	عدد الأسرة No. of Beds	القسم
2.4	0.5	0.7	86.7	20.0	13.3	484	3650	200	242	10	الباطنية
2.3	0.8	1.0	87.7	19.4	12.3	718	5840	310	359	16	الجراحة
0	0	0	89.5	16	11	308	2920	127	154	8	حراة العظام
2.3	0.6	0.7	91.3	14.0	8.7	508	5840	224	254	16	أمراض النساء والولادة
0.0	0.0	0.0	0.0	0.0	0.0	0	0	0	0	0	أمراض الأطفال

المحافظة : حجة

Gov. : Hajja  
District : Hajja city  
Hosp : Almehabeshah

المديرية : مدينة حجة  
المستشفى : المحابشة

متوسط مدة الإقامة Average Length of Stay	متوسط الخروج اليومي Average Daily Discharge	متوسط الدخول اليومي Average Daily Admission	فراغ معدل السرير Bed Turnover Interval	معدل دوران السرير Bed Turnover Rate	معدل انشغال السرير Bed Occupancy Rate	جملة أيام المرضى Patient-days overnight	أيام الأسرة Bed Days Available	حالات الخروج Total Discharges	حالات الدخول Total Admissions	عدد الأسرة No. of Beds	القسم
2.0	0.3	0.3	93.5	11.7	6.5	236	3650	117	118	10	الباطنية
2.1	0.3	0.3	93.0	12.1	7.0	256	3650	121	128	10	الجراحة
2.0	0.4	0.4	91.3	15.6	8.7	318	3650	156	159	10	أمراض النساء والولادة

Gov.: Hajjah  
District: Qufel Shammer  
Qufel Shammer Hospital

المحافظة : حجة  
المديرية : قفر شمر  
مستشفى : قفر شمر

متوسط مدة الإقامة Average Length of Stay	متوسط الخروج اليومي Average Daily Discharge	متوسط الدخول اليومي Average Daily Admission	فراغ معدل السرير Bed Turnover Interval	معدل دوران السرير Bed Turnover Rate	معدل انشغال السرير Bed Occupancy Rate	جملة أيام المرضى Patient-days overnight	أيام الأسرة Bed Days Available	حالات الخروج Total Discharges	حالات الدخول Total Admissions	عدد الأسرة No. of Beds	القسم
2.0	0.0	0.0	98.9	2.0	1.1	24	2190	12	12	6	الباطنية
2.1	0.2	0.2	95.8	7.4	4.2	122	2920	59	61	8	الجراحة
2.0	0.0	0.0	100.0	0.7	0.0	8	2190	4	4	6	أمراض النساء

المحافظة : حضرموت الوادي

Gov.: Hadramout Vally  
District : Sayaon  
Sayaon Hospital

المديرية : سنيون  
مستشفى : سنيون

متوسط مدة الإقامة Average Length of Stay	متوسط الخروج اليومي Average Daily Discharge	متوسط الدخول اليومي Average Daily Admission	فراغ معدل السرير Bed Turnover Interval	معدل دوران السرير Bed Turnover Rate	معدل انشغال السرير Bed Occupancy Rate	جملة أيام المرضى Patient-days overnight	أيام الأسرة Bed Days Available	حالات الخروج Total Discharges	حالات الدخول Total Admissions	عدد الأسرة No, of Beds	القسم
6.3	2.5	2.4	55.4	25.7	44.6	5692	12775	899	886	35	الباطنية
4.1	2.1	2.2	66.8	29.7	33.2	3147	9490	773	796	26	الجراحة
8.0	0.5	0.6	64.4	16.3	35.6	1561	4380	196	220	12	حراة العظام والمفاصل
2.1	0.1	0.1	98.3	3.0	1.7	88	5110	42	41	14	العيون
5.3	0.1	0.1	96.2	2.6	3.8	235	6205	44	45	17	المسالك بولية
2.9	0.6	0.7	86.6	16.8	13.4	684	5110	235	243	14	أنف واذن وحنجرة
5.6	2.0	1.9	63.7	23.8	36.3	3973	10950	714	698	30	أمراض الأطفال
5.8	3.2	3.2	47.6	33.0	52.4	6693	12775	1155	1172	35	أمراض النساء والولادة
6.7	0.8	0.8	2.7	58.0	107.2	1956	1825	290	299	5	وحدة العناية المركزة

المحافظة : حضرموت الوادي

Gov.: Hadramout Vally  
District : Al Qatn  
Al Qatn Hospital

المديرية : القطن  
مستشفى : القطن

متوسط مدة الإقامة Average Length of Stay	متوسط الخروج اليومي Average Daily Discharge	متوسط الدخول اليومي Average Daily Admission	فراغ معدل السرير Bed Turnover Interval	معدل دوران السرير Bed Turnover Rate	معدل انشغال السرير Bed Occupancy Rate	جملة أيام المرضى Patient-days overnight	أيام الأسرة Bed Days Available	حالات الخروج Total Discharges	حالات الدخول Total Admissions	عدد الأسرة No, of Beds	القسم
4.7	1.1	1.1	76.2	18.6	23.85	1915	8030	410	416	22	الباطنية
3.6	1.5	1.5	66.8	33.6	33.17	1937	5840	538	538	16	الجراحة
5.8	0.1	0.1	91.0	5.6	8.97	262	2920	45	46	8	حراة العظام
2.0	0.1	0.1	97.1	5.1	2.88	84	2920	41	39	8	العيون
0.0	0.0	0.0	0.0	0.0	0.00	0	0	0	0	8	المسالك بولية
5.3	0.7	0.8	73.4	18.1	26.56	1454	5475	272	276	15	أمراض الأطفال
4.3	4.9	4.9	-5.5	89.1	105.52	7703	7300	1781	1786	20	أمراض النساء والولادة

Gov.: Hadarmout Vally  
District:Tareem  
Tareem Hospital

المحافظة : حضرموت الوادي  
المديرية : تريم  
مستشفى : تريم

متوسط مدة الإقامة Average Length of Stay	متوسط الخروج اليومي Average Daily Discharge	متوسط الدخول اليومي Average Daily Admission	فراغ معدل السرير Bed Turnover Interval	معدل دوران السرير Bed Turnover Rate	معدل انشغال السرير Bed Occupancy Rate	جملة أيام المرضى Patient-days overnight	أيام الأسرة Bed Days Available	حالات الخروج Total Discharges	حالات الدخول Total Admissions	عدد الأسرة No, of Beds	القسم
3.6	2.0	2.0	71.9	28.6	28.10	2564	9125	714	731	25	الباطنية
3.4	1.4	1.5	78.6	23.0	21.37	1794	8395	530	540	23	الجراحة
3.4	0.9	1.0	78.5	23.1	21.52	1178	5475	347	357	15	أمراض الأطفال
1.8	1.9	1.9	77.6	45.2	22.39	1226	5475	678	689	15	أمراض النساء والولادة

Gov.: Hadramout Vally  
District: Shebam  
Shebam Hospital

المحافظة : حضرموت الوادي  
المديرية : شبام  
مستشفى : شبام

متوسط مدة الإقامة Average Length of Stay	متوسط الخروج اليومي Average Daily Discharge	متوسط الدخول اليومي Average Daily Admission	فراغ معدل السرير Bed Turnover Interval	معدل دوران السرير Bed Turnover Rate	معدل انشغال السرير Bed Occupancy Rate	جملة أيام المرضى Patient-days overnight	أيام الأسرة Bed Days Available	حالات الخروج Total Discharges	حالات الدخول Total Admissions	عدد الأسرة No, of Beds	القسم
0	0	0	0	0	0	0	0	0	0	0	الباطنية
2.1	0.6	0.6	92.3	13.6	7.7	424	5475	204	204	15	الجراحة
1.5	0.2	0.2	98.6	3.2	1.4	99	7300	64	64	20	أمراض النساء والولادة

Gov.: Hadramout Vally  
District: Haredah  
Haredhah Hospital

المحافظة : حضرموت الوادي  
المديرية : حريضة  
مستشفى : حريضة

متوسط مدة الإقامة Average Length of Stay	متوسط الخروج اليومي Average Daily Discharge	متوسط الدخول اليومي Average Daily Admission	فراغ معدل السرير Bed Turnover Interval	معدل دوران السرير Bed Turnover Rate	معدل انشغال السرير Bed Occupancy Rate	جملة أيام المرضى Patient-days overnight	أيام الأسرة Bed Days Available	حالات الخروج Total Discharges	حالات الدخول Total Admissions	عدد الأسرة No, of Beds	القسم
2.0	2.0	2.1	59.4	74.0	40.6	1482	3650	740	764	10	الباطنية
0.0	0.0	0.0	0.0	0.0	0.0	0	0	0	0	0	الجراحة
2.6	1.4	1.5	63.1	52.7	36.90	1347	3650	527	546	10	أمراض الأطفال
3.4	1.2	1.2	58.7	44.7	41.3	1508	3650	447	447	10	أمراض النساء والولادة



المحافظة : حضرموت الوادي  
مستشفى : حوره

Gov.: Hadramout Vally  
Haredhah Hospital

متوسط مدة الإقامة Average Length of Stay	متوسط الخروج اليومي Average Daily Discharge	متوسط الدخول اليومي Average Daily Admission	فراغ معدل السرير Bed Turnover Interval	معدل دوران السرير Bed Turnover Rate	معدل انشغال السرير Bed Occupancy Rate	جملة أيام المرضى Patient-days overnight	أيام الأسرة Bed Days Available	حالات الخروج Total Discharges	حالات الدخول Total Admissions	عدد الأسرة No. of Beds	القسم
0.0	0.0	0.0	0.0	0.0	0.0	0	0	0	2	0	الباطنية
3.3	0.0	0.0	98.3	1.9	1.68	49	2920	15	15	8	الجراحة
0.0	0.0	0.0	0.0	0.0	0.00	0	0	0	0	0	أمراض الأطفال
188.5	0.0	0.0	-9953.3	2.0	10053.3	1508	15	8	8	4	أمراض النساء والولادة

محافظة : عمران  
مديرية : عمران  
مستشفى : عمران

Gov.: Amran  
District: Amran city  
Amran Hospital

متوسط مدة الإقامة Average Length of Stay	متوسط الخروج اليومي Average Daily Discharge	متوسط الدخول اليومي Average Daily Admission	فراغ معدل السرير Bed Turnover Interval	معدل دوران السرير Bed Turnover Rate	معدل انشغال السرير Bed Occupancy Rate	جملة أيام المرضى Patient-days overnight	أيام الأسرة Bed Days Available	حالات الخروج Total Discharges	حالات الدخول Total Admissions	عدد الأسرة No. of Beds	القسم
3.6	2.6	2.6	45.6	56	54.4	3383	6222	950	945	17	الجراحة رجال
6.0	0.7	0.7	34.8	39.7	65.2	1431	2196	238	239	6	الباطنية رجال
2.7	4.7	4.7	30.1	95	69.9	4605	6588	1719	1718	18	الجراحة نساء
3.4	1.2	1.1	67.5	35.1	32.5	1427	4392	421	418	12	الباطنية نساء
3.6	2.6	2.6	33.4	68.4	66.6	3412	5124	958	958	14	أمراض الأطفال
3.4	0.9	0.9	59.2	44.6	40.8	1046	2562	312	313	7	الحضانة

محافظة : عمران  
مستشفى : السلام

Gov.: Amran  
Alsalam Hospital

متوسط مدة الإقامة Average Length of Stay	متوسط الخروج اليومي Average Daily Discharge	متوسط الدخول اليومي Average Daily Admission	فراغ معدل السرير Bed Turnover Interval	معدل دوران السرير Bed Turnover Rate	معدل انشغال السرير Bed Occupancy Rate	جملة أيام المرضى Patient-days overnight	أيام الأسرة Bed Days Available	حالات الخروج Total Discharges	حالات الدخول Total Admissions	عدد الأسرة No. of Beds	القسم
2.8	0.3	0.3	96.2	5	3.8	278	7320	100	100	20	الجراحة رجال
1.3	1.1	1.1	86.1	39.0	13.9	509	3660	390	390	10	الباطنية رجال
3.5	0.3	0.3	95.0	5	5.0	364	7320	105	104	20	الجراحة نساء
1.0	2.3	2.3	77.5	82.5	22.5	825	3660	825	825	10	الباطنية نساء
1.8	0.1	0.1	91.3	17.7	8.7	95	1098	53	53	3	الحضانة

**Marib**  
Horeeb Hospital

مأرب  
مستشفى : حريب العام

متوسط مدة الإقامة Average Length of Stay	متوسط الخروج اليومي Average Daily Discharge	متوسط الدخول اليومي Average Daily Admission	فراغ معدل السرير Bed Turnover Interval	معدل دوران السرير Bed Turnover Rate	معدل انشغال السرير Bed Occupancy Rate	جملة أيام المرضى Patient-days overnight	أيام الأسرة Bed Days Available	حالات الخروج Total Discharges	حالات الدخول Total Admissions	عدد الأسرة No. of Beds	القسم
0.0	0.0	0.0	100.0	0.0	0.00	0	0	0	0	5	الجراحة رجال
0.0	0.0	0.0	100.0	0.0	0.00	0	0	0	0	5	الجراحة نساء
3.0	0.0	0.0	98.8	1.4	1.17	30	2555	10	10	7	الباطنية رجال
3.0	0.0	0.0	99.3	0.9	0.70	18	2555	6	6	7	الباطنية نساء
0.0	0.0	0.0	0.0	0.0	0.00	0	0	0	0	6	أمراض النساء والولادة

**Marib**  
26 seb Hospital

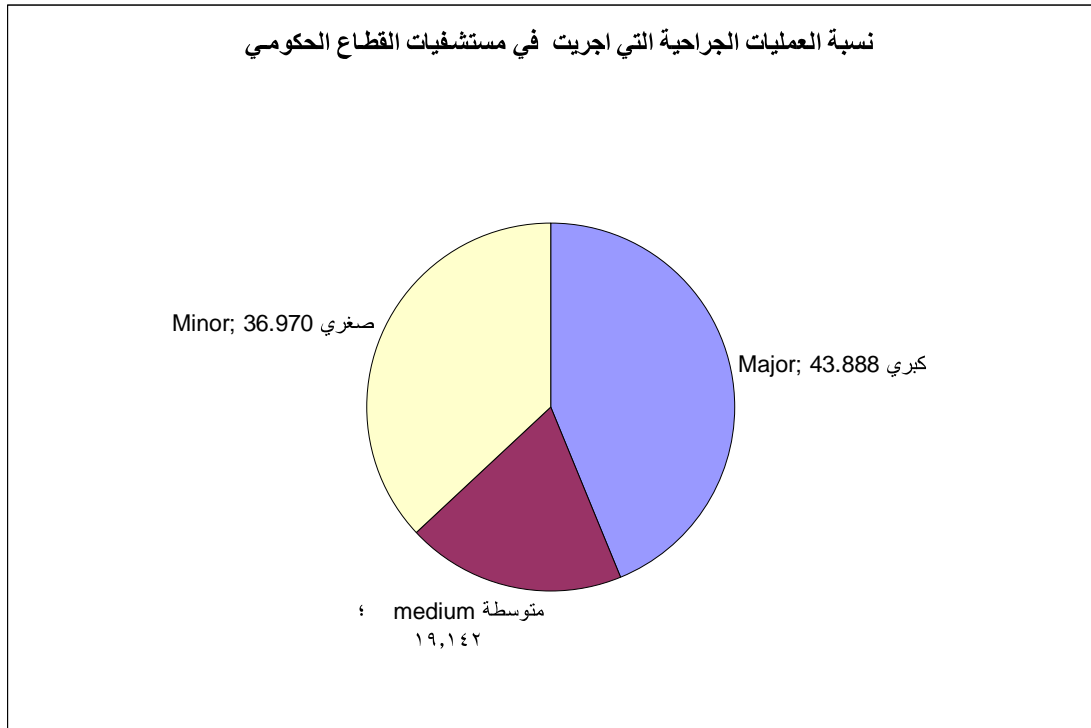
مأرب  
مستشفى : 26 سبتمبر

متوسط مدة الإقامة Average Length of Stay	متوسط الخروج اليومي Average Daily Discharge	متوسط الدخول اليومي Average Daily Admission	فراغ معدل السرير Bed Turnover Interval	معدل دوران السرير Bed Turnover Rate	معدل انشغال السرير Bed Occupancy Rate	جملة أيام المرضى Patient-days overnight	أيام الأسرة Bed Days Available	حالات الخروج Total Discharges	حالات الدخول Total Admissions	عدد الأسرة No. of Beds	القسم
4.1	0.3	0.4	88.4	10.3	11.55	506	4380	124	147	12	الجراحة رجال
5.6	0.2	0.2	91.6	5.5	8.38	367	4380	66	87	12	الجراحة نساء
3.7	0.2	0.2	93.7	6.2	6.28	252	4015	68	80	11	الباطنية رجال
2.9	0.2	0.2	95.1	6.1	4.86	195	4015	67	72	11	الباطنية نساء
2.3	0.1	0.1	98.6	2.3	1.39	61	4380	27	31	12	أمراض النساء والولادة
2.8	0.0	0.0	98.3	2.3	1.71	25	1460	9	11	4	المسالك بولية رجال
3.4	0.0	0.0	98.4	1.8	1.64	24	1460	7	8	4	المسالك بولية نساء
1.4	0.3	0.3	97.1	7.5	2.90	148	5110	105	114	14	أمراض الأطفال

## ثانيا العمليات الجراحية و نشاط أقسام الطوارئ في المستشفيات الحكومية

تبين الجداول مجمل العمليات الجراحية التي أجريت بمستشفيات الجمهورية العام 189593 عملية ام تضاف العمليات التي أجريت في كل من محافظتي شبوه و صعده ذلك لعدم توفر البيانات لهذا العام و شكلت عمليات الجراحية الكبرى لهذا العام 43.8% و هي اعلي نسبة من إجمالي العمليات الجراحية تليها عمليات الصغرى بنسبة 36.9% و عمليات المتوسطة بنسبة 19.1% .

لقد بلغت مجمل عمليات الجراحية التي أجريت في مستشفيات الأمانة 40186 التي كانت اعلي نسبة من بين المحافظات الجمهورية 21.1% تليها محافظة أبين و تعز و أب علي التوالي 18.5% و 12.1% و 10.5% .



التقرير السنوي للعمليات الجراحية في مستشفيات المحافظات للعام 2009  
Annual Report of Operational Surgeries during 2009

Sana'a City

المحافظة : الأمانة

Facility Name	الاجمالي Total	صغري Minor	متوسطة medium	كبري Major	أسم المرفق
Al Thawra	27482	0	0	27482	الثورة
Al-kuwait	4958	0	1198	3760	الكويت
Algomhori	4009	0	500	3509	الجمهوري
Alsabaeen	3737	634	315	2788	السبعين
Total	40186	634	2013	37539	الإجمالي

Sana' a

محافظة : صنعاء

Facility Name	الاجمالي Total	صغري Minor	متوسطة medium	كبري Major	أسم المرفق
26 Sep Hosp.	1542	994	0	548	26سبتمبر- متنة
Mohammed aldrah	58	23	33	2	الشهيد محمد الدرة
AL-MNAR HOSP	155	155	0	0	مستشفى المنار
SAIAN HOSP	141	141	0	0	مستشفى سيان
Dhula'a HAMDANAL	1270	765	467	38	ضلاع همدان
Total	3166	2078	500	588	الإجمالي

Abyan

محافظة عدن

Facility Name	الاجمالي Total	صغري Minor	متوسطة medium	كبري Major	المستشفى
Al Jomhoria	3351	586	821	1944	الجمهورية التعليمي
A Wahda	2498	1153	0	1345	الوحدة التعليمي
22 مايو	1417	332	888	197	مايو 22
Total	7266	2071	1709	3486	الإجمالي

في وضع ترميم مستشفى عدن \*

Taiz

محافظة : تعز

Facility Name	الاجمالي Total	صغري Minor	متوسطة medium	كبري Major	أسم المرفق
Al Jamhori	2507	290	813	1404	الجمهوري العام
Al Thawra	5285	887	584	3814	الثورة العامة
Al Sewaidi	8298	8298	0	0	السويدي
khalifah	1806	724	791	291	خليفة العامة
Ata'aon Hosp.	3671	2600	601	470	م/التعاون
Al-Rahedah	883	60	524	299	الراهدة
Al Mouk	425	185	177	63	مستشفى المخا
Derma&Genital diseases	0	0	0	0	الإمراض الجلدية والتناسلية
Total	22875	13044	3490	6341	الإجمالي

Al-Hudaidah

محافظة الحديدة

Facility Name	الاجمالي Total	صغري Minor	متوسطة medium	كبري Major	أسم المرفق
Al Thwara	1205	273	336	596	الثورة
Al Ulufi	904	138	316	450	العلفي
Alsalkhana	363	101	59	203	السلخانة
Zabeed	144	27	20	97	زبيد
Beet Alfaqee	266	63	184	19	بيت الفقية
Bagel	718	128	60	530	باجل
Almansouriah	141	68	55	18	المنصورية
Alohaya	14	12	2	0	اللحية
Zabeed	58	52	3	3	الزبيد
DHAA	64	0	0	64	الضحى
Alzuhra	84	82	2	0	الزهرة
Total	3961	944	1037	1980	الإجمالي

## Lahej

## محافظة : لحج

Facility Name	الاجمالي Total	صغري Minor	متوسطة medium	كبري Major	أسم المرفق
Ibn Khaldoon	17271	14875	1165	1231	ابن خلدون
Al-what	30	9	0	21	الوهد
Radfan	12	9	3	0	ردفان
October	1065	831	218	16	اكتوبر
Al-salam	0	0	0	0	السلام
Al-Had	202	138	59	5	الحد
T-B HOSP	0	0	0	0	السل
Alshut	0	0	0	0	الشط
AL- ARAA	0	0	0	0	العاره
Al Melah	0	0	0	0	الملاح
Halmeen	0	0	0	0	حالمين
YAHR	0	0	0	0	يهر
Al Musimeer	0	0	0	0	المسيمير
Toor Al-Baha	0	0	0	0	طور الباحة
<b>Total</b>	<b>18580</b>	<b>15862</b>	<b>1445</b>	<b>1273</b>	<b>الاجمالي</b>

## Ibb

## محافظة : أب

Facility Name	الاجمالي Total	صغري Minor	متوسطة medium	كبري Major	أسم المرفق
Al-Thawra	2732	1035	1005	692	الثوره
Naser	2216	1303	393	520	ناصر
Al Shaheed	915	369	274	272	الشهيد
Jebla	8937	2476	4226	2235	جبلة
MCH center	945	201	150	594	الامومة
Al- Odain	1142	459	561	122	العدين
Mozahen	996	770	214	12	المزاحن
Alqaedah	1372	769	549	54	القاعدة
Dhessofal	0	0	0	0	ذي السفال
Rehab alqafir	0	0	0	0	رحاب القفر
Modhekharah	65	63	2	0	مديخرة
YAREM HOSP	90	37	42	11	مستشفى يريم العام
Alwazerah Hosp.	537	265	272	0	الوزيره
<b>Total</b>	<b>19947</b>	<b>7747</b>	<b>7688</b>	<b>4512</b>	<b>الاجمالي</b>

## Abyan

## محافظة : أبين

Facility Name	الاجمالي Total	صغري Minor	متوسطة medium	كبري Major	أسم المرفق
Alrazi	32452	6160	10066	16226	الرازي العام
Loader	778	86	610	82	لودر
Zonjbar	0	0	0	0	زنجر
Moudia	19	4	15	0	مودية
Rusod	127	62	52	13	رصد
Ahwar	1709	1664	45	0	أحور
<b>Total</b>	<b>35085</b>	<b>7976</b>	<b>10788</b>	<b>16321</b>	<b>الاجمالي</b>

## Dhamar

## محافظة : ذمار

Facility Name	الاجمالي Total	صغري Minor	متوسطة medium	كبري Major	أسم المرفق
Dhamar	2125	551	470	1104	ذمار العام
Alwahda	25	19	6	0	الوحدة الجامعي
Alsharq	301	182	42	77	مدينة الشرق
Alwahda	25	19	6	0	الوحدة
26 Sebtember	515	501	10	4	سبتمبر 26
T.B Center	51	40	11	0	الدرن
AL-KUMEAM HOSP	40	40	0	0	مستشفى الكميم
Rosabah	0	0	0	0	مستشفى رصابه
<b>Total</b>	<b>3082</b>	<b>1352</b>	<b>545</b>	<b>1185</b>	<b>الاجمالي</b>

Hajja					محافظة حجة
Facility Name	الاجمالي Total	صغري Minor	متوسطة medium	كبرى	أسم المرفق
Aljumhori	1658	484	628	546	المستشفى الجمهوري
Hardh	824	340	168	316	حرض
Al Mahabsha	748	393	145	210	المحاشية
QafI Shammr	236	205	23	8	قفل شمر
Abss HC	435	435	0	0	عبس
<b>Total</b>	<b>3901</b>	<b>1857</b>	<b>964</b>	<b>1080</b>	<b>الاجمالي</b>

Hadhramout Vally					حضرموت الوادي
Facility Name	الاجمالي Total	صغري Minor	متوسطة medium	كبرى Major	أسم المرفق
Sayoon	2390	1252	0	1138	سينون العام
Al Qatn	826	139	0	687	القطن العام
Tareem	1091	737	2	352	تريم
Shebam	403	176	0	227	شيام
Horah	225	205	1	19	حورة
Hareedha	160	116	44	0	حريضة
<b>Total</b>	<b>5095</b>	<b>2625</b>	<b>47</b>	<b>2423</b>	<b>الاجمالي</b>

Hadhramout Coast					محافظة: حضرموت الساحل
Facility Name	الاجمالي Total	صغري Minor	متوسطة medium	كبرى Major	أسم المرفق
Ibn Sina	7492	4741	1091	1660	ابن سينا
MCH Almukala	1849	658	205	986	المكلا للامومة والطفولة
Al Shehr	3792	2984	0	808	الشحر
Jeel Bawazeer	487	244	222	21	جبل باوزير
Al Hamy HC	716	6	710	0	مستشفى الحامي
Al Haje	906	873	10	23	الحجي
Reda Sharqia	247	20	54	173	الريدة الشرقية
Al Dees Sharqia	355	214	25	116	الديس الشرقية
Al qeera	483	432	1	50	القيرة
Al lanena HC	128	113	15	0	مركز صحي يبعث
Hadebo	181	120	0	61	حديبو
BADHYA HOSP	332	194	17	121	مستشفى بضه الخيري
CHELA BUKSHAN HOSP	196	94	0	102	مستشفى خيلة بقتان
AL-GOOL HOSP	57	9	16	32	مستشفى الجول
<b>Total</b>	<b>17221</b>	<b>10702</b>	<b>2366</b>	<b>4153</b>	<b>الاجمالي</b>

Sadah					صعدة
Facility Name	الاجمالي Total	صغري Minor	متوسطة medium	كبرى Major	أسم المرفق
Al Jomhory	0	0	0	0	المستشفى الجمهوري
AL Talh	0	0	0	0	مستشفى الطلح
<b>Total</b>	<b>0</b>	<b>0</b>	<b>0</b>	<b>0</b>	<b>الاجمالي</b>

Al Mahweet					محافظة المحويت
Facility Name	الاجمالي Total	صغري Minor	متوسطة medium	كبرى Major	أسم المرفق
Al Jamhori	1849	118	1309	422	الجمهوري

Almahrah					المهرة
Facility Name	الاجمالي Total	صغري Minor	متوسطة medium	كبرى Major	أسم المرفق
Alghedhah		0	59	178	الغيضة

Amran					م/عمران
Facility Name	الاجمالي Total	صغري Minor	متوسطة medium	كبرى Major	أسم المرفق
Amran	2782	451	1272	1059	عمران العام
Khmer	803	653	95	55	م/السلام خمر
<b>Total</b>	<b>3585</b>	<b>1104</b>	<b>1367</b>	<b>1114</b>	<b>الاجمالي</b>

Raimah					ريمة
Facility Name	الاجمالي Total	صغري Minor	متوسطة medium	كبري Major	أسم المرفق
Al-Thulaia Jabeen	287	178	76	33	الثلايا الجبين
Bilad Al-Ta'am	99	99	0	0	بلاد الطعام
Al-Masjed sofliia	135	123	12	0	المسجد بالسفلية
<b>Total</b>	<b>521</b>	<b>400</b>	<b>88</b>	<b>33</b>	<b>الإجمالي</b>

Marib					محافظة مأرب
Gov	الاجمالي Total	صغري Minor	متوسطة medium	كبري Major	المحافظة
JULY -7 HOSP	57	57	0	0	مستشفى 7 يوليو
HAREEB HOSPSEPTEMBER	246	144	89	13	مستشفى حريب
SEPTEMBER- 26 HOSP	452	291	32	129	مستشفى 26 سبتمبر
AL-HOSSON HOSP	87	87	0	0	مستشفى الحصون الريفية
AL-SHEED HAEEL C	10	10	0	0	مجمع الشهيد
AL-ADBA HOSP	4	4	0	0	مستشفى العطية
SOROAH HOSP	68	68	0	0	مستشفى صرواح
CARRY HOSP	451	243	208	0	مستشفى كري الريفية
<b>Total</b>	<b>1375</b>	<b>904</b>	<b>329</b>	<b>142</b>	<b>الإجمالي</b>

Marib					محافظة البيضاء
Facility Name	الاجمالي Total	صغري Minor	متوسطة medium	كبري Major	أسم المرفق
Al Thawra	759	254	202	303	م الثورة
Radaa Hosp.	457	326	92	39	م رداع المركزي
<b>Total</b>	<b>1216</b>	<b>580</b>	<b>294</b>	<b>342</b>	<b>الإجمالي</b>

Al-dhal'a					الضالع
Facility Name	الاجمالي Total	صغري Minor	متوسطة medium	كبري Major	أسم المرفق
Al Naser	358	7	254	97	م- النصر الضالع
Al Shuhad'a Al Thalatha	87	87	0	0	م / الشهداء الثلاثة
Qa'atabah	0	0	0	0	فقطبة
Jaban	0	0	0	0	جبن
<b>Total</b>	<b>445</b>	<b>94</b>	<b>254</b>	<b>97</b>	<b>الإجمالي</b>

نشاط أقسام الطوارئ في المستشفيات الحكومية للعام 2009

Emergency Sections in Public Hospitals 2009

امانة العاصمة

Sana'a City

Hospital	أخري Others			طلقات نارية Fire gun			حروق Burns			حوادث سقوط Over head fall Incidents			حوادث جنائية Incidental Crimes			حوادث العمل Accidents at work			حوادث مرورية Traffic Incidents			المستشفى Hospital
	اطفال Ch.	نساء F	رجال M	اطفال Ch.	نساء F	رجال M	اطفال Ch.	نساء F	رجال M	اطفال Ch.	نساء F	رجال M	اطفال Ch.	نساء F	رجال M	اطفال Ch.	نساء F	رجال M	اطفال Ch.	نساء F	رجال M	
Al Thawra	39	5	117	9	19	447	0	0	0	90	21	293	83	118	2192	1	0	318	399	145	2516	مستشفى الثورة العام
Al- Kuwait	-	-	-	-	-	-	-	-	-	-	-	-	-	-	-	-	-	-	-	-	-	مستشفى الكويت
Al Jomhory	-	-	-	-	-	-	-	-	-	-	-	-	-	-	-	-	-	-	-	-	-	مستشفى الجمهوري العام
<b>Total</b>	<b>39</b>	<b>5</b>	<b>117</b>	<b>9</b>	<b>19</b>	<b>447</b>	<b>0</b>	<b>0</b>	<b>0</b>	<b>90</b>	<b>21</b>	<b>293</b>	<b>83</b>	<b>118</b>	<b>2192</b>	<b>1</b>	<b>0</b>	<b>318</b>	<b>399</b>	<b>145</b>	<b>2516</b>	<b>الاجمالي Total</b>

صنعاء

Sana'a

Hospital	أخري Others			طلقات نارية Fire gun			حروق Burns			حوادث سقوط Over head fall Incidents			حوادث جنائية Incidental Crimes			حوادث العمل Accidents at work			حوادث مرورية Traffic Incidents			المستشفى Hospital
	اطفال Ch.	نساء F	رجال M	اطفال Ch.	نساء F	رجال M	اطفال Ch.	نساء F	رجال M	اطفال Ch.	نساء F	رجال M	اطفال Ch.	نساء F	رجال M	اطفال Ch.	نساء F	رجال M	اطفال Ch.	نساء F	رجال M	
26 september Bani Matar	0	416	1579	0	9	334	0	5	3	0	11	6	0	33	479	0	0	0	0	9	379	مستشفى 26 سبتمبر بني مطر
Al-dura	6	4	2897	0	0	2	5	1	3	0	0	3	5	4	39	0	0	0	0	0	11	مستشفى الشهيد محمد الدرة *
Dhul'a Hamdan	26	31	50	0	0	1	47	17	19	61	30	31	2	1	6	0	0	0	38	15	72	مستشفى ضلاع همدان *
<b>Total</b>	<b>32</b>	<b>451</b>	<b>4526</b>	<b>0</b>	<b>9</b>	<b>337</b>	<b>52</b>	<b>23</b>	<b>25</b>	<b>61</b>	<b>41</b>	<b>40</b>	<b>7</b>	<b>38</b>	<b>524</b>	<b>0</b>	<b>0</b>	<b>0</b>	<b>38</b>	<b>24</b>	<b>462</b>	<b>الاجمالي Total</b>



## Aden

عدن

Hospital	أخري Others			طلقات نارية Gun fires			حروق Burns			حوادث سقوط Over head fall Incidents			حوادث جنائية Incidental Crimes			حوادث العمل Accidents at work			حوادث مرورية Traffic Incidents			المستشفى Hospital
	أطفال Ch.	نساء F	رجال M	أطفال Ch.	نساء F	رجال M	أطفال Ch.	نساء F	رجال M	أطفال Ch.	نساء F	رجال M	أطفال Ch.	نساء F	رجال M	أطفال Ch.	نساء F	رجال M	أطفال Ch.	نساء F	رجال M	
Aden	0	0	0	0	0	0	0	0	0	0	0	0	0	0	0	0	0	0	0	0	0	مستشفى عدن العام **
Al Jomhoriah	1106	3184	4856	17	11	53	16	41	39	84	65	207	0	0	0	30	138	159	168	166	456	مستشفى الجمهورية التعليمي
22 may	s	731	988	0	1	13	28	41	64	37	61	98	0	0	0	23	19	45	57	132	189	مستشفى 22 مايو
Total	1106	3915	5844	17	12	66	44	82	103	121	126	305	0	0	0	53	157	204	225	298	645	الإجمالي

## Taiz

تعز

Hospital	Fire طلقات نارية gun			حروق Burns			تسمم غذائي Food Poisoning			حوادث سقوط Over head fall Incidents			حوادث جنائية Incidental Crimes			حوادث العمل Accidents at work			حوادث مرورية Traffic Incidents			المستشفى Hospital
	أطفال Ch.	نساء F	رجال M	أطفال Ch.	نساء F	رجال M	أطفال Ch.	نساء F	رجال M	أطفال Ch.	نساء F	رجال M	أطفال Ch.	نساء F	رجال M	أطفال Ch.	نساء F	رجال M	أطفال Ch.	نساء F	رجال M	
Al-Jomhory		9			0			78			470			846			352			406		مستشفى الجمهوري العام
Al Thawra		225			1710			187			1757			3230			214			1906		مستشفى الثورة العام
Assewaidi		0			0			21			0			0			0			0		مستشفى السويدي
Khalefah general		7			19			17			192			428			0			106		مستشفى خليفة العام
Arrahedah		14			19			8			132			134			4			836		مستشفى الراهدة
Al- Makhah		8			13			41			12			111			23			243		مستشفى المخا
Derma & Genital																						مستشفى الجذام
Total		263			1761			352			2563			4749			593			3497		الإجمالي

منشآت متخصصة

Hospital	أخري Others			طلقات نارية Fire gun			حروق Burns			حوادث سقوط Over head fall Incidents			حوادث جنائية Incidental Crimes			حوادث العمل Accidents at work			حوادث مرورية Traffic Incidents			المستشفى Hospita
	أطفال Ch.	نساء F	رجال M	أطفال Ch.	نساء F	رجال M	أطفال Ch.	نساء F	رجال M	أطفال Ch.	نساء F	رجال M	أطفال Ch.	نساء F	رجال M	أطفال Ch.	نساء F	رجال M	أطفال Ch.	نساء F	رجال M	
Al Thawra	0	0	0	0	0	0	0	0	0	0	0	0	0	0	0	0	0	0	0	0	0	مستشفى الثورة
alaolofi hosp	11	9	57	0	0	30	0	0	0	0	0	13	0	0	0	0	0	0	34	28	102	مستشفى العلفي
Assalakhana hosp.	0	0	0	0	0	0	62	12	16	12	2	7	0	0	0	0	0	0	6	0	0	مستشفى السلخانة
Zabeed hosp.	153	232	316	0	2	2	4	0	0	0	2	2	6	19	73	0	0	0	8	11	43	مستشفى زبيد الريفي
Bait alfaqe hosp.	2	0	2	0	3	14	45	32	29	0	10	37	114	21	386	0	0	0	91	88	320	مستشفى بيت الفقيه الريفي
Bajel hosp.	0	0	0	0	0	0	4	0	0	0	0	0	0	0	0	0	0	0	0	0	0	مستشفى باجل الريفي
almansoreah hosp.	0	0	0	0	0	0	2	0	0	0	0	0	35	33	130	0	0	0	14	27	107	مستشفى المنصورية
Haess hosp.	2	0	0	0	0	0	2	8	0	0	0	0	0	0	0	0	0	0	0	0	0	مستشفى حيس
Allohaiah hosp.	8	0	9	0	0	0	11	0	0	4	0	0	0	0	0	0	0	0	0	0	0	مستشفى اللحية
Alzohrah hosp.	3	0	3	0	0	0	0	8	6	8	0	16	0	0	0	0	0	0	0	0	1	مستشفى الزهرة
Alzaideah hosp.	0	0	0	0	0	0	0	0	0	0	15	15	0	0	0	0	0	0	0	0	0	مستشفى الزيدية
Aldhahy hosp.	0	0	0	0	0	0	0	0	0	0	0	0	0	0	0	0	0	0	0	0	0	مستشفى الضحي
Almoneerah hosp.	328	296	366	0	0	0	0	0	0	3	0	0	0	3	14	0	0	0	0	0	8	م/ المنيرة
<b>Total</b>	<b>507</b>	<b>537</b>	<b>753</b>	<b>0</b>	<b>5</b>	<b>46</b>	<b>130</b>	<b>60</b>	<b>51</b>	<b>27</b>	<b>29</b>	<b>90</b>	<b>155</b>	<b>76</b>	<b>603</b>	<b>0</b>	<b>0</b>	<b>0</b>	<b>153</b>	<b>154</b>	<b>581</b>	<b>الاجمالي Total</b>

Laheg

لحج

Hospital	أخري Others			طلقات نارية Fire gun			حروق Burns			حوادث سقوط Over head fall Incidents			حوادث جنائية Incidental Crimes			حوادث العمل Accidents at work			حوادث مرورية Traffic Incidents			المستشفى Hospital
	أطفال Ch.	نساء F	رجال M	أطفال Ch.	نساء F	رجال M	أطفال Ch.	نساء F	رجال M	أطفال Ch.	نساء F	رجال M	أطفال Ch.	نساء F	رجال M	أطفال Ch.	نساء F	رجال M	أطفال Ch.	نساء F	رجال M	
Laheg Hospital	1070	1051	1744	0	0	0	4	14	12	16	6	25	0	0	0	0	0	0	150	138	870	مستشفى ابن خلدون العام
Alwaht	65	115	146	0	0	0	0	1	0	13	19	30	0	0	0	0	0	0	0	1	9	مستشفى الوهظ
Radfan	2226	1568	2518	0	0	0	13	3	6	130	37	69	0	0	0	0	0	0	13	19	167	مستشفى ردفان العام
Al Melah	30	69	128	0	0	0	1	3	1	1	10	7	0	0	0	0	0	0	0	4	18	مركز الملاح
Halmeen	52	92	110	0	0	0	42	72	38	8	18	25	0	0	0	0	0	0	42	57	62	مستشفى الحالمة
Habeel Jabr	818	425	240	0	0	0	3	2	3	11	0	5	0	0	0	0	0	0	7	4	27	مستشفى حبيب جبر الريفي
Almuflehi	361	116	237	0	0	0	9	1	4	43	8	23	0	0	0	0	0	0	0	0	6	مستشفى المفلحي الريفي
October	3423	2473	2427	0	0	0	47	31	16	156	32	55	0	0	0	0	0	0	16	4	37	مستشفى أكتوبر العام
Al Hadd	555	436	374	0	0	0	1	0	0	2	0	0	0	0	0	0	0	0	2	0	3	مستشفى الحد الريفي
Al Musimeer	306	292	341	0	0	0	7	3	0	25	11	25	0	0	0	0	0	0	13	4	22	مستشفى المسيمير الريفي
Tor Albaha	39	46	117	0	0	0	5	14	14	11	11	51	0	0	0	0	0	0	5	3	63	مستشفى طور الباحة العام
Alshut	865	422	517	0	0	0	0	0	0	0	0	0	0	0	0	0	0	0	0	0	0	مستشفى الشط الريفي
Madhaerba & Ala'ara	549	252	103	0	0	0	0	0	0	0	0	0	0	0	0	0	0	0	0	0	0	مستشفى العارة العام
Al Maqterah	91	76	111	0	0	0	19	11	3	11	2	22	0	0	0	0	0	0	7	2	7	مركز المقطرة
<b>Total</b>	<b>10450</b>	<b>7433</b>	<b>9113</b>	<b>0</b>	<b>0</b>	<b>0</b>	<b>151</b>	<b>155</b>	<b>97</b>	<b>427</b>	<b>154</b>	<b>337</b>	<b>0</b>	<b>0</b>	<b>0</b>	<b>0</b>	<b>0</b>	<b>0</b>	<b>255</b>	<b>236</b>	<b>1291</b>	<b>الاجمالي Total</b>

## Abyan

أبين

Hospital	أخري Others			طلقات نارية Gun fires			حروق Burns			حوادث سقوط Over head fall Incidents			حوادث جنائية Incidental Crimes			حوادث العمل Accidents at work			حوادث مرورية Traffic Incidents			المستشفى Hospital
	أطفال Ch.	نساء F	رجال M	أطفال Ch.	نساء F	رجال M	أطفال Ch.	نساء F	رجال M	أطفال Ch.	نساء F	رجال M	أطفال Ch.	نساء F	رجال M	أطفال Ch.	نساء F	رجال M	أطفال Ch.	نساء F	رجال M	
Alrazi	0	0	0	9	9	66	0	0	0	0	0	0	9	28	34	3	1	6	14	27	124	مستشفى الرازي العام
Zungobar	0	0	0	0	0	4	0	0	0	0	0	0	0	1	10	0	0	10	1	1	18	مستشفى زنجبار
Loader	0	0	0	8	0	91	0	0	0	0	0	0	285	51	220	0	3	13	287	79	314	مستشفى لودر
Moudiah	0	0	0	0	0	3	0	0	0	0	0	0	0	0	1	0	0	0	0	0	0	مستشفى مودية
Rusod	0	0	0	0	0	2	0	0	0	0	0	0	1	4	6	0	0	0	0	0	2	مستشفى رصد
Ahwer	0	0	0	0	1	14	0	0	0	0	0	0	7	0	21	0	0	0	17	29	6363	مستشفى أهور
Al Mahfed	0	0	0	2	2	10	0	0	0	0	0	0	4	6	13	0	0	4	6	9	15	مستشفى المحفد
Al Wadee	0	0	0	0	0	1	0	0	0	0	0	0	0	0	0	92	165	167	17	10	29	مستشفى الوضيع
Total	0	0	0	19	12	191	0	0	0	0	0	0	306	90	305	95	169	200	342	155	6865	الإجمالي

## Dhamar

ذمار

Hospital	أخري Others			طلقات نارية Gun fires			حروق Burns			حوادث سقوط Over head fall Incidents			حوادث جنائية Incidental Crimes			حوادث العمل Accidents at work			حوادث مرورية Traffic Incidents			المستشفى Hospital
	أطفال Ch.	نساء F	رجال M	أطفال Ch.	نساء F	رجال M	أطفال Ch.	نساء F	رجال M	أطفال Ch.	نساء F	رجال M	أطفال Ch.	نساء F	رجال M	أطفال Ch.	نساء F	رجال M	أطفال Ch.	نساء F	رجال M	
Dhamar	199	180	858	0	10	124	42	20	72	222	107	401	86	72	768	50	19	281	120	127	1365	مستشفى ذمار العام
Al Wahdah	0	0	0	0	0	0	0	0	0	0	0	0	0	0	0	0	0	0	0	0	0	مستشفى الوحدة الجامعي
Russabah	611	418	127	0	2	1	212	70	52	19	0	8	0	1	0	0	0	3	6	3	8	مستشفى رصاية
Al Sharq	5	7	19	0	1	36	1	5	6	0	27	48	0	11	38	0	0	2	0	4	39	مدينة الشرق
Zuragah	5	15	22	2	0	11	10	5	28	3	13	15	0	0	2	3	4	7	6	11	19	مستشفى زراجة
"26 sep	37	35	36	5	1	10	4	2	2	15	16	23	22	35	67	4	5	3	6	0	5	مستشفى 26 سبتمبر
Al Shahied	32	30	102	2	1	2	8	1	2	2	0	3	0	1	32	2	0	5	9	0	25	مستشفى شهيد الوحدة
T.B Hosp	s	9	17	1	1	5	8	2	1	33	9	8	4	14	41	0	1	4	0	0	0	مستشفى الدرن
Total	889	694	1181	10	16	189	285	105	163	294	172	506	112	134	948	59	29	305	147	145	1461	الإجمالي

## Hajja

حجة

Hospital	أخري Others			طلقات نارية Fire gun			حروق Burns			حوادث سقوط Over head fall Incidents			حوادث جنائية Incidental Crimes			حوادث العمل Accidents at work			حوادث مرورية Traffic Incidents			المستشفى Hospital
	أطفال Ch.	نساء F	رجال M	أطفال Ch.	نساء F	رجال M	أطفال Ch.	نساء F	رجال M	أطفال Ch.	نساء F	رجال M	أطفال Ch.	نساء F	رجال M	أطفال Ch.	نساء F	رجال M	أطفال Ch.	نساء F	رجال M	
Al Jamhori Hosp.	98	134	260	11	24	44	106	117	220	86	93	320	82	122	224	106	131	441	178	117	401	مستشفى الجمهوري
Abass	0	0	1	0	0	0	5	3	1	0	0	0	92	100	273	0	0	2	10	4	22	عبس
Haradh	99	46	464	1	2	31	4	2	9	2	0	9	33	33	405	0	0	0	8	5	139	م/حرض
Kuhlan Aafar	23	27	44	0	3	4	4	2	16	0	16	6	17	21	81	0	1	2	28	22	56	كحلان عفار
Al Mahabesha	81	45	395	0	0	0	19	1	3	59	5	34	8	2	44	3	0	32	4	1	12	م/المحابشة
Aflah alyemen H.C	3	4	6	0	0	0	3	0	0	0	0	0	0	0	0	0	0	0	0	0	0	المركز الصحي ميدي
Qofl Shamar Hosp.	235	243	1311	0	0	4	19	6	14	32	17	19	22	24	79	2	2	16	1	8	24	م/ قفل شمر
<b>Total</b>	<b>539</b>	<b>499</b>	<b>2481</b>	<b>12</b>	<b>29</b>	<b>83</b>	<b>160</b>	<b>131</b>	<b>263</b>	<b>179</b>	<b>131</b>	<b>388</b>	<b>254</b>	<b>302</b>	<b>1106</b>	<b>111</b>	<b>134</b>	<b>493</b>	<b>229</b>	<b>157</b>	<b>654</b>	الإجمالي

## Sa'adah

صعدة

Hospital	أخري Others			طلقات نارية Gun fires			حروق Burns			حوادث سقوط Over head fall Incidents			حوادث جنائية Incidental Crimes			تسمم غذائي Food Poisoning			حوادث مرورية Traffic Incidents			المستشفى Hospital
	أطفال Ch.	نساء F	رجال M	أطفال Ch.	نساء F	رجال M	أطفال Ch.	نساء F	رجال M	أطفال Ch.	نساء F	رجال M	أطفال Ch.	نساء F	رجال M	أطفال Ch.	نساء F	رجال M	أطفال Ch.	نساء F	رجال M	
Al Jomhory	2448	1841	1848			90	101	76	81	108	26	72	25	11	42	105	63	256	19	6	26	مستشفى الجمهوري
AL Talh	0	0	0	0	0	0	0	0	0	0	0	0	0	0	0	0	0	0	0	0	0	مستشفى الطلح*
AL Salam	0	0	0	0	0	0	0	0	0	0	0	0	0	0	0	0	0	0	0	0	0	مستشفى السلام*
<b>Total</b>	<b>2448</b>	<b>1841</b>	<b>1848</b>	<b>0</b>	<b>0</b>	<b>90</b>	<b>101</b>	<b>76</b>	<b>81</b>	<b>108</b>	<b>26</b>	<b>72</b>	<b>25</b>	<b>11</b>	<b>42</b>	<b>105</b>	<b>63</b>	<b>256</b>	<b>19</b>	<b>6</b>	<b>26</b>	الإجمالي

لم توفر بيانات في اقسام الطوارئ

## Hadhramout Vally

Hospital	أخري Others			طلقات نارية Fire gun			حروق Burns			حوادث سقوط Over head fall Incidents			حوادث جنائية Incidental Crimes			حوادث في مقر العمل			حوادث مرورية Traffic Incidents			المستشفى Hospital
	أطفال Ch.	نساء F	رجال M	أطفال Ch.	نساء F	رجال M	أطفال Ch.	نساء F	رجال M	أطفال Ch.	نساء F	رجال M	أطفال Ch.	نساء F	رجال M	أطفال Ch.	نساء F	رجال M	أطفال Ch.	نساء F	رجال M	
Sayoon	17	31	71	0	0	0	19	5	9	0	0	0	4	3	57	57	20	62	114	46	471	مستشفى سينون
Alqatn	6	9	100	0	1	39	0	2	20	0	7	214	0	0	0	0	0	0	0	12	362	مستشفى القطن
Tareem	69	7	65	1	0	3	9	3	4	94	6	62	19	1	77	20	4	79	105	4	303	مستشفى تريم
Shebam	56	43	37	0	0	0	52	62	39	8	0	5	1	0	1	0	0	0	30	0	43	مستشفى شبام
Hareedha	1	0	0	0	0	0	11	2	8	1	3	5	2	2	2	0	0	0	14	0	24	مستشفى حريضة
Hourah	0	1	3	0	0	0	0	4	7	10	9	15	0	1	2	0	0	0	13	12	102	حورة
<b>Total</b>	<b>149</b>	<b>91</b>	<b>276</b>	<b>1</b>	<b>1</b>	<b>42</b>	<b>91</b>	<b>78</b>	<b>87</b>	<b>113</b>	<b>25</b>	<b>301</b>	<b>26</b>	<b>7</b>	<b>139</b>	<b>77</b>	<b>24</b>	<b>141</b>	<b>276</b>	<b>74</b>	<b>1305</b>	<b>الاجمالي Total</b>

## Hadhramout Coast

Hospital	أخري Others			طلقات نارية Fire gun			حروق Burns			حوادث سقوط Over head fall Incidents			حوادث جنائية Incidental Crimes			حوادث غرق			حوادث مرورية Traffic Incidents			المستشفى Hospital
	أطفال Ch.	نساء F	رجال M	أطفال Ch.	نساء F	رجال M	أطفال Ch.	نساء F	رجال M	أطفال Ch.	نساء F	رجال M	أطفال Ch.	نساء F	رجال M	أطفال Ch.	نساء F	رجال M	أطفال Ch.	نساء F	رجال M	
Ibn Sina		2			48			44			0			0			26			451		مستشفى ابن سينا
Al Mukala MCH		0			1			2			0			0			0			49		مستشفى المكلا للامومة والطفولة
Al Shehr		0			1			8			0			0			0			50		مستشفى الشحر
Jeel Bawazeer		0			4			0			0			0			0			29		مستشفى غيل باوزير
Alreeda Sharqia		1			2			8			0			0			1			83		مستشفى الديس الشرقي
Al Riedah		0			0			0			0			0			1			8		مستشفى الريدة وقصير
Al Hamie		0			0			0			0			0			1			32		مستشفى الحامي
<b>Total</b>		<b>3</b>			<b>56</b>			<b>62</b>			<b>0</b>			<b>0</b>			<b>29</b>			<b>702</b>		<b>الاجمالي</b>

## Almahweet

المحويت

Hospital	أخري Others			طلقات نارية Fire gun			حروق Burns			حوادث سقوط Over head fall Incidents			حوادث جنائية Incidental Crimes			حوادث في مقر العمل			حوادث مرورية Traffic Incidents			المستشفى Hospital
	أطفال Ch.	نساء F	رجال M	أطفال Ch.	نساء F	رجال M	أطفال Ch.	نساء F	رجال M	أطفال Ch.	نساء F	رجال M	أطفال Ch.	نساء F	رجال M	أطفال Ch.	نساء F	رجال M	أطفال Ch.	نساء F	رجال M	
Al Jomhory	0	0	0	0	0	0	0	0	0	0	0	0	0	0	0	0	0	0	0	0	0	مستشفى الجمهوري
Shebam	0	0	0	0	0	0	0	0	0	0	0	0	0	0	0	38	14	60	8	36	43	مستشفى شبام
HFASH HOSP	10	8	10	0	0	0	0	0	0	0	0	0	0	0	0	4	1	7	3	0	7	مستشفى حفاش
CHABT HOSP	17	9	24	0	0	0	0	0	0	0	0	0	0	0	0	0	0	0	0	0	0	مستشفى حبت
<b>Total</b>	<b>27</b>	<b>17</b>	<b>34</b>	<b>0</b>	<b>0</b>	<b>0</b>	<b>0</b>	<b>0</b>	<b>0</b>	<b>0</b>	<b>0</b>	<b>0</b>	<b>0</b>	<b>0</b>	<b>0</b>	<b>42</b>	<b>15</b>	<b>67</b>	<b>11</b>	<b>36</b>	<b>50</b>	<b>الإجمالي</b>

## Al-Mahara

المهرة

Hospital	أخري Others			طلقات نارية Gun fires			حروق Burns			حوادث سقوط Over head fall Incidents			حوادث جنائية Incidental Crimes			حوادث في مقر العمل			حوادث مرورية Traffic Incidents			المستشفى
	أطفال Ch.	نساء F	رجال M	أطفال Ch.	نساء F	رجال M	أطفال Ch.	نساء F	رجال M	أطفال Ch.	نساء F	رجال M	أطفال Ch.	نساء F	رجال M	أطفال Ch.	نساء F	رجال M	أطفال Ch.	نساء F	رجال M	
Al Ghieda	0	0	0	0	0	24	18	31	32	10	5	40	0	0	0	0	41	197	66	24	303	مستشفى الغيضة
Qishn	0	0	0	0	0	0	45	40	30	0	0	0	0	0	0	0	0	0	0	80	105	مستشفى قشن **
Hoof	0	0	0	0	0	0	3	1	2	0	0	0	0	0	0	0	0	0	0	2	3	مستشفى حوف
Sayhoot	0	0	0	0	0	1	2	1	2	0	0	3	0	0	0	0	0	0	2	3	40	مستشفى سيحوت
<b>Total</b>	<b>0</b>	<b>0</b>	<b>0</b>	<b>0</b>	<b>0</b>	<b>25</b>	<b>68</b>	<b>73</b>	<b>66</b>	<b>10</b>	<b>5</b>	<b>43</b>	<b>0</b>	<b>0</b>	<b>0</b>	<b>0</b>	<b>41</b>	<b>197</b>	<b>68</b>	<b>109</b>	<b>451</b>	<b>الإجمالي</b>

عمران

Amran

Hospital	أخري Others			طلقات نارية Fire gun			حروق Burns			حوادث سقوط Over head fall Incidents			حوادث جنائية Incidental Crimes			حوادث في مقر العمل			حوادث مرورية Traffic Incidents			المستشفى
	أطفال Ch.	نساء F	رجال M	أطفال Ch.	نساء F	رجال M	أطفال Ch.	نساء F	رجال M	أطفال Ch.	نساء F	رجال M	أطفال Ch.	نساء F	رجال M	أطفال Ch.	نساء F	رجال M	أطفال Ch.	نساء F	رجال M	
Amran	0	0	0	2	4	95	39	19	45	180	121	836	35	27	814	0	0	0	92	54	734	مستشفى عمران العام
Khamer	0	0	0	0	1	158	6	3	25	40	1	102	0	2	265	0	0	0	26	2	269	مستشفى السلام خمر
Total	0	0	0	2	5	253	45	22	70	220	122	938	35	29	1079	0	0	0	118	56	1003	الإجمالي

ريمة

Raimah

Hospital	أخري Others			طلقات نارية Fire gun			حروق Burns			حوادث سقوط Over head fall Incidents			حوادث جنائية Incidental Crimes			حوادث في مقر العمل			حوادث مرورية Traffic Incidents			المستشفى
	أطفال Ch.	نساء F	رجال M	أطفال Ch.	نساء F	رجال M	أطفال Ch.	نساء F	رجال M	أطفال Ch.	نساء F	رجال M	أطفال Ch.	نساء F	رجال M	أطفال Ch.	نساء F	رجال M	أطفال Ch.	نساء F	رجال M	
Al Masjedain	0	6	8	0	0	6	10	44	30	12	2	0	8	6	33	0	0	0	0	2	9	مستشفى المسجدين
Al Tholaia	0	6	12	0	0	4	14	33	10	11	14	33	2	12	22	0	9	8	8	9	14	مستشفى الثلايا
Al Methaq	0	0	0	0	0	0	5	20	11	0	5	6	0	0	0	0	0	0	0	0	4	مستشفى الميثاق
Total	0	12	20	0	0	10	29	97	51	23	21	39	10	18	55	0	9	8	8	11	27	الإجمالي



## Al Baida'a

Hospital	أخري Others			طلقات نارية Gun fires			حروق Burns			حوادث سقوط Over head fall Incidents			حوادث جنائية Incidental Crimes			حوادث في مقر العمل			حوادث مرورية Traffic Incidents			المستشفى Hospital
	أطفال Ch.	نساء F	رجال M	أطفال Ch.	نساء F	رجال M	أطفال Ch.	نساء F	رجال M	أطفال Ch.	نساء F	رجال M	أطفال Ch.	نساء F	رجال M	أطفال Ch.	نساء F	رجال M	أطفال Ch.	نساء F	رجال M	
Al Thawra	0	224	274	0	18	71	0	61	65	0	66	149	0	98	429	0	0	0	0	86	319	مستشفى الثورة العام
Radaa Hosp.	0	1584	1033	0	0	28	0	64	38	0	38	46	0	22	77	0	0	0	0	0	28	مستشفى رداع المركزي
Al Nasifah Rural Hosp.	0	0	0	0	0	0	0	37	57	0	3	5	0	0	0	0	0	0	0	0	0	مستشفى الناصفه الريفي
Mukiras Rural Hosp	0	0	0	0	0	0	51	108	83	0	0	0	0	3	28	0	0	0	0	0	0	مستشفى مكيراس الريفي
Radman Rural Hosp	4	2	4	0	0	0	7	9	4	5	10	10	0	0	0	0	0	0	0	0	0	مستشفى ردمان الريفي
Sarea a AL Gonaim Hosp.	3	1	1	0	0	0	4	1	1	2	0	0	0	2	1	0	0	0	0	0	0	مستشفى سارع الغنيم
MCH Rada a	0	0	0	0	0	0	1	0	2	0	0	0	0	0	0	0	0	0	0	0	0	مستشفى الامومة رداع
Ala'arsh Rural Hosp	0	15	19	0	0	0	0	16	13	0	5	18	0	2	2	0	0	0	0	0	0	مستشفى العرش الريفي
<b>Total</b>	<b>7</b>	<b>1826</b>	<b>1331</b>	<b>0</b>	<b>18</b>	<b>99</b>	<b>63</b>	<b>296</b>	<b>263</b>	<b>7</b>	<b>122</b>	<b>228</b>	<b>0</b>	<b>127</b>	<b>537</b>	<b>0</b>	<b>0</b>	<b>0</b>	<b>0</b>	<b>86</b>	<b>347</b>	<b>الاجمالي Total</b>

## Marib

Hospital	أخري Others			طلقات نارية Fire gun			حروق Burns			حوادث سقوط Over head fall Incidents			حوادث جنائية Incidental Crimes			حوادث في مقر العمل			حوادث مرورية Traffic Incidents			المستشفى
	أطفال Ch.	نساء F	رجال M	أطفال Ch.	نساء F	رجال M	أطفال Ch.	نساء F	رجال M	أطفال Ch.	نساء F	رجال M	أطفال Ch.	نساء F	رجال M	أطفال Ch.	نساء F	رجال M	أطفال Ch.	نساء F	رجال M	
7July Hosp.	5	1	0	4	0	17	26	2	12	12	5	8	0	0	4	2	2	12	8	6	28	مستشفى 7 يوليو
Harip Hosp.	6	5	15	3	2	15	14	5	16	10	1	8	2	0	1	0	0	3	7	2	42	مستشفى حريب
26September Hosp.	676	782	674	1	1	27	12	2	1	66	23	49	22	5	71	3	4	43	46	11	44	مستشفى 26 سبتمبر
<b>Total</b>	<b>694</b>	<b>2629</b>	<b>2039</b>	<b>8</b>	<b>21</b>	<b>158</b>	<b>115</b>	<b>321</b>	<b>305</b>	<b>95</b>	<b>156</b>	<b>311</b>	<b>24</b>	<b>134</b>	<b>615</b>	<b>5</b>	<b>6</b>	<b>58</b>	<b>61</b>	<b>105</b>	<b>461</b>	<b>الاجمالي Total</b>

ثالثا : نشاط المختبرات و الأشعة في المستشفيات الحكومية

نشاط المختبرات خلال عام 2009م  
Laboratories Activity at hospitals during 2009

Al-Amanah

م/ الأمانة

Facility Name	إجمالي Total	أخرى Other	طفيليات Parasite	براز Stool	بول Urine	مزارع Cultures	هرمونات و فيروسات & Virus Hormons	أمصال و الانسجة Serum & Tissues	فصائل الدم Blood Group	كيمياء الدم Biochemistry	دم عام Compelete Blood Count	أسم المرفق
Al Jamhori	38361	6544	-	-	-	-	-	4892	-	12341	14584	م/ الجمهوري
Al Sabaeen	1150265	4546	1335	3233	5344	-	-	29431	-	940432	165944	م/ السبعين
Al Thawrah Hosp.	1356987	-	6882	3434	12181	-	113018	17194	13954	968018	222306	م/ الثورة العام
Police Hosp.	-	-	-	-	-	-	-	-	-	-	-	م/ الشرطة
Al Kawait Hosp.	-	-	-	-	-	-	-	-	-	-	-	م/ الكويت
Alrawdah	-	-	-	-	-	-	-	-	-	-	-	الروضة
<b>Total</b>	<b>2545613</b>	<b>11090</b>	<b>8217</b>	<b>6667</b>	<b>17525</b>	<b>-</b>	<b>113018</b>	<b>51517</b>	<b>13954</b>	<b>1920791</b>	<b>402834</b>	الإجمالي

Sana' a

م/ صنعاء

Facility Name	إجمالي Total	أخرى Other	طفيليات Parasite	براز Stool	بول Urine	مزارع Cultures	هرمونات و فيروسات & Virus Hormons	أمصال و الانسجة Serum & Tissues	فصائل الدم Blood Group	كيمياء الدم Biochemistry	دم عام Compelete Blood Count	أسم المرفق
26 Sep Hosp.	33801	8073	0	0	1327	73	-	4242	942	7278	11866	م/ سبتمبر متنة 26
Mohamed Durrah Hosp.	2931	11	163	0	489	0	-	884	124	298	962	م/ الشهيد محمد الدرة
Dhela Hamdan Hosp.	6705	0	1778	0	0	0	-	1798	55	1187	1887	م/ ضلاع همدان
Saian Hosp.	912	32	0	295	268	0	0	0	-	0	317	م/ ساين
Waqash Hosp.	341	40		73	81	0	0	71	6	0	70	م/ وقش
Al Ar Hosp.	113	14	18	18	27	0	0	18	-	0	18	م/ العر
Al Manar Hosp.	493	8	9	51	76	0	0	117	-	4	228	م/ المنار
<b>Total</b>	<b>45296</b>	<b>8178</b>	<b>1968</b>	<b>437</b>	<b>2268</b>	<b>73</b>	<b>0</b>	<b>7130</b>	<b>1127</b>	<b>8767</b>	<b>15348</b>	الإجمالي

Aden												عدن
Facility Name	إجمالي Total	أخرى Other	طفيليات Parasite	براز Stool	بول Urine	مزارع Culture	هرمونات و فيروسات & Virus Hormons	أمصال و الانسجة Serum & Tissues	فصائل الدم Blood Group	كيمياء الدم Biochemistry	دم عام Complete Blood Count	أسم المرفق
Educ. Al Jamhori Hosp.	103329	101	1430	614	1291	399	223	10906	5747	38748	43870	م/ الجمهوري التعليمي
Educ. Al Wahdah Hosp.	52355	330	4023	2252	2428	1684	4512	8032	6362	8441	14291	م/ الوحدة التعليمي
22 May Hosp.	69149	0	3333	1251	2082	1281	0	8453	2049	5258	45442	م/ مايو 22
Psychiatr Diseases C.	1249	0	286	230	294	0	0	77	43	62	257	م/ الامراض النفسية
<b>Total</b>	<b>226082</b>	<b>431</b>	<b>9072</b>	<b>4347</b>	<b>6095</b>	<b>3364</b>	<b>4735</b>	<b>27468</b>	<b>14201</b>	<b>52509</b>	<b>103860</b>	<b>الاجمالي</b>

Taiz												م/ تعز
Facility Name	إجمالي Total	أخرى Other	طفيليات Parasite	براز Stool	بول Urine	مزارع Culture	هرمونات و فيروسات & Virus Hormons	أمصال و الانسجة Serum & Tissues	فصائل الدم Blood Group	كيمياء الدم Biochemistry	دم عام Complete Blood Count	أسم المرفق
Gen. Al Jamhori Hosp.	34206	-	0	3038	3916	-	-	5626	-	6018	15608	م/ الجمهوري العام
Gen. Al Thawrah Hosp.	102360	-	1	3171	7788	-	-	25985	-	21214	44201	م/ الثورة العام
Assewaidi Hosp.	198640	-	2053	3980	5713	-	-	17949	-	19877	149068	م/ السعودي
Khalifah Hosp.	18897	-	0	1082	2415	-	-	5045	-	2380	7975	م/ خليفة العام
Ata'aon Hosp.	354142	-	236	7679	12737	-	-	69037	-	42960	221493	م/ التعاون
Ar Rahedah Hosp.	11133	-	0	1747	1993	-	-	1717	-	480	5196	م/ الراهدة
Skin & Genital diseases	16482	-	0	1674	3524	-	-	3831	-	2141	5312	م/ الأمراض الجلدية التناسلية
AL-Mucha Hosp.	11292	-	1	710	648	-	-	3022	-	2120	4791	م/ المخاء
Psychoses Diseases C.	255	-	0	5	18	-	-	41	-	69	122	م/ الامراض النفسية
<b>Total</b>	<b>747407</b>	<b>-</b>	<b>2291</b>	<b>23086</b>	<b>38752</b>	<b>-</b>	<b>-</b>	<b>132253</b>	<b>-</b>	<b>97259</b>	<b>453766</b>	<b>الاجمالي</b>

## Al Hudaidah

م / الحديدية

Facility Name	إجمالي Total	أخرى Other	طفيليات Parasite	براز Stool	بول Urine	مزارع Culture	هرمونات و فيروسات & Virus Hormons	أمصال و الانسجة Serum & Tissues	فصائل الدم Blood Group	كيمياء الدم Biochemistry	دم عام Complete Blood Count	أسم المرفق
Al- Thawra Hsop.	64518	406	-	3253	7920	-	-	11251	-	13940	27748	م / الثورة
Al-Olefei Hsop.	26349	1686	-	1449	2925	-	-	2914	-	8921	8454	م / العلفي
Al- SalakhanahHsop.	55052	28053	-	3692	6160	-	-	6414	-	1615	9118	م / السلخانة
Zabeed Hsop.	12009	1106	-	810	1265	-	-	2253	-	1186	5389	م / زيد الريفي
Bait al-Faqee Hsop.	3640	114	-	0	618	-	-	963	-	374	1571	م / بيت الفقيه الريفي
Bagel Hsop.	16027	929	-	1416	2636	-	-	3492	-	1076	6478	م / باجل الريفي
almansoreah hosp.	5854	1041	-	647	1150	-	-	995	-	195	1826	م/المنصورية
Haess hosp.	7087	0	-	437	996	-	-	757	-	0	4897	م / حيس
Allohaiah hosp.	4318	0	-	109	803	-	-	255	-	243	2908	م / اللحية
Alzohrah hosp.	5237	502	-	315	475	-	-	820	-	125	3000	م / الزهرة
Alzaideah hosp.	5042	122	-	263	362	-	-	54	-	35	4206	م / الزيدية
Aldahy hosp.	15995	860	-	1268	4176	-	-	2417	-	831	6443	م / الضحي
Almoneerah hosp.	737	36	-	41	68	-	-	4	-	0	588	م / المنيرة
<b>Total</b>	<b>221865</b>	<b>34855</b>	<b>-</b>	<b>13700</b>	<b>29554</b>	<b>-</b>	<b>-</b>	<b>32589</b>	<b>-</b>	<b>28541</b>	<b>82626</b>	<b>الاجمالي</b>

Lahej

م/الحج

Facility Name	إجمالي Total	أخرى Other	طفيليات Parasite	براز Stool	بول Urine	مزارع Culture	هرمونات و فيروسات & Virus Hormons	أمصال و الانسجة Serum & Tissues	فصائل الدم Blood Group	كيمياء الدم Biochemistry	دم عام Compleete Blood Count	أسم المرفق
Ibn Khaldoon Hosp.	77138	16349	-	994	2751	-	-	-	-	26827	30217	م/ ابن خلدون
Al Hoda Hosp.	16224	4574	-	3368	3168	-	-	-	-	0	5114	م/ الحوطة
Toban Hosp.	15778	4241	-	0	0	-	-	-	-	2463	9074	م/ تبن
Radfan Hosp.	28024	9203	-	501	1544	-	-	-	-	3485	13291	م/ردفان
Al Melah Hosp.	10977	0	-	833	1713	-	-	-	-	1021	7410	م/ الملاح
Habeel Jabr Hosp.	11155	265	-	798	535	-	-	-	-	1325	8232	م/ حبيب جبر
Halmeen Hosp.	10006	3988	-	1113	1015	-	-	-	-	620	3270	م/ حالمين
Yahr Hosp.	10374	929	-	1269	1555	-	-	-	-	0	6621	م/ بهر
Yafea Hosp.	49789	5987	-	2515	4328	-	-	-	-	7503	29456	م/ يافع
Al Moflehi Hosp.	10349	0	-	1023	2100	-	-	-	-	541	6685	م/ المفلحي
Al Had Hosp.	20909	8427	-	893	1501	-	-	-	-	724	9364	م/ الحد
Al Mosaimeer Hosp.	5994	3199	-	0	0	-	-	-	-	236	2559	م/المسيمير
Toor Al-Bahah Hosp.	35613	14993	-	970	1018	-	-	-	-	620	18012	م/طور الباحة
Al-Modharebah & Al-Aarah	25068	10876	-	1290	211	-	-	-	-	315	12376	م/المضاربة والعاره
Al Qabetah Hosp.	6486	3959	-	0	0	-	-	-	-	212	2315	م/ القبيطة
Al Maqaterah Hosp.	9613	2432	-	965	2021	-	-	-	-	422	3773	م/المقاطرة
<b>Total</b>	<b>343497</b>	<b>89422</b>	<b>-</b>	<b>16532</b>	<b>23460</b>	<b>-</b>	<b>-</b>	<b>-</b>	<b>-</b>	<b>46314</b>	<b>167769</b>	<b>الاجمالي</b>

Ibb												م / اب
Facility Name	إجمالي Total	أخرى Other	طفيليات Parasite	براز Stool	بول Urine	مزارع Culture	هرمونات و فيروسات & Virus Hormons	أمصال و الانسجة Serum & Tissues	فصائل الدم Blood Group	كيمياء الدم Biochemistry	دم عام Complete Blood Count	أسم المرفق
Al Thawra Hosp.	216449	29517	-	5289	6227	-	-	18826	-	44626	111964	م / الثورة
Al Naser Hosp.	52358	153	-	7698	8492	-	-	11037	-	9523	15455	م / ناصر
Ali Abdulmoghni Hosp.	12844	0	-	1762	1580	-	-	3243	-	720	5539	م / الشهيد علي عبدالمغني
Jebelah Hosp.	49298	0	-	6766	6991	-	-	15465	-	8801	11275	م / جبلة
MCH center	76301	7763	-	5844	6803	-	-	1091	-	8448	46352	مركز الأمومة والطفولة
Baadon Hosp.	8540	0	-	1232	1120	-	-	1577	-	185	4426	م / بعدان
Yareem Hosp.	24572	0	-	1916	1674	-	-	8046	-	2142	10794	م / يريم
Yahsub C.	5301	773	-	472	628	-	-	1798	-	73	1557	م / يحصص - يريم
Al- Odain	26931	2497	-	1834	2821	-	-	5285	-	925	13569	م / المعدين
Mozahen	15179	5	-	1300	1523	-	-	3686	-	997	7668	م / المزاحن
Alqaedah	37258	351	-	2211	4460	-	-	5803	-	235	24198	م / القاعدة
Modhekharah	4022	0	-	798	771	-	-	825	-	250	1378	م / مذخرة
Alwazerah Hosp.	11688	559	-	843	782	-	-	4798	-	253	4453	م / الوزيرة
<b>Total</b>	<b>540741</b>	<b>41618</b>	<b>-</b>	<b>37965</b>	<b>43872</b>	<b>-</b>	<b>-</b>	<b>81480</b>	<b>-</b>	<b>77178</b>	<b>258628</b>	<b>الإجمالي</b>

Abyan												م / أبين
Facility Name	إجمالي Total	أخرى Other	طفيليات Parasite	براز Stool	بول Urine	مزارع Culture	هرمونات و فيروسات & Virus Hormons	أمصال و الانسجة Serum & Tissues	فصائل الدم Blood Group	كيمياء الدم Biochemistry	دم عام Complete Blood Count	أسم المرفق
Ar Razi Hosp.	56961	-	-	2740	4284	-	-	10712	3950	11699	23576	م / الرازي
Zengobar Hosp.	1489	-	-	117	237	-	-	56	-	138	941	م / زنجبار
Laodar Hosp.	14763	-	-	1117	1498	-	-	0	92	3564	8492	م / لودر
Modeah Hosp.	195	-	-	12	20	-	-	0	2	0	161	م / مودية
Rosod Hosp.	11001	-	-	991	1059	-	-	2572	3	875	5501	م / رصد
Ahwar Hosp.	2522	-	-	633	528	-	-	0	-	0	1361	م / أحور
Al Mahfad Hosp.	417	-	-	66	82	-	-	33	10	0	226	م / المحفد
Al Wadea Hosp.	4544	-	-	994	506	-	-	439	2	1175	1428	م / الوضيع
<b>Total</b>	<b>91892</b>	<b>-</b>	<b>-</b>	<b>6670</b>	<b>8214</b>	<b>-</b>	<b>-</b>	<b>13812</b>	<b>4059</b>	<b>17451</b>	<b>41686</b>	<b>الإجمالي</b>

Dhamar												م / ذمار
Facility Name	إجمالي Total	أخرى Other	طفيليات Parasite	براز Stool	بول Urine	مزارع Culture	هرمونات و فيروسات و Hormons	أمصال و الانسجة Serum & Tissues	فصائل الدم Blood Group	كيمياء الدم Biochemistry	دم عام Complete Blood Count	أسم المرفق
Gen.Dhamar Hosp.	213088	12106	-	2921	4231	0	-	30363	1722	24420	137325	هينة مستشفى ذمار العام
MCH Center	27282	8456	-	820	7258	0	-	2224	700	1061	6763	مركز الصحة الإنجابية
Alhoumeat c	860	182	-	127	139	0	-	84	25	0	303	مركز الحميات - ذمار
Alguded c	675	128	-	198	153	0	-	53	36	0	107	مركز الجدد - ذمار
Red Cross Center	3319	342	-	882	425	0	-	1111	257	0	302	مركز الهلال الأحمر
Al-Wahdah Univ. Hosp.	2018	158	-	160	193	0	-	570	31	50	856	م / الوحدة الجامعي
Rosabah Hosp.	761	196	-	172	167	0	-	0	0	0	226	م / رصاية - جهران
Ma'abar HC	139	0	-	59	18	0	-	0	0	0	62	مركز معبر
Al Sharq city Hosp.	14754	2298	-	856	690	0	-	3504	46	95	7265	م / مدينة الشرق
ALGOMAA CENTER	627	18	-	108	137	0	-	127	14	33	190	مركز الجمعة - مدينة الشرق
ALHADER CENTER	15	0	-	5	7	0	-	1	0	0	2	مركز الحضرة - مدينة الشرق
AL-Kumim AL-Hada C.	1517	158	-	249	267	10	-	353	104	10	366	م / الكميم / الحداء
Zoraqah Hosp.	939	0	-	88	164	0	-	249	12	68	358	م/ازراجة الريفي / الحداء
ALABSEA C	147	0	-	44	41	0	-	42	0	0	20	مركز العايسية - الحداء
SHAMSAN C	1320	313	-	45	59	0	-	75	7	99	722	مركز شمسان - الحداء
26 Sep. Hosp.	11124	0	-	2095	2100	1360	-	1010	86	18	4455	م / 26 سبتمبر - عتمة
ALSHARM AUTMAA	3490	0	-	2778	246	0	-	164	0	9	293	مركز الشرم - عتمة
ALMEDAN AUTMAA	294	0	-	67	56	0	-	135	0	0	36	مركز الميدان - عتمة
SHOUP C	796	0	-	116	95	0	-	245	1	0	339	مركز شعوب غيلان - عتمة
Dhawran Hosp.	266	21	-	100	87	0	-	0	0	0	58	م / ضوران
DHORAN C	27	0	-	7	2	0	-	0	0	0	18	مركز الصباح - ضوران
Al Dan Hosp.	2001	19	-	407	462	0	-	373	42	25	673	م / الدن - وصاب العالي
ALTAOUN C	971	7	-	147	124	0	-	380	0	0	313	مركز التعاون - وصاب العالي
GAER C	244	10	-	86	58	0	-	87	0	0	3	مركز جعر - وصاب العالي
AL AQER C	292	1	-	39	35	0	-	70	0	0	147	مركز العقر - وصاب العالي
ALSAEH c	1789	17	-	458	356	0	-	522	7	0	429	مركز الصباح - وصاب العالي
ALamHaal c	451	3	-	138	149	0	-	0	0	0	161	مركز الأمحال - وصاب السافل
ALahaad C	1988	0	-	368	1579	0	-	0	34	0	7	م / الأحد / وصاب السافل
Al Thaloth C.	1607	62	-	361	416	0	-	0	14	70	684	مركز الثلوث - وصاب السافل
Altaiepe c	216	0	-	67	89	0	-	23	0	0	37	مركز التالبي - عنس
Charbba afeek c	120	52	-	11	22	0	-	0	7	10	18	م/خربة أفيق /ميفعة عنس
kKarredan c	18	0	-	2	3	0	-	0	0	0	13	مركز قرضان محدن
Dhappa magreab c	2596	94	-	267	617	0	-	0	8	0	1610	م/ظبة/مغرب عنس
Seela magreab c	33	0	-	10	3	0	-	8	0	0	12	مركز ثيلة /مغرب عنس
<b>Total</b>	<b>295784</b>	<b>24641</b>	<b>-</b>	<b>14258</b>	<b>20448</b>	<b>1370</b>	<b>-</b>	<b>41773</b>	<b>3153</b>	<b>25968</b>	<b>164173</b>	<b>الاجمالي</b>



Hajja												م / حجة
Facility Name	إجمالي Total	أخرى Other	طفيليات Parasite	براز Stool	بول Urine	مزارع Culture	هرمونات و فيروسات & Virus Hormons	أمصال و الانسجة Serum & Tissues	فصائل الدم Blood Group	كيمياء الدم Biochemistry	دم عام Complete Blood Count	أسم المرفق
Al Jamhori Hosp.	58848	0		6236	3829	-	-	19124	3993	8085	17581	م / الجمهوري
Haradh Hosp.	16313	0	903	0	0	-	-	5510	1095	1278	7527	م / حرض
Al Mehabishah Hosp.	24804	0		2901	4176	-	-	7200	731	1565	8231	م / المحابشة
Qofl Shamar Hosp.	9624	0	1177	0	0	-	-	1874	95	0	6478	م / قفل شمر
Medi H.c	97	0	43	0	0	-	-	0	0	0	54	مركز ميدي
Abs Hosp.	35808	0		713	3749	-	-	3607	1412	224	26103	م / عيس
Aqar Kohlan Hosp.	971	0	426	0	0	-	-	236	13	42	254	مركز كحلان عقار
Al-shahel Hosp.	2513	275		303	447	-	-	741	27	43	677	م / الشاهل
Mabeen Hosp.	402	0	247	0	0	-	-	98	25	0	32	مركز ميين
Al Taoor Hosp.	1285	0	128	0	0	-	-	444	0	0	713	مركز الطور
Al Shagaderah Hosp.	722	0	118	0	0	-	-	141	16	0	447	مركز الشغادرة
Al Yemen Aflah Hosp.	57	0	38	0	0	-	-	0	0	0	19	مركز أفلاح اليمن
Al Sham Aflah Hosp.	417	0	14	115	115	-	-	0	36	0	137	مركز أفلاح الشام
Koaidanah Hosp.	269	0	123	0	0	-	-	0	12	0	134	مركز كعيدنة
Mastaba Hosp.	613	0	52	0	0	-	-	208	34	2	317	مركز مستبا
Bani Al Awam Hosp.	225	0	161	0	0	-	-	31	0	0	33	مركز بني العوام
Amror H.C	76	0	21	0	0	-	-	20	0	0	35	المركز الصحي امرور
Almsajed H.C	873	0	453	0	0	-	-	124	11	11	274	المركز الصحي المساجد
Hairan H.C	160	0	40	0	0	-	-	0	18	0	102	المركز الصحي حيران
Mothalath roqae H.c	1957	0	70	0	0	-	-	1032	74	2	779	المركز الصحي مثلث رقي
Aldhofair H.C	66	0	40	0	0	-	-	11	9	0	6	المركز الصحي الظفير
Aslam C.	37	0	23	0	0	-	-	0	0	0	14	المركز الصحي أسلم
Bani Ashshamakh H.c	836	0	122	0	0	-	-	311	98	2	303	المركز الصحي بني الشماخ
Bni Assad C.	162	0	36	0	0	-	-	0	22	0	104	مركز بني أسد
Cusshar C.	217	0	123	0	0	-	-	0	0	0	94	مركز كشر
AL-Beddah C.	295	0	80	8	25	-	-	0	12	0	170	المركز الصحي البдах
Gemmat Mansuor C.	27	0	22	0	0	-	-	0	0	0	5	المركز الصحي قمة مصور
<b>Total</b>	<b>157674</b>	<b>275</b>	<b>4460</b>	<b>10276</b>	<b>12341</b>	<b>-</b>	<b>-</b>	<b>40712</b>	<b>7733</b>	<b>11254</b>	<b>70623</b>	<b>الاجمالي</b>

Sadah												م / صعدة
Facility Name	إجمالي Total	أخرى Other	طفيليات Parasite	براز Stool	بول Urine	مزارع Culture	هرمونات و فيروسات & Virus Hormons	أمصال و الانسجة Serum & Tissues	فصائل الدم Blood Group	كيمياء الدم Biochemistry	دم عام Complete Blood Count	أسم المرفق
Al Jamhori Hosp.	36593	-	10595	-	-	46	-	7646	1024	5227	12055	م / الجمهوري
AL Salam	491094	-	13583	-	27045	0	-	31245	73663	122408	223150	مستشفى السلام*
<b>Total</b>	<b>527687</b>	<b>-</b>	<b>24178</b>	<b>-</b>	<b>27045</b>	<b>46</b>	<b>-</b>	<b>38891</b>	<b>74687</b>	<b>127635</b>	<b>235205</b>	<b>الاجمالي</b>

## Hadhrumoot Valley

م/ حضرموت الوادي

Facility Name	اجمالي Total	أخرى Other	طفيليات Parasite	براز Stool	بول Urine	مزارع Culture	الفيروسات والهرومونات	أمصال و الانسجة Serum & Tissues	فصائل الدم Blood Group	كيمياء الدم Biochemistry	دم عام Complete Blood Count	أسم المرفق
Sayaon Hsop.	66257	35639	5738	-	-	-	-	7378	7816	0	9686	مستشفى سينون
Al Qatan Hsop.	33128	2108	4323	-	-	-	-	6895	2820	3933	13049	مستشفى القطن
Tareem Hsop.	46056	9958	6172	-	-	-	-	4918	4479	5312	15217	مستشفى تريم
Shebam Hsop.	15593	795	3269	-	-	-	-	2219	1509	3147	4654	مستشفى شبام
Horaidhah Hsop.	16224	28	3238	-	-	-	-	1753	2187	1201	7817	مستشفى حريضة
Horah Hsop.	9922	28	1350	-	-	-	-	715	476	1964	5389	مستشفى حورة
<b>Total</b>	<b>187180</b>	<b>48556</b>	<b>24090</b>	<b>-</b>	<b>-</b>	<b>-</b>	<b>-</b>	<b>23878</b>	<b>19287</b>	<b>15557</b>	<b>55812</b>	<b>الاجمالي</b>

## Hadhrumoot Coast

م/ حضرموت الساحل

Facility Name	اجمالي Total	أخرى Other	طفيليات Parasite	براز Stool	بول Urine	مزارع Culture	هرمونات و فيروسات Hormons	أمصال و الانسجة Serum & Tissues	فصائل الدم Blood Group	كيمياء الدم Biochemistry	دم عام Complete Blood Count	أسم المرفق
Educ.Ibn sena Hsop.	100194	-	1823	3820	10443	-	20020	9338	25899	1828	27023	م/ ابن سينا المركز التعليمي
Mokala MCH	142274	-	34609	14627	17623	-	18946	5103	10283	18009	23074	م/ لمكلا للامومة والطفولة
Al Shehr Hsop.	34926	-	0	6028	7723	-	937	3290	1884	7011	8053	م/ الشحر
Al Hami Hsop.	19539	-	2069	1361	1179	-	4	0	19	4162	10745	م/ الحامي
Ghail Bawazeer Hsop.	34034	-	3414	1481	4366	-	0	2543	285	11917	10028	م/ غيل باوير
Al Hagee Hsop.	16395	-	1083	1824	2715	-	228	942	0	2038	7565	م/ الجحي
Al Qewairee Hsop.	14767	-	2794	1150	1587	-	206	1525	3	2305	5197	م/ القويرة
Al Jaol Hsop.	14916	-	1082	622	2339	-	33	1179	11	794	8856	م/ الجول
Al Raidah Hsop.	15872	-	1624	1561	2865	-	193	129	121	2382	6997	م/ الريدة - الشرقية
East Al Dees Hsop.	17308	-	144	1536	1874	-	649	330	59	2922	9794	م/ الديس الشرقية
Hodaibo Hsop.	1827	-	435	135	194	-	307	0	108	73	575	م/ حديبو
Ghail Ben Yamin Hosp.	8563	-	61	816	971	-	9	458	0	796	5452	م/ غيل بن يمين
Brom Hsop.	2708	-	126	233	246	-	0	354	0	330	1419	م/ بروم
Rawkab HC	2624	-	180	323	725	-	0	0	0	241	1155	مركز روكب
Qusaia HC	8215	-	461	1255	1790	-	16	208	13	522	3950	مركز قصير
Hathathom HC	2721	-	225	283	445	-	0	21	0	295	1452	مركز حضاتهم
Al Dholai'ah HC	9466	-	289	392	705	-	38	363	1	913	6765	مركز الضليعة
Dofaish HC	2899	-	0	182	390	-	0	316	0	367	1644	مركز دفايش ولقنة
Maifa HC	2124	-	125	162	132	-	120	2	0	197	1386	مركز ميفع
Asd aljabal HC	1967	-	182	353	365	-	1	0	1	65	1000	المركز الصحي عند الجبل
Yabaath C. (AL-Sharg) C.	1711	-	161	498	467	-	0	0	0	0	585	المركز الصحي ببعث (الشروج)
<b>Total</b>	<b>455050</b>	<b>-</b>	<b>50887</b>	<b>38642</b>	<b>59144</b>	<b>-</b>	<b>41707</b>	<b>26101</b>	<b>38687</b>	<b>57167</b>	<b>142715</b>	<b>الاجمالي</b>

## Al-Mahwait

م/ المحويت

Facility Name	إجمالي Total	أخرى Other	طفيليات Parasite	براز Stool	بول Urine	مزارع Culture	هرمونات و فيروسات & Virus Hormons	أمصال و الانسجة Serum & Tissues	فصائل الدم Blood Group	كيمياء الدم Biochemistry	دم عام Complete Blood Count	أسم المرفق
Al jamhori Hosp.	36364	0	0	1757	3026	-	-	-	-	12782	18799	م/الجمهوري
Shebam	5554	636	0	574	919	-	-	-	-	1872	1553	م/شيام
Alkhabat	8217	0	0	828	744	-	-	-	-	1141	5504	م/الخبث
KHefash	3322	372	0	719	641	-	-	-	-	0	1590	م/خفاش
MCH H.C	566	63	266	0	0	-	-	-	-	0	237	مركز الأمومة والطفولة
Red Cross Center	3415	549	1380	0	0	-	-	-	-	14	1472	مركز الهلال الأحمر مديرية المدينة
AlAhjor Shebam H.C	792	184	163	80	84	-	-	-	-	0	281	مركز الأهرج مديرية شيام
Altawelah H.C	131	14	117	0	0	-	-	-	-	0	0	المركز الصحي الطويلة
Aljom H.C	1432	172	550	0	0	-	-	-	-	0	710	مركز مديرية الرجم الصحي
Aldhaher H.C	1083	0	0	63	104	-	-	-	-	160	756	مركز الظاهر مديرية الخبث
Molhan H.C	1895	828	227	0	0	-	-	-	-	132	708	مركز الصحي مديرية ملحان
Total	62771	2818	2703	4021	5518	-	-	-	-	16101	31610	الإجمالي

## Al Mahrah

م/ المهرة

Facility Name	إجمالي Total	أخرى Other	طفيليات Parasite	براز Stool	بول Urine	مزارع Culture	هرمونات و فيروسات & Virus Hormons	أمصال و الانسجة Serum & Tissues	فصائل الدم Blood Group	كيمياء الدم Biochemistry	دم عام Complete Blood Count	أسم المرفق
Al Gaidah Hosp.	21986	-	-	3326	4380	-	-	-	193	-	14087	م/ الغيضة
Qashan Hosp.	9567	-	-	3620	2388	-	-	-	16	-	3543	م/ قشن الريفي
Haof Hosp.	1502	-	-	34	135	-	-	-	0	-	1333	م/ حواف الريفي
Saihoot Hosp.	3482	-	-	326	392	-	-	-	30	-	2734	م/ سيحوت الريفي
Total	36537	-	-	7306	7295	-	-	-	239	-	21697	

## Amran

عمران

Facility Name	إجمالي Total	أخرى Other	طفيليات Parasite	براز Stool	بول Urine	مزارع Culture	هرمونات و فيروسات & Virus Hormons	أمصال و الانسجة Serum & Tissues	فصائل الدم Blood Group	كيمياء الدم Biochemistry	دم عام Complete Blood Count	أسم المرفق
Amran Hosp.	66316	-	10974	-	-	41	-	17001	6205	10649	21446	م/عمران
Khamer Hosp.	15474	-	1615	-	-	0	-	5110	600	717	7432	م / السلام بخمر
Total	81790	-	12589	-	-	41	-	22111	6805	11366	28878	الإجمالي

## Raimah

م / ريمة

Facility Name	إجمالي Total	أخرى Other	طفيليات Parasite	براز Stool	بول Urine	مزارع Culture	هرمونات و فيروسات & Virus Hormons	أمصال و الانسجة Serum & Tissues	فصائل الدم Blood Group	كيمياء الدم Biochemistry	دم عام Complete Blood Count	أسم المرفق
Al Tholaih Hosp.	8220	456	-	1322	1425	-	-	1954	485	-	2578	مستشفى الثلاثاء
Al MasJedain Hosp.	3089	211	-	854	899	-	-	235	212	-	678	مستشفى المسجدين
Al Methaq Hosp.	1455	99	-	251	352	-	-	0	201	-	552	مستشفى الميثاق
<b>Total</b>	<b>12764</b>	<b>766</b>	<b>-</b>	<b>2427</b>	<b>2676</b>	<b>-</b>	<b>-</b>	<b>2189</b>	<b>898</b>	<b>-</b>	<b>3808</b>	<b>الإجمالي</b>

## Marib

م / مأرب

Gov	إجمالي Total	أخرى Other	طفيليات Parasite	براز Stool	بول Urine	مزارع Culture	هرمونات و فيروسات & Virus Hormons	أمصال و الانسجة Serum & Tissues	فصائل الدم Blood Group	كيمياء الدم Biochemistry	دم عام Complete Blood Count	المحافظة
AL-SHAEEED HAEEL CENTR	16506	-	3687	-	-	-	-	5150	1427	704	5538	مجمع الشهيد محمد هائل
AL-Hosson Hosp.	3908	-	573	-	-	-	-	914	184	153	1853	مستشفى الحصون الريفى
KEARY CENTER	3943	-	601	-	-	-	-	1309	28	276	793	مستشفى كرى العام
ALGOOBA CENTER	31194	-	4030	-	-	-	-	7634	971	6559	10699	مستشفى الجوبة العام
Hareeb Hosp.	16052	-	1398	-	-	-	-	4047	1106	807	7322	مستشفى حريب العام
AL attabba H	773	-	30	-	-	-	-	115	0	0	307	مستشفى العطية الريفى
RAHBBA CENTER	1012	-	133	-	-	-	-	130	0	3	470	مركز رحبة الصحى
ALABDEA CENTER	692	-	0	-	-	-	-	157	135	0	395	مستشفى العبدية الريفى
SOROAH CENTER	6475	-	356	-	-	-	-	1627	50	725	3082	م/صرواح الريفى
Hareeb AL-QRAMEESH	140	-	31	-	-	-	-	7	15	0	45	مركز حريب القراميش
MAGZAR	1314	-	179	-	-	-	-	110	40	0	635	م/مجزر الريفى
MADGAL	3369	-	519	-	-	-	-	602	51	147	1148	م/مدغل الريفى
<b>Total</b>	<b>86929</b>	<b>-</b>	<b>11537</b>	<b>-</b>	<b>-</b>	<b>-</b>	<b>-</b>	<b>21802</b>	<b>4007</b>	<b>147</b>	<b>32287</b>	<b>الإجمالي</b>

## Al Baida'a

م/ البيضاء

Facility Name	إجمالي Total	أخرى Other	طفيليات Parasite	براز Stool	بول Urine	مزارع Culture	هرمونات و فيروسات & Virus Hormons	أمصال و الانسجة Serum & Tissues	فصائل الدم Blood Group	كيمياء الدم Biochemistry	دم عام Complete Blood Count	أسم المرفق
AL-Thowwra Hosp.	42536	-	-	3385	778	-	-	10468	3625	6001	18279	م/ الثورة
Radaa Hosp.	19894	-	-	4653	251	-	-	7647	751	1075	5517	م/ رداع المركزي
Al Nasifah Rural Hosp.	324	-	-	102	89	-	-	0	0	32	101	م الناصفة الريفي
Mukiras Rural Hosp	6245	-	-	600	607	-	-	120	1153	697	3068	م/مكيراس الريفي
Radman Rural Hosp	695	-	-	48	79	-	-	3	243	26	296	م/إردمان الريفي
Sara'a Al Ghonaim Rural Hosp	1015	-	-	118	141	-	-	308	0	0	448	م/إسارح ال غنيم الريفي
Al aarsh Rural Hosp	860	-	-	144	161	-	-	0	89	0	466	م/العرش الريفي
MCH Rada'a	2416	-	-	349	722	-	-	-	598	94	653	م/الأمومه رداع
MCH Al Biedah	1189	-	-	302	188	-	-	0	141	112	446	الأمومه البيضاء
AL-Sommaa Haelth C.	475	-	-	69	104	-	-	-	118	19	162	مركز الصومعة الصحي
Oraib C.	3693	-	-	461	643	-	-	39	85	53	2412	مركز عريب
<b>Total</b>	<b>79342</b>	<b>-</b>	<b>-</b>	<b>10231</b>	<b>3763</b>	<b>-</b>	<b>-</b>	<b>18585</b>	<b>6803</b>	<b>8109</b>	<b>31848</b>	<b>الإجمالي</b>

## Al Dhalea

م/ الضالع

Facility Name	إجمالي Total	أخرى Other	طفيليات Parasite	براز Stool	بول Urine	مزارع Culture	هرمونات و فيروسات & Virus Hormons	أمصال و الانسجة Serum & Tissues	فصائل الدم Blood Group	كيمياء الدم Biochemistry	دم عام Complete Blood Count	أسم المرفق
Al Naser Hosp.	96684	0	-	3356	8520	-	-	0	-	17412	67396	م/ النصر الضالع
Shohada alshoaeb	3216	0	-	564	0	-	-	752	-	348	1552	م / الثلاثة الشعيب
Aleslam qatabah	1908	270	-	266	0	-	-	212	-	264	896	م / السلام قعطبة
22 May Jaban	3931	0	-	284	340	-	-	0	-	877	2430	م/ 22 مايو جبن
Alfakher H.C	0	0	-	0	0	-	-	0	-	0	0	المركز الصحي الفاخر
Qareen Alfahd H.C	0	0	-	0	0	-	-	0	-	0	0	المركز الصحي قرين أفهد
<b>Total</b>	<b>105739</b>	<b>270</b>	<b>-</b>	<b>4470</b>	<b>8860</b>	<b>-</b>	<b>-</b>	<b>964</b>	<b>-</b>	<b>18901</b>	<b>72274</b>	<b>الإجمالي</b>

الكشوفات المجراه خلال العام 2009م  
Radiology Activities during 2009

Al-Amanah										الأمانة								
Facility Name	إجمالي Total	أخرى Other	فحوصات تشخيصية Diagnostic Tests							X-Ray							اسم المرفق	
			مناظير Endoscopy	رنين مغناطيسي MRI	أشعة مقطعية C.T Scan	تخطيط دماغ EEG	تخطيط القلب ECG	قلب ECHO	باطنية Ultrasound	بصبغة				بدون صبغة				
										قسطرة تشخيصية Cathetrization	أوردة وشرابين Vascular	رغم قنوات Hystrosulpnography	مسالك بولية Urinary System	الجهاز الهضمي Digestive sys	بطن Abdomen	عظام Bone x-ray		الصدر Chest
Al Jamhori Hsop.	38007	-	497	-	3895	-	5413	6978	21224	-	-	-	-	-	-	-	-	مستشفى الجمهوري
Al Thawrah Hosp.	93177	5332	7609	4263	7631	667	28783	8476	30416	1898	-	-	10114	-	-	41704	38270	مستشفى الثورة العام
Al- Sabaeen Hosp.	9475	-	9	-	966	-	395	-	8105	-	-	-	-	-	-	-	8835	مستشفى السبعين
Police Hosp.	0	-	-	-	-	-	-	-	-	-	-	-	-	-	-	-	-	مستشفى الشرطة
AlRawdah	0	-	-	-	-	-	-	-	-	-	-	-	-	-	-	-	-	مستشفى الروضة
<b>Total</b>	<b>140659</b>	<b>5332</b>	<b>8115</b>	<b>4263</b>	<b>12492</b>	<b>667</b>	<b>34591</b>	<b>15454</b>	<b>59745</b>	<b>1898</b>	<b>-</b>	<b>-</b>	<b>10114</b>	<b>-</b>	<b>-</b>	<b>41704</b>	<b>47105</b>	<b>الإجمالي</b>

Facility Name	إجمالي Total	أخرى Other	فحوصات تشخيصية Diagnostic Tests							X-Ray						اسم المرفق		
			منظير Endoscopy	رنين مغناطيسي MRI	أشعة مقطعية C.T Scan	تخطيط دماغ EEG	تخطيط القلب ECG	قلب ECHO	باطنية Ultrasound	بصبغة			بدون صبغة					
										قسطرة تشخيصية Dygnostic Carthetrization	أوردة وفرايين Vascular	رحم قنوتات Hystrosulpnography	مسالك بولية Urinary System	الجهاز الهضمي Digestive sys	بطن Abdomen		عظام x-ray Bone x-ray	الصدر Chest
26 Sep Hosp.	8570	38	0	0	1093	0	224	445	1945	-	-	-	306	-	-	2662	1857	سينمير مننة مستشفى 26
Mohamed Durrah Hosp.	585	139	-	-	-	-	61	-	91	-	-	-	-	-	-	166	128	مستشفى الشهيد محمد الدرة
Dhela Hamdan Hosp.	589	58	-	-	-	-	-	25	44	-	-	-	108	-	-	101	253	مستشفى ضلع همدان
Saian Hosp.	371	-	-	-	-	-	-	-	341	-	-	-	-	-	-	30	-	مستشفى سيان
Omarah Hosp.	0	-	-	-	-	-	-	-	-	-	-	-	-	-	-	-	-	مستشفى عومرة
Waqash Hosp.	100	12	-	-	-	-	-	-	-	-	-	-	9	-	-	52	27	مستشفى وقش
Al Ar Hosp.	0	-	-	-	-	-	-	-	-	-	-	-	-	-	-	-	-	مستشفى العر
Manakhah Hosp.	0	-	-	-	-	-	-	-	-	-	-	-	-	-	-	-	-	مستشفى مناخة
Al Manar Hosp.	56	-	-	-	-	-	-	-	-	-	-	-	-	-	-	56	-	مستشفى المنار
<b>Total</b>	<b>10271</b>	<b>247</b>	<b>-</b>	<b>-</b>	<b>1093</b>	<b>-</b>	<b>285</b>	<b>470</b>	<b>2421</b>	<b>-</b>	<b>-</b>	<b>-</b>	<b>423</b>	<b>-</b>	<b>-</b>	<b>3067</b>	<b>2265</b>	<b>الإجمالي</b>

Aden

عدن

Facility Name	إجمالي Total	أخرى Other	فحوصات تشخيصية Diagnostic Tests							X-Ray						اسم المرفق		
			مناظير Endoscopy	رنين مغناطيسي MRI	أشعة مقطعية C.T Scan	تخطيط دماغ EEG	تخطيط القلب ECG	قلب ECHO	باطنية Ultrasound	بصبغة			بدون صبغة					
										قسطرة تشخيصية Carthetrization	أوردة وشرابين Vascular	رحم قنوتات Hystrosulpnography	مسالك بولية Urinary System	الجهاز الهضمي Digestive sys	بطن Abdomen		عظام x-ray Bone x-ray	الصدر Chest
Educ. Al Jamhori Hosp.	4752	217	420	-	-	357	357	-	3401	-	-	-	122	30	1160	6660	5431	مستشفى الجمهورية التعليمي
Educ. Al Wahdah Hosp.	6552		90	-	-	54	3233	-	3175	-	-	6	4	1	110	1179	2959	مستشفى الوحدة التعليمي
22 May Hosp.	4444	2	0	-	-	0	3465	-	977	-	-	-	17	3	272	6251	5805	مايو مستشفى 22
Psyco diseases Hosp.	0	-	-	-	-	-	-	-	-	-	-	-	0	0	1	5	2	مستشفى الامراض النفسية
Ge. Aden Hosp.	-	-	-	-	-	-	-	-	-	-	-	-	-	-	-	-	-	عدن العام مستشفى*
<b>Total</b>	<b>15748</b>	<b>219</b>	<b>510</b>	<b>-</b>	<b>-</b>	<b>411</b>	<b>7055</b>	<b>-</b>	<b>7553</b>	<b>-</b>	<b>-</b>	<b>6</b>	<b>143</b>	<b>34</b>	<b>1543</b>	<b>14095</b>	<b>14197</b>	<b>الاجمالي</b>



Facility Name	إجمالي Total	أخرى Other	فحوصات تشخيصية Diagnostic Tests							X-Ray						اسم المرفق		
			مناظير Endoscopy	رنين مغناطيسي MRI	أشعة مقطعية C.T Scan	تخطيط دماغ EEG	تخطيط القلب ECG	قلب ECHO	باطنية Ultrasound	بصبغة			بدون صبغة					
										قسطرة تشخيصية Carthetrization	أوردة وشرابين Vascular	رحم قنوت Hystrosulpnography	مسالك بولية Urinary System	الجهاز الهضمي Digestive sys	بطن Abdomen		عظام x-ray Bone x-ray	الصدر Chest
Gen. Al Jamhori Hosp.	12064	-	0	-	2282	0	2300	-	7482	-	-	-	174	162	431	2507	3184	مستشفى الجمهوري العام
Gen. Al Thawra Hosp.	17896	-	164	-	4767	0	1895	-	11070	-	-	-	931	648	1493	9720	4348	مستشفى الثورة العامة
Assewaidi Hosp.	4281	-	0	-	0	0	0	-	4281	-	-	-	42	0	21	304	3182	مستشفى السويدي
Khalifah Hosp.	5862	-	0	-	0	0	1080	-	4782	-	-	-	542	0	83	4047	2678	مستشفى خليفة العام
Alta"on	19083	-	0	-	0	0	1824	-	17259	-	-	-	179	1	65	7139	2819	مستشفى التعاون
Ar Rahedah Hosp.	2088	-	0	-	0	0	1098	-	990	-	-	-	17	0	365	1400	626	مستشفى الزاهدة
Skin & Genital diseases	20	-	0	-	0	0	0	-	20	-	-	-	4	0	20	288	269	مستشفى الأمراض الجلدية والتناسلية
AL-Macha Hosp.	1013	-	0	-	0	0	3	-	1010	-	-	-	99	0	352	1584	1583	مستشفى المخاء
<b>Total</b>	<b>113614</b>	<b>-</b>	<b>164</b>	<b>-</b>	<b>7049</b>	<b>-</b>	<b>8200</b>	<b>-</b>	<b>46894</b>	<b>-</b>	<b>-</b>	<b>-</b>	<b>1988</b>	<b>811</b>	<b>2830</b>	<b>26989</b>	<b>18689</b>	<b>الإجمالي</b>

Facility Name	إجمالي Total	أخرى Other	فحوصات تشخيصية Diagnostic Tests							X-Ray					اسم المرفق			
			منظار Endoscopy	رنين مغناطيسي MRI	أشعة مقطعية C.T Scan	تخطيط دماغ EEG	تخطيط القلب ECG	قلب ECHO	باطنية Ultrasound	صبغة			بدون صبغة					
										قسطرة تشخيصية Carthetrization	أوردة وشرابيين Vascular	رحم قنوات Hystrosulpnography	مسالك بولية Urinary System	الجهاز الهضمي Digestive sys		بطن Abdomen	عظام Bone x-ray	الصدر Chest
Al Thawra Hsop.	7586	894	-	-	-	-	1760	-	4932	-	-	-	2383	140	-	5016	4084	مستشفى الثورة
Al Ulufei Hsop.	1706	0	-	-	-	-	1267	-	439	-	-	-	446	423	-	9415	3413	مستشفى العلفي
Al SalakhanahHsop.	2186	141	-	-	-	-	0	-	2045	-	-	-	303	8	-	611	493	مستشفى السلخانة
Zabeed Hsop.	1039	489	-	-	-	-	169	-	381	-	-	-	251	280	-	2432	962	مستشفى زبيد الريفي
Bait Al Faqee Hsop.	1760	576	-	-	-	-	0	-	1184	-	-	-	7	84	-	485	544	مستشفى بيت الفقيه الريفي
Bagel Hsop.	1161	68	-	-	-	-	39	-	1054	-	-	-	341	14	-	1277	933	مستشفى باجل الريفي
Mansouriah Hosp	2344	108	-	-	-	-	86	-	2150	-	-	-	150	29	-	211	1053	مستشفى المنصورية
Hais Hosp	2030	2	-	-	-	-	16	-	2012	-	-	-	28	40	-	237	151	مستشفى حيس
Aluhaiah Hosp	784	9	-	-	-	-	29	-	746	-	-	-	17	34	-	192	271	مستشفى اللحية
ALZuhrah Hosp	914	11	-	-	-	-	95	-	808	-	-	-	84	67	-	409	382	مستشفى الزهرة
ALZaidiah	791	86	-	-	-	-	109	-	596	-	-	-	17	31	-	638	471	مستشفى الزيدية
AIDhahi Hosp	2033	86	-	-	-	-	1	-	1946	-	-	-	34	10	-	556	380	مستشفى الضحي
ALMonirah Hosp	0	0	-	-	-	-	0	-	0	-	-	-	0	0	-	0	0	مستشفى المنيرة
<b>Total</b>	<b>24334</b>	<b>2470</b>	<b>-</b>	<b>-</b>	<b>-</b>	<b>-</b>	<b>3571</b>	<b>-</b>	<b>18293</b>	<b>-</b>	<b>-</b>	<b>-</b>	<b>4061</b>	<b>1160</b>	<b>-</b>	<b>21479</b>	<b>13137</b>	<b>الإجمالي</b>

Facility Name	إجمالي Total	أخرى Other	فحوصات تشخيصية Diagnostic Tests							X-Ray					اسم المرفق		
			منظير Endoscopy	رنين مغناطيسي MRI	أشعة مقطعية C.T Scan	تخطيط دماغ EEG	تخطيط القلب ECG	قلب ECHO	باطنية Ultrasound	بصبغة			بدون صبغة				
										قسطرة تشخيصية Cathetrization	أوردة وشرابيين Vascular	رحم قنات Hystrosulpnography	مسالك بولية Urinary System	الجهاز الهضمي Digestive sys		بطن Abdomen	عظام x-ray Bone x-ray
Ibn Khaldoon Hosp.	2716	2716	-	-	-	-	-	-	-	-	-	336	461	-	11852	8036	مستشفى ابن خلدون
Al Wahat Hosp.	10	10	-	-	-	-	-	-	-	-	-	0	0	-	439	365	مستشفى الوهط
Radfan Hosp.	140	140	-	-	-	-	-	-	-	-	-	0	0	-	2332	1424	مستشفى ردفان
Habeel Jabr Hosp.	11	11	-	-	-	-	-	-	-	-	-	0	0	-	99	23	مستشفى حبيب جبر
Halmeen Hosp.	125	125	-	-	-	-	-	-	-	-	-	22	9	-	702	210	مستشفى حالمين
Yahr Hosp.	32	32	-	-	-	-	-	-	-	-	-	0	0	-	370	190	مستشفى بهر
Yafea Hosp.	198	198	-	-	-	-	-	-	-	-	-	0	0	-	1444	416	مستشفى أكتوبر
AL-Muflehi	77	77	-	-	-	-	-	-	-	-	-	0	0	-	1042	201	مستشفى المفلحي
Al Had Hosp.	21	21	-	-	-	-	-	-	-	-	-	0	0	-	1286	295	مستشفى الحد
Al Mosameer Hosp.	18	18	-	-	-	-	-	-	-	-	-	0	0	-	262	89	مستشفى المسيمير
Toor Al-Bahah Hosp.	83	83	-	-	-	-	-	-	-	-	-	0	0	-	910	457	مستشفى طور الباحة
Al-Shat Hsop.	888	888	-	-	-	-	-	-	-	-	-	0	0	-	592	112	مستشفى الشط
Al-Modarebah & Al-Aarah	169	169	-	-	-	-	-	-	-	-	-	0	0	-	251	213	مستشفى العارة
Al-Salam	13	13	-	-	-	-	-	-	-	-	-	0	0	-	43	18	مستشفى صحي السلام
Al Melah HC	239	239	-	-	-	-	-	-	-	-	-	0	0	-	1037	255	مركز الملاح
Al Qabetah HC	414	414	-	-	-	-	-	-	-	-	-	0	0	-	691	356	مركز القبيطة
<b>Total</b>	<b>5154</b>	<b>5154</b>	<b>-</b>	<b>-</b>	<b>-</b>	<b>-</b>	<b>-</b>	<b>-</b>	<b>-</b>	<b>-</b>	<b>-</b>	<b>358</b>	<b>470</b>	<b>-</b>	<b>23352</b>	<b>12660</b>	<b>الإجمالي</b>

Facility Name	إجمالي Total	أخرى Other	فحوصات تشخيصية Diagnostic Tests							X-Ray						اسم المرفق		
			منظير Endoscopy	رنين مغناطيسي MRI	أشعة مقطعية C.T Scan	تخطيط دماغ EEG	تخطيط القلب ECG	قلب ECHO	باطنية Ultrasound	بصبغة			بدون صبغة					
										قسطرة تشخيصية Carthetrization	أوردة وشرابين Vascular	رحم كتوات Hystrosulpnography	مسالك بولية Urinary System	الجهاز الهضمي Digestive sys	بطن Abdomen		عظام Bone x-ray	الصدر Chest
Al Thawra Hosp.	11265	5548	-	-	-	-	-	-	5717	-	-	-	274	40	-	8862	3710	مستشفى الثورة
Al Naser Hosp.	9877	212	-	-	-	-	-	-	9665	-	-	-	750	58	-	2282	0	مستشفى ناصر
Ali Abdulmoghni Hosp.	5694	-	-	-	-	-	-	-	5694	-	-	-	246	0	-	2683	902	مستشفى الشهيد علي عبدالمعني
Jebelah Hosp.	7651	-	-	-	-	-	-	-	7651	-	-	-	3607	413	-	1909	0	مستشفى جبلة
Mozahen	2358	32	-	-	-	-	-	-	2326	-	-	-	37	0	-	581	761	مستشفى مزاحن
AlQaedah	3669	110	-	-	-	-	-	-	3559	-	-	-	0	134	-	231	541	مستشفى القاعدة
Dhessofal	0	-	-	-	-	-	-	-	-	-	-	-	-	-	-	-	-	مستشفى ذي السفال
Modhekharah	978	44	-	-	-	-	-	-	934	-	-	-	44	0	-	201	337	مستشفى مديخرة
MCH center	11811	424	-	476	1601	-	811	34	8465	-	-	-	21	63	-	636	7436	مستشفى الأمومة والطفولة
Al- Odain	5671	78	-	-	-	-	-	-	5593	-	-	-	3	7	-	137	364	مستشفى العدين
Alwazerah Hosp.	1313	0	-	-	-	-	-	-	1313	-	-	-	0	0	-	55	56	مستشفى الوزيرة
Yareem Hosp.	0	-	-	-	-	-	-	-	-	-	-	-	9	-	-	331	1245	مستشفى يريم العام
Yahseb Hosp.	388	213	-	-	-	-	-	-	175	-	-	-	241	75	-	72	822	مستشفى يحصب يريم
Baadon Hosp.	270	72	-	-	-	-	-	-	198	-	-	-	75	0	-	175	241	مستشفى بعدان
<b>Total</b>	<b>60945</b>	<b>6733</b>	<b>-</b>	<b>476</b>	<b>1601</b>	<b>-</b>	<b>811</b>	<b>34</b>	<b>51290</b>	<b>-</b>	<b>-</b>	<b>-</b>	<b>5307</b>	<b>790</b>	<b>-</b>	<b>18155</b>	<b>16415</b>	<b>الإجمالي</b>

Facility Name	إجمالي Total	أخرى Other	فحوصات تشخيصية Diagnostic Tests							X-Ray						اسم المرفق		
			منظير Endoscopy	رنين مغناطيسي MRI	أشعة مقطعية C.T Scan	تخطيط دماغ EEG	تخطيط القلب ECG	قلب ECHO	باطنية Ultrasound	صبغة			بدون صبغة					
										قسطرة تشخيصية Dygnostic Carthetrization	أوردة وفرايين Vascular	رحم قنوات Hystrosulpnography	مسالك بولية Urinary System	الجهاز الهضمي Digestive sys	بطن Abdomen		عظام x-ray Bone x-ray	الصدر Chest
Ar Razi Hosp.	12292	-	-	-	-	-	5781	-	6511	-	-	-	191	154	1050	7475	7795	مستشفى الرازي
Zengobar Hosp.	0	-	-	-	-	-	0	-	0	-	-	-	0	0	0	0	0	مستشفى زنجبار
Laodar Hosp.	1593	-	-	-	-	-	20	-	1573	-	-	-	0	0	202	1508	1687	مستشفى لودر
Modeah Hosp.	0	-	-	-	-	-	0	-	0	-	-	-	8	0	17	226	24	مستشفى مودية
Rosod Hosp.	320	-	-	-	-	-	320	-	0	-	-	-	4	2	68	2932	660	مستشفى رصد
Ahwar Hosp.	0	-	-	-	-	-	0	-	0	-	-	-	0	0	1	540	81	مستشفى أحور
Al Mahfad Hosp.	9	-	-	-	-	-	9	-	0	-	-	-	0	0	0	0	0	مستشفى المحفد
Al Wadea Hosp.	61	-	-	-	-	-	61	-	0	-	-	-	0	0	36	151	89	مركز الوضيع
<b>Total</b>	<b>14275</b>	<b>-</b>	<b>-</b>	<b>-</b>	<b>-</b>	<b>-</b>	<b>6191</b>	<b>-</b>	<b>8084</b>	<b>-</b>	<b>-</b>	<b>-</b>	<b>203</b>	<b>156</b>	<b>1374</b>	<b>12832</b>	<b>10336</b>	<b>الإجمالي</b>

Facility Name	إجمالي Total	أخرى Other	فحوصات تشخيصية Diagnostic Tests							X-Ray						اسم المرفق		
			منظير Endoscopy	رنين مغناطيسي MRI	أشعة مقطعية C.T Scan	تخطيط دماغ EEG	تخطيط القلب ECG	قلب ECHO	باطنية Ultrasound	بصبغة			بدون صبغة					
										قسطرة تشخيصية Carthetrization	أوردة وفرايين Vascular	رحم قنوات Hystrosulpnography	مسالك بولية Urinary System	الجهاز الهضمي Digestive sys	بطن Abdomen		عظام x-ray Bone x-ray	الصدر Chest
Gen.Dhamar Hosp.	24771	1055	-	-	-	-	752	-	5047	-	-	-	182	0	0	10417	7318	هيئة مستشفى ذمار العام
AL-Kumim AL-Hada C.	308		-	-	-	-		-	0	-	-	-	0	0	3	232	73	مستشفى الكميم - الحداء
Reproductive Health C.	6293	399	-	-	-	-	0	-	5894	-	-	-	0	0	0	0	0	مركز الصحة الإنجابية
Al Sharq city Hosp.	1709		-	-	-	-		-		-	-	-		0	77	1021	611	مستشفى مدينة الشرق
26 Sep. Hosp.	2258	26	-	-	-	-		-	423	-	-	-	129	0	30	866	784	سبتمبر مستشفى 26
Dhawran Hosp.	92		-	-	-	-		-		-	-	-	7	0	1	31	53	مستشفى ضوران
Rosabah Hosp.	305	35	-	-	-	-		-	94	-	-	-			22	81	73	مستشفى رصاية
Shohada'a'Al Wahdah Hosp.	220		-	-	-	-		-		-	-	-	6	8	7	128	71	مستشفى شهداء الوحدة
Al Dan Hosp.	315		-	-	-	-		-	13	-	-	-			34	113	155	مستشفى الدن
Al Had Hosp.	336		-	-	-	-		-		-	-	-		5	138	83	110	مستشفى الأحد
Al Hemiat H.C	226		-	-	-	-		-		-	-	-			12	163	51	مركز الحميات
<b>Total</b>	<b>36833</b>	<b>1515</b>	<b>-</b>	<b>-</b>	<b>-</b>	<b>-</b>	<b>752</b>	<b>-</b>	<b>11471</b>	<b>-</b>	<b>0</b>	<b>-</b>	<b>324</b>	<b>13</b>	<b>324</b>	<b>13135</b>	<b>9299</b>	<b>الإجمالي</b>

Facility Name	إجمالي Total	أخرى Other	فحوصات تشخيصية Diagnostic Tests							X-Ray						اسم المرفق		
			منظير Endoscopy	رنين مغناطيسي MRI	أشعة مقطعية C.T Scan	تخطيط دماغ EEG	تخطيط القلب ECG	قلب ECHO	باطنية Ultrasound	بصبغة			بدون صبغة					
										قسطرة تشخيصية Catheterization	أوردة وفرايين Vascular	رحم قنوات Hystrosulpnography	مسالك بولية Urinary System	الجهاز الهضمي Digestive sys	بطن Abdomen		عظام X-ray Bone x-ray	الصدر Chest
Al Jamhori Hosp.	9906	93	-	-	-	-	2276	-	-	-	-	237	374	524	1705	253	4444	مستشفى الجمهوري
Haradh Hosp.	5224	-	-	-	-	-	487	-	-	-	-	0	54	0	502	2142	2039	مستشفى حرص
Al Mehabishah Hosp.	3343	154	-	-	-	-	228	-	-	-	-	0	229	307	50	1258	1117	مستشفى المحابشة
Qofl Shamar Hosp.	949	-	-	-	-	-	66	-	-	-	-	0	0	0	21	340	522	مستشفى قفل شمر
Medi Hosp.	27	-	-	-	-	-	-	-	-	-	-	0	0	0	7	14	6	مركز صحي ميدي*
Abs Hosp.	658	-	-	-	-	-	-	-	-	-	-	0	0	0	16	253	389	مستشفى عبس*
Aqar Kohlan Hosp.	81	-	-	-	-	-	-	-	-	-	-	0	0	0	1	65	15	مركز كحلان عقار
<b>Total</b>	<b>20188</b>	<b>247</b>	<b>-</b>	<b>-</b>	<b>-</b>	<b>-</b>	<b>3057</b>	<b>-</b>	<b>-</b>	<b>-</b>	<b>-</b>	<b>237</b>	<b>657</b>	<b>831</b>	<b>2302</b>	<b>4325</b>	<b>8532</b>	<b>الإجمالي</b>

صدر فيها قرار و تقدم خدمات مراكز صحيه حتي تاريخه تعتبر مستشفيات ريفيه\*

Sa' adah

صعدة

Facility Name	إجمالي Total	أخرى Other	فحوصات تشخيصية Diagnostic Tests							X-Ray						اسم المرفق		
			منظير Endoscopy	رنين مغناطيسي MRI	أشعة مقطعية C.T Scan	تخطيط دماغ EEG	تخطيط القلب ECG	قلب ECHO	باطنية Ultrasound	بصبغة			بدون صبغة					
										قسطرة تشخيصية Dygnostic Carthetrization	أوردة وشرابين Vascular	رحم قنوات Hystrosulpnography	مسالك بولية Urinary System	الجهاز الهضمي Digestive sys	بطن Abdomen		عظام Bone x-ray	الصدر Chest
Al Jamhori Hosp.	11368	5509	-	-	-	-	1904	-	-	-	-	-	7	11	421	1518	1998	مستشفى الجمهوري
AL Salam	63906	36826	-	-	-	-	-	-	27080	-	-	-	-	-	-	-	-	مستشفى السلام*
<b>Total</b>	<b>75274</b>	<b>42335</b>	<b>-</b>	<b>-</b>	<b>-</b>	<b>-</b>	<b>1904</b>	<b>-</b>	<b>27080</b>	<b>-</b>	<b>-</b>	<b>0</b>	<b>7</b>	<b>11</b>	<b>421</b>	<b>1518</b>	<b>1998</b>	<b>الإجمالي</b>

Hadhramoot Valley

م/ حضرموت الوادي

Facility Name	إجمالي Total	أخرى Other	فحوصات تشخيصية Diagnostic Tests							X-Ray						اسم المرفق		
			منظير Endoscopy	رنين مغناطيسي MRI	أشعة مقطعية C.T Scan	تخطيط دماغ EEG	تخطيط القلب ECG	قلب ECHO	باطنية Ultrasound	بصبغة			بدون صبغة					
										قسطرة تشخيصية Dygnostic Carthetrization	أوردة وشرابين Vascular	رحم قنوات Hystrosulpnography	مسالك بولية Urinary System	الجهاز الهضمي Digestive sys	بطن Abdomen		عظام Bone x-ray	الصدر Chest
Sayaon Hsop.	11867	0	-	-	577	-	1797	19	1506	-	-	-	77	2	737	4714	2438	مستشفى سينون
Al Qatan Hsop.	4446		-	-	-	-	231	-	466	-	-	-	17	0	101	2309	1322	مستشفى القطن
Tareem Hsop.	10109	59	-	-	-	-	951	-	3422	-	-	-	112	2	1131	2503	1929	مستشفى تريم
Shebam Hsop.	1729		-	-	-	-	303	-	417	-	-	-	0	0	121	719	169	مستشفى شبام
Horaidhah Hsop.	1461	26	-	-	-	-	95	-	1043	-	-	-	1	0	5	266	25	مستشفى حريضة
Horah Hsop.	734	3	-	-	-	-	71	-	107	-	-	-	10	0	2	445	96	مستشفى حورة
<b>Total</b>	<b>30346</b>	<b>88</b>	<b>-</b>	<b>-</b>	<b>577</b>	<b>-</b>	<b>3448</b>	<b>19</b>	<b>6961</b>	<b>-</b>	<b>-</b>	<b>-</b>	<b>217</b>	<b>4</b>	<b>2097</b>	<b>10956</b>	<b>5979</b>	<b>الإجمالي</b>



Facility Name	إجمالي Total	أخرى Other	فحوصات تشخيصية Diagnostic Tests							X-Ray						اسم المرفق		
			منظار Endoscopy	رنين مغناطيسي MRI	أشعة مقطعية C.T Scan	تخطيط دماغ EEG	تخطيط القلب ECG	قلب ECHO	باطنية Ultrasound	بصبغة			بدون صبغة					
										قسطرة تشخيصية Carthetrization	أوردة وفرايين Vascular	رحم قنوتات Hystrosulpnography	مسالك بولية Urinary System	الجهاز الهضمي Digestive sys	بطن Abdomen		عظام x-ray Bone x-ray	الصدر Chest
Educ.Ibn sena Hsop.	28683	-	360	-	2036	-	4935	2090	4386	-	-	-	134	429	2111	10280	1922	مستشفى ابن سينا المركز التعليمي
Mokala MCH	8801	-	0	-	0	-	6	0	3307	-	-	-	27	3	161	2706	2591	مستشفى لمكلا للأمومة والطفولة
Rawkab HC	57	-	0	-	0	-	-	0	57	-	-	-	0	0	0	0	0	المركز الصحي روكب
Al Shehr Hsop.	13300	-	0	-	1405	-	2774	0	5192	-	-	-	3	6	215	2316	1389	مستشفى الشحر
Al Hami Hsop.	75	-	0	-	0	-	75	0	0	-	-	-	0	0	0	0	0	مستشفى الحامي
Ghail Bawazeer Hsop.	5283	-	0	-	0	-	369	0	960	-	-	-	8	0	34	3269	643	مستشفى غيل باوير
Al Hagee Hsop.	682	-	0	-	0	-	-	0	0	-	-	-	0	0	29	456	197	مستشفى الجحي
Al Qewairee Hsop.	276	-	0	-	0	-	0	38	0	-	-	-	1	0	19	125	93	مستشفى القويرة
East Al Dees Hsop.	2317	-	0	-	0	-	174	248	0	-	-	-	1	2	7	1631	254	مستشفى الديس الشرقية
Hodaibo Hsop.	606	-	0	-	0	-	-	0	323	-	-	-	0	0	11	161	111	مستشفى حديبو
Alraidah	867	-	0	-	0	-	-	0	0	-	-	-	0	0	32	668	167	مستشفى الريدة الشرقية
Algaol	1848	-	0	-	0	-	36	1	1325	-	-	-	0	0	44	258	184	مستشفى الجول
<b>Total</b>	<b>62795</b>	<b>-</b>	<b>360</b>	<b>-</b>	<b>3441</b>	<b>-</b>	<b>8369</b>	<b>2377</b>	<b>15550</b>	<b>-</b>	<b>-</b>	<b>-</b>	<b>174</b>	<b>440</b>	<b>2663</b>	<b>21870</b>	<b>7551</b>	<b>الإجمالي</b>

Al Mahwait

م/ الموحيت

Facility Name	إجمالي Total	أخرى Other	فحوصات تشخيصية Diagnostic Tests							X-Ray						اسم المرفق		
			منظار Endoscopy	رنين مغناطيسي MRI	أشعة مقطعية C.T Scan	تخطيط دماغ EEG	تخطيط القلب ECG	قلب ECHO	باطنية Ultrasound	بصبغة			بدون صبغة					
										قسطرة تشخيصية Dygnostic Carthetrization	أوردة وشرابيين Vascular	رحم قنوتات Hystrosulpnography	مسالك بولية Urinary System	الجهاز الهضمي Digestive sys	بطن Abdomen		عظام Bone x-ray	الصدر Chest
Al Jamhori Hsop.	11676	565	-	-	-	-	2030	-	2617	-	-	-	849	284	-	1944	3387	مستشفى الجمهوري
Shebam	1867	0	-	-	-	-	17	-	542	-	-	-	60	32	-	860	356	مستشفى شبام
Alkhabat	0	0	-	-	-	-	0	-	0	-	-	-	0	0	-	0	0	مستشفى الخبت
Hefash	319	1	-	-	-	-	0	-	0	-	-	-	15	3	-	207	93	مستشفى حفاش
Altawelah	-	-	-	-	-	-	-	-	-	-	-	-	-	-	-	-	-	مستشفى الطويلة
<b>Total</b>	<b>13862</b>	<b>566</b>	<b>-</b>	<b>-</b>	<b>-</b>	<b>-</b>	<b>2047</b>	<b>-</b>	<b>3159</b>	<b>-</b>	<b>-</b>	<b>-</b>	<b>924</b>	<b>319</b>	<b>-</b>	<b>3011</b>	<b>3836</b>	<b>الإجمالي</b>

Al Mahrah

المهرة

Facility Name	إجمالي Total	أخرى Other	فحوصات تشخيصية Diagnostic Tests							X-Ray						اسم المرفق		
			منظار Endoscopy	رنين مغناطيسي MRI	أشعة مقطعية C.T Scan	تخطيط دماغ EEG	تخطيط القلب ECG	قلب ECHO	باطنية Ultrasound	بصبغة			بدون صبغة					
										قسطرة تشخيصية Dygnostic Carthetrization	أوردة وشرابيين Vascular	رحم قنوتات Hystrosulpnography	مسالك بولية Urinary System	الجهاز الهضمي Digestive sys	بطن Abdomen		عظام Bone x-ray	الصدر Chest
Al Gaidah Hosp.	5819	-	-	-	-	-	-	-	-	-	-	-	-	-	-	4260	1559	مستشفى الغيضة
Saihoot Hsop.	0	-	-	-	-	-	-	-	-	-	-	-	-	-	-	0	0	مستشفى سيحوت الريفى
<b>Total</b>	<b>5819</b>	<b>0</b>	<b>-</b>	<b>-</b>	<b>-</b>	<b>-</b>	<b>-</b>	<b>-</b>	<b>-</b>	<b>-</b>	<b>-</b>	<b>-</b>	<b>-</b>	<b>-</b>	<b>-</b>	<b>4260</b>	<b>1559</b>	<b>الإجمالي</b>

م/عمران

Facility Name	إجمالي Total	أخرى Other	فحوصات تشخيصية Diagnostic Tests							X-Ray						اسم المرفق		
			منظار Endoscopy	رنين مغناطيسي MRI	أشعة مقطعية C.T Scan	تخطيط دماغ EEG	تخطيط القلب ECG	قلب ECHO	باطنية Ultrasound	بطيئة			بدون صبغة					
										قسطرة تشخيصية Carthetrization	أوردة وشرابيين Vascular	رحم قنوات Hystrosulpnography	مسالك بولية Urinary System	الجهاز الهضمي Digestive sys	بطن Abdomen		عظام Bone x-ray	الصدر Chest
Amran Hosp.	25875	128	-	-	-	-	2258	-	5611	-	-	-	3	0	837	9675	7363	مستشفى عمران
Khamer Hosp.	2627	550	-	-	-	-	0	-	1995	-	-	-	0	20	0	32	30	مستشفى السلام بخمر
<b>Total</b>	<b>28502</b>	<b>678</b>	<b>-</b>	<b>-</b>	<b>-</b>	<b>-</b>	<b>2258</b>	<b>-</b>	<b>7606</b>	<b>-</b>	<b>-</b>	<b>-</b>	<b>3</b>	<b>20</b>	<b>837</b>	<b>9707</b>	<b>7393</b>	<b>الإجمالي</b>

Raimah

م / ريمة

Facility Name	إجمالي Total	أخرى Other	فحوصات تشخيصية Diagnostic Tests							X-Ray						اسم المرفق		
			منظار Endoscopy	رنين مغناطيسي MRI	أشعة مقطعية C.T Scan	تخطيط دماغ EEG	تخطيط القلب ECG	قلب ECHO	باطنية Ultrasound	بطيئة			بدون صبغة					
										قسطرة تشخيصية Carthetrizat	أوردة وشرابيين Vascular	رحم قنوات Hystrosulph nooranbh	مسالك بولية Urinary System	الجهاز الهضمي Digestive sys	بطن Abdomen		عظام Bone x-ray	الصدر Chest
Al Tholaih Hosp.	784	-	-	-	-	-	-	-	-	-	-	-	99	-	-	260	425	مستشفى الثلايباء
Al MasJedain Hosp.	-	-	-	-	-	-	-	-	-	-	-	-	-	-	-	0	0	مستشفى المسجدين
Al Methaq Hosp.	-	-	-	-	-	-	-	-	-	-	-	-	-	-	-	0	0	مستشفى الميثاق
<b>Total</b>	<b>784</b>	<b>-</b>	<b>-</b>	<b>-</b>	<b>-</b>	<b>-</b>	<b>-</b>	<b>-</b>	<b>-</b>	<b>-</b>	<b>-</b>	<b>-</b>	<b>99</b>	<b>-</b>	<b>-</b>	<b>260</b>	<b>425</b>	<b>الإجمالي</b>

Facility Name	إجمالي Total	أخرى Other	فحوصات تشخيصية Diagnostic Tests							X-Ray					اسم المرفق			
			منظير Endoscopy	رنين مغناطيسي MRI	أشعة مقطعية C.T Scan	تخطيط دماغ EEG	تخطيط القلب ECG	قلب ECHO	باطنية Ultrasound	بصبغة			بدون صبغة					
										قسطرة تشخيصية Dygnostic Carthetrization	أوردة وفرايين Vascular	رحم قنوات Hystrosulpnography	مسالك بولية Urinary System	الجهاز الهضمي Digestive sys		بطن Abdomen	عظام x-ray Bone x-ray	الصدر Chest
Marib Hosp.	379	20	-	-	-	-	0	0	359	-	-	-	-	-	-	-	-	مستشفى مدغل
July-7 Hosp.	284	8	-	-	-	-	5	0	271	-	-	-	-	-	-	-	-	مستشفى 7 يوليو
SOROAH CENTER	238		-	-	-	-	0	0	238	-	-	-	-	-	-	-	-	م/اصرواح الريفى
Hareeb Hosp.	2568	100	-	-	-	-	0	0	2292	-	-	-	-	-	2	141	33	مركز حريب
September-26 Hosp.	5747	233	-	-	-	-	289	0	3886	-	-	-	11	-	156	515	657	مستشفى 26 سبتمبر
Carry Hosp.	190	0	-	-	-	-	0	0	190	-	-	-	-	-	0	0	0	مستشفى كرى
AL-Hosson Hosp.	680	0	-	-	-	-	0	0	0	-	-	-	-	-	6	496	178	مستشفى الحصون
AL-SHAEED HAEEL CENTR	847	0	-	-	-	-	0	0	263	-	-	-	-	4	11	167	402	مجمع الشهيد محمد هائل
<b>Total</b>	<b>10933</b>	<b>361</b>	<b>-</b>	<b>-</b>	<b>-</b>	<b>-</b>	<b>294</b>	<b>0</b>	<b>7499</b>	<b>-</b>	<b>-</b>	<b>-</b>	<b>11</b>	<b>4</b>	<b>175</b>	<b>1319</b>	<b>1270</b>	<b>الإجمالي</b>

## Al Baida

## البيضاء

Facility Name	إجمالي Total	أخرى Other	Diagnostic Tests فحوصات تشخيصية							X-Ray						اسم المرفق		
			منظار Endoscopy	رنين مغناطيسي MRI	أشعة مقطعية C.T Scan	تخطيط دماغ EEG	تخطيط القلب ECG	قلب ECHO	باطنية Ultrasound	بصبغة			بدون صبغة					
										قسطرة تشخيصية Dygnostic Carthetrization	أوردة وشرابيين Vascular	رحم قنوات Hystrosulpinography	مسالك بولية Urinary System	الجهاز الهضمي Digestive sys	بطن Abdomen		عظام Bone x-ray	الصدر Chest
Al Thawra Hosp.	26771	2610	-	-	-	-	1660	-	8916	-	-	-	3370	1062	-	5703	3450	مستشفى الثورة
Radaa Hosp.	3235	-	-	-	-	-	362	-	2873	-	-	-	-	-	-	-	-	مستشفى رداع
Radman Rural Hosp	99	-	-	-	-	-	-	-	-	-	-	-	-	-	-	91	8	مستشفى ردمان
Mukiras Rural Hosp	67	-	-	-	-	-	-	-	61	-	-	-	6	-	-	-	-	مستشفى مكيراس
MCH Rada'a	140	-	-	-	-	-	-	-	121	-	-	-	19	-	-	-	-	مستشفى الامومه رداع
<b>Total</b>	<b>30312</b>	<b>2610</b>	<b>-</b>	<b>-</b>	<b>-</b>	<b>-</b>	<b>2022</b>	<b>-</b>	<b>11971</b>	<b>-</b>	<b>-</b>	<b>-</b>	<b>3395</b>	<b>1062</b>	<b>-</b>	<b>5794</b>	<b>3458</b>	<b>الإجمالي</b>

## Al Dhala'a

## م/ الضالع

Facility Name	إجمالي Total	أخرى Other	Diagnostic Tests فحوصات تشخيصية							X-Ray						اسم المرفق		
			منظار Endoscopy	رنين مغناطيسي MRI	أشعة مقطعية C.T Scan	تخطيط دماغ EEG	تخطيط القلب ECG	قلب ECHO	باطنية Ultrasound	بصبغة			بدون صبغة					
										قسطرة تشخيصية Dygnostic Carthetrization	أوردة وشرابيين Vascular	رحم قنوات Hystrosulpinography	مسالك بولية Urinary System	الجهاز الهضمي Digestive sys	بطن Abdomen		عظام Bone x-ray	الصدر Chest
Al Naser Hosp.	9875	102	-	-	-	-	-	-	2241	-	-	-	1059	-	-	3444	3029	مستشفى النصر الضالع
Shohada alshoab	927	74	-	-	-	-	-	-	-	-	-	-	-	-	-	620	233	مستشفى الشهداء الشعيب
May-22 Hosp. -Juban	433	55	-	-	-	-	-	-	-	-	-	-	-	-	-	360	18	مستشفى 22 مايو جبن
<b>Total</b>	<b>11235</b>	<b>231</b>	<b>-</b>	<b>-</b>	<b>-</b>	<b>-</b>	<b>-</b>	<b>-</b>	<b>2241</b>	<b>-</b>	<b>-</b>	<b>-</b>	<b>1059</b>	<b>-</b>	<b>-</b>	<b>4424</b>	<b>3280</b>	



#### رابعاً : الامراض بحسب التصنيف الدولي

تدرك الإدارة العامة للمعلومات والبحوث أهميه إدخال بيانات الأمراض بحسب التصنيف الدولي للأمراض إلى جميع المرافق الصحية(المستشفى ، المركز، الوحدة)وذلك حتى تسهل عمليه إدخال وتحليل بيانات الأمراض على العاملين في المجال الصحي وعلى الجهات ذات العلاقة حيث يمكن أن تستعمل للأغراض المتعددة والتي تؤدي في النهاية إلى التطوير والتخطيط السليم في المجال الصحي.

. وسوف نستعرض جداول الأمراض الواردة إلينا من المحافظات وقد تم تجميع البيانات من المستشفيات والمراكز والوحدات ليتم عرضها بصورة جدول واحد لكل محافظه.

ملاحظه هذه الجداول لم تشمل بيانات أمراض الترصد الوبائي والصحة الانجابيه وبعض البرامج الأخرى وسوف يتم استعراض بيانات هذه الأمراض في الباب المخصص لهذه البرامج وذلك حتى نتفادى من وصول البيانات والمعلومات من مصادر مختلفه.

التقرير السنوي للأمراض حسب المحافظات ونوع المرض للعام 2009  
Annual Report of Disease according to Gov. and Type of Disease 2009

lbb

اب

الاجمالي العام	New Cases .No عدد الحالات الجديدة												Diseases الامراض	م
	اجمالي الحالات Total of الجديدة new cases		+45		45-15		14-5		4-1		اقل من سنة			
	F اناث	M ذكور	F اناث	M ذكور	F اناث	M ذكور	F اناث	M ذكور	F اناث	M ذكور	F اناث	M ذكور		
0	0	0	0	0	0	0	0	0	0	0	0	0	Cholera الكوليرا	A00
9815	6133	3682	1889	1362	3601	1564	418	539	105	120	120	97	Typhoid and Paratyphoid حمى التيفود والباراتيفود	A01
6272	3057	3215	561	519	872	986	741	736	634	706	249	268	Shigellosis داء الشيغيليات (الشجيليه)دسنتاريا	A03
13635	8594	5041	6047	811	566	1013	184	2021	1122	1036	675	160	Other bacterial intestinal infections عدوى اخرى جرثومية بكتيرية	A04
0	0	0	0	0	0	0	0	0	0	0	0	0	Bacterial Fodborne intoxication التسمم الغذائي الجرثومي	A05
4132	1700	2432	423	693	519	501	333	831	263	256	162	151	Amoebias داء الاميبات زحار اميبي	A06
0	0	0	0	0	0	0	0	0	0	0	0	0	Viral intestinal infection عدوى معوية فيروسية	A08
25387	12243	13144	1067	1026	2262	2522	2604	2881	3157	3454	3153	3261	Diarrhea & gastroenteritis الاسهالات	A09
270	140	130	73	67	45	43	17	18	5	2	0	0	Tuberculosis الدرر (السل)	A15-A19
0	0	0	0	0	0	0	0	0	0	0	0	0	Tuberculosis of other organs تدرن بالأعضاء الأخرى للجسم	A18
0	0	0	0	0	0	0	0	0	0	0	0	0	Brucellosis داء البروسيلات	A23
0	0	0	0	0	0	0	0	0	0	0	0	0	Leprosy الجذام	A30
0	0	0	0	0	0	0	0	0	0	0	0	0	Tetanus neonatorum كزار حديثي الولادة	A33-
0	0	0	0	0	0	0	0	0	0	0	0	0	Other tetanus صور اخرى من الكزاز	A35
173	85	88	10	12	25	12	20	30	22	20	8	14	Diphtheria-الخناق-الدفثيريا	A36
605	268	337	30	67	80	35	72	88	55	101	31	46	whooping cough الشاهوق السعال الديكي	A37
0	0	0	0	0	0	0	0	0	0	0	0	0	Acute poliomyelitis شلل الأطفال الحاد	A80
45	18	27	6	9	7	7	3	8	1	3	1	0	Rabies داء الكلب	A82
0	0	0	0	0	0	0	0	0	0	0	0	0	Viral meningites التهاب السحايا الجرثومي (الفيروسي)	A87
0	0	0	0	0	0	0	0	0	0	0	0	0	Dengue fever حمى الضنك	A90
400	161	239	0	6	26	39	63	92	66	96	6	6	Varicella(chickenpox الجدرى الكاذب -الحماق	B01
265	86	179	0	0	0	0	48	50	38	129	0	0	measles الحصبة	B05



الاجمالي العام	New Cases .No عدد الحالات الجديدة												Diseases الامراض	م
	اجمالي الحالات الجديدة new cases		+45		45-15		14-5		4-1		اقل من سنة			
	F اناث	M ذكور	F اناث	M ذكور	F اناث	M ذكور	F اناث	M ذكور	F اناث	M ذكور	F اناث	M ذكور		
443	164	279		31	52	63	53	94	55	86	4	5	Acute Hepatitis A التهاب الكبد الالفي الحاد	B15
619	345	274	72	77	91	90	95	106	87	1	0	0	Acute hepatitis B التهاب الكبد الباني	B16
0	0	0	0	0	0	0	0	0	0	0	0	0	Other acute viral hepatitis انواع اخرى من التهاب الكبد الفيروسي	B17
989	482	507	32	44	131	86	200	227	113	142	6	8	Mumps النكاف	B26
15273	7551	7722	1013	1081	2237	2206	1778	1865	1590	1644	933	926	Malaria الملاريا	B50-52
59	33	26	9	6	15	6	4	5	4	7	1	2	Leishmaniasis داء الليشمانيات	B55
2112	919	1193	168	195	415	428	209	342	95	197	32	31	(Schistosomiasis(Bilharziasis داء البلهارسيا	B65
16824	8194	8630	953	1111	2302	2385	2503	2695	1866	1916	570	523	Unspecified intestinal parasitism أمراض الامعاء الطفيلية (التطفل المعوي) بدون تحديد	B82
0	0	0	0	0	0	0	0	0	0	0	0	0	Malignant neoplasms الاورام الخبيثة	C00-C97
0	0	0	0	0	0	0	0	0	0	0	0	0	Benign neoplasms الاورام الحميدة	D10-D36
0	0	0	0	0	0	0	0	0	0	0	0	0	Diseases of the blood& blood forming organs& امراض الدم واعضاء تكوين الدم	D50-D89
14668	8978	5690	1383	832	4066	1462	1458	1270	1294	1360	777	766	Nutritional.anaemias فقر الدم	D50-D53
0	0	0	0	0	0	0	0	0	0	0	0	0	Sickle-cell disorders فقر الدم المنجلي	D57
6	4	2	0	1	1	0	2	0	1	1	0	0	Other anemia انواع اخرى من فقر الدم	D64
199	108	91	21	41	87	50	0	0	0	0	0	0	Diseases of spleen أمراض الطحال	D73
4172	2204	1968	495	381	369	460	469	348	390	490	481	289	Diabetes mellitus داء السكري	E10
5873	3528	2345	382	233	1276	363	564	508	707	718	599	523	Malnutrition سوء التغذية	E40
0	0	0	0	0	0	0	0	0	0	0	0	0	Viamin D deficiency الكساح	E55
2934	1639	1295	727	494	697	664	179	111	20	25	16	1	Mental and behavioural disorders الاضطرابات العقلية والسلوكية	F00-F99
0	0	0	0	0	0	0	0	0	0	0	0	0	Diseases of the nervous system امراض الجهاز العصبي	G00-G99
0	0	0	0	0	0	0	0	0	0	0	0	0	Bacterial meningites التهاب السحايا الجرثومي (البكتيري)	G01-G02
55	30	25	6	1	19	21	3	1	0	1	2	1	Meningitis unspecified causes التهاب السحايا لاسباب غير محددة	G03
5076	2523	2553	647	673	680	690	526	596	419	372	251	222	Diseases of the EYEand Adnexa امراض العين وملحقاتها	H00-H59
340	135	205	83	125	41	80	11	0	0	0	0	0	Glaucoma الزرقاء الميعة	H40-H42
303	169	134	54	87	48	20	48	10	19	17	0	0	Disorders of the ear and mastoid process الاضطرابات بالاذن والتوء الخشائي	H60-H95

الاجمالي العام	New Cases .No عدد الحالات الجديدة												Diseases الامراض	م
	اجمالي الحالات الجديدة new cases		+45		45-15		14-5		4-1		اقل من سنة			
	F اناث	M ذكور	F اناث	M ذكور	F اناث	M ذكور	F اناث	M ذكور	F اناث	M ذكور	F اناث	M ذكور		
0	0	0	0	0	0	0	0	0	0	0	0	0	Diseases of the circulatory system امراض الجهاز الدوري القلبي	I00-I99
1391	797	594	225	174	390	255	161	149	21	15	0	1	Acute rheumatic fever الحمى الروماتيزمية الحادة	I01
222	111	111	67	51	16	24	18	25	10	8	0	3	Chronic rheumatic heart diseases امراض القلب الروماتيزمية المزمنة	I05
325	130	195	122	102	8	93	0	0	0	0	0	0	Hypertensive diseases امراض ارتفاع ضغط الدم	I10
120	29	91	26	37	3	54	0	0	0	0	0	0	Hypertensive Heart diseases امراض القلب نتيجة ارتفاع ضغط الدم	I11
108	8	100	8	12	0	88	0	0	0	0	0	0	Ischemic Heart diseases الامراض القلبية الاقفارية(الاسكيمية)	I20-I25
1940	571	1369	173	726	398	643	0	0	0	0	0	0	hemorrhoids البواسير	I84
47601	23313	24288	2719	2852	5323	5075	5256	5416	5454	5938	4561	5007	Diseases of respiratory system امراض الجهاز التنفسي	J00-J99
9363	4937	4426	860	1041	2190	1077	434	668	877	942	576	698	Influenza النزلة الوافدة (الانفلونزا)	J10
153	75	78	2	4	5	3	1	2	39	36	28	33	Viral pneumonia التهاب رئوي فيروسي	J12
26	16	10	3	4	2	0	8	0	0	6	3	0	Acute bronchitis التهاب القصبات الحاد	J21
4659	2502	2157	983	620	530	680	492	365	278	286	219	206	Other disorders of nose & nasal sinuses الاضطرابات الاخرى بالانف والجيوب الانفية	J34
249	88	161	11	6	33	119	30	30	14	6	0	0	Asthma الربو الاستمأ	J45
13375	7181	6194	1780	1614	3403	2559	1037	971	601	625	360	425	Diseases of the Digestive system امراض الجهاز الهضمي	K00-K93
526	284	242	49	26	124	40	54	87	50	85	7	4	Diseases of oral cavity امراض الفم والغدد اللعابية والفكين	k01
6083	3136	2947	500	639	1224	1048	964	765	395	458	53	37	Dental caries تسوس اسنان	k02
0	0	0	0	0	0	0	0	0	0	0	0	0	Other diseases of hard tissues of teeth أمراض الاسنان الاخرى	K03
134	83	51	45	27	38	24	0	0	0	0	0	0	Gastric ulcer قرحة بالمعدة	K25
530	286	244	143	134	100	75	43	35	0	0	0	0	Duodenal ulcer قرحة بالاثني عشر	K26
667	350	317	136	146	162	129	52	42	0	0	0	0	Gastritis & duodenitis التهاب بالمعدة والاثني عشر	K29
315	154	161	20	24	82	79	52	58	0	0	0	0	Acute appendicitis التهاب الزائدة الحاد	K35
167	117	50	8	30	63	5	37	8	9	7	0	0	Other diseases of intestines أمراض أخرى بالأمعاء	K-55-k63
497	274	223	106	91	100	50	65	82	3	0	0	0	Diseases of Liver امراض الكبد	K70-K77
521	412	109	243	67	167	42	2	0	0	0	0	0	Disorders of gallbladder اضطرابات المرارة	K80-k87
7662	3946	3716	473	593	1306	1069	1073	1128	785	585	309	341	Diseases of the skin and subcutaneous tissue امراض الجلد والتسيج	L00-L99
0	0	0	0	0	0	0	0	0	0	0	0	0	Urticaria and Erythema الحساسيه	L50-L54

lbb

اب

الاجمالي العام	New Cases .No عدد الحالات الجديدة												Diseases الامراض	م	
	اجمالي الحالات الجديدة new cases		+45		45-15		14-5		4-1		اقل من سنة				
	F اناث	M ذكور	F اناث	M ذكور	F اناث	M ذكور	F اناث	M ذكور	F اناث	M ذكور	F اناث	M ذكور			
0	0	0	0	0	0	0	0	0	0	0	0	0	0	Arthropathies اعتلالات المفاصل	M00-M25
15581	9352	6229	2134	1877	5377	2932	1344	945	406	364	91	111	Diseases of genitourinary system امراض الجهاز التناسلي البولي	N00-N99	
194	66	128	37	85	27	40	2	3	0	0	0	0	Renal failure الفشل الكلوي	N17- N19	
0	0	0	0	0	0	0	0	0	0	0	0	0	Urolithiasis التحصي البولي	N20-N23	
18	6	12	0	7	6	2	0	3	0	0	0	0	Diseases of male genital organs امراض الاعضاء التناسليه للذكر	N40- N50	
3	3	0	1	0	2	0	0	0	0	0	0	0	the peurperium&pregnancy,chilbirth الحمل والولادة والنفاس	O00-O99	
0	0	0	0	0	0	0	0	0	0	0	0	0	Congenital malformations التشوهات الخلقية	Q00-Q99	
567	226	341	22	56	56	107	71	102	73	65	4	11	trauma Injury and اصابات و كسور	S00-T18	
6241	2518	3723	294	470	808	1250	719	1151	536	623	161	229	corrosions & Burns الحروق وجروح	T20-T32	
0	0	0	0	0	0	0	0	0	0	0	0	0	Other external causes of accidental injury الاسباب الخارجية الاخرى للاصابات بالحوادث	T90-98	
94	41	53	2	2	2	5	9	38	28	8	0	0	Falls السقوط	W-00 -W19	
0	0	0	0	0	0	0	0	0	0	0	0	0	submersion Accidental drowning الغرق والغمر بالماء	W-65-W74	
11045	6237	4808	1195	952	2483	1424	1104	972	803	811	652	649	Others اخري		

الإجمالي العام Total cases	عدد الحالات الجديدة .No New Cases												Diseases الامراض	م
	اجمالي الحالات Total of الجديدة new cases		+45		45-15		14-5		4-1		اقل من سنة			
	F اناث	M ذكور	F اناث	M ذكور	F اناث	M ذكور	F اناث	M ذكور	F اناث	M ذكور	F اناث	M ذكور		
0	0	0	0	0	0	0	0	0	0	0	0	0	Cholera الكوليرا	A00
8155	5138	3017	1153	1633	2914	873	831	466	226	41	14	4	Typhoid and Paratyphoid حمى التيفود والباراتييفود	A01
0	0	0	0	0	0	0	0	0	0	0	0	0	Shigellosis داء الشيغيليات (الشجيليه)دسنناريا	A03
33648	16890	16758	1841	1902	2299	2353	3223	2905	3676	3954	5851	5644	Diarrhea & gastroenteritis الاسهالات	A09
215	110	105	28	34	45	34	2	2	4	2	31	33	Tuberculosis الدرن (السل)	A15-A19
0	0	0	0	0	0	0	0	0	0	0	0	0	Tuberculosis of other organs تدرن بالاعضاء الاخرى للجسم	A18
576	307	269	118	200	61	29	114	39	14	1	0	0	Brucellosis حمى مالطيه داء البروسيلات	A23
317	176	141	32	0	128	141	16	0	0	0	0	0	Leprosy الجذام	A30
83	42	41	0	0	11	15	13	0	7	12	11	14	Tetanus neonatorum كزاز حديثي الولادة	A33
0	0	0	0	0	0	0	0	0	0	0	0	0	Other tetanus اشكال اخرى من الكزاز(التيتانوس)	A35
20	12	8	0	0	0	0	0	4	12	4	0	0	Diphtheria الخنق (دفتيريا)	A36
396	193	203	1	8	12	22	26	29	36	33	118	111	whooping cough الشاهوق السعال الديكي	A37
0	0	0	0	0	0	0	0	0	0	0	0	0	Acute poliomyelitis شلل الاطفال الحاد	A80
0	0	0	0	0	0	0	0	0	0	0	0	0	Rabies داء الكلب (السعار)	A82
0	0	0	0	0	0	0	0	0	0	0	0	0	Viral meningites التهاب السحايا الجرثومي (الفيروسي)	A87
0	0	0	0	0	0	0	0	0	0	0	0	0	Dengue fever حمى الضنك	A91
531	260	271	41	42	39	47	82	102	93	76	5	4	(varicella(chickenpox جذيري الماء	B01
662	403	259	0	0	13	15	266	99	100	115	24	30	measles الحصبة	B05
44	12	32	2	0	4	9	4	19	0	1	2	3	Rubella الحصبة الالمامي	B06
771	253	518	17	60	30	252	91	147	105	48	10	11	Acute Hepatitis A التهاب الكبد الالفي الحاد	B15
127	72	55	2	0	15	5	24	22	18	16	13	12	Acute hepatitis B التهاب الكبد الباني	B16
0	0	0	0	0	0	0	0	0	0	0	0	0	Acute hepatitis C التهاب كبدي فيروسي غير محدد	B17
872	439	433	67	56	62	83	184	188	117	106	9	0	Mumps النكاف	B26
454	199	255	10	21	81	103	58	95	25	16	25	20	Malaria الملاريا	B50-52
15	9	6	0	0	9	0	0	6	0	0	0	0	Leishmaniasis داء الليشمانيات	B55

الإجمالي العام Total	New Cases .No عدد الحالات الجديدة												Diseases الامراض	م	
	اجمالي الحالات Total of الجديدة new cases		+45		45-15		14-5		4-1		اقل من سنة				
	F اناث	M ذكور	F اناث	M ذكور	F اناث	M ذكور	F اناث	M ذكور	F اناث	M ذكور	F اناث	M ذكور			
1487	798	689	216	161	273	248	175	193	116	82	18	5	(Schistosomiasis(Bilharziasis	داء البلهارسيا	B56
13894	7841	6053	2266	1169	1848	1265	1737	1794	1591	1332	399	493	Unspecified intestinal parasitism	أمراض الامعاء الطفيلية (التطفل المعوي) بدون تحديد	B82
0	0	0	0	0	0	0	0	0	0	0	0	0	Malignant neoplasms	الاورام الخبيثة	C00-C97
0	0	0	0	0	0	0	0	0	0	0	0	0	Benign neoplasms	الاورام الحميدة	D10-D36
0	0	0	0	0	0	0	0	0	0	0	0	0	Sickle-cell disorders	فقر الدم المنجلي	D50
10644	5300	5344	2036	1828	1291	1149	812	819	684	1051	477	497	Anemia	فقر الدم	D50
0	0	0	0	0	0	0	0	0	0	0	0	0	Thalassaemia	التلاسيميا- انيميا البحر المتوسط	D56
0	0	0	0	0	0	0	0	0	0	0	0	0	Other anemia	انواع اخرى من فقر الدم	D64
0	0	0	0	0	0	0	0	0	0	0	0	0	Diseases of spleen	أمراض الطحال	D73
367	194	173	86	91	95	57	13	25	0	0	0	0	Diabetes mellitus	داء السكري	E10
8687	4158	4529	728	705	984	902	729	758	1049	1546	668	618	Malnutrition	سوء التغذية	E40
0	0	0	0	0	0	0	0	0	0	0	0	0	Viamin D deficiency	الكساح	E55
2263	846	1417	152	152	543	1125	136	104	15	26	0	10	Mental and behavioural disorders	الاضطرابات العقلية والسلوكية	F00-09
0	0	0	0	0	0	0	0	0	0	0	0	0	Diseases of the nervous system	امراض الجهاز العصبي	F40-48
0	0	0	0	0	0	0	0	0	0	0	0	0	Bacterial meningites	التهاب السحايا الجرثومي (البكتيري)	G01-G03
3	1	2	0	0	0	0	1	0	0	0	0	2	Meningitis unspecified causes	التهاب السحايا لاسباب غير محددة	G03
5730	2884	2846	681	648	642	607	560	535	474	510	527	546	Diseases of the eye & adnexa	امراض العين وملحقاتها	H01
0	0	0	0	0	0	0	0	0	0	0	0	0	Glaucoma	المياة	H40-H42
0	0	0	0	0	0	0	0	0	0	0	0	0	Disorders of the ear and mastoid process	الاضطرابات بالاذن والنتوء الخشائي	H60-H95
0	0	0	0	0	0	0	0	0	0	0	0	0	Diseases of the circulatory system	امراض الجهاز الدوري القلبي	I00-I99
562	338	224	154	120	93	44	37	46	54	14	0	0	Acute rheumatic fever	الحمى الروماتيزمية الحادة	I01
4802	3829	973	972	473	2643	329	193	149	17	11	4	11	Other diseases of Hear forms	أشكال أخرى لأمراض القلب	I30- I52
48019	22914	25105	2840	2208	4968	7191	4562	4410	5404	5778	5140	5518	Diseases of respiratory system	امراض الجهاز التنفسي	J00-J99
33774	18788	14986	4246	3625	7520	6197	5428	3993	1594	1171	0	0	Dental caries	تسوس اسنان	k02
13412	7232	6180	1156	898	1990	1219	1661	1490	1305	1332	1120	1241	Diseases of the digestive system	امراض جهاز الهضم	k20

## Sana'a City

امانة العاصمة

الاجمالي العام Total	New Cases .No عدد الحالات الجديدة												Diseases الامراض	م
	اجمالي الحالات Total of الجديدة new cases		+45		45-15		14-5		4-1		اقل من سنة			
	F اناث	M ذكور	F اناث	M ذكور	F اناث	M ذكور	F اناث	M ذكور	F اناث	M ذكور	F اناث	M ذكور		
13913	7602	6311	1164	1192	1917	1518	1854	1363	1539	1193	1128	1045	Diseases of the skin and subcutaneous tissue امراض الجلد والنسيج	L00-L99
6926	4246	2680	1913	1340	1772	996	474	286	85	52	2	6	Arthropathies اعتلالات المفاصل	M00-M25
18131	9029	9102	2554	4366	3190	1835	1546	1438	1175	982	564	481	Diseases of genitourinary system امراض الجهاز التناسلي البولي	N01
269	88	181	13	91	32	47	25	29	13	13	5	1	Injury اصابات و كسور	S01
3376	1382	1994	402	923	393	455	314	401	231	171	42	44	Burns & corrosions الحروق وجروح	T20
23150	19753	3397	2470	803	14751	737	1358	797	637	605	537	455	Others اخرى	

## Al Baida'a

البيضاء

الاجمالي العام Total	New Cases .No عدد الحالات الجديدة												Diseases الامراض	م
	اجمالي الحالات Total of الجديدة new cases		+45		45-15		14-5		4-1		اقل من سنة			
	F اناث	M ذكور	F اناث	M ذكور	F اناث	M ذكور	F اناث	M ذكور	F اناث	M ذكور	F اناث	M ذكور		
0	0	0	0	0	0	0	0	0	0	0	0	0	Cholera الكوليرا	A00
3795	2145	1650	657	691	1259	798	188	120	41	41	0	0	Typhoid and Paratyphoid حمى التيفود والباراتيفود	A01
0	0	0	0	0	0	0	0	0	0	0	0	0	Other bacterial intestinal infections عدوى اخرى جرثومية بكتيرية	A04
0	0	0	0	0	0	0	0	0	0	0	0	0	Bacterial Fodborne intoxication التسمم الغذائي الجرثومي	AO5
0	0	0	0	0	0	0	0	0	0	0	0	0	Amoebas داء الاميبات زحار اميبي	A06
0	0	0	0	0	0	0	0	0	0	0	0	0	Viral intestinal infection عدوى معوية فيروسية	A08
15022	6735	8287	688	909	1286	1636	1364	1682	1953	2464	1444	1596	Diarrhea & gastroenteritis الاسهالات	A09
39	21	18	4	3	3	13	11	1	3	0	0	1	Tuberculosis الدرن (السل)	A15-A19
13	6	7	2	1	1	0	0	1	1	3	2	2	Diphtheria الخنثاق -الدفتيريا	A36
168	79	89	4	5	13	12	34	30	28	42	0	0	whooping cough الشاهوق السعال الديكي	A37
5	2	3	1	1	0	1	1	1	0	0	0	0	Rabies داء الكلب	A82
0	0	0	0	0	0	0	0	0	0	0	0	0	Dengue fever حمى الضنك	A90

الاجمالي العام Total	New Cases .No عدد الحالات الجديدة												Diseases الامراض	م	
	اجمالي الحالات Total of الجديدة new cases		+45		45-15		14-5		4-1		اقل من سنة				
	F اناث	M ذكور	F اناث	M ذكور	F اناث	M ذكور	F اناث	M ذكور	F اناث	M ذكور	F اناث	M ذكور			
0	0	0	0	0	0	0	0	0	0	0	0	0	0	داء الكلب Rabies	A82
35	13	22	0	0	5	8	4	8	4	5	0	1	0	الجدري الكاذب - الحماق Varicella(chickenpox)	B01
74	27	47	0	0	0	4	4	3	16	28	7	12	0	الحصبة measles	B05
122	57	65	12	17	14	13	20	16	11	19	0	0	0	التهاب الكبد الالفي الحاد Acute Hepatitis A	B15
64	27	37	6	10	9	14	7	5	1	2	4	6	0	التهاب الكبد الباني Acute hepatitis B	B16
196	80	116	0	1	6	28	42	63	26	24	6	0	0	النكاف Mumps	B26
737	294	443	41	78	134	203	62	98	44	39	13	25	0	الملاريا Malaria	B50-52
5	1	4	0	2	0	0	1	2	0	0	0	0	0	داء الليشمانيا Leishmaniasis	B55
7031	3390	3641	516	679	975	1126	1086	1065	813	771	0	0	0	داء البلهارسيا (Schistosomiasis(Bilharziasis)	B65
7688	3681	4007	513	662	953	1099	1072	1053	804	757	339	436	0	أمراض الامعاء الطفيلية (التطفل المعوي) بدون تحديد Unspecified intestinal parasitism	B82
0	0	0	0	0	0	0	0	0	0	0	0	0	0	الاورام الخبيثة Malignant neoplasms	C00-C97
0	0	0	0	0	0	0	0	0	0	0	0	0	0	الاورام الحميدة Benign neoplasms	D10-D36
4283	2336	1947	398	372	871	515	485	495	392	370	190	195	0	فقر الدم Nutritional anaemias	D50-D53
0	0	0	0	0	0	0	0	0	0	0	0	0	0	انواع اخرى من فقر الدم Other anemia	D64
0	0	0	0	0	0	0	0	0	0	0	0	0	0	أمراض الطحال Diseases of spleen	D73
2311	1085	1227	512	691	476	446	92	84	5	5	0	0	0	داء السكري Diabetes mellitus	E10
4278	2282	1996	418	286	523	430	487	441	614	610	240	229	0	سوء التغذية Malnutrition	E40
0	0	0	0	0	0	0	0	0	0	0	0	0	0	كساح Viamin D deficiency	E55
909	415	494	113	204	223	207	65	71	14	11	0	0	0	الامراض النفسية Mental and behavioral disorders	F00-F99
0	0	0	0	0	0	0	0	0	0	0	0	0	0	امراض الجهاز العصبي Diseases of the nervous system	G00-G99
3353	1637	1716	465	527	384	434	401	397	271	232	116	126	0	امراض العين وملحقاتها Diseases of the Eyeand Adnexa	H00-H59
838	395	443	241	277	130	128	24	36	0	0	0	2	0	امراض الجهاز الدوري القلبي Diseases of the circulatory system	I00-I99
2583	1340	1243	501	585	479	341	339	306	20	8	1	3	0	الحمى الروماتيزمية الحادة Acute rheumatic fever	I01
0	0	0	0	0	0	0	0	0	0	0	0	0	0	امراض القلب الروماتيزمية المزمنة Chronic rheumatic heart diseases	I05
0	0	0	0	0	0	0	0	0	0	0	0	0	0	امراض ارتفاع ضغط الدم Hypertensive diseases	I10
0	0	0	0	0	0	0	0	0	0	0	0	0	0	امراض القلب نتيجة ارتفاع ضغط الدم Hypertensive Heart diseases	I11

الاجمالي العام Total	New Cases .No عدد الحالات الجديدة												Diseases الامراض	م	
	اجمالي الحالات Total of الجديدة new cases		+45		45-15		14-5		4-1		اقل من سنة				
	F اناث	M ذكور	F اناث	M ذكور	F اناث	M ذكور	F اناث	M ذكور	F اناث	M ذكور	F اناث	M ذكور			
0	0	0	0	0	0	0	0	0	0	0	0	0	0	Ischemic Heart diseases (الاسكيمييه) الامراض القلبية الاقفاويه	I20-I25
0	0	0	0	0	0	0	0	0	0	0	0	0	0	hemorrhoids البواسير	I84
21089	9455	11634	1093	1484	2330	2861	2168	2695	2259	2741	1605	1853	Diseases of respiratory system امراض الجهاز التنفسي	J00-J99	
6679	3297	3382	1044	1177	1400	1409	621	551	162	174	70	71	Diseases of the Digestive system امراض الجهاز الهضمي	K00-K93	
4140	1965	2175	512	612	801	865	491	537	161	161	0	0	Dental caries تسوس اسنان	k02	
0	0	0	0	0	0	0	0	0	0	0	0	0	Diseases of the skine and subcutaneos tissue امراض الجلد والتنسيج	L00-L099	
0	0	0	0	0	0	0	0	0	0	0	0	0	Urticaria and Erythema الحساسيه	L50-L54	
0	0	0	0	0	0	0	0	0	0	0	0	0	Arthropathies اعتلالات المفاصل	M00-M25	
0	0	0	0	0	0	0	0	0	0	0	0	0	Other dorsopathies آلام الظهر مع اعتلالات أخرى	M-50-M54	
7624	3800	3824	933	1308	1868	1523	605	596	298	281	96	116	Diseases of genitourinary system امراض الجهاز التناسلي البولي	N01	
0	0	0	0	0	0	0	0	0	0	0	0	0	Renal failure الفشل الكلوي	N17	
0	0	0	0	0	0	0	0	0	0	0	0	0	Urolithiasis التحصي البولي	N20-N23	
1414	553	861	111	197	177	309	163	258	92	86	10	11	Injury اصابات و كسور	S01	
6234	2386	3848	340	591	640	1333	731	1201	511	569	164	154	corrosions & Burns الحروق وجروح	T20	
0	0	0	0	0	0	0	0	0	0	0	0	0	Other external causes of accidental الاسباب الخارجيه الاخرى للاصابات بالحوادث	T90-98	
0	0	0	0	0	0	0	0	0	0	0	0	0	injury السقوط	W-00 -W19	
0	0	0	0	0	0	0	0	0	0	0	0	0	Others اخرى		



الإجمالي العام Total	عدد الحالات الجديدة .No New Cases												Diseases الامراض	م	
	اجمالي الحالات Total of الجديدة new cases		+45		45-15		14-5		4-1		أقل من سنة				
	F اناث	M ذكور	F اناث	M ذكور	F اناث	M ذكور	F اناث	M ذكور	F اناث	M ذكور	F اناث	M ذكور			
0	0	0	0	0	0	0	0	0	0	0	0	0	0	Cholera الكوليرا	A00
4266	3525	741	546	108	2692	394	204	166	56	58	27	15	Typhoid and Paratyphoid حمى التيفوئيد والباراتييفوئيد	A01	
0	0	0	0	0	0	0	0	0	0	0	0	0	0	Shigellosis داء الشيغيليات (الشجيليه)دسنتاريا	A03
0	0	0	0	0	0	0	0	0	0	0	0	0	0	Other bacterial intestinal infections عدوى اخرى جرثومية بكتيرييه	A04
0	0	0	0	0	0	0	0	0	0	0	0	0	0	Bacterial Fodborne intoxication التسمم الغذائي الجرثومي	AO5
0	0	0	0	0	0	0	0	0	0	0	0	0	0	Amoebias داء الاميبيا زحار اميبي	A06
0	0	0	0	0	0	0	0	0	0	0	0	0	0	Viral intestinal infection عدوى معويه فيروسيه	A08
16769	8027	8742	505	444	2097	1266	1083	1405	2544	3306	1798	2321	Diarrhea & gastroenteritis الاسهالات	A09	
0	0	0	0	0	0	0	0	0	0	0	0	0	0	Tuberculosis الدرن (السل)	A15-A19
0	0	0	0	0	0	0	0	0	0	0	0	0	0	Tuberculosis of other organs تدرن بالاعضاء الاخرى للجسم	A18
0	0	0	0	0	0	0	0	0	0	0	0	0	0	Brucellosis داء البروسيلات	A23
0	0	0	0	0	0	0	0	0	0	0	0	0	0	Leprosy الجذام	A30
13	7	6	2	2	2	1	0	1	2	1	1	1	1	Tetanus neonatorum كزاز حديثي الولادة	A33-
0	0	0	0	0	0	0	0	0	0	0	0	0	0	Other tetanus صور اخرى من الكزاز	A35
0	0	0	0	0	0	0	0	0	0	0	0	0	0	Diphtheria الخنثاق -الدفتيريا	A36
171	93	78	2	2	10	10	41	14	29	40	11	12	12	whooping cough الشاهوق السعال الديكي	A37
0	0	0	0	0	0	0	0	0	0	0	0	0	0	Acute poliomyelitis شلل الاطفال الحاد	A80
25	19	6	2	1	13	0	4	3	0	2	0	0	0	Rabies داء الكلب	A82
0	0	0	0	0	0	0	0	0	0	0	0	0	0	Dengue fever حمى الضنك	A90
0	0	0	0	0	0	0	0	0	0	0	0	0	0	Varicella(chickenpox) الجدري الكاذب -الحماق	B01
0	0	0	0	0	0	0	0	0	0	0	0	0	0	measles الحصبه	B05
165	92	73	8	8	35	21	27	25	19	17	3	2	2	Acute Hepatitis A التهاب الكبد الالفي الحاد	B15
243	127	116	15	8	45	22	41	42	25	38	1	6	6	Acute hepatitis B التهاب الكبد الباني	B16
0	0	0	0	0	0	0	0	0	0	0	0	0	0	Other acute viral hepatitis انواع اخرى من التهاب الكبد الفيروسي	B17
170	70	100	3	2	21	23	30	42	12	28	4	5	5	Mumps النكاف	B26



الإجمالي العام Total	عدد الحالات الجديدة .No New Cases												Diseases الامراض	م
	اجمالي الحالات الجديدة Total of new cases		+45		45-15		14-5		4-1		أقل من سنة			
	F اناث	M ذكور	F اناث	M ذكور	F اناث	M ذكور	F اناث	M ذكور	F اناث	M ذكور	F اناث	M ذكور		
0	0	0	0	0	0	0	0	0	0	0	0	0	Hypertensive diseases امراض ارتفاع ضغط الدم	I10
0	0	0	0	0	0	0	0	0	0	0	0	0	Hypertensive Heart diseases امراض القلب نتيجة ارتفاع ضغط الدم	I11
0	0	0	0	0	0	0	0	0	0	0	0	0	Ischemic Heart diseases الامراض القلبية الاقفارية(الاسكيمييه)	I20-I25
0	0	0	0	0	0	0	0	0	0	0	0	0	hemorrhoids البواسير	I84
55224	27249	27975	2493	1736	8045	4873	4885	6214	7353	9100	4473	6052	Diseases of respiratory system امراض الجهاز التنفسي	J00-J99
0	0	0	0	0	0	0	0	0	0	0	0	0	Influenza التزله الوافدة (الانفلنزا)	J10
0	0	0	0	0	0	0	0	0	0	0	0	0	Viral pneumonia التهاب رئوي فيروسي	J12
0	0	0	0	0	0	0	0	0	0	0	0	0	Acute bronchitis التهاب القصبات الحاد	J21
0	0	0	0	0	0	0	0	0	0	0	0	0	Other disorders of nose & nasal sinuses الاضطرابات الاخرى بالانف والجيوب الانفيه	J34
0	0	0	0	0	0	0	0	0	0	0	0	0	Asthma الربو الاستما	J45
18689	11828	6861	1689	751	6623	2034	1320	1420	1169	1412	1027	1244	Diseases of the Digestive system امراض الجهاز الهضمي	K00-K93
4647	2962	1685	545	344	1752	621	482	532	146	144	37	44	Diseases of oral cavity امراض الفم والغدد اللعابية والفكين	k01
0	0	0	0	0	0	0	0	0	0	0	0	0	Dental caries تسوس اسنان	k02
0	0	0	0	0	0	0	0	0	0	0	0	0	Other diseases of hard tissues of teeth أمراض الاسنان الاخرى	K03
0	0	0	0	0	0	0	0	0	0	0	0	0	Gastric ulcer قرحه بالمعدة	K25
0	0	0	0	0	0	0	0	0	0	0	0	0	Duodenal ulcer قرحه بالاثني عشر	K26
0	0	0	0	0	0	0	0	0	0	0	0	0	duodenitis Gastritis التهاب بالمعدة والاثني عشر	K29
0	0	0	0	0	0	0	0	0	0	0	0	0	Acute appendicitis التهاب الزائدة الحاد	K35
0	0	0	0	0	0	0	0	0	0	0	0	0	intestines Other diseases of أمراض أخرى بالأمعاء	K-55-k63
0	0	0	0	0	0	0	0	0	0	0	0	0	Diseases of Liver امراض الكبد	K70-K77
0	0	0	0	0	0	0	0	0	0	0	0	0	Disorders of gallbladder اضطرابات المرارة	K80-k87
8232	4917	3315	465	336	2483	787	784	792	771	898	414	502	Diseases of the skine and subcutaneous tissue امراض الجلد والنسيج	L00-L99
0	0	0	0	0	0	0	0	0	0	0	0	0	Urticaria and Erythema الحساسيه	L50-L54
8135	5996	2734	1928	928	3485	1174	398	423	123	156	62	53	Arthropathies اعتلالات المفاصل	M00-M25
0	0	0	0	0	0	0	0	0	0	0	0	0	Other dorsopathies آلام الظهر مع اعتلالات أخرى	M50-M54

الإجمالي العام Total	عدد الحالات الجديدة .No New Cases												Diseases الامراض	م
	اجمالي الحالات Total of الجديدة new cases		+45		45-15		14-5		4-1		أقل من سنة			
	F اناث	M ذكور	F اناث	M ذكور	F اناث	M ذكور	F اناث	M ذكور	F اناث	M ذكور	F اناث	M ذكور		
18679	13537	5142	1883	929	10026	2761	1007	841	443	370	178	241	Diseases of genitourinary system امراض الجهاز التناسلي البولي	N00-N99
0	0	0	0	0	0	0	0	0	0	0	0	0	failure Renal الفشل الكلوي	N17- N19
0	0	0	0	0	0	0	0	0	0	0	0	0	Urolithiasis التحصي البولي	N20-N23
0	0	0	0	0	0	0	0	0	0	0	0	0	Diseases of male genital organs امراض الاعضاء التناسليه للذكر	N40- N50
0	0	0	0	0	0	0	0	0	0	0	0	0	Disorders of breast اضطرابات الثدي	N60-N64
0	0	0	0	0	0	0	0	0	0	0	0	0	Inflamotry of female pelvic organs الامراض الالتهابيه باعضاء الحوض بالانثى	N77-N77
0	0	0	0	0	0	0	0	0	0	0	0	0	Complications of labour and delivery مضاعفات الوضع (المخاض) والولادة	O60-O75
0	0	0	0	0	0	0	0	0	0	0	0	0	Complications predominantly related to the puerperium مضاعفات تتعلق بالنفاس	O85-O92
0	0	0	0	0	0	0	0	0	0	0	0	0	Congenital malformations التشوهات الخلقية	Q00-Q99
0	0	0	0	0	0	0	0	0	0	0	0	0	trauma Injury and اصابات و كسور	S00-T18
8996	2666	6330	375	684	1060	2647	708	1999	428	763	95	237	corrosions & Burns الحروق وجروح	T20-T32
0	0	0	0	0	0	0	0	0	0	0	0	0	Other external causes of accidental الاسباب الخارجية الاخرى للاصابات بالحوادث	T90-98
0	0	0	0	0	0	0	0	0	0	0	0	0	Falls السقوط	W-00 - W19
0	0	0	0	0	0	0	0	0	0	0	0	0	submersion Accidental drowning الغرق والغمر بالماء	W-65- W74
0	0	0	0	0	0	0	0	0	0	0	0	0	Others اخرى	

الإجمالي العام Total	عدد الحالات الجديدة .No New Cases												Diseases الامراض	م
	اجمالي الحالات الجديدة Total of new cases		+45		45-15		14-5		4-1		أقل من سنة			
	اناث F	ذكور M	اناث F	ذكور M	اناث F	ذكور M	اناث F	ذكور M	اناث F	ذكور M	اناث F	ذكور M		
0	0	0	0	0								0	Cholera الكوليرا	A00
51	19	32	4	6	12	18	3	8	0	0	0	0	Typhoid and Paratyphoid حمى التيفود والباراتييفود	A01
0	0	0	0	0	0	0	0	0	0	0	0	0	Shigellosis داء الشيغيليات (الشجيلية)دسنتاريا	A03
0	0	0	0	0	0	0	0	0	0	0	0	0	Other bacterial intestinal infections عدوى اخرى جرثومية بكتيرية	A04
45	16	29	1	2	2	11	4	6	6	7	3	3	Bacterial Fodborne intoxication التسمم الغذائي الجرثومي	AO5
1221	643	578	126	204	295	215	212	145	10	14	0	0	Amoebias داء الاميبات زحار اميبي	A06
0	0	0	0	0	0	0	0	0	0	0	0	0	Viral intestinal infection عدوى معوية فيروسية	A08
1206	594	612	112	119	123	131	119	121	127	131	113	110	Diarrhea & gastroenteritis الاسهالات	A09
77	31	46	12	16	15	22	4	8	0	0	0	0	Tuberculosis الدرن (السل)	A15-A19
0	0	0	0	0	0	0	0	0	0	0	0	0	Tuberculosis of other organs تدرن بالاعضاء الاخرى للجسم	A18
0	0	0	0	0	0	0	0	0	0	0	0	0	Brucellosis داء البروسيلات	A23
0	0	0	0	0	0	0	0	0	0	0	0	0	Leprosy الجذام	A30
0	0	0	0	0	0	0	0	0	0	0	0	0	Tetanus neonatorum كزاز حديثي الولادة	A33-
0	0	0	0	0	0	0	0	0	0	0	0	0	Other tetanus صور اخرى من الكزاز	A35
0	0	0	0	0	0	0	0	0	0	0	0	0	Diphtheria الخنثاق -الدفتيريا	A36
127	51	76	1	0	1	2	9	13	24	37	16	24	whooping cough الشاهوق السعال الديكي	A37
0	0	0	0	0	0	0	0	0	0	0	0	0	Acute poliomyelitis شلل الاطفال الحاد	A80
0	0	0	0	0	0	0	0	0	0	0	0	0	Dengue fever حمى الضنك	A90
0	0	0	0	0	0	0	0	0	0	0	0	0	Varicella(chickenpox) الجدري الكاذب -الحماق	B01
0	0	0	0	0	0	0	0	0	0	0	0	0	measles الحصبة	B05
0	0	0	0	0	0	0	0	0	0	0	0	0	Acute Hepatitis A التهاب الكبد الالفي الحاد	B15
0	0	0	0	0	0	0	0	0	0	0	0	0	Acute hepatitis B التهاب الكبد البائي	B16
0	0	0	0	0	0	0	0	0	0	0	0	0	Other acute viral hepatitis انواع اخرى من التهاب الكبد الفيروسي	B17
0	0	0	0	0	0	0	0	0	0	0	0	0	Mumps النكاف	B26
0	0	0	0	0	0	0	0	0	0	0	0	0	Mycoses الامراض الفطرية	B35-B49

الإجمالي العام Total	New Cases .No عدد الحالات الجديدة												Diseases الامراض	م	
	اجمالي الحالات Total of الجديدة new cases		+45		45-15		14-5		4-1		أقل من سنة				
	اناث F	ذكور M	اناث F	ذكور M	اناث F	ذكور M	اناث F	ذكور M	اناث F	ذكور M	اناث F	ذكور M			
0	0	0	0	0	0	0	0	0	0	0	0	0	0	Leishmaniasis داء الليشمانيات	B55
13	3	10	0	1	1	4	1	3	1	2	0	0	0	(Schistosomiasis(Bilharziasis داء البلهارسيا	B65
35	11	24	4	8	7	16	0	0	0	0	0	0	0	Unspecified intestinal parasitism أمراض الامعاء الطفيلية (التطفل المعوي) بدون تحديد	B82
0	0	0	0	0	0	0	0	0	0	0	0	0	0	Malignant neoplasms الاورام الخبيثة	C00-D48
0	0	0	0	0	0	0	0	0	0	0	0	0	0	Benign neoplasms الاورام الحميدة	D10-D36
0	0	0	0	0	0	0	0	0	0	0	0	0	0	Diseases of the blood& blood forming organs امراض الدم واعضاء تكوين الدم	D50-D89
38	25	13	4	2	19	5	1	4	1	2	0	0	0	Nutritional.anaemias فقر الدم	D50-D53
0	0	0	0	0	0	0	0	0	0	0	0	0	0	Thalassaemia التلاسيميا	D56
0	0	0	0	0	0	0	0	0	0	0	0	0	0	Sickle-cell disorders فقر الدم المنجلي	D57
0	0	0	0	0	0	0	0	0	0	0	0	0	0	Other anemia انواع اخرى من فقر الدم	D64
0	0	0	0	0	0	0	0	0	0	0	0	0	0	Diseases of spleen أمراض الطحال	D73
0	0	0	10	32	7	12	0	0	0	0	0	0	0	Diabetes mellitus داء السكري	E10
0	0	0	0	0	0	0	0	0	0	0	0	0	0	Malnutrition سوء التغذية	E40
0	0	0	0	0	0	0	0	0	0	0	0	0	0	Vitamin D deficiency الكساح	E55
0	0	0	0	0	0	0	0	0	0	0	0	0	0	Mental and behavioural disorders الاضطرابات العقلية والسلوكية	F00-F99
0	0	0	0	0	0	0	0	0	0	0	0	0	0	Diseases of the nervous system امراض الجهاز العصبي	G00-G99
0	0	0	0	0	0	0	0	0	0	0	0	0	0	meningites Bacterial التهاب السحايا الجرثومي (البكتيري)	G01-G02
0	0	0	0	0	0	0	0	0	0	0	0	0	0	Meningitis unspecified causes التهاب السحايا لاسباب غير محددة	G03
158	76	82	0	8	23	25	17	13	6	34	30	2	0	Diseases of the EYEand Adnexa امراض العين وملحقاتها	H00-H59
380	194	186	64	96	81	24	45	58	23	30	0	0	0	Disorders of the ear and mastoid process الاضطرابات بالأذن والنتوء الخشائي	H60-H95
8	1	7	0	4	1	3	0	0	0	0	0	0	0	Chronic rheumatic heart diseases امراض القلب الروماتيزية المزمنة	I05
64	21	43	5	15	16	28	0	0	0	0	0	0	0	Hypertensive diseases امراض ارتفاع ضغط الدم	I10
4	0	4	0	3	0	1	0	0	0	0	0	0	0	hemorrhoids البواسير	I84
621	365	256	57	124	128	43	106	19	58	33	16	37	0	Diseases of respiratory system امراض الجهاز التنفسي	J00-J99
0	0	0	0	0	0	0	0	0	0	0	0	0	0	Influenza النزلة الوافدة (الانفلونزا)	j10

الإجمالي العام Total	عدد الحالات الجديدة .No New Cases												Diseases الامراض	م	
	اجمالي الحالات Total of الجديدة new cases		+45		45-15		14-5		4-1		أقل من سنة				
	اناث F	ذكور M	اناث F	ذكور M	اناث F	ذكور M	اناث F	ذكور M	اناث F	ذكور M	اناث F	ذكور M			
134	71	63	0	9	42	21	10	24	11	9	8	0	Disorders of nose& nasal sinuses	الاضطرابات الأخرى بالأنف والجيوب الأنفية	J34
43	17	26	2	5	6	14	6	5	3	2	0	0	Asthma	الربو الاستمنا	J45
0	0	0	0	0	0	0	0	0	0	0	0	0	Diseases of the Digestive system	امراض الجهاز الهضمي	K00-K93
50	25	25	5	5	5	5	5	5	5	5	5	5	Diseases of oral cavity	امراض الفم والغذاء اللعابية والفكين	k01
0	0	0	0	0	0	0	0	0	0	0	0	0	Dental caries	تسوس اسنان	k02
941	536	405	33	19	435	211	54	145	14	30	0	0	Other diseases of hard tissues of teeth	أمراض الاسنان الأخرى	K03
163	61	102	24	35	37	67	0	0	0	0	0	0	Gastritis&duodenitis	التهاب بالمعدة والاثني عشر	K29
0	0	0	0	0	0	0	0	0	0	0	0	0	Diseases of Liver	امراض الكبد	K70-K77
670	286	384	77	165	99	117	87	65	19	28	4	9	Diseases of the skin and subcutaneous tissue	امراض الجلد والنسيج	L00-L99
0	0	0	0	0	0	0	0	0	0	0	0	0	Urticaria and Erythema	الحساسيه	L50-L54
0	0	0	0	0	0	0	0	0	0	0	0	0	Arthropathies	اعتلالات المفاصل	M00-M25
0	0	0	0	0	0	0	0	0	0	0	0	0	Diseases of genitourinary system	امراض الجهاز التناسلي البولي	N00-N99
22	6	16	1	4	4	10	1	2	0	0	0	0	Urolithiasis	التحصي البولي	N20-N23
0	0	0	0	0	0	0	0	0	0	0	0	0	Diseases of male genital organs	امراض الاعضاء التناسليه للذكر	N40- N50
0	0	0	0	0	0	0	0	0	0	0	0	0	corrosions & Burns	الحروق وجروح	T20-T32
0	0	0	0	0	0	0	0	0	0	0	0	0	Other external causes of accidental injury	الاسباب الخارجيه الأخرى للاصابات بالحوادث	T90-98
0	0	0	0	0	0	0	0	0	0	0	0	0	Falls	السقوط	W-00 -W19
0	0	0	0	0	0	0	0	0	0	0	0	0	Others	اخرى	

الاجمالي العام Total	New Cases .No عدد الحالات الجديدة												Diseases الامراض	م
	اجمالي الحالات Total of الجديدة new cases		+45		45-15		14-5		4-1		اقل من سنة			
	F اناث	M ذكور	F اناث	M ذكور	F اناث	M ذكور	F اناث	M ذكور	F اناث	M ذكور	F اناث	M ذكور		
0	0	0	0	0	0	0	0	0	0	0	0	0	Cholera الكوليرا	A00
3451	1633	1818	537	611	699	761	316	334	79	108	2	4	Typhoid and Paratyphoid حمى التيفود والباراتييفود	A01
2329	1089	1240	150	162	224	284	261	259	270	257	184	278	Shigellosis داء الشيغيليات (الشجيبية)دسنناريا	A03
10128	4592	5536	462	548	656	846	913	1138	1534	1650	1027	1354	Diarrhea & gastroenteritis الاسهالات	A09
155	72	83	22	35	26	24	16	19	8	5	0	0	Tuberculosis الدر بن (السل)	A15-A19
304	170	134	67	39	40	40	42	43	20	12	1	0	Diphtheria -الذفتيريا	A36
395	195	200	41	40	51	50	55	61	41	44	7	5	whooping cough الشاهوق السعال الديكي	A37
0	0	0	0	0	0	0	0	0	0	0	0	0	Rabies داء الكلب	A82
0	0	0	0	0	0	0	0	0	0	0	0	0	Dengue fever حمى الضنك	A90
0	0	0	0	0	0	0	0	0	0	0	0	0	Varicella(chickenpox) الجدري الكاذب -الحماق	B01
27	14	13	5	2	7	6	2	5	0	0	0	0	measles الحصبة	B05
801	420	381	227	234	147	115	35	23	11	9	0	0	Acute Hepatitis A التهاب الكبد الالفي الحاد	B15
20	13	7	1	2	6	3	5	1	1	1	0	0	Acute hepatitis B التهاب الكبد اليباني	B16
0	0	0	0	0	0	0	0	0	0	0	0	0	Other acute viral hepatitis انواع اخرى من التهاب الكبد الفيروسي	B17
11	4	7	1	2	3	5	0	0	0	0	0	0	Mumps النكاف	B26
0	0	0	0	0	0	0	0	0	0	0	0	0	Leishmaniasis داء الليشمانيا	B55
1039	489	550	133	138	133	158	115	175	108	79	0	0	(Schistosomiasis(Bilharziasis) داء البلهارسيا	B65
7168	3635	3533	1246	1230	1187	1081	877	934	263	275	62	13	Unspecified intestinal parasitism امراض الامعاء الطفيلية (الطفل المعوي) بدون تحديد	B82
3537	1796	1741	803	836	800	721	137	117	53	60	3	7	Nutritional anaemias فقر الدم	D50-D53
2400	1153	1247	568	628	429	466	155	153	1				Diabetes mellitus داء السكري	E10
222	104	118	3		13	16	34	39	43	52	11	11	Malnutrition سوء التغذية	E40
347	201	146	41	32	143	99	17	15	0	0	0	0	Diseases of the nervous system امراض الجهاز العصبي	G00-G99
36	18	18	2		6	8	9	5	1	5	0	0	Meningitis unspecified causes التهاب السحايا لاسباب غير محددة	G03
12896	7089	5807	2452	2282	1860	1661	2013	1169	569	491	195	204	Diseases of the EYEand Adnexa امراض العين وملحقاتها	H00-H59
398	176	222	56	70	83	109	37	43	0	0	0	0	Chronic rheumatic heart diseases امراض القلب الروماتيزية المزمنة	I01
7402	3598	3804	1787	1866	1377	1497	411	424	23	17	0	0	Chronic rheumatic heart diseases امراض القلب الروماتيزية المزمنة	I05
10762	5182	5580	956	1073	1119	1243	1240	1263	1093	1202	774	799	Diseases of respiratory system امراض الجهاز التنفسي	J00-J99
1534	738	796	429	457	281	313	28	26	0	0	0	0	Diseases of the Digestive system امراض الجهاز الهضمي	K00-K93
5189	2797	2392	905	658	1066	1031	793	660	33	43	0	0	Dental caries تسوس اسنان	k02
3166	1589	1577	407	485	610	604	360	321	167	122	45	45	Diseases of the skin and subcutaneous tissue امراض الجلد والتسيج	L00-L99
573	270	303	128	137	90	105	52	61	0	0	0	0	Arthropathies اعتلالات المفاصل	M00-M25
8445	4044	4401	1535	1832	1454	1768	750	587	305	214	0	0	Diseases of genitourinary system امراض الجهاز التناسلي البولي	N00-N99
26	26	0	6	0	20	0	0	0	0	0	0	0	Complications of labour and delivery مضاعفات الوضع (المخاض) والولادة	O60-O75
6761	2868	3893	1094	1369	1188	1530	565	951	17	42	4	1	Injury اصابات وكسور	S00-T18
5714	2695	3019	786	1000	988	950	665	830	242	229	14	10	corrosions & Burns الحروق وجروح	T20-T32
47833	24881	22952	3452	4136	9648	6107	3776	3456	2392	2521	5613	6732	أخرى تذكر...	



الاجمالي العام Total	New Cases .No عدد الحالات الجديدة												Diseases الامراض	م	
	اجمالي الحالات Total of الجديدة new cases		+45		45-15		14-5		4-1		اقل من سنة				
	F اناث	M ذكور	F اناث	M ذكور	F اناث	M ذكور	F اناث	M ذكور	F اناث	M ذكور	F اناث	M ذكور			
0	0	0	0	0	0	0	0	0	0	0	0	0	0	Cholera الكوليرا	A00
3892	2221	1671	691	691	1282	844	150	101	98	33	0	2	0	Typhoid and Paratyphoid حمى التيفود والباراتيفود	A01
0	0	0	0	0	0	0	0	0	0	0	0	0	0	Shigellosis داء الشيغيليات (الشجيليه)دسنتاريا	A03
0	0	0	0	0	0	0	0	0	0	0	0	0	0	Other bacterial intestinal infections عدوى اخرى جرثوميه بكتيرييه	A04
0	0	0	0	0	0	0	0	0	0	0	0	0	0	Bacterial Fodborne intoxication التسمم الغذائي الجرثومي	A05
0	0	0	0	0	0	0	0	0	0	0	0	0	0	Amoebias داء الاميبيات زحار اميبي	A06
0	0	0	0	0	0	0	0	0	0	0	0	0	0	Viral intestinal infection عدوى معويه فيروسيه	A08
38593	18632	19961	1527	1691	3227	3343	3596	3944	5836	6200	4446	4783	0	Diarrhea & gastroenteritis الاسهالات	A09
0	0	0	0	0	0	0	0	0	0	0	0	0	0	Tuberculosis الدرن (السل)	A15-A19
0	0	0	0	0	0	0	0	0	0	0	0	0	0	Respiratory tuberculosis السل التنفسي المؤكد بالفحص الجرثومي والنسجي conformed bacteriological	A15
0	0	0	0	0	0	0	0	0	0	0	0	0	0	Tuberculosis of other organs تدرن بالاعضاء الاخرى للجسم	A18
0	0	0	0	0	0	0	0	0	0	0	0	0	0	Tetanus neonatorum كزاز حديثي الولادة	A33-
0	0	0	0	0	0	0	0	0	0	0	0	0	0	Other tetanus صور اخرى من الكزاز	A35
0	0	0	0	0	0	0	0	0	0	0	0	0	0	Diphtheria الدفتيريا	A36
0	0	0	0	0	0	0	0	0	0	0	0	0	0	whooping cough الشاهوق السعال الديكي	A37
0	0	0	0	0	0	0	0	0	0	0	0	0	0	Acute poliomyelitis شلل الاطفال الحاد	A80
0	0	0	0	0	0	0	0	0	0	0	0	0	0	Rabies داء الكلب	A82
0	0	0	0	0	0	0	0	0	0	0	0	0	0	Dengue fever حمى الضنك	A90
0	0	0	0	0	0	0	0	0	0	0	0	0	0	measles الحصبة	B05
0	0	0	0	0	0	0	0	0	0	0	0	0	0	Rubella الحصبة الالمانية	B06
0	0	0	0	0	0	0	0	0	0	0	0	0	0	Acute Hepatitis A التهاب الكبد الالفي الحاد	B15
0	0	0	0	0	0	0	0	0	0	0	0	0	0	Acute hepatitis B التهاب الكبد البائي	B16

الاجمالي العام Total	New Cases .No عدد الحالات الجديدة												Diseases الامراض	م
	اجمالي الحالات Total of الجديدة new cases		+45		45-15		14-5		4-1		اقل من سنة			
	F اناث	M ذكور	F اناث	M ذكور	F اناث	M ذكور	F اناث	M ذكور	F اناث	M ذكور	F اناث	M ذكور		
1019	455	564	28	31	99	99	164	265	147	156	17	13	Mumps التكاف	B26
0	0	0	0	0	0	0	0	0	0	0	0	0	Mycoses الامراض الفطرية	B35-B49
63270	30987	32283	4012	4229	9372	8495	7289	8172	6854	7627	3460	3760	Malaria الملاريا	B50-52
0	0	0	0	0	0	0	0	0	0	0	0	0	Leishmaniasis داء الليشمانيات	B55
576	255	321	19	33	145	183	68	80	17	20	6	5	(Schistosomiasis(Bilharziasis داء البلهارسيا	B65
24927	12659	12268	1488	1579	3763	3237	3384	3489	2872	2900	1152	1063	Unspecified intestinal parasitism أمراض الامعاء الطفيلية (التطفل المعوي) بدون تحديد	B82
0	0	0	0	0	0	0	0	0	0	0	0	0	Malignant neoplasms الاورام الخبيثة	C00-D48
0	0	0	0	0	0	0	0	0	0	0	0	0	Benign neoplasms الاورام الحميدة	D10-D36
0	0	0	0	0	0	0	0	0	0	0	0	0	Nutritional.anaemias فقر الدم	D50-D53
21579	14393	7186	1595	915	7798	1607	1812	1631	2140	2095	1048	938	Sickle-cell disorders فقر الدم المنجلي	D57
0	0	0	0	0	0	0	0	0	0	0	0	0	Other anemia انواع اخرى من فقر الدم	D64
0	0	0	0	0	0	0	0	0	0	0	0	0	Diseases of spleen أمراض الطحال	D73
0	0	0	0	0	0	0	0	0	0	0	0	0	Diabetes mellitus داء السكري	E10
13570	7527	6043	556	369	2007	726	932	1024	2255	2303	1777	1621	Malnutrition سوء التغذية	E40
0	0	0	0	0	0	0	0	0	0	0	0	0	Viamin D deficiency الكساح	E55
351	172	179	70	89	70	73	23	11	8	6	1	0	Mental and behavioural disorders الاضطرابات العقلية والسلوكية	F00-F99
0	0	0	0	0	0	0	0	0	0	0	0	0	Diseases of the nervous system امراض الجهاز العصبي	G00-G99
0	0	0	0	0	0	0	0	0	0	0	0	0	meningites Bacterial التهاب السحايا الجرثومي (البكتيري)	G00
0	0	0	0	0	0	0	0	0	0	0	0	0	Meningitis unspecified causes التهاب السحايا لاسباب غير محددة	G03
9682	4826	4856	744	818	1137	1099	1096	1107	1146	1169	703	663	Diseases of the EYEand Adnexa امراض العين وملحقاتها	H00-H59
0	0	0	0	0	0	0	0	0	0	0	0	0	Disorders of the ear and mastoid process الاضطرابات بالاذن والنتوء الخشائي	H60-H95
0	0	0	0	0	0	0	0	0	0	0	0	0	Diseases of the circulatory system امراض الجهاز الدوري القلبي	I00-I99

الاجمالي العام Total	New Cases .No عدد الحالات الجديدة												Diseases الامراض	م	
	اجمالي الحالات Total of الجديدة new cases		+45		45-15		14-5		4-1		اقل من سنة				
	F اناث	M ذكور	F اناث	M ذكور	F اناث	M ذكور	F اناث	M ذكور	F اناث	M ذكور	F اناث	M ذكور			
0	0	0	0	0	0	0	0	0	0	0	0	0	0	الحمى الروماتيزمية الحادة Acute rheumatic fever	I01
0	0	0	0	0	0	0	0	0	0	0	0	0	0	امراض القلب الروماتيزية المزمنة Chronic rheumatic heart diseases	I05
0	0	0	0	0	0	0	0	0	0	0	0	0	0	امراض ارتفاع ضغط الدم Hypertensive diseases	I10
0	0	0	0	0	0	0	0	0	0	0	0	0	0	امراض القلب نتيجة ارتفاع ضغط الدم Hypertensive Heart diseases	I11
0	0	0	0	0	0	0	0	0	0	0	0	0	0	البواسير hemorrhoids	I84
82770	41079	41691	3998	3951	10144	8388	9399	10195	10617	11864	6921	7293	امراض الجهاز التنفسي Diseases of respiratory system	J00-J99	
0	0	0	0	0	0	0	0	0	0	0	0	0	0	النزلة الوافدة (الانفلنزا) Influenza	J10
0	0	0	0	0	0	0	0	0	0	0	0	0	0	التهاب رئوي فيروسي Viral pneumonia	J12
0	0	0	0	0	0	0	0	0	0	0	0	0	0	التهاب القصبات الحاد Acute bronchitis	J21
0	0	0	0	0	0	0	0	0	0	0	0	0	0	الاضطرابات الاخرى بالانف والجيوب الانفية Disorders of nose& nasal sinuses	J34
0	0	0	0	0	0	0	0	0	0	0	0	0	0	الربو الاستمما Asthma	J45
12404	6759	5645	1264	1221	2957	2048	1212	1109	829	745	497	522	امراض الجهاز الهضمي Diseases of the Digestive system	K00-K93	
0	0	0	0	0	0	0	0	0	0	0	0	0	0	امراض الفم والغذاء اللعابي والفكين Diseases of oral cavity	k01
0	0	0	0	0	0	0	0	0	0	0	0	0	0	تسوس اسنان Dental caries	k02
4452	2534	1918	376	396	1197	699	678	574	248	231	35	18	أمراض الاسنان الاخرى Other diseases of hard tissues of teeth	K03	
0	0	0	0	0	0	0	0	0	0	0	0	0	0	قرحة بالمعدة Gastric ulcer	K25
0	0	0	0	0	0	0	0	0	0	0	0	0	0	قرحة بالاثني عشر Duodenal ulcer	K26
0	0	0	0	0	0	0	0	0	0	0	0	0	0	التهاب بالمعدة والاثني عشر duodenitis & Gastritis	K29
0	0	0	0	0	0	0	0	0	0	0	0	0	0	التهاب الزائدة الحاد Acute appendicitis	K35
0	0	0	0	0	0	0	0	0	0	0	0	0	0	أمراض أخرى بالأمعاء intestines Other diseases of	K-55-k63
0	0	0	0	0	0	0	0	0	0	0	0	0	0	امراض الكبد Diseases of Liver	K70-K77
0	0	0	0	0	0	0	0	0	0	0	0	0	0	اضطرابات المرارة Disorders of gallbladder	K80-k87

الاجمالي العام Total	New Cases .No عدد الحالات الجديدة												Diseases الامراض	م
	اجمالي الحالات Total of الجديدة new cases		+45		45-15		14-5		4-1		اقل من سنة			
	F اناث	M ذكور	F اناث	M ذكور	F اناث	M ذكور	F اناث	M ذكور	F اناث	M ذكور	F اناث	M ذكور		
14348	7286	7062	835	903	2146	1809	1788	1891	1710	1729	807	730	Diseases of the skin and subcutaneous tissue امراض الجلد والنسيج	L00-L99
0	0	0	0	0	0	0	0	0	0	0	0	0	Urticaria and Erythema الحساسيه	L50-L54
6774	3535	3239	1496	1463	1432	1244	542	468	62	63	0	0	Arthropathies اعتلالات المفاصل	M00-M25
0	0	0	0	0	0	0	0	0	0	0	0	0	Other dorsopathies آلام الظهر مع اعتلالات أخرى	M50-M54
23998	14310	9688	2932	2864	8166	4323	2373	1716	680	645	159	140	Diseases of genitourinary system امراض الجهاز التناسلي البولي	N00-N99
0	0	0	0	0	0	0	0	0	0	0	0	0	Renal failure الفشل الكلوي	N17- N19
0	0	0	0	0	0	0	0	0	0	0	0	0	Urolithiasis التحصي البولي	N20-N23
0	0	0	0	0	0	0	0	0	0	0	0	0	Disorders of breast اضطرابات الثدي	N60-N64
0	0	0	0	0	0	0	0	0	0	0	0	0	Inflamotry of female pelvic organs الامراض الالتهابيه باعضاء الحوض بالانثى	N77-N77
0	0	0	0	0	0	0	0	0	0	0	0	0	Complications of labour and delivery مضاعفات الوضع (المخاض) والولادة	O60-O75
0	0	0	0	0	0	0	0	0	0	0	0	0	Complications predominantly related to the puerperium مضاعفات تتعلق بالنفاس	O85-O92
0	0	0	0	0	0	0	0	0	0	0	0	0	Congenital malformations التشوهات الخلقية	Q00-Q99
0	0	0	0	0	0	0	0	0	0	0	0	0	malformations of Genital organs Congenital تشوهات الاعضاء التناسليه	Q50-Q56
0	0	0	0	0	0	0	0	0	0	0	0	0	trauma Injury and اصابات و كسور	S00-T18
0	0	0	0	0	0	0	0	0	0	0	0	0	corrosions & Burns الحروق وجروح	T20-T32
0	0	0	0	0	0	0	0	0	0	0	0	0	Other external causes of accidental injury الاسباب الخارجيه الاخرى للاصابات بالحوادث	T90-98
0	0	0	0	0	0	0	0	0	0	0	0	0	Falls السقوط	W-00 -W19
0	0	0	0	0	0	0	0	0	0	0	0	0	submersion Accidental drowning الغرق والغمر بالماء	W-65-W74
18823	11151	7672	1786	1614	5387	2397	2014	1654	1318	1284	646	723	Others اخري	

الإجمالي العام Total	New Cases .No عدد الحالات الجديدة												Diseases الامراض	م
	اجمالي الحالات الجديدة Total of new cases		+45		45-15		14-5		4-1		أقل من سنة			
	اناث F	ذكور M	اناث F	ذكور M	اناث F	ذكور M	اناث F	ذكور M	اناث F	ذكور M	اناث F	ذكور M		
0	0	0	0	0	0	0	0	0	0	0	0	0	Cholera الكوليرا	A00
325	172	153	134	125	23	15	13	10	2	2	0	1	Typhoid and Paratyphoid حمى التيفود والباراتيفود	A01
182	92	90	24	16	13	17	17	19	20	20	18	18	Shigellosis داء الشيغيليات (الشجيلية)دسنتاريا	A03
0	0	0	0	0	0	0	0	0	0	0	0	0	Other bacterial intestinal infections عدوى أخرى جرثومية بكتيرية	A04
78	18	60	11	32	0	4	3	13	4	11	0	0	Bacterial Fodborne intoxication التسمم الغذائي الجرثومي	AO5
1501	727	774	121	118	47	62	90	94	229	226	240	274	Diarrhea & gastroenteritis الاسهالات	A09
33	13	20	13	20	0	0	0	0	0	0	0	0	Tuberculosis الدرر (السل)	A15-A19
5	2	3	2	1	0	0	0	2	0	0	0	0	Tuberculosis of other organs تدرن بالاعضاء الاخرى للجسم	A18
121	6	115	6	115	0	0	0	0	0	0	0	0	Brucellosis داء البروسيلات	A23
1	1	0	1	0	0	0	0	0	0	0	0	0	Leprosy الجذام	A30
9	6	3	2	1	0	0	0	0	2	1	2	1	whooping cough الشاهوق السعال الديكي	A37
9	3	6	0	0	0	0	1	2	2	4	0	0	شلل الاطفال رخوي	A80
16	2	14	2	14	0	0	0	0	0	0	0	0	Rabies داء الكلب	A82
6	0	6	0	5	0	0	0	1	0	0	0	0	Dengue fever حمى الضنك	A90
1	0	1	0	1	0	0	0	0	0	0	0	0	Varicella(chickenpox) الجدري الكاذب -الحماق	B01
0	0	0	0	0	0	0	0	0	0	0	0	0	measles الحصبة	B05
56	20	36	3	14	1	2	4	6	4	3	8	11	Acute Hepatitis A التهاب الكبد الالفي الحاد	B15
0	0	0											Acute hepatitis B التهاب الكبد البائي	B16
0	0	0	0	0	0	0	0	0	0	0	0	0	Other acute viral hepatitis انواع اخرى من التهاب الكبد الفيروسي	B17
0	0	0											Mumps النكاف	B26
57	21	36	18	34	1	0	0	1	2	1	0	0	Malaria الملاريا	B50-52
0	0	0	0	0	0	0	0	0	0	0	0	0	Leishmaniasis داء الليشمانيات	B55

الإجمالي العام Total	New Cases .No عدد الحالات الجديدة												Diseases الأمراض	م	
	اجمالي الحالات الجديدة Total of new cases		+45		45-15		14-5		4-1		أقل من سنة				
	اناث F	ذكور M	اناث F	ذكور M	اناث F	ذكور M	اناث F	ذكور M	اناث F	ذكور M	اناث F	ذكور M			
0	0	0	0	0	0	0	0	0	0	0	0	0	0	(Schistosomiasis(Bilharziasis داء البلهارسيا	B65
130	65	65	10	11	10	13	15	13	17	13	13	15	15	Unspecified intestinal parasitism بدون تحديد (التطفل المعوي)	B82
101	61	40	61	38	0	2	0	0	0	0	0	0	0	Neoplasms الأورام	C00-D48
293	112	181	104	156	4	10	2	10	2	3	0	2	2	Benign neoplasms الأورام الحميدة	D10-D36
1115	761	354	522	135	35	24	49	39	87	87	68	69	69	Nutritional anaemias فقر الدم	D50-D53
204	110	94	4	7	39	27	34	34	22	14	11	12	12	Other anemia انواع اخرى من فقر الدم	D64
6	2	4	2	4	0	0	0	0	0	0	0	0	0	Diseases of spleen أمراض الطحال	D73
0	0	0	0	0	0	0	0	0	0	0	0	0	0	Diabetes mellitus داء السكري	E10
0	0	0	0	0	0	0	0	0	0	0	0	0	0	Malnutrition سوء التغذية	E40
0	0	0	0	0	0	0	0	0	0	0	0	0	0	Vitamin D deficiency الكساح	E55
5	2	3	1	1	1	2	0	0	0	0	0	0	0	Mental and behavioural disorders الاضطرابات العقلية والسلوكية	F00-F99
17	7	10	5	8	2	2	0	0	0	0	0	0	0	Diseases of the nervous system أمراض الجهاز العصبي	G00-99
350	178	172	143	143	10	7	12	8	7	7	6	7	7	Diseases of the EYE and Adnexa وأمراض العين وملحقاتها	H00-H59
95	51	44	15	10	15	7	11	13	5	7	5	7	7	Disorder of the ear and mastoid process أمراض الأذن	H60-H95
0	0	0	0	0	0	0	0	0	0	0	0	0	0	Diseases of the circulatory system أمراض الجهاز الدوري القلبي	I00-I99
11	7	4	4	3	1	1	1	0	0	0	1	0	0	Acute rheumatic fever الحمى الروماتيزمية الحادة	I01
77	32	45	29	39	3	2	0	3	0	1	0	0	0	Chronic rheumatic heart diseases أمراض القلب الروماتيزمية المزمنة	I05
483	202	281	202	281	0	0	0	0	0	0	0	0	0	Hypertensive diseases أمراض ارتفاع ضغط الدم	I10
362	107	255	107	254	0	0	0	0	0	1	0	0	0	Hypertensive Heart diseases أمراض القلب نتيجة ارتفاع ضغط الدم	I11
0	0	0	0	0	0	0	0	0	0	0	0	0	0	Ischemic Heart diseases الأمراض القلبية الأقفارية (الاسكيمية)	I20-I25
450	151	299	151	299	0	0	0	0	0	0	0	0	0	hemorrhoids البواسير	I84
82	37	45	18	14	1	5	4	9	4	9	10	8	8	Diseases of respiratory system أمراض الجهاز التنفسي	J00-J99
652	327	325	85	99	31	32	48	46	86	80	77	68	68	Influenza (الإنفلونزا) النزلة الوافدة	J10
672	329	343	124	124	63	56	82	81	28	57	32	25	25	Viral pneumonia التهاب رئوي فيروسي	J12
82	37	45	18	14	1	5	4	9	4	9	10	8	8	Acute bronchitis التهاب القصبات الحاد	J21

الإجمالي العام Total	New Cases .No عدد الحالات الجديدة												Diseases الأمراض	م
	اجمالي الحالات الجديدة Total of new cases		+45		45-15		14-5		4-1		أقل من سنة			
	اناث F	ذكور M	اناث F	ذكور M	اناث F	ذكور M	اناث F	ذكور M	اناث F	ذكور M	اناث F	ذكور M		
513	232	281	48	62	5	10	22	25	62	73	95	111	Disorders of nose& nasal sinuses الاضطرابات الأخرى بالأنف والجيوب الأنفية	J34
550	263	287	83	64	16	17	30	31	60	67	74	108	Asthma الربو الاستمات	J45
696	317	379	206	267	27	30	35	37	27	27	22	18	Diseases of the Digestive system امراض الجهاز الهضمي	K00-K93
495	266	229	136	118	56	45	64	49	8	15	2	2	Diseases of oral cavity امراض الفم والغذاء اللعابيه والفكين	k01
3	0	3	0	2	0	1	0	0	0	0	0	0	Dental caries تسوس اسنان	k02
3	0	3	0	2	0	1	0	0	0	0	0	0	Other diseases of hard tissues of teeth أمراض الأسنان الأخرى	K03
99	31	68	29	66	0	0	0	2	1	0	1	0	Gastric ulcer قرحة بالمعدة	K25
99	31	68	29	66	0	0	0	2	1	0	1	0	Duodenal ulcer قرحة بالاثني عشر	K26
91	54	37	53	34	0	1	0	0	1	1	0	1	Gastritis&duodenitis التهاب بالمعدة والاثني عشر	K29
713	245	468	183	373	38	75	20	17	4	3	0	0	Acute appendicitis التهاب الزائدة الحاد	K35
147	0	147	0	147	0	0	0	0	0	0	0	0	infective enteritis and colitis التهاب الغير معدي بالامعاء والقولون	K-50-k52
535	202	333	174	270	8	13	5	14	11	22	4	14	Other diseases of intestines أمراض أخرى بالأمعاء	K-55-k63
33	4	29	4	29	0	0	0	0	0	0	0	0	Diseases of Liver امراض الكبد	K70
47	38	9	38	9	0	0	0	0	0	0	0	0	Disorders of gallbladder اضطرابات المرارة	K-80-k87
28	10	18	4	9	4	2	0	6	2	1	0	0	Diseases of the skin and subcutaneous امراض الجلد	L00-L99
21	8	13	2	4	4	2	0	6	2	1	0	0	Eczema&Dermatitis التهاب الجلد	L20-L30
35	18	17	17	14	0	1	0	1	1	1	0	0	Arthropathies اعتلالات المفاصل	M00-M25
1	0	1	0	1	0	0	0	0	0	0	0	0	Other dorsopathies آلام الظهر مع اعتلالات أخرى	M-50-M54
365	172	193	154	162	4	8	6	4	4	13	4	6	Diseases of genitourinary system امراض الجهاز التناسلي البولي	N01
301	108	193	100	186	3	1	2	2	3	4	0	0	failure Renal الفشل الكلوي	N17
136	42	94	40	91	1	1	0	1	1	1	0	0	Urolithiasis التحصي البولي	N20-N23
0	0	0	0	0	0	0	0	0	0	0	0	0	delivery Complications of labour and (المخاض) والولادة	O60-O75
287	287	0	287	0	0	0	0	0	0	0	0	0	Hemorrhage in early pregnancy نزيف أثناء الحمل المبكر	O99-O97
711	125	586	80	486	13	35	11	37	20	25	1	3	Injury اصابات و كسور	S01
101	44	57	23	32	6	7	6	5	9	12	0	1	corrosions & Burns الحروق وجروح	T20

## Hadramout Al-Mukalla

حضر موت الساحل

الإجمالي العام Total	New Cases .No عدد الحالات الجديدة												Diseases الامراض	م
	اجمالي الحالات Total of الجديدة new cases		+45		45-15		14-5		4-1		أقل من سنة			
	F اناث	M ذكور	F اناث	M ذكور	F اناث	M ذكور	F اناث	M ذكور	F اناث	M ذكور	F اناث	M ذكور		
0	0	0	0	0	0	0	0	0	0	0	0	0	Other external causes of accidental injury الاسباب الخارجيه الاخرى للاصابات بالحوادث	T90-98
78	18	60	11	32	0	4	3	13	4	11	0	0	Falls السقوط	W-00 - W19
4	1	3	0	3	0	0	0	0	1	0	0	0	submersion Accidental drowning الغرق والغمر بالماء	W-65- W74
28	15	13	12	11	3	1	0	1	0	0	0	0	Others اخرى	

## Dhamar

ذمار

الإجمالي العام Total	New Cases .No عدد الحالات الجديدة												Diseases الامراض	م
	اجمالي الحالات Total of الجديدة new cases		+45		45-15		14-5		4-1		أقل من سنة			
	F اناث	M ذكور	F اناث	M ذكور	F اناث	M ذكور	F اناث	M ذكور	F اناث	M ذكور	F اناث	M ذكور		
0	0	0	0	0	0	0	0	0	0	0	0	0	Cholera الكوليرا	A00
8324	5239	3085	1045	859	3690	1747	411	373	71	83	22	23	Typhoid and Paratyphoid حمى التيفود والباراتيفود	A01
6532	3016	3516	367	487	918	1066	543	610	718	860	470	493	Shigellosis داء الشيغيليات (الشجيلية)دسنتاريا	A03
65	30	35	1	1	8	12	8	6	8	11	5	5	Other bacterial intestinal infections عدوى اخرى جرثومية بكتيرية	A04
72	25	47	0	3	13	18	2	15	4	11	6	0	Bacterial Fodborne intoxication التسمم الغذائي الجرثومي	A05
914	437	477	40	61	191	185	139	158	58	66	9	7	Amoebias داء الاميبات زحار اميبي	A06
45	21	24	3	2	4	4	2	6	5	8	7	4	Viral intestinal infection عدوى معوية فيروسية	A8
28542	12767	15775	847	1109	2086	2275	1681	2275	4046	5090	4107	5026	Diarrhea & gastroenteritis الاسهالات	A09
287	141	146	23	12	84	91	11	22	15	12	8	9	Tuberculosis الدرن (السل)	A15-A19
145	86	59	21	17	52	27	13	12	0	3	0	0	Respiratory tuberculosis السل التنفسي المؤكد بالفحص الجرثومي والنسجي	A15
5	3	2	0	0	3	2	0	0	0	0	0	0	Tuberculosis of other organs تدرن بالاعضاء الاخرى للجسم	A18



Total العام الإجمالي	New Cases .No عدد الحالات الجديدة												Diseases الأمراض	م
	اجمالي الحالات الجديدة Total of new cases		+45		45-15		14-5		4-1		أقل من سنة			
	F اناث	M ذكور	F اناث	M ذكور	F اناث	M ذكور	F اناث	M ذكور	F اناث	M ذكور	F اناث	M ذكور		
330	256	74	59	30	190	40	3	1	4	1	0	2	داء البروسيلات Brucellosis	A23
6	3	3	1	2	2	1	0	0	0	0	0	0	الجذام Leprosy	A30
4	0	4	0	0	0	0	0	0	0	0	0	4	Tetanus neonatorum كزاز حديثي الولادة	A33
0	0	0	0	0	0	0	0	0	0	0	0	0	Other tetanus صور اخرى من لكزاز	A35
60	27	33	1	1	4	12	4	2	13	15	5	3	Diphtheria الخناق -الدفتيريا	A36
27	9	18	0	0	0	0	4	3	3	10	2	5	whooping cough الشاهوق السعال الديكي	A37
0	0	0	0	0	0	0	0	0	0	0	0	0	Acute poliomyelitis شلل الاطفال الحاد	A80
43	17	26	6	8	9	8	1	9	1	1	0	0	Rabies داء الكلب	A82
4	0	4	0	0	0	0	0	2	0	1	0	1	Viral meningites التهاب السحايا الجرثومي (الفيروسي)	A87
0	0	0	0	0	0	0	0	0	0	0	0	0	Dengue fever حمى الضنك	A91
461	161	300	2	9	47	49	77	200	32	35	3	7	Varicella(chickenpox الجذري الكاذب -الحماق	B1
169	80	89	1	0	12	7	17	21	21	33	29	28	measles الحصبة	B05
20	10	10	0	1	2	3	3	2	5	3	0	1	Rubella الحصبة الالمانى	B06
127	53	74	6	7	7	14	14	17	23	34	3	2	Acute Hepatitis A التهاب الكبد الالفي الحاد	B15
145	79	66	1	10	26	19	11	9	22	17	19	11	Acute hepatitis B لتهاب الكبد الباني	B16
629	251	378	14	12	54	76	88	167	83	109	12	14	Other acute viral hepatitis انواع اخرى من التهاب الكبد الفيروسي	B26
98	55	43	4	3	26	14	15	14	10	7	0	5	Leishmaniasis داء الليشمانيات	B55
2151	734	1417	67	165	358	608	251	572	58	72	0	0	(Schistosomiasis(Bilharziasis داء البلهارسيا	B65
13103	6133	6970	628	831	2276	2575	1995	2411	1234	1153	0	0	Unspecified intestinal parasitism أمراض الامعاء الطفيلية (التطفل المعوي) بدون تحديد	B82
171	92	79	13	12	47	37	26	21	6	9	0	0	Malignant neoplasms الاورام الخبيثة	C00-C79
257	110	147	17	34	50	56	30	38	10	15	3	4	Benign neoplasms الاورام الحميدة	D10-D36
8244	5476	2768	663	429	3213	713	591	501	663	757	346	368	Sickle-cell disorders فقر الدم المنجلي	D50
30	21	9	2	3	15	3	2	3	0	0	2	0	Thalassaemia التلاسيميا انيميا البحر المتوسط	D56
218	104	114	10	11	18	23	21	24	26	30	29	26	Other anemia انواع اخرى من فقر الدم	D64
14	8	6	1	0	5	4	2	2	0	0	0	0	Diseases of spleen أمراض الطحال	D73

الإجمالي العام Total	New Cases .No عدد الحالات الجديدة												Diseases الامراض	م
	اجمالي الحالات Total of الجديدة new cases		+45		45-15		14-5		4-1		اقل من سنة			
	F اناث	M ذكور	F اناث	M ذكور	F اناث	M ذكور	F اناث	M ذكور	F اناث	M ذكور	F اناث	M ذكور		
2000	766	1234	441	792	282	417	38	22	5	3	0	0	Diabetes mellitus داء السكري	E10-14
5605	2804	2801	553	554	564	562	558	557	570	569	559	559	Malnutrition سوء التغذية	E-40-46
171	76	95	2	0	2	1	3	0	47	64	22	30	Vitamin D deficiency الكساح	E55
34	11	23	2	7	7	16	2	0	0	0	0	0	Mental and behavioural disorders الاضطرابات العقلية والسلوكية	F00-09
1857	1002	855	187	287	702	498	82	45	29	20	2	5	Diseases of the nervous system امراض الجهاز العصبي	F40-48
65	33	32	1	4	15	18	4	3	6	7	7	0	meningites Bacterial التهاب السحايا الجرثومي (البكتيري)	G01-G03
0	0	0	0	0	0	0	0	0	0	0	0	0	Meningitis unspecified causes التهاب السحايا لاسباب غير محددة	G03
4798	2311	2487	440	493	725	681	400	540	455	485	291	288	Adnexa&eye Diseases of the امراض العين وملحقاتها	H00-H59
739	347	392	28	28	89	91	79	111	99	112	52	50	Disorders of the ear and mastoid process الاضطرابات بالاذن والنتوء الخشائي	H60-H95
341	227	114	51	45	166	63	10	6	0	0	0	0	Diseases of the circulatory system امراض الجهاز الدوري القلبي	I00-I99
3655	2041	1614	656	706	975	607	341	261	67	37	2	3	Acute rheumatic fever الحمى الروماتيزمية الحادة	I-01
70	43	27	12	12	24	12	7	3	0	0	0	0	Chronic rheumatic heart diseases امراض القلب الروماتيزمية المزمنة	I-05
1470	745	725	373	497	347	221	22	4	2	3	1	0	Hypertensive diseases امراض ارتفاع ضغط الدم	I-10
57	21	36	13	28	7	7	1	0	0	1	0	0	Hypertensive Heart diseases امراض القلب نتيجة ارتفاع ضغط الدم	I-11
1776	916	860	477	550	391	267	37	23	6	13	5	7	Diseases of circulatory system امراض الجهاز الدوري القلبي	I30-I52
16	6	10	6	9	0	1	0	0	0	0	0	0	Ischemic Heart diseases الامراض القلبية الاقفارية(الاسكيمية)	I20-I25
204	46	158	11	93	34	65	1	0	0	0	0	0	hemorrhoids البواسير	I-84
6662	3317	3345	661	659	669	660	660	671	661	683	666	672	Diseases of respiratory system امراض الجهاز التنفسي	J00-J99
329	129	200	9	37	87	131	21	19	7	9	5	4	Influenza النزلة الوافدة (الانفلونزا)	j10
474	217	257	5	0	24	21	40	42	74	80	74	114	Viral pneumonia التهاب رئوي فيروسي	J12
216	109	107	17	18	49	43	16	23	17	11	10	12	Asthma الربو الاستمنا	J-45
66613	33898	32715	6886	7015	9560	8371	6103	5937	5730	5731	5619	5661	Diseases of the Digestive system امراض الجهاز الهضمي	K00-K93
216	91	125	16	12	31	52	15	17	15	22	14	22	Diseases of oral cavity امراض الفم والغدد اللعابية والفكين	k01
6514	3738	2776	521	646	2296	1309	746	695	175	126	0	0	Dental caries تسوس اسنان	k-02
390	192	198	74	96	99	80	14	22	5	0	0	0	Other diseases of hard tissues of teeth أمراض الاسنان الاخرى	K-03

الإجمالي العام Total	New Cases .No عدد الحالات الجديدة												Diseases الامراض	م
	اجمالي الحالات Total of الجديدة new cases		+45		45-15		14-5		4-1		اقل من سنة			
	F اناث	M ذكور	F اناث	M ذكور	F اناث	M ذكور	F اناث	M ذكور	F اناث	M ذكور	F اناث	M ذكور		
772	376	396	136	224	226	149	14	21	0	2	0	0	Gastric ulcer قرحة بالمعدة	K-25
170	95	75	8	31	84	42	3	2	0	0	0	0	Duodenal ulcer قرحة بالاثني عشر	K-26
628	404	224	41	58	330	138	18	22	10	5	5	1	duodenitis & Gastritis التهاب بالمعدة والاثني عشر	K-29
41	19	22	3	6	7	10	5	2	2	2	2	2	Other diseases of intestines أمراض أخرى بالأمعاء	K-55-k63
214	90	124	7	14	34	19	16	33	31	56	2	2	Diseases of Liver f امراض الكبد	K-70
29	20	9	9	3	11	2	0	2	0	2	0	0	Disorders of gallbladder اضطرابات المرارة	K-80-k87
150	70	80	5	6	27	33	19	24	15	11	4	6	Diseases of the skine and subcutaneous tissue امراض الجلد والنسيج	L00-L99
9445	4716	4729	695	843	1944	1535	970	1091	731	808	376	452	Cellulitis التهاب النسيج الخلوي	L-03
410	194	216	28	35	89	71	52	58	21	35	4	17	Urticaria and Erythema الحساسيه	L50
12735	6665	6070	2381	2616	3698	2979	500	393	81	75	5	7	Arthropathies اعتلالات المفاصل	M00-M25
595	331	264	98	153	222	98	7	9	3	2	1	2	Other dorsopathies آلام الظهر مع اعتلالات أخرى	M-50-M54
16074	8963	7111	1599	2084	6214	3999	860	720	221	214	69	94	Diseases of genitourinary system امراض الجهاز التناسلي البولي	N-01
5	3	2	2	1	1	0	0	1	0	0	0	0	failure Renal الفشل الكلوي	N-17
223	89	134	28	41	53	75	8	16	0	2	0	0	Urolithiasis التحصي البولي	N-208
234	234	0	0	0	233	0	1	0	0	0	0	0	the puerperium & pregnancy, chilbirth الحمل والولادة والنفاس	O00-O99
677	677	0	50	0	614	0	13	0	0	0	0	0	Complications predominantly related to the puerperium مضاعفات ذات علاقه بالنفاس	O85-O92
1138	426	712	86	105	160	327	113	200	60	71	7	9	trauma Injury and اصابات و كسور	S-01
12521	3930	8591	435	1250	1414	3641	1191	2345	731	1107	159	248	corrosions & Burns الحروق وجروح	T-20
10	1	9	0	2	0	6	0	1	1	0	0	0	Other external causes of accidental injury الاسباب الخارجيه الاخرى للاصابات بالحوادث	T90-T98
188	89	99	6	18	39	38	35	23	9	17	0	3	Falls السقوط	W-00 -W19
2	0	2	0	0	0	0	0	1	0	1	0	0	submersion Accidental drowning الغرق والغمر بالماء	W-65-W74
23031	10635	12396	1432	1839	3002	3721	2450	2826	2260	2445	1491	1565	أخرى تذكر :	0

الإجمالي العام Total	عدد الحالات الجديدة .No New Cases												Diseases الامراض	م	
	اجمالي الحالات Total of الجديدة new cases		+45		45-15		14-5		4-1		اقل من سنة				
	F اناث	M ذكور	F اناث	M ذكور	F اناث	M ذكور	F اناث	M ذكور	F اناث	M ذكور	F اناث	M ذكور			
0	0	0	0	0	0	0	0	0	0	0	0	0	0	Cholera الكوليرا	A00
1438	700	738	185	172	321	326	184	228	10	12	0	0	0	Typhoid and Paratyphoid حمى التيفود والباراتيفود	A01
0	0	0	0	0	0	0	0	0	0	0	0	0	0	Shigellosis داء الشيغيليات (الشجيلية)دسنتاريا	A03
0	0	0	0	0	0	0	0	0	0	0	0	0	0	Other bacterial intestinal infections عدوى اخرى جرثومية بكتيرية	A04
0	0	0	0	0	0	0	0	0	0	0	0	0	0	Bacterial Fodborne intoxication التسمم الغذائي الجرثومي	A05
0	0	0	0	0	0	0	0	0	0	0	0	0	0	Amoebas داء الاميبات زحار اميبي	A06
0	0	0	0	0	0	0	0	0	0	0	0	0	0	Viral intestinal infection عدوى معوية فيروسية	A08
8409	4002	4407	412	455	740	860	1050	1167	1059	1103	741	822	0	Diarrhea & gastroenteritis الاسهالات	A09
0	0	0	0	0	0	0	0	0	0	0	0	0	0	Tuberculosis الدرن (السل)	A15-A19
0	0	0	0	0	0	0	0	0	0	0	0	0	0	Respiratory tuberculosis السل التنفسي المؤكد بالفحص الجرثومي والتسجي conformed bacteriological	A15
0	0	0	0	0	0	0	0	0	0	0	0	0	0	Tuberculosis of other organs تدرن بالاعضاء الاخرى للجسم	A18
0	0	0	0	0	0	0	0	0	0	0	0	0	0	Brucellosis داء البروسيلات	A23
1	0	1	0	0	0	1	0	0	0	0	0	0	0	Leprosy الجذام	A30
1	1	0	0	0	0	0	0	0	0	0	1	0	0	Tetanus neonatorum كزاز حديثي الولادة	A33-
192	79	113	3	18	44	43	20	32	10	17	2	3	0	whooping cough الشاهوق السعال الديكي	A37
0	0	0	0	0	0	0	0	0	0	0	0	0	0	Acute poliomyelitis الشلل الرخوي الحاد	A80
0	0	0	0	0	0	0	0	0	0	0	0	0	0	Rabies داء الكلب	A82
0	0	0	0	0	0	0	0	0	0	0	0	0	0	Dengue fever حمى الضنك	A90
0	0	0	0	0	0	0	0	0	0	0	0	0	0	Varicella(chickenpox) الجدري الكاذب -الحماق	B01
248	113	135	14	32	32	36	36	33	27	27	4	7	0	measles الحصبة	B05
120	61	59	3	6	13	15	32	23	10	12	3	3	0	Acute Hepatitis A التهاب الكبد الالفي الحاد	B15
16	8	8	2	3	3	2	2	3	1	0	0	0	0	Acute hepatitis B التهاب الكبد البائي	B16
0	0	0	0	0	0	0	0	0	0	0	0	0	0	Other acute viral hepatitis انواع اخرى من التهاب الكبد الفيروسي	B17

الإجمالي العام Total	عدد الحالات الجديدة .No New Cases												Diseases الامراض	م
	اجمالي الحالات Total of الجديدة new cases		+45		45-15		14-5		4-1		أقل من سنة			
	اناث F	ذكور M	اناث F	ذكور M	اناث F	ذكور M	اناث F	ذكور M	اناث F	ذكور M	اناث F	ذكور M		
141	76	65	11	9	25	13	25	23	15	20	0	0	Mumps النكاف	B26
3247	1476	1771	117	199	630	804	369	464	259	235	101	69	Malaria الملاريا	B50-52
34	13	21	0	1	3	4	8	15	1	1	1	0	Leishmaniasis داء الليشمانيات	B55
968	348	620		105	154	268	151	198	43	49	0	0	(Schistosomiasis)(Bilharziasis داء البلهارسيا	B65
3771	1892	1879	382	326	412	474	463	466	403	374	232	239	Unspecified intestinal parasitism أمراض الامعاء الطفيلية (التطفل المعوي) بدون تحديد	B82
0	0	0	0	0	0	0	0	0	0	0	0	0	Malignant neoplasms الاورام الخبيثة	C00-C79
0	0	0	0	0	0	0	0	0	0	0	0	0	Benign neoplasms الاورام الحميدة	D10-D36
1967	1118	849	249	211	422	248	245	194	139	144	63	52	Nutritional anaemias فقر الدم	D50-D53
0	0	0	0	0	0	0	0	0	0	0	0	0	Other anemia انواع اخرى من فقر الدم	D64
0	0	0	0	0	0	0	0	0	0	0	0	0	Diseases of spleen أمراض الطحال	D73
400	167	233	62	87	82	126	23	20	0	0	0	0	Diabetes mellitus داء السكري	E10
3237	1595	1642	54	46	93	98	205	222	942	947	301	329	Malnutrition سوء التغذية	E40
0	0	0	0	0	0	0	0	0	0	0	0	0	Vitamin D deficiency الكساح	E55
541	298	243	107	80	124	114	63	46	4	3	0	0	Mental and behavioural disorders الاضطرابات العقلية والسلوكية	F00-F99
0	0	0	0	0	0	0	0	0	0	0	0	0	Diseases of the nervous system امراض الجهاز العصبي	G00-99
2012	991	1021	196	190	229	225	191	249	241	232	134	125	Diseases of the EYE and Adnexa امراض العين وملحقاتها	H00-H59
0	0	0	0	0	0	0	0	0	0	0	0	0	Disorders of the ear and mastoid process الاضطرابات بالأذن والفتوة الخشائية	H60-H95
0	0	0	0	0	0	0	0	0	0	0	0	0	ear Diseases of external اضطرابات الأذن (الخارجية)	H60-H62
0	0	0	0	0	0	0	0	0	0	0	0	0	mastoid & middle ear Diseases of the اضطرابات بالأذن الوسطى	H65-H75
314	119	195	83	139	26	39	8	12	2	3	0	2	Diseases of the circulatory system امراض الجهاز الدوري القلبي	I00-I99
956	454	502	153	167	196	207	101	120	4	8	0	0	Acute rheumatic fever الحمى الروماتيزمية الحادة	I01
0	0	0	0	0	0	0	0	0	0	0	0	0	Chronic rheumatic heart diseases امراض القلب الروماتيزمية المزمنة	I05
0	0	0	0	0	0	0	0	0	0	0	0	0	Hypertensive diseases امراض ارتفاع ضغط الدم	I10
0	0	0	0	0	0	0	0	0	0	0	0	0	hemorrhoids البواسير	I84
8965	4440	4525	449	533	771	767	1206	1174	1195	1225	819	826	Diseases of respiratory system امراض الجهاز التنفسي	J00-J99

الإجمالي العام Total	New Cases .No عدد الحالات الجديدة												Diseases الامراض	م	
	اجمالي الحالات Total of الجديدة new cases		+45		45-15		14-5		4-1		اقل من سنة				
	اناث F	ذكور M	اناث F	ذكور M	اناث F	ذكور M	اناث F	ذكور M	اناث F	ذكور M	اناث F	ذكور M			
0	0	0	0	0	0	0	0	0	0	0	0	0	0	Influenza (الانفلونزا)	j10
0	0	0	0	0	0	0	0	0	0	0	0	0	0	Acute bronchitis التهاب القصبات الحاد	J21
0	0	0	0	0	0	0	0	0	0	0	0	0	0	Disorders of nose& nasal sinuses الاضطرابات الاخرى بالانف والجيوب الانفية	J34
0	0	0	0	0	0	0	0	0	0	0	0	0	0	Asthma الربو الاستمما	J45
3527	1773	1754	394	371	779	719	314	362	184	178	102	124	Diseases of the Digestive system امراض الجهاز الهضمي	K00-K93	
0	0	0	0	0	0	0	0	0	0	0	0	0	0	Diseases of oral cavity امراض الفم والغدد اللعابية والفكين	k01
1706	851	855	152	179	339	341	252	245	108	90	0	0	Dental caries تسوس اسنان	k02	
0	0	0	0	0	0	0	0	0	0	0	0	0	0	Other diseases of hard tissues of teeth أمراض الاسنان الاخرى	K03
0	0	0	0	0	0	0	0	0	0	0	0	0	0	Diseases of Liver f امراض الكبد	K70
0	0	0	0	0	0	0	0	0	0	0	0	0	0	Disorders of gallbladder اضطرابات المرارة	K-80-k87
2175	1076	1099	223	235	316	319	275	272	175	190	87	83	Diseases of the skine and subcutaneous tissue امراض الجلد والنسيج	L00-L99	
0	0	0	0	0	0	0	0	0	0	0	0	0	0	Urticaria and Erythema الحساسيه	L50-L54
3207	1679	1528	747	693	646	579	266	230	20	26	0	0	Arthropathies اعتلالات المفاصل	M00-M25	
0	0	0	0	0	0	0	0	0	0	0	0	0	0	Other dorsopathies آلام الظهر مع اعتلالات أخرى	M-50-M54
3459	1689	1770	445	441	606	659	403	375	175	217	60	78	Diseases of genitourinary system امراض الجهاز التناسلي البولي	N01	
0	0	0	0	0	0	0	0	0	0	0	0	0	0	failure Renal الفشل الكلوي	N17
0	0	0	0	0	0	0	0	0	0	0	0	0	0	ureter& Calculus of kidney حصاء بالكلية	N208
0	0	0	0	0	0	0	0	0	0	0	0	0	0	Hemorrhage in early pregnancy نزيف أثناء الحمل المبكر	O99-O97
1662	625	1037	95	161	233	502	210	276	81	91	6	7	Injury اصابات و كسور	S01	
3640	1521	2119	294	319	441	798	446	541	287	372	53	89	corrosions & Burns الحروق وجروح	T20	
0	0	0	0	0	0	0	0	0	0	0	0	0	0	Other external causes of accidental injury الاسباب الخارجيه الاخرى للاصابات بالحوادث	T90-98
0	0	0	0	0	0	0	0	0	0	0	0	0	0	Falls السقوط	W-00 -W19
0	0	0	0	0	0	0	0	0	0	0	0	0	0	submersion Accidental drowning الغرق والغمر بالماء	W-65-W74
4409	2228	2181	381	379	758	451	553	549	131	403	405	397	Others اخرى		

الاجمالي العام Total	New Cases .No عدد الحالات الجديدة												Diseases الامراض	م
	اجمالي الحالات Total of الجديدة new cases		+45		45-15		14-5		4-1		اقل من سنة			
	F اناث	M ذكور	F اناث	M ذكور	F اناث	M ذكور	F اناث	M ذكور	F اناث	M ذكور	F اناث	M ذكور		
0	0	0	0	0	0	0	0	0	0	0	0	0	Cholera الكوليرا	A00
2004	1234	770	270	225	746	401	152	100	52	24	14	20	Typhoid and Paratyphoid حمى التيفوئيد والباراتييفوئيد	A01
3313	1485	1828	516	781	301	314	241	266	260	267	167	200	Shigellosis داء الشيغيليات (الشجيلية)دسنتاريا	A03
0	0	0	0	0	0	0	0	0	0	0	0	0	Other bacterial intestinal infections عدوى اخرى جرثومية بكتيرية	A04
0	0	0	0	0	0	0	0	0	0	0	0	0	Bacterial Fodborne intoxication التسمم الغذائي الجرثومي	AO5
0	0	0	0	0	0	0	0	0	0	0	0	0	Amoebias داء الاميبيات زحار اميبي	A06
0	0	0	0	0	0	0	0	0	0	0	0	0	Viral intestinal infection عدوى معوية فيروسية	A08
26674	13060	13614	2259	2144	2590	2246	2245	2404	3852	4351	2114	2469	Diarrhea & gastroenteritis الاسهالات	A09
651	272	379	67	89	127	169	50	63	21	45	7	13	Tuberculosis الدرن (السل)	A15-A19
0	0	0	0	0	0	0	0	0	0	0	0	0	Respiratory tuberculosis السل التنفسي المؤكد بالفحص الجرثومي والنسجي	A15
0	0	0	0	0	0	0	0	0	0	0	0	0	conformed bacteriological تدرن بالاعضاء الاخرى للجسم	A18
0	0	0	0	0	0	0	0	0	0	0	0	0	Tuberculosis of other organs داء البروسيلات	A23
0	0	0	0	0	0	0	0	0	0	0	0	0	Brucellosis الجذام	A30
2	0	2	0	0	0	0	0	0	0	0	0	2	Leprosy كزاز حديثي الولادة	A33-
0	0	0	0	0	0	0	0	0	0	0	0	0	Tetanus neonatorum صور اخرى من الكزاز	A35
0	0	0	0	0	0	0	0	0	0	0	0	0	Other tetanus الخناق -الدفتيريا	A36
326	159	167	0	0	1	0	48	59	77	80	33	28	Diphtheria الشاهوق السعال الديكي	A37
21	9	12	0	0	0	0	1	4	7	6	1	2	whooping cough شلل الاطفال الحاد	A80
0	0	0	0	0	0	0	0	0	0	0	0	0	Acute poliomyelitis داء الكلب	A82

الإجمالي العام Total	New Cases .No عدد الحالات الجديدة												Diseases الامراض	م
	اجمالي الحالات Total of الجديدة new cases		+45		45-15		14-5		4-1		اقل من سنة			
	F اناث	M ذكور	F اناث	M ذكور	F اناث	M ذكور	F اناث	M ذكور	F اناث	M ذكور	F اناث	M ذكور		
170	66	104	1	3	39	67	14	13	12	20	0	1	Dengue fever حمى الضنك	A90
0	0	0	0	0	0	0	0	0	0	0	0	0	Rabies داء الكلب	A82
0	0	0	0	0	0	0	0	0	0	0	0	0	Varicella(chickenpox الجدرى الكاذب - الحماق)	B01
375	186	189	1	3	42	39	74	62	48	58	21	27	measles الحصبة	B05
592	241	351	20	27	30	53	114	157	73	111	4	3	Acute Hepatitis A التهاب الكبد الالفي الحاد	B15
283	99	184	3	6	45	104	14	38	36	33	1	3	Acute hepatitis B التهاب الكبد الباني	B16
0	0	0	0	0	0	0	0	0	0	0	0	0	Other acute viral hepatitis انواع اخرى من التهاب الكبد الفيروسي	B17
1315	587	728	27	30	87	98	272	376	176	195	25	29	Mumps النكاف	B26
0	0	0	0	0	0	0	0	0	0	0	0	0	Mycoses الامراض الفطرية	B35-B49
5105	1992	3113	336	719	631	1130	500	608	457	560	68	96	Malaria الملاريا	B50-52
10	5	5	0	0	2	0	0	1	3	4	0	0	Leishmaniasis داء الليشمانيات	B55
3	2	1	1	0	1	0	0	1	0	0	0	0	(Schistosomiasis(Bilharziasis داء البلهارسيا	B65
0	0	0	0	0	0	0	0	0	0	0	0	0	Unspecified intestinal parasitism أمراض الأمعاء الطفيلية (التطفل المعوي) بدون تحديد	B82
0	0	0	0	0	0	0	0	0	0	0	0	0	Malignant neoplasms الاورام الخبيثة	C00-D48
0	0	0	0	0	0	0	0	0	0	0	0	0	Benign neoplasms الاورام الحميدة	D10-D36
0	0	0	0	0	0	0	0	0	0	0	0	0	Diseases of the blood& blood forming organs& امراض الدم واعضاء تكوين الدم	D50-D89
6986	4332	2654	2582	855	429	444	464	474	617	655	240	226	Nutritional.anemias فقر الدم	D50-D53
0	0	0	0	0	0	0	0	0	0	0	0	0	Sickle-cell disorders فقر الدم المنجلي	D57
0	0	0	0	0	0	0	0	0	0	0	0	0	Other anemia انواع اخرى من فقر الدم	D64
0	0	0	0	0	0	0	0	0	0	0	0	0	Diseases of spleen أمراض الطحال	D73
9077	5126	3951	5009	3851	72	45	24	34	18	14	3	7	Diabetes mellitus داء السكري	E10
0	0	0	0	0	0	0	0	0	0	0	0	0	Malnutrition سوء التغذية	E40
0	0	0	0	0	0	0	0	0	0	0	0	0	Viamin D deficiency الكساح	E55
0	0	0	0	0	0	0	0	0	0	0	0	0	Mental and behavioural disorders الاضطرابات العقلية والسلوكية	F00-F99
0	0	0	0	0	0	0	0	0	0	0	0	0	Diseases of the nervous system امراض الجهاز العصبي	G00-G99



الإجمالي العام Total	New Cases .No عدد الحالات الجديدة												Diseases الامراض	م
	اجمالي الحالات Total of الجديدة new cases		+45		45-15		14-5		4-1		اقل من سنة			
	F اناث	M ذكور	F اناث	M ذكور	F اناث	M ذكور	F اناث	M ذكور	F اناث	M ذكور	F اناث	M ذكور		
68	37	31	0	0	0	0	6	4	12	7	19	20	meningites Bacterial (البكتيري)	G00
76	30	46	1	4	1	3	3	9	10	10	15	20	Meningitis unspecified causes	G03
14862	8537	6325	6720	4624	779	583	499	646	353	313	186	159	Diseases of the EYEand Adnexa	H00-H59
0	0	0	0	0	0	0	0	0	0	0	0	0	Disorders of the ear and mastoid process	H60-H95
0	0	0	0	0	0	0	0	0	0	0	0	0	Diseases of the circulatory system	I00-I99
0	0	0	0	0	0	0	0	0	0	0	0	0	Acute rheumatic fever	I01
0	0	0	0	0	0	0	0	0	0	0	0	0	Chronic rheumatic heart diseases	I05
13670	8135	5535	8009	5491	107	37	19	6	0	0	0	1	Hypertensive diseases	I10
2176	949	1227	750	1034	62	54	37	62	72	55	28	22	Heart diseases Hypertensive	I11
0	0	0	0	0	0	0	0	0	0	0	0	0	Heart diseases Ischemic	I20-I25
0	0	0	0	0	0	0	0	0	0	0	0	0	hemorrhoids	I84
13850	6712	7138	2263	2145	784	926	1112	1290	1264	1397	1289	1380	Diseases of respiratory system	J00-J99
208	91	117	13	9	49	65	20	31	8	11	1	1	Influenza	J10
35768	18124	17644	1761	1634	5957	4681	4115	4425	4159	4491	2132	2413	Viral pneumonia	J12
0	0	0	0	0	0	0	0	0	0	0	0	0	Acute bronchitis	J21
0	0	0	0	0	0	0	0	0	0	0	0	0	Disorders of nose& nasal sinuses	J34
0	0	0	0	0	0	0	0	0	0	0	0	0	Asthma	J45
0	0	0	0	0	0	0	0	0	0	0	0	0	Diseases of the Digestive system	K00-K93
0	0	0	0	0	0	0	0	0	0	0	0	0	Diseases of oral cavity	k01
17278	10098	7180	7592	5217	1019	803	1107	895	380	265	0	0	Dental caries	k02
0	0	0	0	0	0	0	0	0	0	0	0	0	Other diseases of hard tissues of teeth	K03
0	0	0	0	0	0	0	0	0	0	0	0	0	Gastric ulcer	K25
0	0	0	0	0	0	0	0	0	0	0	0	0	Duodenal ulcer	K26
0	0	0	0	0	0	0	0	0	0	0	0	0	duodenitis & Gastritis	K29
0	0	0	0	0	0	0	0	0	0	0	0	0	Acute appendicitis	K35

الإجمالي العام Total	New Cases .No عدد الحالات الجديدة												Diseases الامراض	م
	اجمالي الحالات Total of الجديدة new cases		+45		45-15		14-5		4-1		اقل من سنة			
	F اناث	M ذكور	F اناث	M ذكور	F اناث	M ذكور	F اناث	M ذكور	F اناث	M ذكور	F اناث	M ذكور		
0	0	0	0	0	0	0	0	0	0	0	0	0	intestines Other diseases of أمراض أخرى بالأمعاء	K-55-k63
642	300	342	130	142	36	35	63	83	67	82	4	0	Diseases of Liver f امراض الكبد	K70-K77
0	0	0	0	0	0	0	0	0	0	0	0	0	Disorders of gallbladder اضطرابات المرارة	K80-k87
17419	10441	6978	7189	3626	818	746	851	1051	1131	1007	452	548	Diseases of the skine and subcutaneous tissue امراض الجلد والتنسيج	L00-L99
0	0	0	0	0	0	0	0	0	0	0	0	0	Urticaria and Erythema الحساسيه	L50-L54
0	0	0	0	0	0	0	0	0	0	0	0	0	Arthropathies اعتلالات المفاصل	M00-M25
0	0	0	0	0	0	0	0	0	0	0	0	0	Other dorsopathies آلام الظهر مع اعتلالات أخرى	M50-M54
0	0	0	0	0	0	0	0	0	0	0	0	0	Diseases of genitourinary system امراض الجهاز التناسلي البولي	N00-N99
0	0	0	0	0	0	0	0	0	0	0	0	0	failure Renal الفشل الكلوي	N17- N19
0	0	0	0	0	0	0	0	0	0	0	0	0	Urolithiasis التحصي البولي	N20-N23
0	0	0	0	0	0	0	0	0	0	0	0	0	Disorders of breast اضطرابات الثدي	N60-N64
0	0	0	0	0	0	0	0	0	0	0	0	0	Inflamotry of female pelvic organs الامراض الالتهابية باعضاء الحوض بالانثى	N77-N77
0	0	0	0	0	0	0	0	0	0	0	0	0	Complications of labour and delivery مضاعفات الوضع (المخاض) والولادة	O60-O75
0	0	0	0	0	0	0	0	0	0	0	0	0	Complications predominantly related to the puerperium مضاعفات تتعلق بالنفاس	O85-O92
0	0	0	0	0	0	0	0	0	0	0	0	0	Congenital malformations التشوهات الخلقية	Q00-Q99
3708	2126	1582	772	521	966	431	275	445	101	173	12	12	trauma Injury and اصابات و كسور	S00-T18
17549	7454	10095	3762	5599	1246	1653	1187	1691	1023	808	236	344	corrosions & Burns الحروق وجروح	T20-T32
0	0	0	0	0	0	0	0	0	0	0	0	0	Other external causes of accidental الاسباب الخارجية الاخرى للاصابات بالحوادث	T90-98
0	0	0	0	0	0	0	0	0	0	0	0	0	Falls السقوط	W-00 -W19
0	0	0	0	0	0	0	0	0	0	0	0	0	submersion Accidental drowning الغرق والغمر بالماء	W-65-W74
152766	83542	69224	44711	35286	10287	7274	10613	9795	11178	9611	6753	7258	Others اخرى	

الاجمالي العام Total	New Cases .No عدد الحالات الجديدة												Diseases الامراض	م
	اجمالي الحالات الجديدة Total of new cases		+45		45-15		14-5		4-1		اقل من سنة			
	F اناث	M ذكور	F اناث	M ذكور	F اناث	M ذكور	F اناث	M ذكور	F اناث	M ذكور	F اناث	M ذكور		
0	0	0	0	0	0	0	0	0	0	0	0	0	Cholera الكوليرا	A00
1626	1072	554	405	359	618	168	49	27	0	0	0	0	Typhoid and Paratyphoid حمى التيفود والباراتيڤود	A01
0	0	0	0	0	0	0	0	0	0	0	0	0	Shigellosis داء الشيغيليات (الشجيلية)دسنتاريا	A03
0	0	0	0	0	0	0	0	0	0	0	0	0	Other bacterial intestinal infections عدوى اخرى جرثومية بكتيرية	A04
1	0	1	0	0	0	0	0	0	0	0	0	0	Bacterial Fodborne intoxication التسمم الغذائي الجرثومي	AO5
2944	1580	1364	234	278	697	525	649	561	0	0	0	0	Amoebias داء الاميبات زحار اميبي	A06
0	0	0	0	0	0	0	0	0	0	0	0	0	Viral intestinal infection عدوى معوية فيروسية	A08
10380	4815	5565	234	645	840	1035	982	1063	1445	1547	1314	1275	Diarrhea & gastroenteritis الاسهالات	A09
0	0	0	0	0	0	0	0	0	0	0	0	0	Tuberculosis الدرن (السل)	A15-A19
76	31	45	7	10	22	34	1	1	1	0	0	0	tuberculosis bacteriological Respiratory السل التنفسي المؤكد بالفحص الجرثومي والنسجي	A15
11	7	4	0	1	7	2	0	1	0	0	0	0	Tuberculosis of other organs تدرن بالاعضاء الاخرى للجسم	A18
0	0	0	0	0	0	0	0	0	0	0	0	0	Brucellosis داء البروسيلات	A23
0	0	0	0	0	0	0	0	0	0	0	0	0	Leprosy الجذام	A30
0	0	0	0	0	0	0	0	0	0	0	0	0	Tetanus neonatorum كزاز حديثي الولادة	A33-
0	0	0	0	0	0	0	0	0	0	0	0	0	Other tetanus صور اخرى من الكزاز	A35
0	0	0	0	0	0	0	0	0	0	0	0	0	Diphtheria الخناق -الدفتيريا	A36
0	0	0	0	0	0	0	0	0	0	0	0	0	whooping cough الشاهوق السعال الديكي	A37
0	0	0	0	0	0	0	0	0	0	0	0	0	Acute poliomyelitis شلل الاطفال الحاد	A80
0	0	0	0	0	0	0	0	0	0	0	0	0	Rabies داء الكلب	A82
0	0	0	0	0	0	0	0	0	0	0	0	0	Dengue fever حمى الضنك	A90
0	0	0	0	0	0	0	0	0	0	0	0	0	Rabies داء الكلب	A82
93	42	51	1	1	16	18	15	22	10	10	0	0	Varicella(chickenpox الجذري الكاذب -الحماق	B01
0	0	0	0	0	0	0	0	0	0	0	0	0	measles الحصبة	B05
123	49	74	4	5	11	14	11	19	23	36	0	0	Acute Hepatitis A التهاب الكبد الالفي الحاد	B15

الاجمالي العام Total	New Cases .No عدد الحالات الجديدة												Diseases الامراض	م
	اجمالي الحالات الجديدة Total of new cases		+45		45-15		14-5		4-1		اقل من سنة			
	F اناث	M ذكور	F اناث	M ذكور	F اناث	M ذكور	F اناث	M ذكور	F اناث	M ذكور	F اناث	M ذكور		
88	37	51	11	15	21	29	5	7	0	0	0	0	Acute hepatitis B التهاب الكبد الباني	B16
0	0	0	0	0	0	0	0	0	0	0	0	0	Other acute viral hepatitis انواع اخرى من التهاب الكبد الفيروسي	B17
259	103	156	9	8	16	29	40	69	38	50	0	0	Mumps التكاف	B26
0	0	0	0	0	0	0	0	0	0	0	0	0	Mycoses الامراض الفطرية	B35-B49
70	45	25	2	1	13	4	15	14	13	6	2	0	Leishmaniasis داء الليشمانيا	B55
254	126	128	28	30	69	60	28	36	1	2	0	0	(Schistosomiasis(Bilharziasis داء البلهارسيا	B65
0	0	0	0	0	0	0	0	0	0	0	0	0	Unspecified intestinal parasitism أمراض الامعاء الطفيلية (التطفل المعوي) بدون تحديد	B82
0	0	0	0	0	0	0	0	0	0	0	0	0	Malignant neoplasms الاورام الخبيثة	C00-D48
0	0	0	0	0	0	0	0	0	0	0	0	0	Benign neoplasms الاورام الحميدة	D10-D36
0	0	0	0	0	0	0	0	0	0	0	0	0	Diseases of the blood & blood forming organs امراض الدم واعضاء تكوين الدم	D50-D89
7216	4351	2865	705	565	2076	658	542	523	604	653	424	466	Nutritional anaemias فقر الدم	D50-D53
0	0	0	0	0	0	0	0	0	0	0	0	0	Sickle-cell disorders فقر الدم المنجلي	D57
1097	649	448	209	121	250	106	77	88	59	82	54	51	Other anemia انواع اخرى من فقر الدم	D64
3	3	0	1	0	2	0	0	0	0	0	0	0	Diseases of spleen أمراض الطحال	D73
2351	1115	1236	715	869	337	330	46	26	17	11	0	0	mellitus Diabetes داء السكري	E10
0	0	0	0	0	0	0	0	0	0	0	0	0	Disorder of other endocrine glands اضطرابات الغدد الصماء الاخرى	E20
5282	2856	2426	517	496	882	599	465	474	617	475	375	382	Malnutrition سوء التغذية	E40
0	0	0	0	0	0	0	0	0	0	0	0	0	Vitamin D deficiency الكساح	E55
727	395	332	89	121	274	195	28	14	4	2	0	0	Mental and behavioural disorders الاضطرابات العقلية والسلوكية	F00-F99
238	124	114	52	59	65	52	7	3	0	0	0	0	Diseases of the nervous system امراض الجهاز العصبي	G00-G99
35	12	23	0	0	1	1	0	4	5	7	6	11	Bacterial meningites التهاب السحايا الجرثومي (البكتيري)	G00
0	0	0	0	0	0	0	0	0	0	0	0	0	Meningitis unspecified causes التهاب السحايا لاسباب غير محددة	G03
6165	3121	3044	379	431	647	599	562	604	905	822	628	588	Diseases of the EYE and Adnexa امراض العين وملحقاتها	H00-H59
0	0	0	0	0	0	0	0	0	0	0	0	0	mastoid process Disorders of the ear and الاضطرابات بالاذن والنتوء الخشائي	H60-H95
0	0	0	0	0	0	0	0	0	0	0	0	0	Diseases of the circulatory system امراض الجهاز الدوري القلبي	I00-I99

الاجمالي العام Total	New Cases .No عدد الحالات الجديدة												Diseases الامراض	م	
	اجمالي الحالات Total of new cases		+45		45-15		14-5		4-1		اقل من سنة				
	F اناث	M ذكور	F اناث	M ذكور	F اناث	M ذكور	F اناث	M ذكور	F اناث	M ذكور	F اناث	M ذكور			
0	0	0	0	0	0	0	0	0	0	0	0	0	0	Acute rheumatic fever الحمى الروماتيزمية الحادة	I01
0	0	0	0	0	0	0	0	0	0	0	0	0	0	Chronic rheumatic heart diseases امراض القلب الروماتيزمية المزمنة	I05
809	414	395	291	281	116	110	6	4	1	0	0	0	0	Hypertensive diseases امراض ارتفاع ضغط الدم	I10
255	31	224	13	105	18	119	0	0	0	0	0	0	0	hemorrhoids البواسير	I84
19308	9709	9599	1326	1337	2433	2218	2061	2214	2162	2175	1727	1655		Diseases of respiratory system امراض الجهاز التنفسي	J00-J99
921	450	471	44	60	191	204	93	85	75	72	47	50		Influenza (الانفلونزا) النزلة الوافدة (الانفلونزا)	J10
331	151	180	16	24	30	38	29	36	37	39	39	43		Viral pneumonia التهاب رئوي فيروسي	J12
1144	539	605	52	70	149	134	107	130	135	165	96	106		Acute bronchitis التهاب القصبات الحاد	J21
0	0	0	0	0	0	0	0	0	0	0	0	0		Disorders of nose& nasal sinuses الاضطرابات الاخرى بالانف والجيوب الانفية	J34
390	208	182	38	50	91	55	45	32	21	27	13	18		Asthma الربو الاستمما	J45
0	0	0												Other diseases of respiratory system امراض الجهاز التنفسي الاخرى	J95-J99
8614	4418	4196	1082	1133	1776	1488	713	770	558	497	289	308		Diseases of the Digestive system امراض الجهاز الهضمي	K00-K93
0	0	0	0	0	0	0	0	0	0	0	0	0		Diseases of oral cavity امراض الفم والغذاء اللعابية والفكين	k01
2524	1334	1190	316	320	596	533	318	253	104	84	0	0		Dental caries تسوس اسنان	k02
0	0	0	0	0	0	0	0	0	0	0	0	0		Other diseases of hard tissues of teeth أمراض الاسنان الاخرى	K03
415	235	180	60	77	135	75	29	20	7	6	4	2		Gastric ulcer قرحة بالمعدة	K25
0	0	0	0	0	0	0	0	0	0	0	0	0		Duodenal ulcer قرحة بالاثني عشر	K26
1289	828	461	239	169	561	268	27	23	1	1	0	0		duodenitis & Gastritis التهاب بالمعدة والاثني عشر	K29
53	18	35	0	5	16	26	2	4	0	0	0	0		Acute appendicitis التهاب الزائدة الحاد	K35
718	362	356	74	100	175	148	46	41	31	33	36	34		Other diseases of intestines أمراض أخرى بالأمعاء	K-55-k63
49	23	26	8	6	9	8	2	10	4	2	0	0		Liver of Diseases امراض الكبد	K70-K77
112	77	35	39	32	33	3	5	0	0	0	0	0		Disorders of gallbladder اضطرابات المرارة	K80-k87
593	310	283	54	69	103	88	74	56	43	42	36	28		Diseases of the skine and subcutaneos tissue امراض الجلد والنسيج	L00-L08
0	0	0	0	0	0	0	0	0	0	0	0	0		Erythema Urticaria and الحساسيه	L50-L54
1076	608	468	209	182	349	243	50	43	0	0	0	0		Arthropathies اعتلالات المفاصل	M00-M25

الاجمالي العام Total	New Cases .No عدد الحالات الجديدة												Diseases الامراض	م
	اجمالي الحالات Total of الجديدة new cases		+45		45-15		14-5		4-1		اقل من سنة			
	اناث F	ذكور M	اناث F	ذكور M	اناث F	ذكور M	اناث F	ذكور M	اناث F	ذكور M	اناث F	ذكور M		
647	454	193	156	99	286	86	12	8	0	0	0	0	Other dorsopathies آلام الظهر مع اعتلالات أخرى	M50-M54
2269	1338	931	369	244	754	424	128	168	63	64	24	31	Diseases of genitourinary system امراض الجهاز التناسلي البولي	N00-N99
7	0	7	0	7	0	0	0	0	0	0	0	0	failure Renal الفشل الكلوي	N17- N19
164	60	104	20	29	29	48	8	17	2	10	1	0	Urolithiasis التحصي البولي	N20-N23
497	54	443	5	262	44	159	2	17	3	5	0	0	Diseases of male genital organs امراض الاعضاء التناسليه للذكر	N40- N50
0	0	0	0	0	0	0	0	0	0	0	0	0	delivery Complications of labour and مضاعفات الوضع (المخاض) والولادة	O60-O75
0	0	0	0	0	0	0	0	0	0	0	0	0	puerperium Complications predominantly related to the مضاعفات تتعلق بالنفاس	O85-O92
717	314	403	58	81	102	161	103	109	51	48	0	4	and trauma Injury اصابات و كسور	S00-T18
2548	1191	1357	114	152	372	448	414	452	270	282	21	23	corrosions & Burns الحروق وجروح	T20-T32
0	0	0	0	0	0	0	0	0	0	0	0	0	injury Other external causes of accidental الاسباب الخارجيه الاخرى للاصابات بالحوادث	T90-98
0	0	0	0	0	0	0	0	0	0	0	0	0	Falls السقوط	W-00 -W19
0	0	0	0	0	0	0	0	0	0	0	0	0	Accidental drowning submersion الغرق والغمر بالماء	W-65-W74
0	0	0	0	0	0	0	0	0	0	0	0	0	Others اخرى	

الاجمالي العام Total	عدد الحالات الجديدة .No New Cases												Diseases الامراض	م
	اجمالي الحالات Total of الجديدة new cases		+45		45-15		14-5		4-1		اقل من سنة			
	F	م	F	م	F	م	F	م	F	م	F	م		
0	0	0	0	0	0	0	0	0	0	0	0	0	Cholera الكوليرا	A00
68	39	29	10	11	26	18	3	0	0	0	0	0	Typhoid and Paratyphoid حمى التيفود والباراتيفود	A01
275	143	132	12	12	73	56	29	33	16	26	13	5	Shigellosis داء الشيغيليات (الشجيلية)دسنتاريا	A03
0	0	0	0	0	0	0	0	0	0	0	0	0	Other bacterial intestinal infections عدوى اخرى جرثومية بكتيرية	A04
1047	442	605	100	265	242	225	32	39	39	46	29	30	Bacterial Fodborne intoxication التسمم الغذائي الجرثومي	AO5
870	323	547	99	189	79	152	66	118	63	70	16	18	Amoebias داء الاميبات زحار اميبي	A06
0	0	0	0	0	0	0	0	0	0	0	0	0	Viral intestinal infection عدوى معوية فيروسية	A08
4179	1914	2265	161	346	478	535	372	442	555	571	348	371	Diarrhea & gastroenteritis الاسهالات	A09
27	10	17	3	2	7	15	0	0	0	0	0	0	Tuberculosis الدرن (السل)	A15-A19
7	4	3	1	1	2	2	1	0	0	0	0	0	Tuberculosis of other organs تدرن بالاعضاء الاخرى للجسم	A18
0	0	0	0	0	0	0	0	0	0	0	0	0	Brucellosis داء البروسيلات	A23
13	4	9	1	3	2	3	1	3	0	0	0	0	Leprosy الجذام	A30
0	0	0	0	0	0	0	0	0	0	0	0	0	Tetanus neonatorum كزاز حديثي الولادة	A33-
0	0	0	0	0	0	0	0	0	0	0	0	0	Other tetanus صور اخرى من الكزاز	A35
0	0	0	0	0	0	0	0	0	0	0	0	0	Diphtheria الخناق -الدفتيريا	A36
164	91	73	0	0	7	4	44	31	34	22	6	16	whooping cough الشاهوق السعال الديكي	A37
0	0	0	0	0	0	0	0	0	0	0	0	0	Acute poliomyelitis شلل الاطفال الحاد	A80
0	0	0	0	0	0	0	0	0	0	0	0	0	Rabies داء الكلب	A82
0	0	0	0	0	0	0	0	0	0	0	0	0	Dengue fever حمى الضنك	A90
288	115	173	0	2	5	40	69	50	29	78	12	3	Varicella(chickenpox) الجدري الكاذب -الحماق	B01
17	4	13	0	0	0	0	2	6	2	6	0	1	measles الحصبه	B05
3	2	1	0	0	0	0	1	1	1	0	0	0	Acute Hepatitis A التهاب الكبد الالفي الحاد	B15
8	2	6	0	1	0	4	2	1	0	0	0	0	Acute hepatitis B التهاب الكبد الباني	B16
0	0	0	0	0	0	0	0	0	0	0	0	0	Other acute viral hepatitis انواع اخرى من التهاب الكبد الفيروسي	B17
134	51	83	0	1	11	13	29	43	9	26	2	0	Mumps النكاف	B26
273	160	113	39	32	55	40	39	26	17	8	10	7	Mycoses الامراض الفطرية	B35-B49

الاجمالي العام Total	New Cases .No عدد الحالات الجديدة												Diseases الامراض	م				
	اجمالي الحالات Total of الجديدة new cases		+45		45-15		14-5		4-1		اقل من سنة							
	F	ذكور M	F	ذكور M	F	ذكور M	F	ذكور M	F	ذكور M	F	ذكور M						
0	0	0	0	0	0	0	0	0	0	0	0	0	0	0	0	0	داء الليشمانيا	B55
0	0	0	0	0	0	0	0	0	0	0	0	0	0	0	0	0	داء البلهارسيا (Schistosomiasis(Bilharziasis	B65
0	0	0	0	0	0	0	0	0	0	0	0	0	0	0	0	0	أمراض الامعاء الطفيلية (التطفل المعوي) بدون تحديد	B82
0	0	0	0	0	0	0	0	0	0	0	0	0	0	0	0	0	الاورام الخبيثة	C00-D48
0	0	0	0	0	0	0	0	0	0	0	0	0	0	0	0	0	الاورام الحميدة	D10-D36
0	0	0	0	0	0	0	0	0	0	0	0	0	0	0	0	0	امراض الدم واعضاء تكوين الدم	D50-D89
961	756	205	100	4	306	20	235	74	108	104	7	3					فقر الدم	D50-D53
0	0	0	0	0	0	0	0	0	0	0	0	0	0	0	0	0	فقر الدم المنجلي	D57
0	0	0	0	0	0	0	0	0	0	0	0	0	0	0	0	0	انواع اخرى من فقر الدم	D64
344	199	145	99	109	100	36	0	0	0	0	0	0	0	0	0	0	داء السكري	E10
0	0	0	0	0	0	0	0	0	0	0	0	0	0	0	0	0	اضطرابات الغدد الصماء الاخرى	E20
0	0	0	0	0	0	0	0	0	0	0	0	0	0	0	0	0	سوء التغذية	E40
0	0	0	0	0	0	0	0	0	0	0	0	0	0	0	0	0	الكساح	E55
69	6	63	0	0	6	63	0	0	0	0	0	0	0	0	0	0	الاضطرابات العقلية والسلوكية	F00-F99
12	8	4	5	2	3	2	0	0	0	0	0	0	0	0	0	0	امراض الجهاز العصبي	G00-G99
0	0	0	0	0	0	0	0	0	0	0	0	0	0	0	0	0	التهاب السحايا الجرثومي (البكتيري)	G00
0	0	0	0	0	0	0	0	0	0	0	0	0	0	0	0	0	التهاب السحايا لاسباب غير محددة	G03
0	0	0	0	0	0	0	0	0	0	0	0	0	0	0	0	0	امراض العين وملحقاتها	H00-H59
5	4	1	0	0	1	1	2	0	1	0	0	0	0	0	0	0	الاضطرابات بالاذن والنتوء الخشائي	H60-H95
251	130	121	40	100	60	10	30	11	0	0	0	0	0	0	0	0	اضطرابات الاذن (الخارجية)	H60-H62
2262	978	1284	202	400	390	400	306	290	80	194	0	0	0	0	0	0	اضطرابات بالاذن الوسطى	H65-H75
0	0	0	0	0	0	0	0	0	0	0	0	0	0	0	0	0	امراض الجهاز الدوري القلبي	I00-I99
0	0	0	0	0	0	0	0	0	0	0	0	0	0	0	0	0	الحمى الروماتيزمية الحادة	I01
21	5	16	5	12	0	4	0	0	0	0	0	0	0	0	0	0	امراض القلب الروماتيزمية المزمنة	I05
1961	990	971	470	570	520	401	0	0	0	0	0	0	0	0	0	0	امراض ارتفاع ضغط الدم	I10
31	4	27	1	12	3	15	0	0	0	0	0	0	0	0	0	0	البواسير	I84



Total العام الاجمالي	New Cases .No عدد الحالات الجديدة												Diseases الامراض	م
	اجمالي الحالات Total of الجديدة new cases		+45		45-15		14-5		4-1		اقل من سنة			
	اناث F	ذكور M	اناث F	ذكور M	اناث F	ذكور M	اناث F	ذكور M	اناث F	ذكور M	اناث F	ذكور M		
5300	2574	2726	431	540	589	768	690	607	577	446	287	365	Diseases of respiratory system امراض الجهاز التنفسي	J00-J99
13	11	2	2	1	8	0	0	0	1	0	0	1	Influenza التزله الوافدة (الانفلنزا)	j10
2042	1007	1035	207	350	370	220	320	250	110	215	0	0	Acute bronchitis التهاب القصبات الحاد	J21
0	0	0	0	0	0	0	0	0	0	0	0	0	Disorders of nose& nasal sinuses الاضطرابات الاخرى بالانف والجيوب الانفيه	J34
303	128	175	25	70	75	50	20	45	8	10	0	0	Asthma الربو الاستمما	J45
3525	1573	1952	225	545	452	450	371	397	296	263	229	297	Diseases of the Digestive system امراض الجهاز الهضمي	K00-K93
0	0	0	0	0	0	0	0	0	0	0	0	0	Diseases of oral cavity امراض الفم والغذاء اللعابيه والفكين	k01
2318	1013	1305	165	360	409	505	439	440	0	0	0	0	Dental caries تسوس اسنان	k02
0	0	0	0	0	0	0	0	0	0	0	0	0	Other diseases of hard tissues of teeth أمراض الاسنان الاخرى	K03
41	19	22	9	15	10	7	0	0	0	0	0	0	Gastric ulcer قرحة بالمعدة	K25
0	0	0	0	0	0	0	0	0	0	0	0	0	Diseases of the skine and subcutaneos tissue امراض الجلد والنسيج	L00-L08
0	0	0	0	0	0	0	0	0	0	0	0	0	Urticaria and Erythema الحساسيه	L50-L54
0	0	0	0	0	0	0	0	0	0	0	0	0	Arthropathies اعتلالات المفاصل	M00-M25
1638	855	783	280	399	460	350	115	34	0	0	0	0	Diseases of genitourinary system امراض الجهاز التناسلي البولي	N00-N99
0	0	0	0	0	0	0	0	0	0	0	0	0	failure Renal الفشل الكلوي	N17- N19
0	0	0	0	0	0	0	0	0	0	0	0	0	Urolithiasis التحصي البولي	N20-N23
0	0	0	0	0	0	0	0	0	0	0	0	0	Complications predominantly related to the puerperium مضاعفات تتعلق بالنفاس	O85-O92
250	124	126	4	12	50	65	70	49	0	0	0	0	trauma Injury and اصابات و كسور	S00-T18
592	326	266	95	44	31	72	109	23	81	113	10	14	corrosions & Burns الحروق وجروح	T20-T32
0	0	0	0	0	0	0	0	0	0	0	0	0	Other external causes of accidental injury الاسباب الخارجيه الاخرى للاصابات بالحوادث	T90-98
0	0	0	0	0	0	0	0	0	0	0	0	0	Falls السقوط	W-00 -W19
2	0	2	0	0	0	2	0	0	0	0	0	0	submersion Accidental drowning الغرق والغمر بالماء	W-65-W74
0	0	0	0	0	0	0	0	0	0	0	0	0	Others اخرى	

الإجمالي العام Total	New Cases .No عدد الحالات الجديدة												Diseases الامراض	م
	اجمالي الحالات Total of الجديدة new cases		+45		45-15		14-5		4-1		اقل من سنة			
	F اناث	M ذكور	F اناث	M ذكور	F اناث	M ذكور	F اناث	M ذكور	F اناث	M ذكور	F اناث	M ذكور		
0	0	0	0	0	0	0	0	0	0	0	0	0	Cholera الكوليرا	A00
6224	3483	2741	757	669	1988	1402	591	567	142	100	5	3	Typhoid and Paratyphoid حمى التيفود والباراتيفود	A01
8706	3857	4849	394	587	951	1280	859	1068	1157	1348	496	566	Shigellosis داء الشيغيليات (الشجيلية)دسنتاريا	A03
719	299	420	27	51	79	130	77	97	85	116	31	26	Other bacterial intestinal infections عدوى اخرى جرثومية بكتيرية	A04
0	0	0	0	0	0	0	0	0	0	0	0	0	Bacterial Fodborne intoxication التسمم الغذائي الجرثومي	AO5
37779	17017	20762	859	1145	2171	2687	2618	3422	5718	7069	5651	6439	gastroenteritis& Diarrhea الاسهالات	A09
195	100	95	22	25	45	40	15	8	8	16	10	6	Tuberculosis الدرن (السل)	A15-A19
0	0	0	0	0	0	0	0	0	0	0	0	0	Leprosy الجذام	A30
0	0	0	0	0	0	0	0	0	0	0	0	0	Tetanus neonatorum كزاز حديثي الولادة	A33-
2	2	0	0	0	2	0	0	0	0	0	0	0	Other tetanus صور اخرى من الكزاز	A35
0	0	0	0	0	0	0	0	0	0	0	0	0	Diphtheriaالذفتيريا	A36
169	71	98	1	2	3	5	15	36	46	48	6	7	whooping cough الشاهوق السعال الديكي	A37
6	5	1	0	0	0	0	3	0	2	1	0	0	Acute poliomyelitis شلل الاطفال الحاد	A80
680	275	405	62	78	83	102	101	177	29	48	0	0	Rabies داء الكلب	A82
0	0	0	0	0	0	0	0	0	0	0	0	0	Dengue fever حمى الضنك	A90
281	117	164	5	7	26	36	45	65	40	52	1	4	Varicella(chickenpox الجذري الكاذب -الحماق	B01
76	33	43	0	0	5	4	12	12	11	17	5	10	measles الحصبة	B05
681	331	350	56	73	111	137	110	82	48	57	6	1	Acute Hepatitis A التهاب الكبد الالفي الحاد	B15
682	374	308	63	94	107	101	124	68	49	45	31	0	Acute hepatitis B التهاب الكبد البائي	B16
0	0	0	0	0	0	0	0	0	0	0	0	0	Other acute viral hepatitis انواع اخرى من التهاب الكبد الفيروسي	B17
514	202	312	8	9	29	40	73	164	82	94	10	5	Mumps التكايف	B26
0	0	0	0	0	0	0	0	0	0	0	0	0	Mycoses الامراض الفطرية	B35-B49
256	124	132	6	6	39	34	35	57	43	35	1	0	Leishmaniasis داء الليشمانيات	B55

الاجملي العام Total	عدد الحالات الجديدة .No New Cases												Diseases الامراض	م	
	اجملي الحالات Total of الجديدة new cases		+45		45-15		14-5		4-1		اقل من سنة				
	F اناث	M ذكور	F اناث	M ذكور	F اناث	M ذكور	F اناث	M ذكور	F اناث	M ذكور	F اناث	M ذكور			
4582	1701	2881	111	349	656	1261	765	1180	169	91	0	0	(Schistosomiasis(Bilharziasis	داء البلهارسيا	B65
25767	11917	13850	1309	1795	3609	4488	3589	4019	2576	2779	834	769	Unspecified intestinal parasitism	أمراض الامعاء الطفيلية (التطفل المعوي) بدون تحديد	B82
0	0	0	0	0	0	0	0	0	0	0	0	0	Malignant neoplasms	الاورام الخبيثة	C00-C79
0	0	0	0	0	0	0	0	0	0	0	0	0	Malignant neoplasms of Breast	الاورام الخبيثة بالثدي	C50
0	0	0	0	0	0	0	0	0	0	0	0	0	Benign neoplasms	الاورام الحميدة	D10-D36
11198	6464	4734	909	704	2929	1240	1141	1170	985	1095	500	525	Nutritional.anaemias	فقر الدم	D50-D53
1632	706	926	330	618	294	271	51	37	31	0	0	0	Diabetes mellitus	داء السكري	E10
7808	3811	3997	116	115	623	298	527	714	1644	1885	901	985	Malnutrition	سوء التغذية	E40
0	0	0	0	0	0	0	0	0	0	0	0	0	Viamin D deficiency	الكساح	E55
1881	859	1022	221	320	546	631	92	71	0	0	0	0	Mental and behavioural disorders	الاضطرابات العقلية والسلوكية	F00-F99
71	39	32	8	2	18	11	12	16	1	3	0	0	Diseases of the nervous system	امراض الجهاز العصبي	G00-G99
0	0	0	0	0	0	0	0	0	0	0	0	0	meningites Bacterial	التهاب السحايا الجرثومي (البكتيري)	G00
50	17	33	4	5	3	12	2	2	4	7	4	7	Meningitis unspecified causes	التهاب السحايا لاسباب غير محددة	G03
10682	4800	5882	1137	1508	1332	1480	838	1245	897	1115	596	534	Diseases of the EYEand Adnexa	امراض العين وملحقاتها	H00-H59
0	0	0	0	0	0	0	0	0	0	0	0	0	Disorders of the ear and mastoid process	الاضطرابات بالاذن والنتوء الخشائي	H60-H95
1054	443	611	23	86	136	178	94	157	104	109	86	81	mastoid& middle ear Diseases of the	اضطرابات بالاذن الوسطى	H65-H75
2603	1414	1189	362	456	863	492	164	241	25	0	0	0	Diseases of the circulatory system	امراض الجهاز الدوري القلبي	I00-I99
13493	7343	6150	2445	2484	3755	2827	1043	770	100	69	0	0	Acute rheumatic fever	الحمى الروماتيزمية الحادة	I01
0	0	0	0	0	0	0	0	0	0	0	0	0	Chronic rheumatic heart diseases	امراض القلب الروماتيزمية المزمنة	I05
3576	1774	1802	903	1074	817	650	50	74	4	4	0	0	Hypertensive diseases	امراض ارتفاع ضغط الدم	I10
1206	587	619	240	336	284	212	57	60	3	9	3	2	Heart diseases Ischemic	الامراض القلبية الاقفارية(الاسكيمية)	I20-I25
179	40	139	16	70	23	68	1	0	0	1	0	0	hemorrhoids	البواسير	I84
62451	28729	33958	3269	4048	6884	8060	6025	7412	7916	8978	5579	6404	Diseases of respiratory system	امراض الجهاز التنفسي	J00-J99
2399	1222	1177	357	326	391	383	300	316	170	143	4	9	Influenza	النزلة الوافدة (الانفلنزا)	j10
2512	1160	1352	136	141	288	298	221	266	309	401	206	246	Viral pneumonia	التهاب رئوي فيروسي	J12

الإجمالي العام Total	عدد الحالات الجديدة .No New Cases												Diseases الأمراض	م
	اجمالي الحالات Total of الجديدة new cases		+45		45-15		14-5		4-1		أقل من سنة			
	F اناث	M ذكور	F اناث	M ذكور	F اناث	M ذكور	F اناث	M ذكور	F اناث	M ذكور	F اناث	M ذكور		
2311	1284	1027	205	196	373	241	297	213	216	191	193	186	Acute bronchitis التهاب القصبات الحاد	J21
670	342	328	70	52	181	155	68	98	15	20	8	3	Disorders of nose& nasal sinuses الاضطرابات الأخرى بالأنف والجيوب الأنفية	J34
802	383	419	141	125	155	169	55	74	32	51	0	0	Asthma الربو الاستمنا	J45
18432	9399	9033	2120	2319	4730	4171	1499	1528	650	574	400	441	Diseases of the Digestive system امراض الجهاز الهضمي	K00-K93
17	14	3	2	0	11	2	1	0	0	1	0	0	Diseases of oral cavity امراض الفم والغذاء اللعابية والفكين	K01
6580	2989	3591	590	760	1115	1298	684	942	600	591	0	0	Dental caries تسوس اسنان	K02
5087	2968	2119	943	949	1177	652	848	518	0	0	0	0	Other diseases of hard tissues of teeth أمراض الاسنان الأخرى	K03
1777	791	986	206	306	565	636	20	44	0	0	0	0	Gastric ulcer قرحة بالمعدة	K25
363	98	265	16	69	48	116	34	80	0	0	0	0	Acute appendicitis التهاب الزائدة الحاد	K35
3556	1761	1795	372	523	831	724	220	259	272	223	66	66	Other intestines of diseases of أمراض أخرى بالأمعاء	K-55-k63
371	131	240	48	91	45	114	28	20	10	15	0	0	Diseases of Liver امراض الكبد	K70-K77
66	41	25	19	5	22	20	0	0	0	0	0	0	Disorders of gallbladder اضطرابات المرارة	K80-k87
15850	7718	8132	1242	1435	2495	2170	1697	1962	1559	1768	725	797	Diseases of the skine and subcutaneous tissue امراض الجلد والتسيج	L00-L08
0	0	0	0	0	0	0	0	0	0	0	0	0	Arthropathies اعتلالات المفاصل	M00-M25
22900	10900	12000	2173	3357	6119	6122	1940	1872	542	537	126	112	Diseases of genitourinary system امراض الجهاز التناسلي البولي	N00-N99
0	0	0	0	0	0	0	0	0	0	0	0	0	Renal failure الفشل الكلوي	N17- N19
933	208	725	94	190	104	356	10	179	0	0	0	0	Urolithiasis التحصي البولي	N20-N23
0	0	0	0	0	0	0	0	0	0	0	0	0	Diseases of male genital organs امراض الاعضاء التناسلية للذكر	N40- N50
0	0	0	0	0	0	0	0	0	0	0	0	0	Disorders of breast اضطرابات الثدي	N60-N64
8992	8992	0	1549	0	6597	0	846	0	0	0	0	0	Inflamotry of female pelvic organs الامراض الالتهابية باعضاء الحوض بالانثى	N77-N77
1827	1827	0	14	0	1813	0	0	0	0	0	0	0	Complications of labour and delivery مضاعفات الوضع (المخاض) والولادة	O60-O75
0	0	0	0	0	0	0	0	0	0	0	0	0	Complications predominantly related to the puerperium مضاعفات تتعلق بالنفاس	O85-O92
0	0	0	0	0	0	0	0	0	0	0	0	0	trauma Injury and اصابات و كسور	S00-T18
30697	11334	19363	1355	2892	3305	6821	3438	6160	2739	2977	497	513	corrosions & Burns الحروق وجروح	T20-T32
0	0	0	0	0	0	0	0	0	0	0	0	0	Other external causes of accidental injury الاسباب الخارجية الأخرى للاصابات بالحوادث	T90-98

Total الاجمالي العام Total	New Cases .No عدد الحالات الجديدة												Diseases الامراض	م	
	اجمالي الحالات Total of الجديدة new cases		+45		45-15		14-5		4-1		اقل من سنة				
	F اناث	M ذكور	F اناث	M ذكور	F اناث	M ذكور	F اناث	M ذكور	F اناث	M ذكور	F اناث	M ذكور			
0	0	0	0	0	0	0	0	0	0	0	0	0	0	Falls السقوط	W-00 - W19
0	0	0	0	0	0	0	0	0	0	0	0	0	0	submersion Accidental drowning الغرق والغمر بالماء	W-65-W74
16492	8932	7560	1322	1767	4678	2282	1108	1247	931	1033	893	1231	Others اخرى		

Total الاجمالي العام Total	New Cases .No عدد الحالات الجديدة												Diseases الامراض	م	
	اجمالي الحالات Total of الجديدة new cases		+45		45-15		14-5		4-1		اقل من سنة				
	F اناث	M ذكور	F اناث	M ذكور	F اناث	M ذكور	F اناث	M ذكور	F اناث	M ذكور	F اناث	M ذكور			
0	0	0	0	0	0	0	0	0	0	0	0	0	0	Cholera الكوليرا	A00
1456	821	635	515	407	249	188	48	32	5	2	4	6	Typhoid and Paratyphoid حمى التيفوئيد والباراتييفوئيد	A01	
2379	760	1619	57	516	515	108	97	911	68	60	23	24	Shigellosis داء الشيغيليات (الشجبلية)دسنتاريا	A03	
0	0	0	0	0	0	0	0	0	0	0	0	0	Other bacterial intestinal infections عدوى اخرى جرثومية بكتيرية	A04	
0	0	0	0	0	0	0	0	0	0	0	0	0	Bacterial Fodborne intoxication التسمم الغذائي الجرثومي	A05	
0	0	0	0	0	0	0	0	0	0	0	0	0	Amoebias داء الاميبيات زحار اميبي	A06	
0	0	0	0	0	0	0	0	0	0	0	0	0	Viral intestinal infection عدوى معوية فيروسية	A08	
27921	13967	13954	2777	2787	2788	2796	2799	2809	2802	2803	2801	2759	Diarrhea & gastroenteritis الاسهالات	A09	
0	0	0	0	0	0	0	0	0	0	0	0	0	Tuberculosis الدرن (السل)	A15-A19	
0	0	0	0	0	0	0	0	0	0	0	0	0	Tuberculosis of other organs تدرن بالاغضاء الاخرى للجسم	A18	
0	0	0	0	0	0	0	0	0	0	0	0	0	Brucellosis داء البروسيلات	A23	
0	0	0	0	0	0	0	0	0	0	0	0	0	Leprosy الجذام	A30	
0	0	0	0	0	0	0	0	0	0	0	0	0	Tetanus neonatorum كزاز حديثي الولادة	A33-	
0	0	0	0	0	0	0	0	0	0	0	0	0	Other tetanus صور اخرى من الكزاز	A35	

Total العام الإجمالي	New Cases .No عدد الحالات الجديدة												Diseases الأمراض	م	
	اجمالي الحالات الجديدة new cases		+45		45-15		14-5		4-1		أقل من سنة				
	F اناث	M ذكور	F اناث	M ذكور	F اناث	M ذكور	F اناث	M ذكور	F اناث	M ذكور	F اناث	M ذكور			
0	0	0	0	0	0	0	0	0	0	0	0	0	0	Diphtheria -الخنزق -الدفتيريا	A36
330	136	194	31	51	35	64	47	47	22	30	1	2	2	whooping cough الشاهوق السعال الديكي	A37
0	0	0	0	0	0	0	0	0	0	0	0	0	0	Acute poliomyelitis شلل الأطفال الحاد	A80
98	27	71	17	38	10	33	0	0	0	0	0	0	0	Rabies داء الكلب	A82
0	0	0	0	0	0	0	0	0	0	0	0	0	0	Dengue fever حمى الضنك	A90
232	109	123	14	13	25	31	47	47	22	30	1	2	2	Varicella(chickenpox الجدري الكاذب -الحماق	B01
480	218	262	37	44	38	51	44	58	75	84	24	25	25	measles الحصبة	B05
56	29	27	13	6	1	2	2	5	10	11	3	3	3	Acute Hepatitis A التهاب الكبد الالفي الحاد	B15
18	2	16	0	8	0	2	0	0	2	6	0	0	0	Acute hepatitis B التهاب الكبد البائي	B16
0	0	0	0	0	0	0	0	0	0	0	0	0	0	Other acute viral hepatitis انواع اخرى من التهاب الكبد الفيروسي	B17
162	72	90	1	7	11	15	20	26	39	40	1	2	2	Mumps النكاف	B26
0	0	0	0	0	0	0	0	0	0	0	0	0	0	Mycoses الأمراض الفطرية	B35-B49
0	0	0	0	0	0	0	0	0	0	0	0	0	0	Malaria الملاريا	B50-52
44	15	29	3	3	6	12	2	7	4	7	0	0	0	Leishmaniasis داء الليشمانيات	B55
899	352	547	37	190	156	217	119	114	40	26	0	0	0	(Schistosomiasis(Bilharziasis داء البلهارسيا	B65
8457	3902	4555	799	1080	957	1038	1018	1189	898	982	230	266	266	Unspecified intestinal parasitism أمراض الأمعاء الطفيلية (التطفل المعوي) بدون تحديد	B82
0	0	0	0	0	0	0	0	0	0	0	0	0	0	Malignant neoplasms الأورام الخبيثة	C00-D48
124	65	59	16	21	21	24	25	12	3	2	0	0	0	Benign neoplasms الأورام الحميدة	D10-D36
0	0	0	0	0	0	0	0	0	0	0	0	0	0	Diseases of the blood& blood forming organs& أمراض الدم وأعضاء تكوين الدم	D50-D89
3845	2159	1686	613	304	582	395	412	419	375	390	177	178	178	Nutritional.anaemias فقر الدم	D50-D53
2855	1238	1617	614	989	600	587	24	40	0	1	0	0	0	Diabetes mellitus داء السكري	E10
1797	988	809	232	78	157	99	195	201	294	317	110	114	114	Malnutrition سوء التغذية	E40
0	0	0	0	0	0	0	0	0	0	0	0	0	0	Vitamin D deficiency الكساح	E55
1010	410	600	151	264	166	235	62	75	31	26	0	0	0	Mental and behavioural disorders الاضطرابات العقلية والسلوكية	F00-F99
0	0	0	0	0	0	0	0	0	0	0	0	0	0	Diseases of the nervous system أمراض الجهاز العصبي	G00-G99

الإجمالي العام Total of new cases	عدد الحالات الجديدة .No New Cases												Diseases الامراض	م	
	اجمالي الحالات الجديدة Total of new cases		+45		45-15		14-5		4-1		أقل من سنة				
	اناث F	ذكور M	اناث F	ذكور M	اناث F	ذكور M	اناث F	ذكور M	اناث F	ذكور M	اناث F	ذكور M			
0	0	0	0	0	0	0	0	0	0	0	0	0	0	meningites Bacterial (البكتيري)	G00
0	0	0	0	0	0	0	0	0	0	0	0	0	0	Meningitis unspecified causes	G03
2975	1474	1501	345	353	369	328	267	305	253	288	240	227	Diseases of the EYEand Adnexa	H00-H59	
968	358	610	81	105	65	108	57	80	121	280	34	37	Disorders of the ear and mastoid process	H60-H95	
1395	531	864	342	492	189	371	0	0	0	0	0	1	Diseases of the circulatory system	I00-I99	
0	0	0	0	0	0	0	0	0	0	0	0	0	Hypertensive diseases	I10	
0	0	0	0	0	0	0	0	0	0	0	0	0	Hypertensive Heart diseases	I11	
0	0	0	0	0	0	0	0	0	0	0	0	0	hemorrhoids	I84	
15573	7372	8201	1392	1879	1361	1548	1418	1548	1987	1940	1214	1286	Diseases of respiratory system	J00-J99	
0	0	0	0	0	0	0	0	0	0	0	0	0	Influenza	J10	
0	0	0	0	0	0	0	0	0	0	0	0	0	Viral pneumonia	J12	
0	0	0	0	0	0	0	0	0	0	0	0	0	Disorders of nose& nasal sinuses	J34	
167	82	85	38	44	9	12	5	5	15	10	15	14	Asthma	J45	
4159	2057	2102	810	921	729	671	366	361	114	116	38	33	Diseases of the Digestive system	K00-K93	
0	0	0	0	0	0	0	0	0	0	0	0	0	Diseases of oral cavity	k01	
1263	549	714	189	289	146	202	132	127	80	96	2	0	Dental caries	k02	
0	0	0	0	0	0	0	0	0	0	0	0	0	Other diseases of hard tissues of teeth	K03	
109	45	64	21	55	13	6	5	1	6	2	0	0	duodenitis & Gastritis	K29	
296	170	126	19	19	85	49	26	24	20	18	20	16	Diseases of Liver	K70-K77	
0	0	0	0	0	0	0	0	0	0	0	0	0	Disorders of gallbladder	K80-k87	
1709	768	941	257	284	182	227	192	281	99	116	38	33	Diseases of the skin and subcutaneous tissue	L00-L08	
1596	777	819	369	387	178	236	202	167	25	27	3	2	Arthropathies	M00-M25	
0	0	0	0	0	0	0	0	0	0	0	0	0	Other dorsopathies	M50-M54	
3742	1962	1780	841	862	672	569	368	276	68	59	13	14	Diseases of genitourinary system	N00-N99	
0	0	0	0	0	0	0	0	0	0	0	0	0	Renal failure	N17- N19	

Al Dhala'a

الضالع

الإجمالي العام Total	New Cases .No عدد الحالات الجديدة												Diseases الامراض	م
	اجمالي الحالات Total of الجديدة new cases		+45		45-15		14-5		4-1		أقل من سنة			
	اناث F	ذكور M	اناث F	ذكور M	اناث F	ذكور M	اناث F	ذكور M	اناث F	ذكور M	اناث F	ذكور M		
22	6	16	1	4	4	10	1	2	0	0	0	0	Urolithiasis التحصي البولي	N20-N23
219	91	128	41	61	29	58	21	9	0	0	0	0	Inflamotry of female pelvic organs الامراض الالتهابية باعضاء الحوض بالانثى	N77-N77
170	65	105	12	51	41	30	6	16	5	7	1	1	trauma Injury and اصابات و كسور	S00-T18
2759	1093	1666	301	565	205	373	348	475	188	206	51	47	corrosions & Burns الحروق وجروح	T20-T32
0	0	0	0	0	0	0	0	0	0	0	0	0	Other external causes of accidental injury الاسباب الخارجيه الاخرى للاصابات بالحوادث	T90-98
0	0	0	0	0	0	0	0	0	0	0	0	0	Falls السقوط	W-00 -W19
0	0	0	0	0	0	0	0	0	0	0	0	0	submersion Accidental drowning الغرق والغمر بالماء	W-65-W74
0	0	0	0	0	0	0	0	0	0	0	0	0	Others اخرى	

Raimah

ريمه

الإجمالي العام Total	New Cases .No عدد الحالات الجديدة												Diseases الامراض	م
	اجمالي الحالات Total of الجديدة new cases		+45		45-15		14-5		4-1		أقل من سنة			
	اناث F	ذكور M	اناث F	ذكور M	اناث F	ذكور M	اناث F	ذكور M	اناث F	ذكور M	اناث F	ذكور M		
0	0	0	0	0	0	0	0	0	0	0	0	0	Cholera الكوليرا	A00
0	0	0	0	0	0	0	0	0	0	0	0	0	Typhoid and Paratyphoid حمى التيفود والباراتيڤود	A01
7860	4012	3848	793	843	848	847	1190	1255	890	717	291	186	Shigellosis داء الشيغيليات (الشيغيليه)دسنتاريا	A03
0	0	0	0	0	0	0	0	0	0	0	0	0	Other bacterial intestinal infections عدوى اخرى جرثوميه بكتيرييه	A04
0	0	0	0	0	0	0	0	0	0	0	0	0	Bacterial Fodborne intoxication التسمم الغذائي الجرثومي	AO5
0	0	0	0	0	0	0	0	0	0	0	0	0	Amoebias داء الاميبيا زحار اميبي	A06
0	0	0	0	0	0	0	0	0	0	0	0	0	Viral intestinal infection عدوى معويه فيروسيه	A08
10366	4972	5394	711	913	707	805	1264	1236	1448	1587	842	853	Diarrhea & gastroenteritis الاسهالات	A09
91	49	42	20	23	29	19	0	0	0	0	0	0	Tuberculosis الدرن (السل)	A15-A19



الاجمالي العام Total	New Cases .No عدد الحالات الجديدة												Diseases الامراض	م	
	اجمالي الحالات Total of الجديدة new cases		+45		45-15		14-5		4-1		اقل من سنة				
	F اناث	M ذكور	F اناث	M ذكور	F اناث	M ذكور	F اناث	M ذكور	F اناث	M ذكور	F اناث	M ذكور			
11	3	8	0	3	3	5	0	0	0	0	0	0	0	measles الحصبة	B05
0	0	0	0	0	0	0	0	0	0	0	0	0	0	Acute Hepatitis A التهاب الكبد الالفي الحاد	B15
0	0	0	0	0	0	0	0	0	0	0	0	0	0	Acute hepatitis B التهاب الكبد الباني	B16
0	0	0	0	0	0	0	0	0	0	0	0	0	0	Mumps التكاف	B26
0	0	0	0	0	0	0	0	0	0	0	0	0	0	Mycoses الامراض الفطرية	B35-B49
0	0	0												Leishmaniasis داء الليشمانيا	B55
2282	1049	1233	162	215	507	525	336	461	44	32	0	0		(Schistosomiasis(Bilharziasis داء البلهارسيا	B65
7621	3609	4012	76	85	805	1264	1362	1301	955	978	411	384		Unspecified intestinal parasitism أمراض الامعاء الطفيلية (التطفل المعوي) بدون تحديد	B82
0	0	0	0	0	0	0	0	0	0	0	0	0	0	Malignant neoplasms الاورام الخبيثة	C00-D48
0	0	0	0	0	0	0	0	0	0	0	0	0	0	Benign neoplasms الاورام الحميدة	D10-D36
9440	4778	4662	1165	974	964	921	1169	1352	1098	1022	382	393		Nutritional anaemias فقر الدم	D50-D53
0	0	0	0	0	0	0	0	0	0	0	0	0	0	Diabetes mellitus داء السكري	E10
0	0	0	0	0	0	0	0	0	0	0	0	0	0	Malnutrition سوء التغذية	E40
0	0	0	0	0	0	0	0	0	0	0	0	0	0	Vitamin D deficiency الكساح	E55
148	54	94	7	58	42	31	5	5	0	0	0	0	0	Mental and behavioural disorders الاضطرابات العقلية والسلوكية	F00-F99
0	0	0	0	0	0	0	0	0	0	0	0	0	0	Bacterial meningitis التهاب السحايا الجرثومي (البكتيري)	G00
35	19	16	0	2	2	3	12	10	4	1	1	0	0	Meningitis unspecified causes التهاب السحايا لاسباب غير محددة	G03
3080	1621	1459	336	320	560	445	359	305	282	273	84	116		Diseases of the EYEand Adnexa امراض العين وملحقاتها	H00-H59
0	0	0	0	0	0	0	0	0	0	0	0	0	0	Chronic rheumatic heart diseases امراض القلب الروماتيزية المزمنة	I05
0	0	0	0	0	0	0	0	0	0	0	0	0	0	Hypertensive diseases امراض ارتفاع ضغط الدم	I10
12528	6157	6371	1034	1218	1334	1149	1481	1495	1425	1578	883	931		Diseases of respiratory system امراض الجهاز التنفسي	J00-J99
0	0	0	0	0	0	0	0	0	0	0	0	0	0	Influenza النزلة الوافدة (الانفلنزا)	j10
0	0	0	0	0	0	0	0	0	0	0	0	0	0	Diseases of the Digestive system امراض الجهاز الهضمي	K00-K93
0	0	0	0	0	0	0	0	0	0	0	0	0	0	Diseases of oral cavity امراض الفم والغدد اللعابية والفكين	k01
2454	1206	1248	365	397	551	510	285	336	5	5	0	0	0	Dental caries تسوس اسنان	k02

Raimah

الاجمالي العام Total	New Cases .No عدد الحالات الجديدة												Diseases الامراض	م
	اجمالي الحالات Total of الجديدة new cases		+45		45-15		14-5		4-1		اقل من سنة			
	F اناث	M ذكور	F اناث	M ذكور	F اناث	M ذكور	F اناث	M ذكور	F اناث	M ذكور	F اناث	M ذكور		
153	81	72	18	16	26	26	30	24	7	6	0	0	Diseases of Liver امراض الكبد	K70-K77
0	0	0	0	0	0	0	0	0	0	0	0	0	Disorders of gallbladder اضطرابات المرارة	K80-k87
8069	4108	3961	611	889	1054	866	1114	945	984	893	345	368	Diseases of the skine and subcutaneos tissue امراض الجلد والنسيج	L00-L08
0	0	0	0	0	0	0	0	0	0	0	0	0	Urticaria and Erythema الحساسيه	L50-L54
0	0	0	0	0	0	0	0	0	0	0	0	0	Arthropathies اعتلالات المفاصل	M00-M25
7003	2929	4074	942	998	0	1246	1089	919	698	668	200	243	Diseases of genitourinary system امراض الجهاز التناسلي البولي	N00-N99
0	0	0	0	0	0	0	0	0	0	0	0	0	Renal failure الفشل الكلوي	N17- N19
0	0	0	0	0	0	0	0	0	0	0	0	0	Urolithiasis التحصي البولي	N20-N23
1288	666	622	149	159	158	203	179	181	178	79	2	0	Injury and trauma اصابات و كسور	S00-T18
2655	1203	1452	272	408	385	443	273	358	229	201	44	42	corrosions & Burns الحروق وجروح	T20-T32
0	0	0	0	0	0	0	0	0	0	0	0	0	Other external causes of accidental injury الاسباب الخارجية الاخرى للاصابات بالحوادث	T90-98
0	0	0	0	0	0	0	0	0	0	0	0	0	Falls السقوط	W-00 -W19
0	0	0	0	0	0	0	0	0	0	0	0	0	submersion Accidental drowning الغرق والغمر بالماء	W-65-W74
0	0	0											Others اخري	

التقرير السنوي للأمراض حسب المحافظات ونوع المرض للعام 2009

Annual Report of Disease according to Gov. and Type of Disease

م	Diseases	الامراض	Ibb	Abyan	Sana'a City	Al-Baidah البيضاء	Taiz	Al-Jawf الجوف	Hajjah حجة	Al-Hudaidah الحديدة	حضرموت Hadramowt		Dhahar	Shabwah شبوة	Total 1 اجمالي
											Al-Mukalla المكلا	Sayon سينون			
A00	Cholera	الكوليرا	0	0	0	0	0	0	0	0	0	0	0	-	0
A01	Typhoid and Paratyphoid	حمى التيفود والباراتييفود	9815	0	8155	3795	4266	51	3451	3892	325	-	8324	-	42074
A03	Shigellosis	داء الشيغيليات (الشجيلية)دسنتاريا	6272	0	0	0	0	0	2329	0	182	-	6532	-	15315
A04	Other bacterial intestinal infections	عدوى اخرى جرثومية بكتيرية	13635	0	0	0	0	0	0	0	0	-	65	-	13700
A05	Bacterial Fodborne intoxication	التسمم الغذائي الجرثومي	0	0	0	0	0	45	0	0	78	-	72	-	195
A06	Amoebias	داء الاميبات زحار اميبي	4132	0	0	0	0	1221	0	0	0	-	914	-	6267
A8	Viral intestinal infection	عدوى معوية فيروسية	0	0	0	0	0	0	0	0	0	-	45	-	45
A09	Diarrhea & gastroenteritis	الاسهالات	25387	20711	33648	15022	16769	1206	10128	38593	1501	-	28542	-	191507
A15-A19	Tuberculosis	الدرن (السل)	270	0	215	39	77	155	33	0	0	-	287	-	1076
A15	Respiratory tuberculosis conformed bacteriological	السل التنفسي المؤكد بالفحص الجرثومي والنسجي	0	0	0	0	0	0	0	0	0	-	145	-	145
A18	Tuberculosis of other organs	تدرن بالاعضاء الاخرى للجسم	0	0	0	0	0	0	0	0	5	-	5	-	10
A23	Brucellosis	داء البروسيلات	0	0	576	0	0	0	0	0	121	-	330	-	1027
A30	Leprosy	الجذام	0	0	317	0	0	0	0	0	1	-	6	-	324
A33	Tetanus neonatorum	كزاز حديثي الولادة	0	0	83	0	13	0	0	0	0	-	4	-	100
A35	Other tetanus	صور اخرى من لكزاز	0	0	0	0	0	0	0	0	0	-	0	-	0
A36	Diphtheria	الخنثاق -الدفتيريا	173	0	20	13	0	0	304	0	0	-	60	-	570
A37	whooping cough	الشاهوق السعال الديكي	605	85	396	168	171	127	395	0	9	-	27	-	1983
A80	Acute poliomyelitis	شلل الاطفال الحاد	0	0	0	0	0	0	0	0	0	-	0	-	0
A82	Rabies	داء الكلب	45	0	0	5	25	0	0	0	16	-	43	-	134
A87	Viral meningites	التهاب السحايا الجرثومي (الفيروسي)	0	0	0	0	0	0	0	0	0	-	4	-	4
A91	Dengue fever	حمى الضنك	0	0	0	0	0	0	0	0	6	-	0	-	6

التقرير السنوي للأمراض حسب المحافظات ونوع المرض للعام 2009

Annual Report of Disease according to Gov. and Type of Disease

م	الأمراض	Diseases	إب	Ibb	أبين	Abyan	الأمية	Sana'a City	البيضاء	Al-Baidah	تغز	Taiz	الجوف	Al Jawf	حجة	Hajjah	الحديدة	Al-Hudaidah	حضرموت		Dhamar	شبه	Shabwah	اجمالي	Total 1
																			المكلا	سينون					
																			Al-Mukalla	Sayon					
B1	الجدري الكاذب - الحماق	Varicella(chickenpox	400	0	0	0	531	35	0	0	0	0	0	0	0	0	0	0	1	-	461	-	-	1428	
B05	الحصبه	measles	265	0	0	0	662	74	0	0	0	0	0	0	27	0	0	0	0	-	169	-	-	1197	
B06	الحصبه الالمانى	Rubella	0	0	0	44	0	0	0	0	0	0	0	0	0	0	0	0	0	-	20	-	-	64	
B15	التهاب الكبد الالفي الحاد	Acute Hepatitis A	443	0	0	771	122	165	0	0	0	0	0	0	801	0	0	0	56	-	127	-	-	2485	
B16	لتهاب الكبد الباني	Acute hepatitis B	619	0	0	127	64	243	0	0	0	0	0	0	20	0	0	0	0	-	145	-	-	1218	
B26	انواع اخرى من التهاب الكبد الفيروسي	Other acute viral hepatitis	0	0	0	0	0	0	0	0	0	0	0	0	0	0	0	0	0	-	629	-	-	629	
B26	التكاف	Mumps	989	0	0	872	196	170	0	0	0	0	0	0	11	0	0	0	1019	-	0	-	-	3257	
B50-B54	الملاريا	Malaria	15273	5144	0	454	737	14016	0	0	0	0	0	0	0	0	0	0	63270	-	22726	-	-	121677	
B55	داء الليشمانيات	Leishmaniasis	59	0	0	15	5	29	0	0	0	0	0	0	0	0	0	0	0	-	98	-	-	206	
B65	داء البلهارسيا	(Schistosomiasis(Bilharziasis	2112	27	0	1487	7031	1617	13	0	0	0	0	0	1039	0	0	0	576	-	2151	-	-	16053	
B72	دودة غينيا	(infection Drancunculiasis(Guinea worm	0	0	0	0	0	0	0	0	0	0	0	0	0	0	0	0	0	-	0	-	-	0	
B35-B49	الامراض الفطريه	Mycoses	0	0	0	0	0	0	0	0	0	0	0	0	0	0	0	0	0	-	0	-	-	0	
B82	أمراض الامعاء الطفيلية (التطفل المعوي) بدون تحديد	Unspecified intestinal parasitism	16824	12951	0	13894	7688	10084	35	0	0	0	0	0	7168	0	0	0	24927	-	13103	-	-	106804	
C00-D48	الاورام	Neoplasms	0	0	0	0	0	0	0	0	0	0	0	0	0	0	0	0	101	-	0	-	-	101	
C00-C79	الاورام الخبيثه	Malignant neoplasms	0	0	0	0	0	0	0	0	0	0	0	0	0	0	0	0	0	-	171	-	-	171	
D10-D36	الاورام الحميدة	Benign neoplasms	0	0	0	0	0	0	0	0	0	0	0	0	0	0	0	0	293	-	257	-	-	550	
D50	فقر الدم المنجلي	Sickle-cell disorders	0	0	0	0	0	0	0	0	0	0	0	0	0	0	0	0	21579	-	8244	-	-	29823	
D50-D53	فقر الدم	Nutritional.anaemias	14668	9234	0	10644	4283	0	38	0	0	0	0	0	3537	0	0	0	1115	-	0	-	-	43519	
D56	التلاسيميه- انيميا البحر المتوسط	Thalassaemia	0	0	0	0	0	0	0	0	0	0	0	0	0	0	0	0	0	-	30	-	-	30	
D64	انواع اخرى من فقر الدم	Other anemia	0	0	0	0	0	4124	0	0	0	0	0	0	0	0	0	0	204	-	218	-	-	4546	
D73	أمراض الطحال	Diseases of spleen	199	0	0	0	0	0	0	0	0	0	0	0	0	0	0	0	6	-	14	-	-	219	

التقرير السنوي للأمراض حسب المحافظات ونوع المرض للعام 2009

Annual Report of Disease according to Gov. and Type of Disease

م	Diseases	الامراض	Ibb	Abyan	Sana'a City	Al-Baidah البيضاء	Taiz	Jawf الجوف	Hajjah حجة	Al-Hudaidah الحديدة	حضرموت Hadramowt		Dharmar	Shabwah شبوة	Total 1 اجمالي
											Al-Mukalla المكلا	Sayon سينون			
E10-14	Diabetes mellitus	داء السكري	4172	0	367	2312	722	61	2400	0	0	0	2000	-	12034
E-40-46	Malnutrition	سوء التغذية	5873	0	8687	4278	1946			13570	222		5605	-	40181
E55	Vitamin D deficiency	الكساح	0	0	0	0	0	0	0	0	0	0	171	-	171
F00-09	Mental and behavioural disorders	الاضطرابات العقلية والسلوكية	2934	627	2263	909	0	0	0	351	0	5	34	-	7123
F40-48	Diseases of the nervous system	امراض الجهاز العصبي	0	0	0	0	667	0	347	0	17	1857	-	2888	
G01-G03	Bacterial meningites	التهاب السحايا الجرثومي (البكتيري)	0	0	0	0	0	0	0	0	0	65	-	65	
G03	Meningitis unspecified causes	التهاب السحايا لاسباب غير محددة	55	0	3	0	0	0	36	0	0	0	-	94	
H00-H59	Diseases of the eye & adnexae	امراض العين وملحقاتها	5076	7421	5730	3353	2441	158	12896	9682	350	4798	-	51905	
H40-H42	Glaucoma	الزرقاء المائية	340		0	0	0	0	0	0	0	0	-	340	
H60-H95	Disorders of the ear and mastoid process	الاضطرابات بالاذن والنتوء الخشائي	303	0	0	0	0	421	9591	0	100	739	-	11154	
I00-I99	Diseases of the circulatory system	امراض الجهاز الدوري القلبي	0	0	0	838	2857	0	0	0	0	341	-	4036	
I-01	Acute rheumatic fever	الحمى الروماتيزمية الحادة	1391	0	562	2583	904	0	0	0	0	3655	-	9095	
I-05	Chronic rheumatic heart diseases	امراض القلب الروماتيزمية المزمنة	222	0	4802	0	0	8	0	0	0	70	-	5102	
I-10	Hypertensive diseases	امراض ارتفاع ضغط الدم	325	0	48019	0	0	64	0	0	483	1470	-	50361	
I-11	Hypertensive Heart diseases	امراض القلب نتيجة ارتفاع ضغط الدم	120	0	33774	0	0	0	0	0	362	57	-	34313	
I30-I52	Diseases of circulatory system	امراض الجهاز الدوري القلبي	108	0	0	0	0	0	0	0	0	1776	-	1884	
I01	Acute rheumatic feve	الحمى الروماتيزمية الحادة	0	0	562	0	0	0	398	0	11	0	-	971	
I20-I25	Ischemic Heart diseases	الامراض القلبية الاقفارية (الاسكيميا)	108	0	0	0	0	0	0	0	77	16	-	201	
I30- I52	Other forms of Heart Diseases	اشكال أخرى لأمراض القلب	0	0	4802	0	0	0	7402	0	0	0	-	12204	
I-84	hemorrhoids	البواسير	1940	0	0	0	0	4	0	0	450	204	-	2598	
J00-J99	Diseases of respiratory system	امراض الجهاز التنفسي	47601	31557	48019	21089	55224	621	10762	82770	632	6662	-	304387	

التقرير السنوي للأمراض حسب المحافظات ونوع المرض للعام 2009

Annual Report of Disease according to Gov. and Type of Disease

م	Diseases	الامراض	Ibb	Abyan	Sana'a City	Al-Baidah البيضاء	Taiz	Al-Jawf الجوف	Hajjah حجة	Al-Hudaidah الحديدة	حضرموت Hadramowt		Dhahar	Shabwah شبوة	Total 1 اجمالي
											المكلا Al-Mukalla	سينون Sayon			
j10	Influenza	التزلة الوافدة (الانفلنزا)	9363	-	0	0	0	0	0	0	652	-	329	-	10344
J12	Viral pneumonia	التهاب رئوي فيروسي	153	-	0	0	0	0	0	0	672	-	474	-	1299
J21	Acute bronchitis	التهاب القصبات الحاد	26	-	0	0	0	0	0	0	82	-	0	-	108
J34	Disorders of nose& nasal sinuses	الاضطرابات الأخرى بالانف والجيوب الأنفية	4659	-	0	0	134	0	0	0	513	-	0	-	5306
J-45	Asthma	الربو الاستم	249	-	0	0	43	0	0	0	558	-	216	-	1066
K00-K93	Diseases of the Digestive system	امراض الجهاز الهضمي	13375	-	13412	6679	18689	0	1534	12404	696	-	66613	-	133402
k01	Diseases of oral cavity	امراض الفم والغدد اللعابية والفكين	526	-	0	0	4647	50	0	0	495	-	216	-	5934
k-02	Dental caries	تسوس اسنان	6083	-	33774	4140					3	-	6514	-	55703
K-03	Other diseases of hard tissues of teeth	أمراض الاسنان الأخرى	0	-	0	0	941	0	0	4452	3	-	390	-	5786
K-25	Gastric ulcer	قرحة بالمعدة	134	-	0	0	0	0	0	0	99	-	772	-	1005
K-26	Duodenal ulcer	قرحة بالاثني عشر	530	-	0	0	0	0	0	0	99	-	170	-	799
K-29	Gastritis & duodenitis	التهاب بالمعدة والاثني عشر	667	-	0	0	0	163	0	0	91	-	628	-	1549
K35	Acute appendicitis	التهاب الزائدة الحاد	315	-	0	0	0	0	0	0	713	-	0	-	1028
K-55-k63	Other diseases of intestines	أمراض أخرى بالأمعاء	167	-	0	0	0	0	0	0	535	-	41	-	743
K-70	Diseases of Liver	امراض الكبد	497	-	0	0	0	0	0	0	33	-	214	-	744
K80-K87	Disorders of gallbladder	اضطرابات المرارة	521	-	0	0	0	0	0	0	47	-	29	-	597
L00-L99	Diseases of the skin and subcutaneous tissue	امراض الجلد والنسيج	7662	-	13913	0	0	670	3166	14348	28	-	150	-	39937
L-03	Cellulitis	التهاب النسيج الخلوي	0	-	0	0	0	0	0	0	21	-	9445	-	9466
L50	Urticaria and Erythema	الحساسية	0	-	0	0	8232	0	0	0	0	-	410	-	8642
M00-M25	Arthropathies	اعتلالات المفاصل	0	-	6926	0	8730	0	573	6774	35	-	12735	-	35773
M-50-M54	Other dorsopathies	آلام الظهر مع اعتلالات أخرى	0	-	0	0	0	0	0	0	1	-	595	-	596

التقرير السنوي للأمراض حسب المحافظات ونوع المرض للعام 2009

Annual Report of Disease according to Gov. and Type of Disease

اجمالي Total 1	شبهوة Shabwah	ذمار Dhamar	حضرموت Hadramowt		Al- Hudaidah الحديدة	حجة Hajjah	الجوف Jawf	تعز Taiz	البيضاء Al-Baidah	الامانة Sana'a City	البيح Abyan	الجبيل Ibb	Diseases الامراض	م
			سينون Sayon	المكلا Mukalla										
108897	-	16074	-	365	23998	8445	0	18679	7624	18131	-	15581	Diseases of genitourinary system امراض الجهاز التناسلي البولي	N-01
500	-	5	-	301	0	0	0	0	0	0	-	194	Renal failure الفشل الكلوي	N-17
245	-	223	-		0	0	22	0	0	0	-	0	Urolithiasis التحصي البولي	N20-N23
18	-	0	-	0	0	0	0	0	0	0	-	18	Diseases of male genital organs امراض الاعضاء التناسليه للذكر	N40- N50
287	-	0	-	287	0	0	0	0	0	0	-		Hemorrhage in early pregnancy نزيف أثناء الحمل المبكر	O99-O97
307	-	234	-	0	0	26	0	0	0	44	-	3	the puerperium&pregnancy,chilbirth الحمل والولادة والنفاس	O00-O99
677	-	677	-	0	0		0	0	0		-	0	Complications predominantly related to the puerperium مضاعفات ذات علاقه بالنفاس	O85-O92
10860	-	1138	-	711	0	6761	0	0	1414	269	-	567	trauma Injury and اصابات و كسور	S-01
47737	-	12521	-	101	0	5714	0	8996	6234	3376	4,554	6241	corrosions & Burns الحروق وجروح	T-20
10	-	10	-		0	0	0	0	0	0	0	0	Other external causes of accidental الاسباب الخارجيه الاخرى للاصابات بالحوادث injury	T90-T98
360	-	188	-	78	0	0	0	0	0	0	0	94	Falls السقوط	W-00 -W19
6	-	2	-	4	0	0	0	0	0	0	0	0	submersion Accidental drowning الغرق والغمر بالماء	W-65-W74
148370	-	23031	-	28	18823	47833	0	0	0	23150	24,460	11045	أخرى تذكر :	0

التقرير السنوي للأمراض حسب المحافظات ونوع المرض للعام 2009

Annual Report of Disease according to Gov. and Type of Disease

اجمالي Total	اجمالي Total 1	الاجمالي 2 Total	ريمة Raimah	الضالع Dhala'a Al	عمران Amran	المهرة Maharah	المحويت Mahweet	حارب Mareb	لحج Lahej	عدن Aden	صنعاء Sana'a	صعدة Sa'adah	Diseases الامراض	م
0	0	0	0	0	0	0	0	0	0	0	0	0	Cholera الكوليرا	A00
69741	46494	23247	0	1456	6224	68	4865	1626	5566	2004	0	1438	Typhoid and Paratyphoid حمى التيفود والباراتيْفود	A01
98673	65782	32891	7860	2379	8706	275	1651	0	0	3313	8707	0	داء الشيغيليات (الشيغيلية)دسنتاريا Shigellosis	A03
2157	1438	719	0	0	719	0	0	0	0	0	0	0	Other bacterial intestinal infections عدوى اخرى جرثومية بكتيرية	A04
3144	2096	1048	0	0	0	1047	0	1	0	0	0	0	Bacterial Fodborne intoxication التسمم الغذائي الجرثومي	A05
11442	7628	3814	0	0	0	870	0	2944	0	0	0	0	داء الاميبات زحار اميبي Amoebias	A06
0	0	0	0	0	0	0	0	0	0	0	0	0	Viral intestinal infection عدوى معوية فيروسية	A8
566091	377394	2E+05	10366	27921	37779	4179	22,910	10380	0	26674	40079	8409	Diarrhea & gastroenteritis الاسهالات	A09
3204	2136	1068	91	0	195	27	104	0	0	651	0	0	Tuberculosis الدرن (السل)	A15-A19
249	166	83	0	0	0	7	0	76	0	0	0	0	Respiratory tuberculosis السل التنفسي المؤكد بالفحص الجرثومي والنسجي conformed bacteriological	A15
33	22	11	0	0	0	0	0	11	0	0	0	0	Tuberculosis of other organs تدرن بالاعضاء الاخرى للجسم	A18
0	0	0	0	0	0	0	0	0	0	0	0	0	Brucellosis داء البروسيلات	A23
57	38	19	0	0	0	13	0	0	5	0	0	1	Leprosy الجذام	A30
21	14	7	0	0	0	0	4	0	0	2	0	1	Tetanus neonatorum كزاز حديثي الولادة	A33
6	4	2	0	0	2	0	0	0	0	0	0	0	Other tetanus صور اخرى من لكزاز	A35
15	10	5	0	0	0	0	0	0	0	0	5	0	Diphtheria الخناق -الدفتيريا	A36
5013	3342	1671	0	330	169	164	365	0	0	326	125	192	whooping cough الشاهوق السعال الديكي	A37
63	42	21	0	0	0	0	0	0	0	21	0	0	Acute poliomyelitis شلل الاطفال الحاد	A80
2334	1556	778	0	98	680	0	0	0	0	0	0	0	Rabies داء الكلب	A82
0	0	0	0	0	0	0	0	0	0	0	0	0	Viral التهاب السحايا الجرثومي (الفيروسي) meningites	A87



التقرير السنوي للأمراض حسب المحافظات ونوع المرض للعام 2009

Annual Report of Disease according to Gov. and Type of Disease

اجمالي Total	اجمالي Total 1	الاجمالي 2 Total	ريمة Raimah	الضلع Dhala'a Al	عمران Amran	المهرة Al Maharah	المحويت Al Mahweet	حارب Mareb	لحج Lahej	عدن Aden	صنعاء Sana'a	صعدة Sa'adah	Diseases الامراض	م
510	340	170	0	0		0	0	0	0	170	0	0	Dengue fever حمى الضنك	A91
2682	1788	894	0	232	281	288	0	93	0	0	0	0	Varicella(chickenpox الجدري الكاذب - الحماق	B1
4608	3072	1536	11	480	76	17	21		308	375	0	248	measles الحصبة	B05
0	0	0	0	0	0	0	0	0	0	0	0	0	Rubella الحصبة الالمانى	B06
6705	4470	2235	0	56	681	3	254	123		592	406	120	Acute التهاب الكبد الالفي الحاد Hepatitis A	B15
6537	4358	2179	0	18	682	8	163	88	921	283	0	16	Acute hepatitis B لتهاب الكبد الباني	B16
777	518	259	0	0	0	0	0	259	0	0	0	0	Other acute viral hepatitis انواع اخرى من التهاب الكبد الفيروسي	B26
6798	4532	2266	0	162	514	134				1315	0	141	Mumps النكاف	B26
111300	74200	37100	0			394	12,307	1875	2258	5105	11914	3247	Malaria المالريا	B50-B54
1242	828	414	0	44	256	0		70	0	10	0	34	Leishmaniasis داء الليشمانيات	B55
46143	30762	15381	2282	899	4582	0	3,234	254	280	3	2879	968	(Schistosomiasis(Bilharziasis داء البلهارسيا	B65
819	546	273	0	0	0	273	0	0	0	0	0	0	Mycoses الامراض الفطرية	B35-B49
219453	146302	73151	7621	8457	25767	0	7,921	0	0	0	19614	3771	Unspecified intestinal أمراض الامعاء الطفيلية (التطفل المعوي) بدون تحديد parasitism	B82
0	0	0	0	0	0	0	0	0	0	0	0	0	Neoplasms الاورام	C00-D48
0	0	0	0	0	0	0	0	0	0	0	0	0	Malignant neoplasms الاورام الخبيثة	C00-C79
372	248	124		124	0	0	0	0	0	0	0	0	Benign neoplasms الاورام الحميدة	D10-D36
0	0	0			0	0	0	0	0	0	0	0	Sickle-cell disorders فقر الدم المنجلي	D50
151068	100712	50356	9440	3845	11198	961	2424		7216	6986	6319	1967	Nutritional.anaemias فقر الدم	D50-D53
0	0	0	0	0	0	0	0	0	0	0	0	0	Thalassaemia التلاسيميا- انيميا البحر المتوسط	D56
3291	2194	1097	0	0	0	0	0	0	1097	0	0	0	Other anemia انواع اخرى من فقر الدم	D64

التقرير السنوي للأمراض حسب المحافظات ونوع المرض للعام 2009

Annual Report of Disease according to Gov. and Type of Disease

اجمالي Total	اجمالي Total 1	الاجمالي 2 Total	ريمة Raimah	الضلع Dhala'a AI	عمران Amran	المهرة AI Maharah	المحويت AI Mahweet	حارب Mareb	لحج Lahej	عدن Aden	صنعاء Sana'a	صعدة Sa'adah	الامراض Diseases	م	
9	6	3	0	0	0	0	0	3	0	0		0	Diseases of spleen	أمراض الطحال	D73
49977	33318	16659		2855	1632	344	0	2351	0	0	9077	400	Diabetes mellitus	داء السكري	E10-14
55332	36888	18444		1797	7808		320	5282	0	0		3237	Malnutrition	سوء التغذية	E-40-46
0	0	0			0			0	0	0		0	Viamin D deficiency	الكساح	E55
18339	12226	6113	148	1010	1881	69	0	727	0	0	1737	541	Mental and behavioural disorders	الاضطرابات العقلية والسلوكية	F00-09
1905	1270	635	0	0	71	12	0	238	0	0	0	314	Diseases of the nervous system	امراض الجهاز العصبي	F40-48
393	262	131	0	0	0	0	0	35	0	68	28	0	meningites Bacterial	التهاب السحايا الجرثومي (البكتيري)	G01-G03
669	446	223	35	0	50	0	62		0	76	0	0	Meningitis unspecified causes	التهاب السحايا لاسباب غير محددة	G03
145977	97318	48659	3080	2975	8221	0	2,028	6165	0	14862	9316	2012	Diseases of the eye & Adnexa	امراض العين وملحقاتها	H00-H59
0	0	0	0	0	0	0	0	0	0	0	0	0	Glaucoma	الزرقاء المياة	H40-H42
10701	7134	3567	0	0	1054	2513	0	0	0	0	0	0	Disorders of the ear and mastoid process	الاضطرابات بالاذن والنتوء الخشائي	H60-H95
4185	2790	1395	0	1395	0	0	0	0	0	0	0	0	circulatory system the Diseases of	امراض الجهاز الدوري القلبي	I00-I99
43347	28898	14449	0		13493	0	0	0	0	0	0	956	Acute rheumatic fever	الحمى الروماتيزمية الحادة	I-01
1047	698	349	0	349	0	0	0	0	0	0	0	0	rheumatic heart diseases Chronic	امراض القلب الروماتيزمية المزمنة	I-05
49320	32880	16440	0	0	0	1961	0	809	0	13670	0	0	Hypertensive diseases	امراض ارتفاع ضغط الدم	I-10
17256	11504	5752	0	0	3576	0	0	0	0	2176	0	0	Heart diseases Hypertensive	امراض القلب نتيجة ارتفاع ضغط الدم	I-11
7809	5206	2603	0	0	2603	0	0	0	0	0	0	0	circulatory system the Diseases of	امراض الجهاز الدوري القلبي	I30-I52
63	42	21	0	0		21	0	0	0	0	0	0	Acute rheumatic fever	الحمى الروماتيزمية الحادة	I01
3618	2412	1206	0	0	1206	0	0	0	0	0	0	0	Ischemic Heart diseases	الامراض القلبية الاقفارية (الاسكيمية)	I20-I25
0	0	0	0	0		0	0	0	0	0	0	0	Diseases Other forms of Heart	اشكال أخرى لأمراض القلب	I30- I52

التقرير السنوي للأمراض حسب المحافظات ونوع المرض للعام 2009

Annual Report of Disease according to Gov. and Type of Disease

اجمالي Total	اجمالي Total 1	الاجمالي 2 Total	ريمة Raimah	الضلع Dhala'a Al	عمران Amran	المهرة Al Maharah	المحويت Al Mahweet	حارب Mareb	لحج Lahej	عدن Aden	صنعاء Sana'a	صعدة Sa'adah	الامراض Diseases	م
1395	930	465	0	0	179	31	0	255	0	0	0	0	البواسير hemorrhoids	I-84
864117	576078	288039	12528	15573	116855	5300	26,178	19308	0	23708	59624	8965	Diseases of respiratory system امراض الجهاز التنفسي	J00-J99
10623	7082	3541	0	0	2399	13	0	921	0	208	0	0	Influenza النزلة الوافدة (الانفلنزا)	J10
115833	77222	38611	0	0	2512		0	331	0	35768	0	0	Viral pneumonia التهاب رئوي فيروسي	J12
16491	10994	5497	0	0	2311	2042	0	1144	0	0	0	0	Acute bronchitis التهاب القصبات الحاد	J21
3180	2120	1060	0	0	670		0	390	0		0	0	Other disorders of nose & nasal sinuses الاضطرابات الاخرى بالانف والجيوب الاتفيه	J34
3816	2544	1272	0	167	802	303	0		0		0	0	Asthma الربو الاستما	J-45
116175	77450	38725	0	4159	18432	3525	468	8614	0	0	0	3527	Diseases of the Digestive system امراض الجهاز الهضمي	J-95-J99
51	34	17	0	0	17	0	0	0	0	0	0	0	Diseases of oral cavity امراض الفم والغذاء اللعابية والفكين	k01
160485	106990	53495	2454	1263	6580	2318	4,651	2524	0	17278	14721	1706	Dental caries تسوس اسنان	k-02
15261	10174	5087	0	0	5087		0		0	0	0	0	Other diseases of hard tissues of teeth أمراض الاسنان الاخرى	K-03
6699	4466	2233	0	0	1777	41	0	415	0	0	0	0	Gastric ulcer قرحة بالمعدة	K-25
0	0	0	0	0		0	0	0	0	0	0	0	Duodenal ulcer قرحة بالاثني عشر	K-26
4194	2796	1398	0	109		0	0	1289	0	0	0	0	duodenitis & Gastritis التهاب بالمعدة والاثني عشر	K-29
1248	832	416	0		363	0	0	53	0	0	0	0	Acute appendicitis التهاب الزائدة الحاد	K35
0	0	0	0	0		0	0		0	0	0	0	infective enteritis and colitis Non التهاب الغير معدي بالامعاء والقولون	K-50-k52
12822	8548	4274	0	0	3556	0	0	718	0				intestines Other diseases of أمراض أخرى بالامعاء	K-55-k63
4533	3022	1511	153	296	371	0	0	49	0	642			Diseases of Liver امراض الكبد	K-70
534	356	178	0	0	66	0	0	112	0				Disorders of gallbladder اضطرابات المرارة	K-80-k87
189510	126340	63170	8069	1709	15850	0	3,736	593	0	17419	13619	2175	Diseases of the skin and subcutaneous tissue امراض الجلد والنسيج	L00-L99

التقرير السنوي للأمراض حسب المحافظات ونوع المرض للعام 2009

Annual Report of Disease according to Gov. and Type of Disease

اجمالي Total	اجمالي Total 1	الاجمالي 2 Total	ريمة Raimah	الضالع Dhala'a Al	عمران Amran	المهرة Al Maharah	المحويت Al Mahweet	حارب Mareb	لحج Lahej	عدن Aden	صنعاء Sana'a	صعدة Sa'adah	الامراض Diseases	م
0	0	0	0	0	0	0	0	0	0	0	0	0	التهاب النسيج الخلوي Cellulitis	L-03
0	0	0	0	0	0	0	0	0	0	0	0	0	الحساسية Urticaria and Erythema	L50
17637	11758	5879	0	1596	0	0	0	1076	0	0	0	3207	اعتلالات المفاصل Arthropathies	M00-M25
1941	1294	647	0	0	0	0	0	647	0	0	0	0	آلام الظهر مع اعتلالات أخرى Other dorsopathies	M-50-M54
203163	135442	67721	7003	3742	22900	1638	7625	2269	0	0	19085	3459	امراض الجهاز التناسلي البولي Diseases of genitourinary system	N-01
27633	18422	9211	0	219	8992	0	0	0	0	0	0	0	الامراض الالتهابية باعضاء الحوض بالانثى Inflamotry of female pelvic organs	N77-N77
2820	1880	940	0	0	933	0	0	7	0	0	0	0	الفشل الكلوي Renal failure	N-17
558	372	186	0	22	0	0	0	164	0	0	0	0	التحصي البولي Urolithiasis	N-20-N23
1491	994	497	0	0	0	0	0	497	0	0	0	0	امراض الاعضاء التناسليه للذكر Diseases of male genital organs	N40- N50
0	0	0	0	0	0	0	0	0	0	0	0	0	نزيف أثناء الحمل المبكر Hemorrhage in early pregnancy	O99-O97
0	0	0	0	0	0	0	0	0	0	0	0	0	الحمل والولادة والنفاس the peurperium&pregnancy,chilbirth	O00-O99
5481	3654	1827	0	0	1827	0	0	0	0	0	0	0	مضاعفات الوضع (المخاض) والولادة Complications of labour and delivery	O60-O75
47358	31572	15786	1288	170	0	250	777	717	0	3708	7214	1662	اصابات و كسور trauma Injury and	S-01
254604	169736	84868	2655	2759	30697	592	4,554	2548	0	17549	19874	3640	الحروق وجروح corrosions & Burns	T-20
0	0	0	0	0	0	0	0	0	0	0	0	0	الاسباب الخارجية الاخرى للاصابات بالحوادث Other external causes of accidental injury	T90-T98
0	0	0	0	0	0	0	0	0	0	0	0	0	السقوط Falls	W-00 -W19
6	4	2	0	0	0	2	0	0	0	0	0	0	الغرق والغمر بالماء submersion Accidental drowning	W-65-W74
757005	504670	3E+05	0	0	16492	0	24,460	0	6720	2E+05	47488	4409	أخرى تذكر :	0



# البرامج الصحية

# Health Programs

التقرير السنوي لمستشفى الأمراض النفسية والعصبية في محافظة عدن حسب الحالات المرضية والفئات العمرية للعام 2009  
Annual Report of Psychiatric Hospital in Aden gov. according to age group during 2009

Type of Cases	المجموع Total		+ 61		60 -- 46		45 -- 31		30 -- 16		< 15 year		الحالات المرضية
	female	male	female	male	female	male	female	male	Female	male	female	male	
Schizophrenia	516	2144	11	65	54	348	234	1038	211	685	6	8	الانفصام
Epilepsy	397	773	9	15	26	72	67	202	190	344	105	140	الصرع
Hysteria	4	6	0	1	1	1	3	4	0	0	0	0	الهستيريا
Anxiety	25	49	0	3	4	3	11	24	10	19	0	0	القلق
Depression	321	755	10	19	69	130	122	321	113	271	7	14	الاكتئاب التفاعلي
Mental retardation	80	138	0	1	0	1	6	44	50	77	24	15	التخلف العقلي
Obsessive	204	725	3	10	39	120	73	322	86	264	3	9	ذهان
Mania	25	57	0	2	0	7	14	10	11	37	0	1	هوس
Other	37	64	0	3	5	8	16	20	14	31	2	2	اخرى
<b>Total</b>	<b>1609</b>	<b>4711</b>	<b>33</b>	<b>119</b>	<b>198</b>	<b>690</b>	<b>546</b>	<b>1985</b>	<b>685</b>	<b>1728</b>	<b>147</b>	<b>189</b>	<b>المجموع</b>

التقرير السنوي لمستشفى الأمراض النفسية والعصبية في محافظة تعز حسب الحالات المرضية والفئات العمرية للعام 2009  
Annual Report of Psychiatric Hospital in Taiz gov. according to age group during 2009

توزيع المترددين على العيادات بحسب التشخيص

أخرى Other	فصام بسيط Simple schizophrenia	الاضطرابات الجسدية Physical disorders	الاكتئاب Depression	القلق مع Anxiety with depression	أنواع القلق Anxiety	الصرع Epilepsy	إضطرابات مابعد الصدمة Post- traumatic disorders	التخلف العقلي Mental retardation	اضطرابات التكيف Adjustment Disorders	اضطرابات تشخيصية Disorders diagnosed	الإدمان Addiction	اضطرابات عضوية Organic disorders	الاكتئاب الذهاني الجسيم psychotic	إضطراب وجداني ثنائي Bipolar affective disorder	الهوس Mania	الاضطراب الوعائي Schizophrenia	فصام Schizophrenia	إناث F	ذكور M	عدد المترددين على العيادة	الشهر
69	0	0	16	1	3	74	0	4	0	0	0	0	1	3	4	6	142	82	241	323	يناير
50	0	1	18	0	0	64	1	5	0	0	1	0	3	1	8	6	116	57	217	274	فبراير
55	0	4	14	0	2	57	0	2	0	0	0	0	2	2	6	1	125	64	206	270	مارس
40	0	0	15	1	0	45	0	1	0	0	0	0	9	8	1	9	84	37	176	213	أبريل
50	0	4	10	0	2	45	0	1	0	0	2	0	9	4	3	13	104	60	187	247	مايو
56	0	0	8	1	0	40	1	1	0	0	0	0	6	3	2	2	79	38	161	199	يونيو
47	0	0	13	1	0	51	0	1	0	0	1	0	5	4	4	27	76	53	177	230	يوليو
29	0	1	11	0	0	29	0	0	0	0	0	0	3	3	0	4	50	26	104	130	أغسطس
16	0	0	2	0	2	14	0	1	0	0	0	0	4	0	0	1	44	18	66	84	سبتمبر
39	0	0	6	0	0	21	0	4	0	0	0	0	0	1	3	9	49	22	110	132	أكتوبر
42	0	0	10	0	0	47	0	0	0	0	1	0	5	5	4	6	49	33	136	169	نوفمبر
41	0	0	10	0	0	31	2	1	0	0	0	0	2	2	3	13	59	49	115	164	ديسمبر
534	0	10	133	4	9	518	4	21	0	0	5	0	49	36	38	97	977	539	1896	2435	الاجمالي



البرنامج الوطني للتحصين الموسع يعتبر هذا البرنامج من أنجح البرامج العاملة في وزارة الصحة العامة والسكان ولديهم نظام إشراف جيدة مقارنة ببقية البرامج وتم تعزيز نشاط البرنامج بالنشاط الأيصال لتغطية المناطق التي لا تتوفر فيها مرافق صحية ثابتة. تم التخلص نهائياً من فيروس شلل الأطفال في اليمن بعد عدد كبير من الحملات الوطنية بحيث استهدفت البيوت من بيت إلى بيت.

بلغ عدد الأطفال المستهدفين أقل من عام 767840 طفلاً خلال عام 2009م، بلغت نسب التغطية إلى 58 % بلقاح بي سي جي 86% لكل من لقاح الشلل والخماسي ثم 69 % من لقاح الحصبة.

فيما يخص برنامج الصحة الإنجابية فنلاحظ أن البرنامج يحقق قفزات كبيرة في استخدام وسائل تنظيم الأسرة ورعاية ما قبل الولادة وأثناء الولادة وتم حديثاً تعزيز خدمات ما بعد الولادة ويقوم قطاع السكان حالياً بتطوير نظام المعلومات الخاصة بالصحة الإنجابية للوصول إلى الحصول على بيانات دقيقة يسمح باستخدامها في التدخلات ، وقد بلغت نسبة اللاتي أكملن الجرعة الخامسة من لقاح الكزاز 13% ونسبة النساء الحوامل الذين أكملوا الجرعة الخامسة من لقاح الكزاز 20% ونسبة النساء غير الحوامل 14%.

وتتحسن هذه النسب من سنة إلى آخر نتيجة للجهود الكبيرة التي يبذلها البرنامج في سبيل تحسين صحة الأم والطفل وتعتبر أيضاً نتيجة للنشاط الأيصال الذي تتبعه الوزارة .

التحصين للأطفال أقل من عام للعام ٢٠٠٩  
Children < 1 year Immunized during 2009

Gov.	التطعيمات للأطفال فوق العام						فيتامين (أ) Vita A	الحصبة الأولى Measles		جرعات لقاح الخماسي Pentavalant doses						جرعات لقاح الشلل Polio doses						شلل تمهيدي Polio		الميل T.B		الولادات الحية Births Live	الأطفال المستهدفين Targeted .Pop	المحافظة		
	measles							% عدد No.	% عدد No.	الثالثة		الثانية		الأولى		الثالثة		الثانية		الأولى		% عدد No.	% عدد No.	% عدد No.	% عدد No.				%	%
	شلل تمهيدي Polio		الثانية		الأولى					% عدد No.	% عدد No.	% عدد No.	% عدد No.	% عدد No.	% عدد No.	% عدد No.	% عدد No.	% عدد No.	% عدد No.	% عدد No.	% عدد No.									
	% عدد No.	% عدد No.	% عدد No.	% عدد No.																										
Ibb	51.3	45,318	51.8	45,726	2.6	2,292	72.0	63,548	73.7	65,106	85.9	75,879	88.0	77,738	94.47	83,427	85.9	75,879	88.0	77,738	94.5	83,427	35.6	31,438	68.2	60,211	95,453	88,313	اب	
Abyan	24.8	4,065	28.2	4,618	1.9	317	49.3	8,078	63.7	10,424	83.2	13,623	84.3	13,795	93.75	15,348	83.2	13,623	84.3	13,795	93.8	15,348	14.8	2,420	47.3	7,741	17,694	16,371	ابين	
Sana'a City	65.6	43,505	66.3	43,951	0.5	312	83.5	55,352	83.9	55,614	90.3	59,892	93.2	61,822	98.14	65,086	90.3	59,892	93.2	61,831	98.1	65,085	72.1	47,797	116.9	77,532	71,682	66,321	امانة العاصمة	
Al-Baidah	18.2	3,640	25.4	5,092	2.4	479	44.8	8,986	65.9	13,197	82.2	16,481	84.9	17,011	95.8	19,197	82.2	16,481	84.9	17,011	95.8	19,197	28.5	5,714	48.4	9,699	21,659	20,039	البيضاء	
Taiz	40.9	40,011	49.2	48,201	2.6	2,507	59.4	58,142	72.5	71,028	91.1	89,229	90.6	88,713	94.0	92,104	91.1	89,234	90.6	88,727	94.0	92,114	27.9	27,319	62.2	60,889	105,754	97,943	تعز	
Al Jawf	10.9	1,937	54.5	9,690	13.4	2,389	10.5	1,865	38.9	6,906	77.7	13,799	87.8	15,603	102.4	18,199	80.3	14,257	86.6	15,380	102.8	18,254	39.8	7,066	38.5	6,833	19,202	17,765	الجوف	
Hajjah	27.7	17,745	33.1	21,211	1.6	1,041	44.0	28,174	61.5	39,373	88.0	56,348	87.1	55,757	92.0	58,878	88.0	56,348	87.1	55,757	92.0	58,878	17.5	11,223	53.4	34,190	69,028	64,010	حجة	
Al-Hudaidah	28.6	25,186	34.6	30,466	4.5	3,997	45.9	40,469	61.1	53,838	84.8	74,771	84.7	74,645	90.0	79,359	84.8	74,771	84.7	74,645	90.0	79,359	32.2	28,397	48.1	42,377	95,288	88,158	الحديدة	
Hadamout	Al-Mukalla	48.2	10,017	54.8	11,395	1.7	351	76.5	15,904	80.4	16,704	90.0	18,704	90.5	18,807	92.4	19,197	90.1	18,723	90.5	18,807	92.4	19,197	12.1	2,514	85.2	17,702	21,429	20,776	المكلا
	Sayon	51.0	6,968	63.9	8,729	1.9	259	77.8	10,624	82.5	11,274	86.8	11,857	87.2	11,909	93.0	12,712	86.8	11,857	88.0	12,029	93.0	12,712	37.3	5,101	82.1	11,214	14,766	13,662	سيون
Dhamar	46.0	24,746	47.8	25,763	6.1	3,287	69.0	37,141	79.8	42,984	95.8	51,585	98.6	53,094	102.0	54,900	95.8	51,579	98.6	53,094	102.0	54,900	26.6	14,328	77.6	41,805	57,947	53,847	ذمار	
Shabwah	26.5	4,844	29.7	5,429	0.0	0	55.2	10,094	60.4	11,045	78.9	14,429	77.8	14,223	84.4	15,444	78.7	14,387	77.5	14,173	84.5	15,450	23.2	4,238	37.1	6,790	21,508	18,290	شبو	
sa'adah	12.3	2,757	11.0	2,461	1.3	296	28.4	6,368	28.4	6,368	39.4	8,822	43.4	9,728	50.6	11,343	39.4	8,822	43.9	9,828	50.5	11,300	15.4	3,447	18.1	4,063	24,206	22,396	صدعة	
Sana'a	39.2	12,384	42.0	13,260	3.8	1,198	58.2	18,407	70.1	22,164	85.5	27,009	89.0	28,128	93.4	29,518	85.5	27,009	89.0	28,128	93.4	29,518	17.5	5,543	61.1	19,323	34,018	31,602	صنعاء	
Aden	51.8	8,445	59.0	9,633	0.7	114	75.5	12,315	77.3	12,612	87.1	14,204	95.1	15,516	98.7	16,101	86.3	14,077	93.8	15,305	97.6	15,931	84.2	13,745	102.6	16,744	17,635	16,316	عدن	
Lahej	36.2	8,710	43.9	10,553	3.5	850	58.0	13,945	72.9	17,539	90.7	21,822	87.7	21,106	92.4	22,218	90.7	21,811	87.6	21,075	92.1	22,158	29.3	7,036	60.1	14,447	25,997	24,053	لحج	
Marib	29.4	2,353	26.1	2,087	7.0	564	46.6	3,730	50.7	4,062	69.8	5,590	68.6	5,490	78.0	6,247	69.8	5,590	68.5	5,480	78.0	6,247	15.6	1,252	33.3	2,668	8,652	8,005	مارب	
Al-Mahweet	51.4	12,937	53.9	13,548	5.3	1,336	67.5	16,969	75.6	19,027	83.6	21,033	83.3	20,944	88.3	22,216	83.6	21,033	83.3	20,944	88.3	22,216	18.6	4,680	53.0	13,329	27,188	25,154	المحويت	
Al-Mahera	33.4	1,050	44.3	1,391	5.4	170	49.7	1,560	65.0	2,040	73.7	2,314	79.1	2,483	83.9	2,636	73.8	2,316	79.1	2,483	83.9	2,636	22.4	703	57.5	1,805	3,394	3,140	المهرة	
Amran	35.7	12,945	43.3	15,728	3.4	1,228	53.9	19,558	64.1	23,261	77.5	28,136	78.5	28,505	86.7	31,483	77.4	28,104	78.5	28,483	86.5	31,408	11.1	4,023	57.0	20,693	39,233	36,299	عمران	
Al-Dhal'a	34.7	6,645	35.5	6,804	2.4	455	64.4	12,343	69.4	13,300	91.5	17,533	117.1	22,432	93.5	17,913	91.5	17,533	91.0	17,432	93.5	17,913	31.0	5,933	51.1	9,789	20,654	19,164	الضالع	
Raimah	28.2	4,426	33.9	5,323	2.7	420	52.7	8,287	72.5	11,397	88.7	13,935	86.8	13,645	95.5	15,008	88.7	13,935	86.8	13,645	95.5	15,008	26.5	4,159	33.6	5,288	16,987	15,716	ريمة	
Total	39.2	300,634	44.4	341,059	3.1	23,862	58.9	451,859	69.0	529,263	85.6	656,995	87.5	671,094	92.3	708,534	85.7	657,261	86.8	665,790	92.3	708,256	31.0	238,076	63.2	485,132	829,374	767,340	الاجمالي	

التغطية بلقاح الكزاز للنساء الحوامل لعام 2009  
Coverage tetanus vaccine for pregnant women during 2009

Gov.	النساء الحاصلت من الجرعتين الي خمس جرع		جرعات لقاح الكزاز										عدد مواقع التحصين		النساء المستهدفات	عدد العزل	المحافظات	
			الخامسة		الرابعة		الثالثة		الثانية		الأولى							
	%	عدد No.	%	عدد No.	%	عدد No.	%	عدد No.	%	عدد No.	%	عدد No.	العامل بها	الإجمالي				
Ibb	16.4	15,637	1.2	1,098	2.5	2,387	6.1	5,832	6.6	6,320	8.7	8,269	1,198	220	95,453	257	اب	
Abyan	25.4	4,491	2.3	409	3.7	654	7.0	1,237	12.4	2,191	15.6	2,766	93	103	17,694	11	ابين	
Sana'a City	26.3	18,844	2.4	1,689	3.2	2,313	5.4	3,885	15.3	10,957	20.2	14,444	88	94	71,682	51	امانة العاصمة	
Al-Baidah	16.9	3,663	2.8	616	2.3	494	4.3	931	7.5	1,622	9.4	2,026	101	128	21,659	109	البيضاء	
Taiz	15.6	16,480	0.9	972	1.4	1,442	3.6	3,835	9.7	10,231	8.7	9,200	0	324	105,754	236	تعز	
Al Jawf	67.6	12,989	13.7	2,624	15.8	3,034	18.5	3,546	19.7	3,785	21.8	4,181	0	0	19,202	48	الجوف	
Hajjah	19.4	13,403	1.3	898	2.4	1,638	5.3	3,691	10.4	7,176	8.0	5,544	191	218	69,028	161	حجة	
Al-Hudaidah	19.6	18,701	2.5	2,337	2.9	2,788	6.0	5,755	8.2	7,821	10.8	10,310	164	353	95,288	139	الحديدة	
Hadramout	Al-Mukalla	21.0	4,496	1.5	316	2.7	588	5.7	1,216	11.1	2,376	9.2	1,970	105	142	21,429	18	المكلا
	Sayon	17.5	2,586	2.1	303	2.6	380	4.0	593	8.9	1,310	9.6	1,415	105	115	14,766	16	سينون
Dhamar	28.2	16,329	1.9	1,073	4.2	2,423	9.2	5,341	12.9	7,492	11.1	6,407	228	264	57,947	315	ذمار	
Shabwah	8.0	1,716	0.4	79	0.6	122	2.4	523	4.6	992	5.1	1,103	108	126	21,508	24	شبووة	
sa'adah	9.5	2,303	0.5	124	1.0	239	1.9	463	6.1	1,477	9.3	2,249	5	8	24,206	123	صعدة	
Sana'a	17.2	5,864	1.2	420	1.8	612	4.3	1,453	9.9	3,379	7.7	2,623	164	215	34,018	146	صنعاء	
Aden	33.4	5,888	3.7	650	5.6	992	8.2	1,447	15.9	2,799	18.5	3,262	0	0	17,635	8	عدن	
Lahej	13.9	3,609	1.5	399	2.6	674	4.8	1,236	5.0	1,300	4.6	1,186	160	178	25,997	41	لحج	
Marib	12.4	1,070	0.4	35	1.5	131	3.3	284	7.2	620	7.8	676	0	102	8,652	60	مارب	
Al-Mahweet	17.1	4,660	1.0	263	1.9	523	5.0	1,351	9.3	2,523	5.1	1,386	142	164	27,188	114	المحويت	
Al-Mahera	11.9	404	0.7	23	1.0	35	2.7	93	7.5	253	4.4	149	16	26	3,394	12	المهرة	
Amran	13.7	5,387	1.2	477	1.9	730	3.7	1,451	7.0	2,729	6.2	2,413	171	206	39,233	127	عمران	
Al-Dhal'a	19.3	3,984	1.8	370	3.1	647	7.1	1,469	7.3	1,498	5.9	1,212	108	121	20,654	42	الضالع	
Raimah	13.2	2,238	1.7	284	1.4	244	3.2	542	6.9	1,168	8.6	1,459	87	120	16,987	89	ريمة	
Total	19.9	164,742	1.9	15,459	2.8	23,090	5.6	46,174	9.6	80,019	10.2	84,250	3,234	3,227	829,374	2,147	الاجمالي	

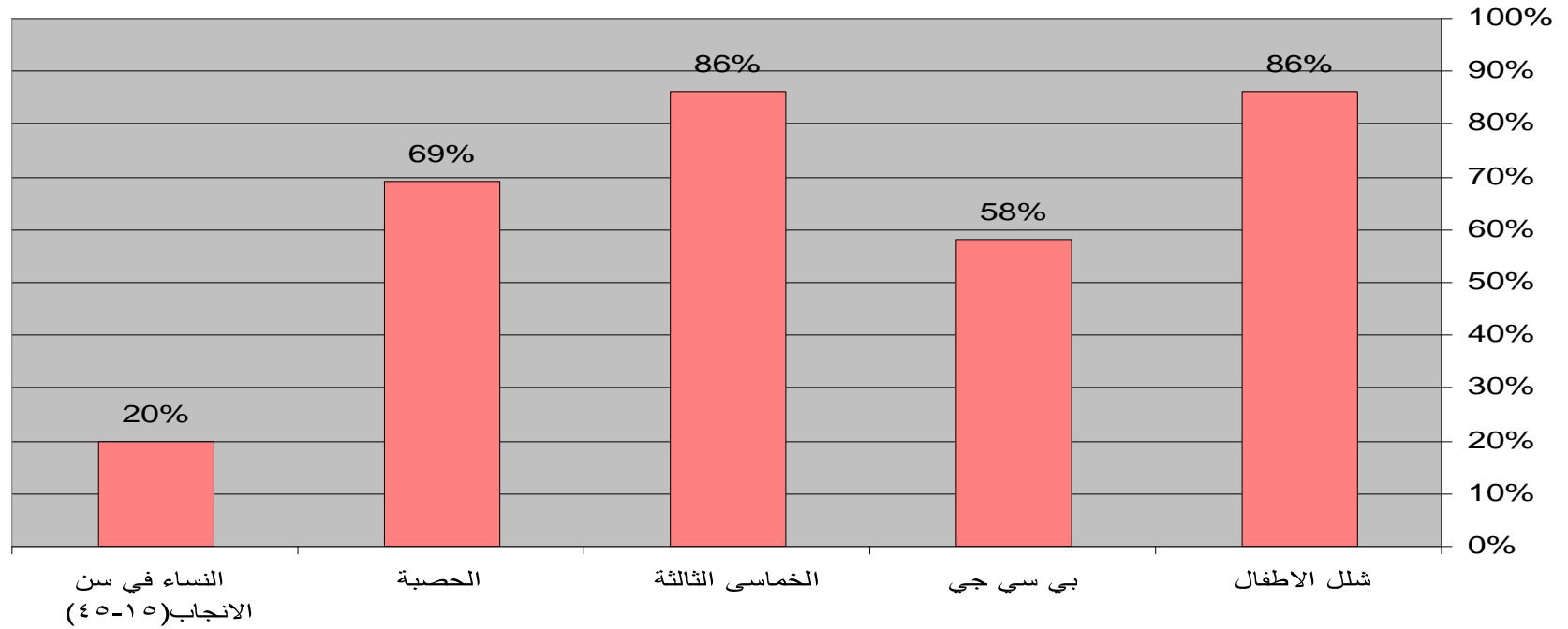
التغطية بلفاح الكزاز للنساء الغير الحوامل لعام 2009  
coverage of tatanus vaccine for non - pregnant Women during 2009

Gov.	النساء الحاصلت من الجرعتين الي خمس جرع		جرعات لفاح الكزاز										النساء المستهدفات	المحافظات	
			الخامسة		الرابعة		الثالثة		الثانية		الأولى				
	%	عدد No.	%	عدد No.	%	عدد No.	%	عدد No.	%	عدد No.	%	عدد No.			
Ibb	10.7	37,877	0.7	2,465	1.8	6,436	5.5	19,537	2.7	9,439	2.5	8,688	352,921	اب	
Abyan	6.1	4,531	0.4	304	0.6	422	1.6	1,166	3.6	2,639	3.2	2,395	74,178	ابين	
Sana'a City	4.9	17,109	0.7	2,339	0.9	3,168	1.9	6,488	1.5	5,114	2.1	7,360	345,825	امانة العاصمة	
Al-Baidah	5.0	4,821	0.5	501	0.5	527	1.4	1,380	2.5	2,413	3.0	2,899	97,051	البيضاء	
Taiz	15.6	62,253	0.6	2,275	1.1	4,281	4.2	16,667	9.8	39,030	5.3	21,218	398,457	تعز	
Al Jawf	22.3	17,774	3.9	3,111	5.5	4,353	6.4	5,091	6.5	5,219	6.8	5,399	79,737	الجوف	
Hajjah	19.5	48,649	1.0	2,599	1.9	4,708	5.1	12,773	11.4	28,569	5.2	12,957	250,029	حجة	
Al-Hudaidah	11.6	43,626	1.1	4,286	1.9	7,059	4.4	16,464	4.2	15,817	5.1	19,258	375,373	الحديدة	
Hadramout	Al-Mukalla	8.6	9,652	0.4	407	0.6	671	2.0	2,257	5.6	6,317	1.4	1,620	112,434	المكلا
	Sayon	14.4	10,597	1.0	755	1.8	1,356	4.0	2,945	7.5	5,541	6.5	4,750	73,599	سينون
Dhamar	32.8	75,987	1.8	4,080	5.8	13,348	11.7	27,050	13.6	31,509	12.6	29,076	231,432	ذمار	
Shabwah	5.4	4,084	0.1	80	0.2	146	0.9	660	4.2	3,198	1.7	1,260	76,231	شبووة	
sa'adah	2.4	3,068	0.1	187	0.3	336	0.5	673	1.4	1,872	1.8	2,300	129,472	صعدة	
Sana'a	14.4	22,219	0.6	948	1.0	1,614	4.1	6,408	8.6	13,249	4.6	7,067	154,610	صنعاء	
Aden	5.8	6,632	1.3	1,459	1.5	1,672	1.8	2,106	1.2	1,395	1.4	1,599	114,088	عدن	
Lahej	10.8	13,835	1.1	1,461	2.2	2,835	4.8	6,187	2.6	3,352	2.1	2,733	127,951	لحج	
Marib	6.5	2,771	0.2	106	0.6	245	1.6	697	4.0	1,723	3.7	1,603	42,916	مارب	
Al-Mahweet	28.6	22,546	1.7	1,314	3.1	2,435	7.9	6,188	16.0	12,609	5.7	4,483	78,768	المحويت	
Al-Mahera	11.8	2,039	0.4	72	0.7	116	3.4	589	7.3	1,262	2.3	390	17,260	المهرة	
Amran	15.1	23,516	1.1	1,724	1.8	2,736	3.7	5,741	8.5	13,315	5.6	8,708	156,224	عمران	
Al-Dhal'a	17.4	14,461	1.5	1,225	3.3	2,734	6.8	5,672	5.8	4,830	3.8	3,178	83,118	الضالع	
Raimah	7.8	5,294	0.6	430	1.2	800	1.8	1,220	4.2	2,844	3.3	2,239	68,091	ريمة	
Total	13.2	453,341	0.9	32,128	1.8	61,998	4.3	147,959	6.1	211,256	4.4	151,180	3,439,765	الاجمالي	

التغطية بلقاح الكزاز للنساء في سن الإنجاب لعام 2009  
coverage tatanus vaccine for Women reproductive for age during 2009

Gov.	النساء الحاصلت من الجرعتين الي خمس جرع		جرعات لقاح الكزاز										النساء المستهدفات	المحافظات	
			الخامسة		الرابعة		الثالثة		الثانية		الأولى				
	%	عدد No.	%	عدد No.	%	عدد No.	%	عدد No.	%	عدد No.	%	عدد No.			
Ibb	11.9	53,514	0.8	3,563	2.0	8,823	5.7	25,369	3.5	15,759	3.8	16,957	448,374	اب	
Abyan	9.8	9,022	0.8	713	1.2	1,076	2.6	2,403	5.3	4,830	5.6	5,161	91,872	ابين	
Sana'a City	8.6	35,953	1.0	4,028	1.3	5,481	2.5	10,373	3.8	16,071	5.2	21,804	417,507	امانة العاصمة	
Al-Baidah	7.1	8,484	0.9	1,117	0.9	1,021	1.9	2,311	3.4	4,035	4.1	4,925	118,710	البيضاء	
Taiz	15.6	78,733	0.6	3,247	1.1	5,723	4.1	20,502	9.8	49,261	6.0	30,418	504,211	تعز	
Al Jawf	31.1	30,763	5.8	5,735	7.5	7,387	8.7	8,637	9.1	9,004	9.7	9,580	98,939	الجوف	
Hajjah	19.4	62,052	1.1	3,497	2.0	6,346	5.2	16,464	11.2	35,745	5.8	18,501	319,057	حجة	
Al-Hudaidah	13.2	62,327	1.4	6,623	2.1	9,847	4.7	22,219	5.0	23,638	6.3	29,568	470,661	الحديدة	
Hadramout	Al-Mukalla	10.6	14,148	0.5	723	0.9	1,259	2.6	3,473	6.5	8,693	2.7	3,590	133,863	المكلا
	Sayon	14.9	13,183	1.2	1,058	2.0	1,736	4.0	3,538	7.8	6,851	7.0	6,165	88,365	سينون
Dhamar	31.9	92,316	1.8	5,153	5.4	15,771	11.2	32,391	13.5	39,001	12.3	35,483	289,379	ذمار	
Shabwah	5.9	5,800	0.2	159	0.3	268	1.2	1,183	4.3	4,190	2.4	2,363	97,739	شبووة	
sa'adah	3.5	5,371	0.2	311	0.4	575	0.7	1,136	2.2	3,349	3.0	4,549	153,678	صعدة	
Sana'a	14.9	28,083	0.7	1,368	1.2	2,226	4.2	7,861	8.8	16,628	5.1	9,690	188,628	صنعاء	
Aden	9.5	12,520	1.6	2,109	2.0	2,664	2.7	3,553	3.2	4,194	3.7	4,861	131,723	عدن	
Lahej	11.3	17,444	1.2	1,860	2.3	3,509	4.8	7,423	3.0	4,652	2.5	3,919	153,948	لحج	
Marib	7.4	3,841	0.3	141	0.7	376	1.9	981	4.5	2,343	4.4	2,279	51,568	مارب	
Al-Mahweet	25.7	27,206	1.5	1,577	2.8	2,958	7.1	7,539	14.3	15,132	5.5	5,869	105,956	المحويت	
Al-Mahera	11.8	2,443	0.5	95	0.7	151	3.3	682	7.3	1,515	2.6	539	20,654	المهرة	
Amran	14.8	28,903	1.1	2,201	1.8	3,466	3.7	7,192	8.2	16,044	5.7	11,121	195,457	عمران	
Al-Dhal'a	17.8	18,445	1.5	1,595	3.3	3,381	6.9	7,141	6.1	6,328	4.2	4,390	103,772	الضالع	
Raimah	8.9	7,532	0.8	714	1.2	1,044	2.1	1,762	4.7	4,012	4.3	3,698	85,078	ريمة	
Total	14.5	618,083	1.1	47,587	2.0	85,088	4.5	194,133	6.8	291,275	5.5	235,430	4,269,139	الاجمالي	

### نسبة التغطية باللقاحات ٢٠٠٩



التقرير الإحصائي السنوي لبرنامج الترصد الوبائي للعام ٢٠٠٩ م  
Annual Statistical Report of Epidemic Surveillance Program for 2009

Diseases	Total	سقطرة Soqatra	ريهة Reimnah	الضلع Al Dhala'a	عمران Amran	المهرة Al Maharah	الحويث Al Hoi'at	مارب Marib	لاهج Lahaj	عن Aden	صنعا Sana'a	صعدة Sada'a	شبوحة Shabwah	ذمار Dhamar	حضرموت Hudramout	الحديدة Al-Hudaidh	حجة Hajjah	الجبيل Al Jawf	تار Taiz	البيضاء Al-Baidah	المنية Sana'a City	البيح Abyan	اب Ibb	الامراض
Cholera	0	0	0	0	0	0	0	0	0	0	0	0	0	0	0	0	0	0	0	0	0	0	0	الكوليرا
Typhoid Paratyphoid	39770	3740	623	545	2151	67	1123	1449	1685	1917	2473	63	769	5317	1578	672	5006	262	3975	1203	1381	141	3630	حمى التيفوئيد والباراتييفوئيدية
Diarrhea & gastroenteritis	201002	2012	1095	3683	10969	4218	3816	10606	14630	26741	8016	3543	5034	20502	14344	3800	11562	314	16541	5271	19253	3165	11887	الاسهالات
Plague	0	0	0	0	0	0	0	0	0	0	0	0	0	0	0	0	0	0	0	0	0	0	0	الطاعون
Brucellosis	4969	0	17	14	329	1	175	828	10	2	102	0	314	1914	169	0	132	1	149	317	488	0	7	حمى مالطيه داء البروسيلات
Tetanus neonatorum	30	0	0	0	1	0	0	0	0	0	0	0	1	0	1	13	1	1	7	2	2	1	0	كزاز حديثي الولادة
Diphtheria	0	0	0	0	0	0	0	0	0	0	0	0	0	0	0	0	0	0	0	0	0	0	0	الخنثاق (دفتيريا)
whooping cough	2500	0	0	34	46	174	1	5	189	323	170	1	20	391	90	113	207	103	77	73	220	244	19	الشاهوق السعال الديكي
Acute poliomyelitis	184	0	0	0	0	5	1	0	8	19	7	0	0	1	6	22	21	5	31	1	1	31	25	التهاب سنجابية النخاع الحاد مثل الاطفال
Rabies	3263	0	0	6	0	0	114	0	0	0	28	0	0	1162	4	0	16	0	100	2	1730	100	1	داء الكلب
Dengue hemorrhagic	163	0	0	0	0	0	0	0	0	0	0	0	0	0	0	163	0	0	0	0	0	0	0	حمى (الدنك) النزفية
Dengue Fever	0	0	0	0	0	0	0	0	0	0	0	0	0	0	0	0	0	0	0	0	0	0	0	حمى الضنك
Yellow Fever	0	0	0	0	0	0	0	0	0	0	0	0	0	0	0	0	0	0	0	0	0	0	0	الحمى الصفراء
varicella(chickenpox)	4847	117	338	12	162	210	15	143	522	1015	210	0	310	351	498	36	188	0	18	101	295	123	183	جدري الماء
measles	851	0	2	0	30	12	1	1	78	371	26	4	10	50	45	5	10	23	27	63	41	23	29	الحصبة
Rubella	251	0	0	0	2	0	3	0	16	57	0	0	0	2	42	0	0	0	28	6	95	0	0	الحصبة الألمانية
Acute Hepatitis A	4655	67	7	99	42	3	69	19	735	584	58	6	69	311	245	58	66	1	885	73	436	711	111	التهاب الكبد الالفي الحاد
Acute hepatitis B-C	2160	373	14	4	9	8	14	143	65	269	29	71	18	179	74	2	28	0	208	33	267	308	44	التهاب الكبد ب ج
Mumps	5243	19	38	49	109	283	96	34	309	1360	213	0	17	100	1132	336	138	136	190	33	579	19	53	النكاف
Leishmaniasis	917	0	33	7	47	0	11	62	204	12	22	0	0	40	109	1	30	7	118	7	195	0	12	داء الليشمانيات
Schistosomiasis (Bilharziasis)	5134	4	58	132	685	0	635	61	136	3	764	46	4	210	74	57	190	49	370	4	1077	202	373	داء البلهارسيا
Influnza	898	0	0	0	0	0	0	0	1	0	80	8	0	0	1	0	0	267	522	19	0	0	0	النزلة الوافدة (الانفلنزا)
Bauenial meningitis	97	0	1	0	0	0	2	0	7	66	0	0	1	0	3	0	5	1	2	6	0	3	0	التهاب السحايا بكتيري
Nontauerial meningitis	912	1	2	8	10	1	6	7	32	74	11	6	0	337	46	46	15	0	8	3	292	6	1	التهاب سحيا لا بكتيري

اجمالي حالات السل المسجلة في المحافظات لعام 2009م ( تحت الاشراف + بدون اشراف )

Total TB Cases registered in 2009 by governorates (Under-monitoring + non-monitoring)

Table No. (8)

جدول رقم (8)

Gov.	الاجمالي Total	سل خارج الرئة TB out of lung	سل رئوي سلبي NLTB	سل رئوي ايجابي PLTB		المحافظة
				انتكاسة Relapse	حالات جديدة New cases	
Ibb	463	164	64	24	211	اب
Abyan	223	38	57	11	117	ابين
Sana'a City	1096	451	345	30	270	امانة العاصمة
Sana'a City	147	75	40	5	27	امانة العاصمة - المعهد
Al-Baidah	222	78	54	6	84	البيضاء
Taiz	1198	385	250	42	521	تعز
Al Jawf	92	9	20	5	58	الجوف
Hajjah	938	186	383	43	326	حجة
Al-Hudaidah	1264	308	232	51	673	الحديدة
Hadramout	235	46	33	14	142	حضر موت
Dhamar	481	167	161	5	148	ذمار
Shabwah	82	12	21	2	47	شبووة
sa'adah	87	15	22	4	46	صعدة
Sana'a	216	64	72	0	80	صنعاء
Aden	831	234	242	35	320	عدن
Lahej	366	68	118	15	165	لحج
Marib	111	22	40	2	47	مارب
Al-Mahweet	129	27	47	7	48	المحويت
Al-Mahera	55	5	19	4	27	المهرة
Amran	190	49	43	4	94	عمران
Al-Dhal'a	161	54	48	5	54	الضالع
Raimah	43	7	8	2	26	ريمة
<b>Total</b>	<b>8630</b>	<b>2464</b>	<b>2319</b>	<b>316</b>	<b>3531</b>	<b>الاجمالي</b>



نتائج المعالجة لحالات السل الرنوي الايجابي الجديد المسجلة في العام 2009م\*  
Treatment Outcome of New PSS cases registered in 2009

Gov.	معدل نجاح المعالجة Average of Treatment success	تحويل (G)		تخلف (E)		فشل معالجة (F)		توفي (D)		اكتمال (C)		شفاء (B)		الحالات المسجلة (A)	المحافظات
		%	عدد No.	%	عدد No.	%	عدد No.	%	عدد No.	%	عدد No.	%	عدد No.		
Ibb	91%	2%	4	4%	10	1%	3	%	6	5%	12	86%	223	258	أب
Abyan	88%	4%	6	5%	7	0%	0	3%	5	7%	11	80%	118	147	ابيين
Sana'a City	80%	8%	23	9%	25	1%	3	2%	7	37%	105	42%	120	283	امانة العاصمة
Sana'a City	76%	9%	4	11%	5	0%	0	4%	2	2%	1	73%	33	45	امانة العاصمة المعهد
Al-Baidah	96%	0%	0	2%	1	2%	1	0%	0	0%	0	96%	54	56	البيضاء
Taiz	88%	3%	15	3%	14	1%	5	4%	20	3%	12	86%	398	464	تعز
Al Jawf	100%	0%	0	0%	0	0%	0	0%	0	0%	0	100%	52	52	الجوف
Hajjah	91%	2%	5	4%	12	1%	4	3%	8	12%	38	79%	251	318	حجة
Al-Hudaidah	86%	3%	20	8%	56	1%	6	2%	14	2%	15	84%	587	698	الحديدة
Hadramout	85%	7%	8	2%	2	2%	2	5%	5	5%	5	80%	88	110	حضرموت
Dhamar	91%	3%	5	3%	6	0%	0	3%	6	11%	20	80%	151	188	ذمار
Shabwah	73%	10%	3	17%	5	0%	0	0%	0	3%	1	70%	21	30	شبيوة
sa'adah	91%	0%	0	9%	2	0%	0	0%	0	0%	0	91%	21	23	صعدة
Sana'a	84%	2%	1	5%	3	0%	0	9%	5	20%	11	64%	36	56	صنعاء
Aden	87%	8%	19	3%	7	1%	3	1%	3	14%	34	73%	181	247	عدن
Lahej	86%	4%	6	1%	2	3%	4	6%	8	25%	36	61%	88	144	لحج
Marib	82%	13%	5	3%	1	0%	0	3%	1	11%	4	71%	27	38	مارب
Al-Mahweet	95%	3%	2	0%	0	0%	0	2%	1	15%	9	80%	47	59	المحويت
Al-Mahera	79%	8%	2	8%	2	0%	0	4%	1	4%	1	75%	18	24	المهرة
Amran	95%	1%	1	0%	0	2%	2	2%	2	8%	8	86%	82	95	عمران
Al-Dhal'a	95%	2%	1	2%	1	0%	0	2%	1	0%	0	95%	57	60	الضالع
Raimah	83%	3%	1	9%	3	0%	0	6%	2	31%	11	51%	18	35	ريمة
<b>Total</b>	<b>88%</b>	<b>4%</b>	<b>131</b>	<b>5%</b>	<b>164</b>	<b>1%</b>	<b>33</b>	<b>3%</b>	<b>97</b>	<b>10%</b>	<b>334</b>	<b>78%</b>	<b>2671</b>	<b>3430</b>	<b>الاجمالي</b>

\* هذه الحالات التي سجلت في 2008 اكتملت علاجها 2009

حالات داء الكلب على مستوى الجمهورية وذلك 2009 م

Rabies Cases according to age group and gender for 2009

الوفيات Deaths	الإجمالي Total	Female إناث حسب نتيجة الفحص				Male ذكور حسب نتيجة الفحص				الفئة العمرية Age Group
		المجموع Total	غير معروف Non. Spec	سلبي Negative	إيجابي Positive	المجموع Total	غير معروف Non. Spec	سلبي Negative	إيجابي Positive	
4	1142	408	147	109	152	734	234	247	253	4_0
17	3775	1142	392	411	339	2633	861	978	794	14_5
9	2565	832	317	291	224	1733	573	640	520	40_15
7	1573	591	209	229	153	982	353	399	230	41+
37	9055	2973	1065	1040	868	6082	2021	2264	1797	الإجمالي

بالنسبة لبرنامج الملاريا ومكافحته حيث تعتبر اليمن منطقة لاستيطان لمرض الملاريا بسبب بعوضة الأنوفيليس ونتيجة لذلك الاستيطان ينتشر مرض الملاريا في اليمن بصورة كبيرة أدت إلى قيام الدولة والوزارة بإنشاء البرنامج الوطني لحد ومكافحة الملاريا ضمن إستراتيجية وطنية بغرض استئصال الملاريا، حيث تقدر حالات الملاريا سنويا بحوالي المليون حالة كما تقدر نسبة الوفيات بالملاريا ومضاعفاتها بحوالي 1% من تلك الحالات.

نوع الملاريا المتوطنة في اليمن ( المتصورة المنجلية PF ) بنسبة 96% تم تليها (المتصورة النشطة PV) من إجمالي أنواع المتصورات المختلفة . تتوزع الملاريا في اليمن بدرجات مختلفة من منطقة لأخرى ولكن لا توجد منطقة خالية من الملاريا مع اختلاف درجة التوطن . من خلال البيانات الواردة من البرنامج الوطني لمكافحة الملاريا لهذا العام و العام الماضي نلاحظ فرق بينهما حيث كانت عدد الشرائح المفحوصة لعام 2008م بلغ 706217 شريحة بينما كانت عدد الشرائح المفحوصة في هذا العام 782529.

يجدر الإشارة إلى أن نظام معلومات الملاريا كان يعاني من ضعف توفر البيانات والمعلومات الموثوقة وانسيابها من المرافق الصحية العامة والخاصة في مختلف المحافظات. فالبيانات غير الدقيقة لا تساعد البرنامج على التعامل بشكل مناسب مع المشكلة، قد ترسم صورة إيجابية تخالف حجم المشكلة، وهناك توافق على أن حجم مشكلة الملاريا وأثارها الوخيمة لا تزال أكبر من أن يتم التحكم فيها او السيطرة عليها بالموارد المتوفرة حالياً.

وحيث أن مكافحة الملاريا والتخفيف من عبء المراضة والوفاة الناجمة عنها تحظى في هذه اللحظة بدعم وإجماع محلي وإقليمي ودولي وهو ما يعزز أهمية العمل نحو تقييم علمي مستمر للوضع الوبائي للملاريا في اليمن وقياس مؤشرات التحسن الأخرى المرتبطة بكافة جوانب المكافحة.

وعلى قامت الإدارة العامة للمعلومات و البحوث بالتعاون مع البرنامج الوطني لمكافحة الملاريا والإدارة العامة لمكافحة وترصد الأمراض بتحديث أدوات جمع بيانات حالات الملاريا وطريقة تدفق البيانات إلى المستوى الأعلى بحيث أصبحت قادرة على تغطية جميع المؤشرات المرتبطة بحالات الملاريا كما تسهل عملية الرصد والتقييم في المستويات الصحية المختلفة كخطوة هامة في إطار إستراتيجية البرنامج الهادفة إلى استئصال الملاريا في الجمهورية اليمنية ضمن إطار إستراتيجية جعل شبه جزيرة عربية خالية من الملاريا في حلول عام 2019م .

عدد حالات الملاريا المشخصة سريريا والمؤكدة مخبريا في مختلف محافظات الجمهورية لعام 2009م  
No. of Malaria Cases diagnosed in clinical and Verified in laboratory in different governorates for 2009

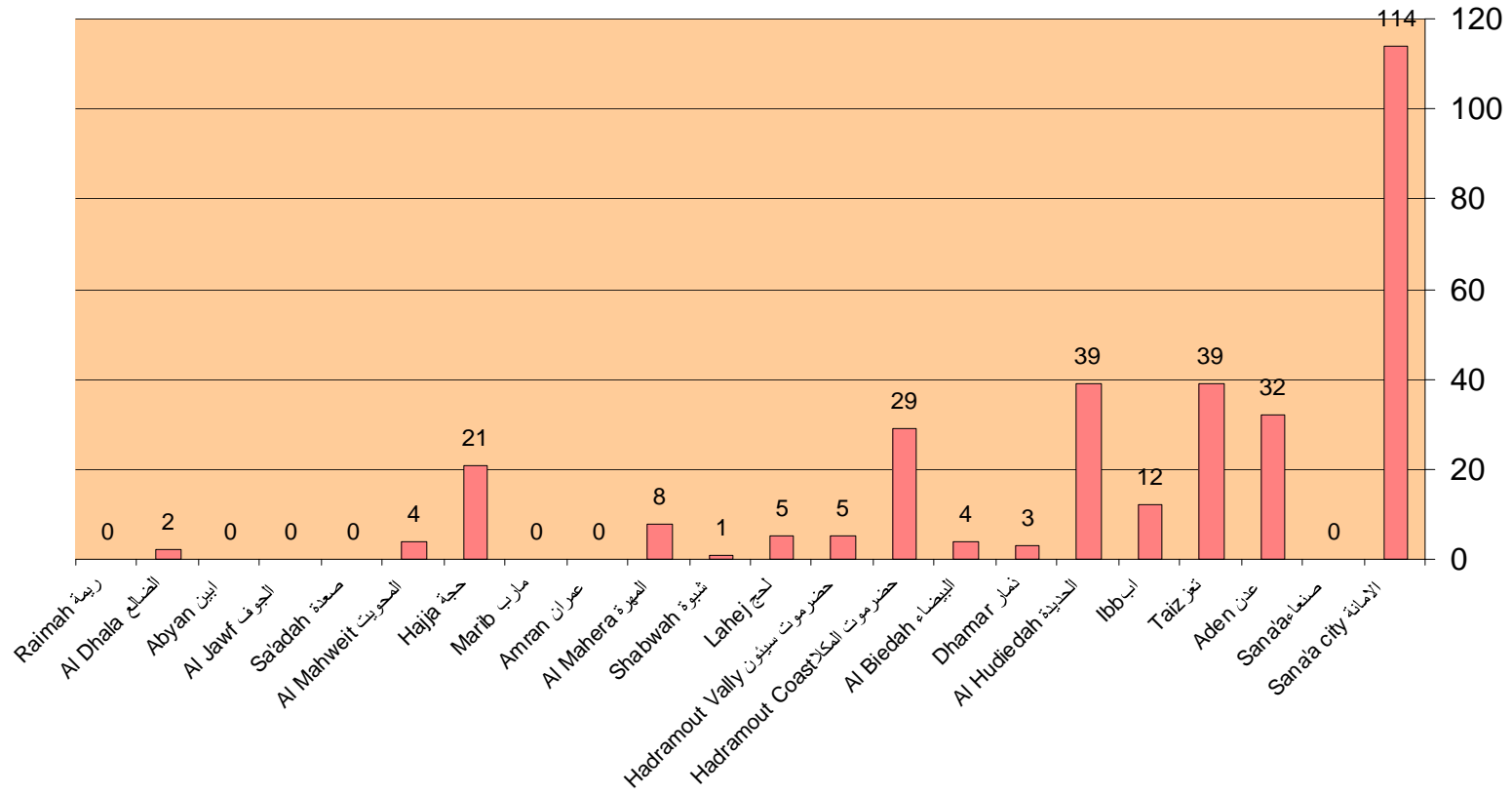
Gov	عدد الوفيات من الملاريا from No. of deaths malaria	إجمالي الفحص السريع من الإيجابي من Total positive Rapid Screening	إجمالي الفحص السريع بالفحص Total Screened Rapid Examination	نسبة طفيلي فالسيبارم من الشرائح الإيجابية Pf %	معدل الشرائح الإيجابية Rate of Positive slides	المجموع Total	الإيجابي Positive Slides					عدد المفحوصة عدد الحالات No. of B.S ex المفحوصة	عدد الملاريا حالات No. of clinical malaria cases	عدد المترددين No. Attendants	المحافظة
							mix	pm	po	pv	pf				
Ibb	0	0	0	98.6	4.9	1772	0	0	0	24	1748	36514	4272	52223	إب
Abyan	0	0	20	100.0	8.7	3403	0	0	0	0	3403	38972	790	56714	أبين
Sana'a city	0	2	56	98.6	5.0	415	0	0	0	6	409	8240	1764	227315	الامانة
Al Biedah	0	22	22	97.0	2.3	367	0	0	0	11	356	15738	1256	259745	البيضاء
Taiz	0	11	24	99.9	1.2	1759	0	0	0	1	1758	147393	147	147575	تعز
Al-jawf	0	0	0	99.3	16.6	2153	0	0	0	15	2138	12982	568	13550	الجوف
Hajjah	0	221	859	99.1	8.4	4751	0	0	0	45	4706	56677	11865	69622	حجة
Al Hudiedah	9	408	1318	99.3	8.6	19468	2	0	4	128	19334	227403	1156	230285	الحديدة
Hadramout	Al-Mukalla	1	4	53	35.1	5.6	194	0	0	0	126	3438	87	160292	المكلا
	Sayon	0	2	10	100.0	7.3	16	0	0	0	0	219	96	146175	سينون
Dhamar	2	122	222	99.1	20.4	3009	0	0	0	26	2983	14735	11837	217342	ذمار
Shabwah	0	0	0	99.7	0.9	316	0	0	0	1	315	35858	848	55949	شبووة
Sa'adah	6	0	0	99.7	34.9	4443	10	0	0	3	4430	12717	8683	42651	صعدة
Sana'a	0	96	255	99.9	25.4	777	0	0	0	1	776	3063	6624	212334	صنعاء
Aden	9	1	250	99.8	11.0	6701	0	0	0	11	6690	60976	31	60976	عدن
Lahej	6	113	113	100.0	4.3	879	0	0	0	0	879	20426	3393	167012	لحج
Marib	1	0	0	97.7	3.7	393	0	0	0	9	384	10702	1263	48644	مأرب
Al Mahweet	0	0	0	96.3	4.1	347	0	0	0	13	334	8521	10778	19299	المحويت
Al-maherah	0	7	19	85.8	14.2	353	0	0	0	50	303	2488	399	27091	المهرة
Emran	3	12	14	99.5	16.2	1030	1	0	0	4	1025	6341	5826	229705	عمران
Al-thal'a	0	1	20	100.0	0.5	274	0	0	0	0	274	55417	141	148788	الضالع
Reemah	1	106	106	97.6	27.2	545	4	0	1	8	532	2001	9303	67431	ريمه
Soqatra	0	0	0	0.0	0.0	0	0	0	0	0	0	1708	0	4505	سقطرة
<b>Total</b>	<b>38</b>	<b>1128</b>	<b>3361</b>	<b>99.055561</b>	<b>6.8195556</b>	<b>53365</b>	<b>17</b>	<b>0</b>	<b>5</b>	<b>482</b>	<b>52861</b>	<b>782529</b>	<b>81127</b>	<b>2665223</b>	<b>الإجمالي</b>

عدد الحالات المصابة بعدوي الايدز للفترة من يناير حتي ديسمبر عام 2009 م حسب المحافظة

No. of infected cases with AIDS during ( Jan - Dec. 2009 by governorate

المحافظة	عدد الحالات المصابة بالايديز AIDS Cases	النسبة المئوية %	Gov
اب	12	4	Ibb
البيـن	0	0	Abyan
الامانة	114	36	Sana'a city
البيضاء	4	1	Al Biedah
تعز	39	12	Taiz
الجوف	0	0	Al Jawf
حجة	21	7	Hajja
الحديدة	39	12	Al Hudiedah
حضرموت	34	11	Hadramout
ذمار	3	1	Dhamar
شبوـة	1	0	Shabwah
صعدة	0	0	Sa'adah
صنعاـ	0	0	Sana'a
عدن	32	10	Aden
لحج	5	2	Lahej
مارب	0	0	Marib
المحويت	4	1	Al Mahweit
المهرة	8	3	Al Mahera
عمران	0	0	Amran
الضالع	2	1	Al Dhala
ريمة	0	0	Raimah
الاجمالي	318	100	Total

عدد الحالات المصابة بعدوي الايدز من يناير حتى ديسمبر عام ٢٠٠٩ م حسب المحافظة  
 No. of infected cases by AIDS during ( jan - dec 2008 according to governorates



عدد الحالات المصابة بعدوي الايدز خلال عام 2009 م حسب الجنسية والنوع

No. of infected cases with AIDS during 2009 by nationality and sex

Type of Data	الجنس Sex			الجنسية Nationality			نوع البيان
	الاجمالي Total	انثي Female	ذكر Male	الاجمالي Total	غير يمني Non-Yemeni	يمني Yemeni	
From governorates	318	114	204	318	41	277	من المحافظات
From hot line	0	0	0	0	0	0	من الخط الساخن
Deportees	0	0	0	0	0	0	مرحلين
others	0	0	0	0	0	0	اخرى
<b>Total</b>	<b>318</b>	<b>114</b>	<b>204</b>	<b>318</b>	<b>41</b>	<b>277</b>	<b>الاجمالي</b>

عدد الحالات المصابة بعدوي الايدز خلال عام 2009 م حسب فئات العمر

No. of infected cases with AIDS during 2009 by age group

Type of Data	Age group														فئات العمر	نوع البيان
	الاجمالي Total	غير معروف spec not.	>60	55 - 60	50 - 54	45 - 49	40 - 44	35 - 39	30 - 34	25 - 29	20 - 24	15 - 19	10 - 14	5 - 9		
From governorates	318	2	6	16	21	29	32	45	57	54	33	6	6	5	6	من المحافظات
From hot lines	0	0	0	0	0	0	0	0	0	0	0	0	0	0	0	من الخط الساخن
Deportees	0	0	0	0	0	0	0	0	0	0	0	0	0	0	0	مرحلين
others	0	0	0	0	0	0	0	0	0	0	0	0	0	0	0	اخرى
<b>Total</b>	<b>318</b>	<b>2</b>	<b>6</b>	<b>16</b>	<b>21</b>	<b>29</b>	<b>32</b>	<b>45</b>	<b>57</b>	<b>54</b>	<b>33</b>	<b>6</b>	<b>6</b>	<b>5</b>	<b>6</b>	<b>الاجمالي</b>



عدد الحالات المصابة بعدوي الايدز خلال عام 2009 م حسب الحالة الاجتماعية

No. of infected cases with AIDS during 2009 by social status

Type of Data	Social Status الحالة الاجتماعية						نوع البيان
	الاجمالي Total	غير معروف Unspecified	مطلق او ارملة Divorced or widower	طفل Child	متزوج Married	عازب Single	
From governorates	318	17	34	17	165	85	من المحافظات
From hot lines	0	0	0	0	0	0	من الخط الساخن
Deportees	0	0	0	0	0	0	مرحلين
others	0	0	0	0	0	0	اخرى
<b>Total</b>	<b>318</b>	<b>17</b>	<b>34</b>	<b>17</b>	<b>165</b>	<b>85</b>	<b>الاجمالي</b>

عدد الحالات المصابة بعدوي الايدز خلال عام 2009 م حسب تصنيف الحالة وطريقة انتقال العدوى

No. of infected cases with AIDS during 2009 by diagnosis of cases and transmission of infection

Type of Data	الوفيات	طريقة انتقال العدوى							تصنيف الحالة		نوع البيان	م
		Transmission of infection							Type of Cases			
		غير معروف		من الام	حقن اودات ملوثة	نقل دم	جنس شاذ	جنس	AIDS	HIV		
not spec.	Multiple	from mother	infected injection	blood	homo-sexual	sex						
From governorates	8	74	3	15	2	6	21	197	120	198	من المحافظات	1
From hot lines											من الخط الساخن	2
Deportees	0	0	0	0	0	0	0	0	0	0	مرحلين	3
others	0	0	0	0	0	0	0	0	0	0	اخرى	4
Total	0	74	3	15	2	6	21	197	120	198	الاجمالي	5

الحالات الجذام الوبانية في المحافظات خلال العام 2009م  
Cases of leprosy epidemic in 2009

Governorate	حالات تحت العلاج Under Treatment	الحالات الجديدة Cases New	المحافظة
Taiz	54	47	تعز
Dhamar	43	29	ذمار
Al Hudaidah	78	68	الحديدة
Sana'a City	17	11	أمانة العاصمة
Sana'a	0	0	صنعاء
Al Mahweet	4	1	المحويت
Hajjah	21	14	حجة
Hadramout	148	164	حضرموت
Lahej	6	1	لحج
Aden	11	17	عدن
Abyan	6	5	أبين
sa'adah	6	3	صعدة
Shabwah	9	6	شبوّة
Al Mahera	13	13	المهرة
Amran	3	1	عمران
Ibb	5	7	اب
Total	424	387	الإجمالي

المستفيدات من خدمات الولادة لعام 2009م  
Users of Delivery services for 2009

Govrnorate	وزن المولود اقل من 2500 g Birth weight less than c 2500	جنس المولود gander		حالة المولود Birth Status		النتيجة result		نوع الولادة Type of Delivery			التشخيص Diagnosis		الولادات Deliveries		المحافظة
		F إناث	M ذكور	ميت stillbirth	حي Alive	وفاة during Death leabur	إحالة Referral	قيصرية C/S	مساعدة assisted delivery	طبيعي Normal Delivery	Retained Placenta احتباس	نزيف / anti-post partum hemorrhage	المنزى At home	المرفق HF	
Sana'a city	4848	5746	6083	365	11464	1	21	2317	1412	8003	264	311	216	11514	الإمامة
Aden	553	4532	4801	251	9082	10	4	1351	26	8015	215	39	300	8974	عدن
Taiz	2835	10234	11879	935	21178	15	118	922	396	20426	194	331	10959	10775	تعز
Laheg	529	5353	7719	271	12801	1	73	627	138	12279	37	49	4553	8487	لحج
Al-Dhal e 'a	347	1812	3335	210	4937	0	58	136	2	2435	37	71	3053	2228	الضالع
Al-biedah	91	2016	2104	124	3996	5	51	81	72	3967	67	70	403	3717	البيضاء
Abyan	385	3290	3586	258	6618	3	137	410	36	6352	142	100	1076	5722	إبين
Marib	26	632	667	65	1234	0	0	2	62	1222	1	8	712	574	مأرب
Hadramout Vally	624	4929	5527	344	10112	2	13	503	223	9570	71	300	381	9915	حضرموت /الوادي
Hadramout Coast	1743	5662	4263	536	9389	5	292	997	206	8711	210	204	836	9078	حضرموت /الساحل
Al-mukalla	292	2080	2276	143	4213	0	34	175	29	4143	38	43	1729	2618	المحويت
Sana'a	728	2425	2852	146	5131	3	61	58	80	5139	34	76	2468	2809	صنعاء
Ibb	2721	7548	8871	795	15624	28	192	1418	180	14626	239	104	4534	11690	إب
Amran	842	3427	4375	309	7493	52	415	174	132	7468	354	178	4301	3473	عمران
Dhamar	2639	5165	6190	474	10881	17	180	853	111	10343	168	172	6562	4745	ذمار
Hajja	2108	4802	9743	223	14322	4	183	97	12	14414	94	87	10977	3546	حجة
Shabwah	187	1802	2444	77	4169	0	0	73	100	4063	46	7	1590	2646	شبوثة
Sa'adah	668	2195	2423	112	4506	0	85	47	92	4463	153	259	617	3985	صعدة
Al Hudiedah	2682	8629	9714	763	17580	19	120	1367	313	16463	482	187	10324	7819	الحديدة
Raimah	251	1155	1329	74	2410	2	7	0	660	1822	0	0	2340	142	ريمة
Al Mahera	24	285	260	10	533	0	9	8	5	527	9	3	45	495	المهرة
Al Jawf	312	978	1132	35	391	3	0	41	2	380	14	9	68	355	الجوف
Arkhabeel Socatra	110	220	206	108	2002	20	20	1	236	1873	22	124	1274	836	سقطرة
<b>Total</b>	<b>25545</b>	<b>84917</b>	<b>101779</b>	<b>6628</b>	<b>180066</b>	<b>190</b>	<b>2073</b>	<b>11658</b>	<b>4525</b>	<b>166704</b>	<b>2891</b>	<b>2732</b>	<b>69318</b>	<b>116143</b>	<b>الإجمالي</b>

تقرير رعاية الحوامل لعام 2009م

Report of the prenatal care in 2009

Govrnorate	الحالات المحوّلة Cases referred	*فقر الدم Anemia	نوع الزيارة للحمل pregnant women visit of		المحافظة
			متريدة attendet	جديده new	
Sana'a city	774	8973	24328	13534	الإمامة
Aden	274	16479	9936	6376	عدن
Taiz	381	21158	22176	18941	تعز
Laheg	785	33519	27008	16886	لحج
Al-Dhal e 'a	93	5998	10150	6011	الضالع
Al-biedah	124	1094	5340	2162	البيضاء
Abyan	162	9419	10508	7292	ابين
Marib	10	1957	2218	1824	مأرب
Hadramout Vally	559	11955	11835	3880	حضر موت / الوادي
Hadramout Coast	189	10852	11248	4732	حضر موت / الساحل
Al-mukalla	157	1730	5619	7181	المحويت
Sana'a	476	1882	6978	6003	صنعاء
Ibb	828	13323	21113	22597	اب
Amran	117	2361	9473	8463	عمران
Dhamar	964	7471	27133	22773	ذمار
Hajja	304	7657	14908	12359	حجه
Shabwah	126	1965	2850	1004	شبوّة
Sa'adah	43	5929	2963	2966	صعدة
Al Hudiedah	549	26470	27469	28781	الحديدة
Raimah	8	321	1472	1296	ريمة
Al Mahera	3	431	377	380	المهرة
Al Jawf	79	950	1871	2016	سقطرة
Arkhabeel Socatra	77	2022	3442	2955	الجوف
<b>Total</b>	<b>7082</b>	<b>193916</b>	<b>260415</b>	<b>200412</b>	<b>الاجمالي</b>

\* بيانات فقر الدم تم جمعها من سجلين مختلفين لهذا ظهرت الأرقام كبيرة جدا في بعض المحافظات

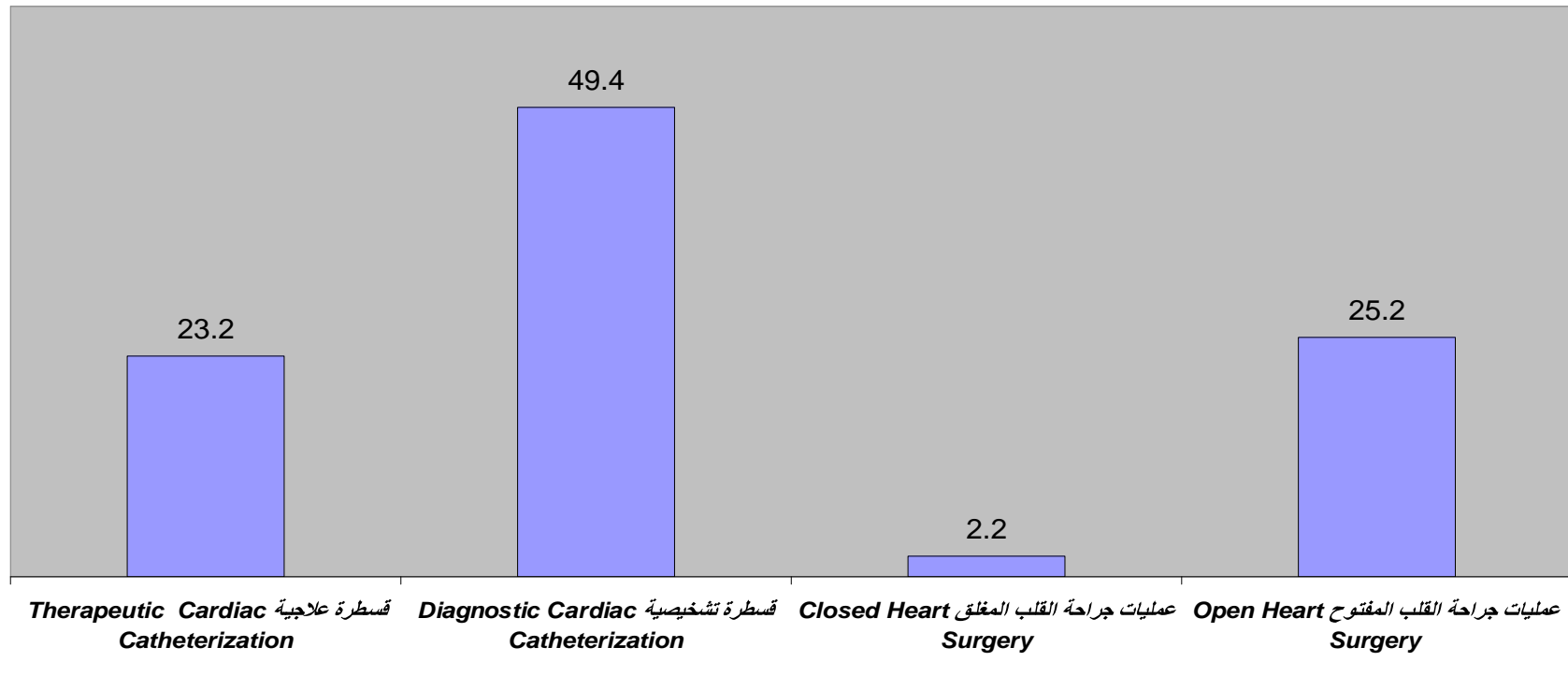
خدمات تنظيم الأسرة  
Family Planning Services 2009م

Gov.	غرسات Implants		الرفال Condom	تحميل Vag. supp	I.U.D		عدد الحقن Injection No	مكرونور Micronor	الحبوب الفموية Oral pells		نوع المستفيدين من خدمات تنظيم الاسرة Type of planningservices with family users			المحافظة
	خارج	ترتيب			خارج	ترتيب			نيوجونون Neogynon	ميكروجونون Microgynon	المجموع Total	متريدة Attendant	جديدة New	
Sana'a city		1079	98204	1088	1643	6929	8279	115126	10	147268	125646	100111	25535	الامانة
Aden	65	380	53234	0	300	1256	8235	34576	363	52002	47476	39917	7559	عدن
Al Hudiedah		184	41047	772	331	1398	4199	53136	0	68128	106973	92229	14744	الحديدة
Ibb		386	63064	0	847	2353	30911	52143	0	115249	134985	110217	24768	اب
Laheg		133	64892	10	268	705	5562	41168	19	63767	56562	45786	10776	لحج
Hadramout Coast		28	9653	0	28	734	626	23798	0	11594	21841	17836	4005	حضرمت الساحل
Hadramout Vally		215	28146	0	91	313	319	39320	21	30286	38665	36024	2641	حضرمت الوادي
Taiz		156	88436	33	980	2191	13599	69861	124	122014	126278	99442	26836	تعز
Hajja	13	230	45901	0	44	374	15410	32061	0	51852	67909	52199	15710	حجة
Dhamar	114	320	92934	0	458	2527	16140	31693	0	51252	64967	46490	18477	ذمار
Al-Mahweet	1	89	67627	988	45	247	6478	23850	88	15884	29660	21357	8303	المحويت
Sana'a		67	60465	32	144	642	3432	31284	131	51873	44534	32040	12494	صنعاء
Marib		0	4718	0	62	189	591	3156	0	5496	5080	3022	2058	مارب
Amran	15	46	48185	34	243	577	5909	21257	263	43215	41656	34376	7280	عمران
Sa'adah	0	17	21800	0	0	205	4312	4723	0	14852	15741	12719	3022	صعدة
Abyan		30	26691	0	28	241	4955	24244	0	44064	35871	27801	8070	ابين
Al-Dhal e 'a		271	19177	0	27	191	4469	16129	33	19521	19668	14610	5058	الضالع
Shabwah		254	1432	0	0	171	258	5593	0	10580	6689	4800	1889	شبووة
Al-biedah		111	10598	0	450	1373	2642	11093	0	28109	22238	18389	3849	البيضاء
Al Jawf		0	5721	0	0	142	1132	1949	0	3378	3305	1806	1499	الجوف
Al Mahera		0	1043	0	0	21	53	879	27	1659	1372	1052	320	المهرة
Raimah		0	29719	0	9	79	8180	22437	0	31179	24919	12613	12306	ريمة
Socatra		92	1055	0	1	8	563	972	0	2349	2768	2112	656	سقطرة
<b>Total</b>	<b>208</b>	<b>4088</b>	<b>883742</b>	<b>2957</b>	<b>5999</b>	<b>22866</b>	<b>146254</b>	<b>660448</b>	<b>1079</b>	<b>985571</b>	<b>1044803</b>	<b>826948</b>	<b>217855</b>	<b>اجمالي</b>

نشاط مركز القلب (هيئة مستشفى الثورة للعام ) 2009  
 Cardiac Center Activities (Al Thawrah Hospital - Sana'a City) 2009

Activity	العدد	النشاط	
<b>Cardiac Surgery</b>	<b>895</b>	<b>عمليات جراحة القلب</b>	<b>1</b>
Open Heart Surgery	822	عمليات جراحة القلب المفتوح	
Closed Heart Surgery	73	عمليات جراحة القلب المغلق	
<b>Cardiac Catheterization</b>	<b>2367</b>	<b>عمليات قسطرة القلب</b>	<b>2</b>
Diagnostic Cardiac Catheterization	1610	قسطرة تشخيصية	
Therapeutic Cardiac Catheterization	757	قسطرة علاجية	
<b>Passing</b>	<b>126</b>	<b>عمليات زرع جهاز تنظيم ضربات القلب</b>	<b>3</b>
Temporary Passing	41	موقت	
Permanent Passing	85	دائم	

نسبة العمليات الجراحية في مركز القلب (مستشفى الثورة) أمانة العاصمة للعام ٢٠٠٩  
Percentage of Surgical Operations ( Cardiac Center Al Thawrah Hospital - Sana'a City) 2009





نشاط وحدة الكلى الصناعية مستشفى ابن سينا (حضرموت الساحل) 2009

Dialysis Unit (Ibn sina hospital\_ Hadramout Coast for 2008

Cases	الحالات		الحالات
	نساء F	رجال M	
Inpatients	459	611	الداخليين
Outpatients	459	602	خارجيين
Dialysis	2862	4240	غسلات
Peritoneal Dialysis	0	3	غسلات بروتينيوم

**Dialysis Unit (Al-Thawra hospital\_Taiz for 2009**  
**نشاط قسم الكلى الصناعية مستشفى الثورة العام - تعز - للعام 2009**

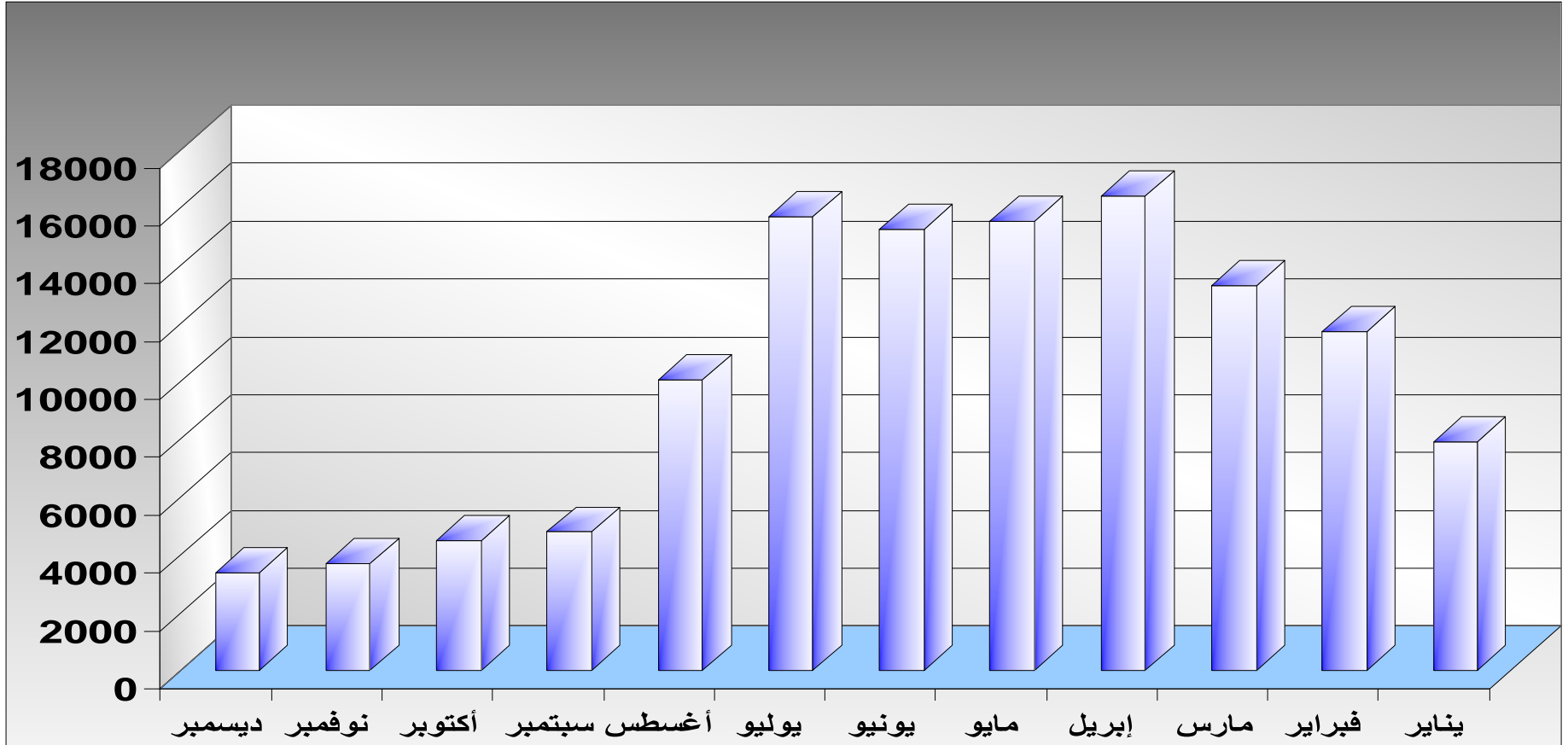
Actual Remaining المتبقين الفعليين		
Male	806	ذكور
Female	407	اناث
Total	1213	الاجمالي
Return post absence العائدين بعد غياب		
Male	2	ذكور
Female	2	اناث
Total	4	الاجمالي
Never came Back الذين لم يعودو		
Male	1	ذكور
Female	0	اناث
Total	1	الاجمالي
Referrals المحولين		
Male	28	ذكور
Female	11	اناث
Total	39	الاجمالي
Cure الشفاء		
Male	12	ذكور
Female	5	اناث
Total	17	الاجمالي
Death الوفيات		
Male	11	ذكور
Female	15	اناث
Total	26	الاجمالي
All Cases(ق+ج) عدد الحالات		
Male	856	ذكور
Female	436	اناث
Total	1292	الاجمالي
New Cases عدد الحالات الجديدة		
Male	68	ذكور
Female	36	اناث
Total	104	الاجمالي

# مركز الأطراف علاج الطبيعي

التقرير السنوي الخاص بالعلاج الطبيعي لعام 2009م

م	نوع العلاج	يناير	فبراير	مارس	إبريل	مايو	يونيو	يوليو	أغسطس	سبتمبر	أكتوبر	نوفمبر	ديسمبر	الجملة
1	S.W.D	368	452	373	595	652	523	619	442	213	182	165	187	4771
2	Hotpack	52	155	181	564	492	388	379	227	121	105	98	115	2877
3	Traction	781	1164	1052	1192	1212	1142	984	682	264	196	147	132	8948
4	M.W.D	313	352	386	147	152	392	242	215	103	102	87	92	2583
5	I.R	796	1178	1384	1452	994	866	925	492	202	213	183	172	8857
6	D.D.C	608	934	1133	2025	1982	1879	1712	857	342	299	269	279	12319
7	Magnetic	321	695	817	595	475	415	634	522	340	323	271	212	5620
8	Galvan	0	0	0	0	0	0	0	0	0	6	4	0	10
9	Healer	0	0	0	0	0	0	0	0	0	2	3	0	5
10	Massage	1784	2068	1252	2661	2982	3241	3542	2318	1157	1232	924	872	24033
11	U.S	87	539	871	1892	1954	1253	924	732	325	218	203	196	9194
12	F.S	226	485	747	359	411	452	475	298	143	277	223	205	4301
13	Hydro Tharapy	0	0	0	0	0	0	0	0	0	0	0	0	0
14	Exercise	2548	3674	5097	4892	4192	4692	5242	3256	1562	1325	1112	907	38499
15	Paraffin	0	0	0	0	0	0	0	0	0	0	2	0	2
16	Vasotrain	0	0	0	0	0	0	0	0	0	0	0	0	0
17	Iaizar	0	0	0	0	0	0	0	0	0	0	4	0	4
	الإجمالي	7884	11696	13293	16374	15498	15243	15678	10041	4772	4480	3695	3369	122023

رسم بياني خاص بقسم العلاج الطبيعي خلال العام ٢٠٠٩ م



# المختبر المركزي

# Central Labrotary



إحصائيات قسم السرطان موزعة حسب نوع الفحص والجنس والنتيجة لعام 2009  
 Statistics Department of Cancer By examination, sex, and the result in 2009

Name of Test	Normal -ve															Abnormal +ve												TOTAL				
	0>1			1--5			6--15			16--30			>30			0>1			1--5			6--15			16--30							
	M	F	T	M	F	T	M	F	T	M	F	T	M	F	T	M	F	T	M	F	T	M	F	T	M	F	T	M	F	T		
CA15-3	0	0	0	0	0	0	0	0	0	0	16	16	5	48	53	0	0	0	0	0	0	0	0	0	0	0	0	0	6	70	76	
CEA	0	0	0	1	0	1	1	0	1	6	16	22	20	58	78	0	0	0	0	0	0	0	0	0	0	0	0	0	31	80	111	
AFP	0	0	0	1	0	2	1	0	1	5	14	19	24	39	63	2	0	2	5	0	5	0	0	0	3	10	13	49	70	119		
BHCG	0	0	0	0	1	0	0	0	0	0	0	0	0	89	89	0	0	0	0	0	0	0	0	0	0	0	0	0	89	89		
CA125	0	0	0	0	0	0	0	0	0	0	6	6	0	36	36	0	0	0	0	0	0	0	0	0	0	4	4	0	67	67		
TPSA	0	0	0	0	0	0	0	0	0	9	0	9	150	0	150	0	0	0	0	0	0	0	0	0	0	0	1	0	1	195	0	195
FPSA	0	0	0	0	0	0	0	0	0	7	0	7	126	0	126	0	0	0	0	0	0	0	0	0	0	1	0	1	156	0	156	
Ferritin	1	0	1	8	6	14	5	6	11	7	17	24	14	12	26	4	0	4	41	41	82	69	61	130	29	32	61	197	195	392		
CA19-9	0	0	0	2	0	2	4	0	4	5	6	11	11	20	31	0	0	0	2	2	4	6	3	9	1	2	3	36	37	73		
<b>TOTAL</b>	<b>1</b>	<b>0</b>	<b>1</b>	<b>12</b>	<b>7</b>	<b>17</b>	<b>11</b>	<b>6</b>	<b>17</b>	<b>39</b>	<b>75</b>	<b>114</b>	<b>350</b>	<b>302</b>	<b>652</b>	<b>6</b>	<b>0</b>	<b>6</b>	<b>48</b>	<b>43</b>	<b>91</b>	<b>75</b>	<b>64</b>	<b>139</b>	<b>35</b>	<b>48</b>	<b>83</b>	<b>670</b>	<b>608</b>	<b>1278</b>		



يوضح إحصائيات قسم الأمصال موزع حسب الفئة العمرية ونوع الفحص والنتيجة لعام 2009

Statistics Department of the blood serum By age group , type of examination , the result in 2009

INVESTGATION	Negative												Positive												Total Positive		
	< 1 year			1 y - 15			16 - 50			> 50			< 1 year			1 y - 15			16 - 50			> 50					
	M	F	T	M	F	T	M	F	T	M	F	T	M	F	T	M	F	T	M	F	T	M	F	T	M	F	T
ANA	2	0	2	8	6	14	57	91	148	20	10	30	0	0	0	14	5	19	65	56	121	3	4	7	82	65	147
AMA	0	0	0	0	1	1	29	25	54	3	1	4	0	0	0	6	0	6	5	4	9	0	0	0	11	4	15
ASMA	0	0	0	0	1	1	32	21	53	0	4	4	0	0	0	1	2	3	41	24	65	6	1	7	48	27	75
DNA - Anti	0	2	2	4	1	5	22	52	74	4	10	14	0	0	0	6	1	7	0	14	14	1	4	5	7	19	26
Pylori - H	1	0	1	0	3	3	21	36	57	7	9	16	1	0	1	1	1	2	79	133	212	14	41	55	95	175	270

Age	1y-17						18-50						>50						Positive Reaction				
Reaction	Negative Reaction			Positive Reaction			Negative Reaction			Positive Reaction			Negative Reaction			Positive Reaction							
SEX	M	F	T	M	F	T	M	F	T	M	F	T	M	F	T	M	F	T	M	F	T	> 200	200
ASO	162	256	418	65	89	154	530	1103	1633	61	197	258	102	116	218	12	29	41	0	0			
CRP	156	212	368	33	42	75	475	1011	1486	120	211	331	88	111	199	22	62	84	0	0			
RF	134	197	331	2	7	9	565	1129	1694	32	82	114	100	149	249	7	24	31	0	0			
RPR	0	0	0	0	0	0	203	122	325	2	6	8	4	1	5	0	1	1	0	0			
Preganancy	0	0	0	0	0	0	0	0	101	0	21	21	0	0	0	0	0	0	0	0			
Total	452	665	1117	100	138	238	1773	3365	5239	215	517	732	294	377	671	41	116	157	0	0			

يوضح إحصائيات قسم الأمصال موزع حسب الفئة العمرية ونوع الفحص والنتيجة لعام 2009

Statistics Department of the blood serum By age group , type of examination , the result in 2009

Age	1y-17						18-50						>50						Total Test
Reaction	Negative Reaction			Positive Reaction			Negative Reaction			Positive Reaction			Negative Reaction			Positive Reaction			
SEX	M	F	T	M	F	T	M	F	T	M	F	T	M	F	T	M	F	T	
O	86	75	161	6	8	14	518	1071	1589	47	129	1589	115	118	233	7	9	16	2189
AO	92	89	181	0	2	2	626	1171	1797	3	15	18	282	127	409	2	2	4	2417
BO	91	86	177	1	4	5	532	1151	1683	10	59	69	119	135	254	2	1	3	2191
CO	91	89	180	1	3	4	627	1191	1818	5	25	30	118	130	248	4	0	4	2284
H	85	85	170	5	9	14	580	1054	1634	53	153	206	99	114	213	17	16	33	2270
AH	54	45	99	7	5	12	341	755	1096	37	66	103	60	65	125	8	24	32	1467
BH	89	80	169	3	4	7	584	1094	1678	44	93	137	112	116	228	8	15	23	2242
CH	92	85	177	0	2	2	593	1184	1777	21	42	63	118	121	239	2	9	11	2269
B.A	34	40	74	2	3	5	243	677	920	21	55	76	52	70	122	2	10	12	1219
B.M	35	41	76	2	1	3	243	682	925	16	48	64	53	69	122	2	6	8	1198

احصائيات قسم الترصد الوبائي لفحص حمى الوادي المتصدع موزعة بحسب نوع الفحص والنتيجة لعام 2009 م

Statistics to test the epidemiological surveillance of Rift Valley Fever by age .test.result in 2009

Months	Dengue IgM					Dengue IgG					Total of sample
	Reactive	Non-Reactive	Equivalocal	Rejected Samples	Total	Reactive	Non-Reactive	Equivalocal	Rejected Samples	Total	
January	2	3	0	0	5	0	5	0	0	5	5
February	0	6	0	0	6	4	2	0	0	6	6
March	1	3	2	0	6	3	3	0	0	6	6
April	3	15	5	0	23	16	5	2	0	23	23
May	1	4	1	0	6	1	5	3	0	6	6
June	14	25	9	0	48	10	35	3	0	48	48
July	13	28	0	0	41	24	14	0	0	41	41
August	0	1	0	0	1	1	0	0	0	1	1
September	2	1	0	0	3	0	3	0	0	3	3
October	10	14	4	0	28	7	21	0	0	28	28
November	6	5	1	0	12	3	9	0	0	12	12
December	8	8	3	0	19	5	14	0	0	19	19
<b>Total</b>	<b>60</b>	<b>113</b>	<b>25</b>	<b>0</b>	<b>198</b>	<b>74</b>	<b>116</b>	<b>8</b>	<b>0</b>	<b>198</b>	<b>198</b>

احصائيات قسم الترصد الوبائي لفحص الحصبة الالمانية موزع بحسب نوع الفحص والنتيجة لعام 2009 م

Statistics of epidemiological surveillance unit for Rubella

Months	Measles IgM				Rubella IgM			
	Reactive	Non-Reactive	Equivocal	Total	Reactive	Non-Reactive	Equivocal	Total
January	2	30	0	32	12	36	1	49
February	3	34	0	37	10	28	2	40
March	9	66	1	76	31	42	7	80
April	5	92	4	101	28	63	11	102
May	11	130	2	143	45	88	10	143
June	7	50	2	59	22	37	2	61
July	11	22	1	34	4	29	1	34
August	5	67	0	72	6	63	3	72
September	8	26	0	34	4	30	0	34
October	8	43	2	53	2	48	3	53
November	6	25	2	33	6	26	1	33
December	2	53	2	57	8	45	4	57
<b>Total</b>	<b>77</b>	<b>638</b>	<b>16</b>	<b>731</b>	<b>178</b>	<b>535</b>	<b>45</b>	<b>758</b>

إحصائيات قسم الدم موزع حسب الفئة العمرية ونوع الفحص والجنس والنتيجة لعام 2009م  
 Statistics Department of the general blood for 2009

Name of Test	Normal												Total Normal		
	New boren < 1 year			Child > 1y - 14y			Adult 15y - 56y			Old > 56y					
	M	F	T	M	F	T	M	F	T	M	F	T	M	F	T
<b>HB</b>	15	10	25	1064	897	1961	6815	7924	14739	980	649	1629	8874	9480	18354
<b>PCV</b>	15	10	25	1069	905	1974	6878	7996	14874	991	644	1635	8953	9555	18508
<b>WBC</b>	27	16	43	1179	899	2078	7207	7791	14998	1055	688	1743	9468	9394	18862
<b>RBC</b>	27	14	41	1224	910	2134	7248	8310	15558	1064	728	1792	9563	9962	19525
<b>Retics</b>	6	2	8	111	71	182	91	84	175	13	5	18	221	162	383
<b>ESR</b>	5	2	7	232	292	524	1405	2146	3551	185	176	361	1827	2616	4443
<b>PT</b>	1	0	1	29	10	39	142	132	274	30	24	54	202	166	368
<b>PTT</b>	0	0	0	20	5	25	92	74	166	16	14	30	128	93	221
<b>BT</b>	1	0	1	117	84	201	188	316	504	55	37	92	361	437	798
<b>CT</b>	1	0	1	117	85	202	188	316	504	55	37	92	361	438	799
<b>Platelets</b>	24	15	39	1153	873	2026	7189	8050	15239	972	692	1664	9338	9630	18968
<b>TOTAL</b>	122	69	191	6315	5031	11346	37443	43139	80582	5416	3694	9110	49296	51933	101229

Scringing Test

Investigation	Positive			Negative			Total		
	M	F	T	M	F	T	M	F	T
<b>Sickling</b>	215	186	401	192	177	369	407	363	770
<b>LE Ciles</b>	0	0	0	0	3	3	0	3	3
<b>G6PD</b>	0	0	0	0	0	0	0	0	0
<b>TOTAL</b>	215	186	401	192	180	372	407	366	773

S.P Electro

Serum Protien	M	F	T
<b>Normal</b>	3	4	7
<b>Abnormal</b>	14	11	25

إحصائيات قسم الدم موزع حسب الفئة العمرية ونوع الفحص والجنس والنتيجة لعام 2009م  
 Statistics Department of the general blood for 2009

Name of Test	Abnormal+ ve																								Total Normal		
	high												low														
	New boren < 1 year			Child > 1y - 14y			Adult 15y - 56y			Old > 56y			New boren < 1 year			Child > 1y - 14y			Adult 15y - 56y			Old > 56y					
	M	F	T	M	F	T	M	F	T	M	F	T	M	F	T	M	F	T	M	F	T	M	F	T	M	F	T
HB	1	1	2	10	6	16	567	89	656	81	32	113	34	9	43	401	275	676	342	427	769	78	55	133	1514	894	133
PCV	1	1	2	11	6	17	501	71	572	83	37	120	34	9	43	397	271	668	334	430	764	70	46	116	1431	871	116
WBC	13	3	16	177	140	317	263	172	435	42	21	63	9	2	11	95	72	167	435	453	888	58	54	112	1092	917	112
RBC	3	1	4	22	24	46	177	100	277	51	24	75	17	5	22	167	116	283	201	163	364	37	34	71	675	467	71
Retics	9	3	12	187	138	325	117	99	216	8	6	14	0	0	0	0	0	0	0	0	0	0	0	0	321	246	0
ESR	3	1	4	190	110	300	608	1025	1633	148	161	309	0	0	0	0	0	0	0	0	0	0	0	0	949	1297	0
PT	0	0	0	12	6	18	137	110	247	35	24	59	0	0	0	0	0	0	0	0	0	0	0	0	184	140	0
PTT	1	0	1	4	2	6	88	66	154	18	8	26	0	0	0	0	0	0	0	0	0	0	0	0	111	76	0
BT	1	0	1	2	1	3	4	5	9	4	2	6	0	0	0	0	0	0	0	0	0	0	0	0	11	8	0
CT	1	0	1	3	0	3	6	5	11	4	2	6	0	0	0	0	0	0	0	0	0	0	0	0	14	7	0
Platelets	18	3	21	234	176	410	221	354	575	47	38	85	5	2	7	53	28	81	149	99	248	36	13	49	763	713	49
<b>TOTAL</b>	<b>51</b>	<b>13</b>	<b>64</b>	<b>852</b>	<b>609</b>	<b>1461</b>	<b>2689</b>	<b>2096</b>	<b>4785</b>	<b>521</b>	<b>355</b>	<b>876</b>	<b>99</b>	<b>27</b>	<b>126</b>	<b>1113</b>	<b>762</b>	<b>1875</b>	<b>1461</b>	<b>1572</b>	<b>3033</b>	<b>279</b>	<b>202</b>	<b>481</b>	<b>7065</b>	<b>5636</b>	<b>481</b>

Hb Electrophoresis

Investigation	Child 1y -14y			Adult >15 y			Total		
	M	F	T	M	F	T	M	F	T
AA	81	56	137	68	72	140	149	128	277
AS	38	31	69	29	33	62	67	64	131
SS	111	81	192	28	32	60	139	113	252
AF	5	8	13	2	2	4	7	10	17
FF	9	9	18	1	0	1	10	9	19
AAS	23	14	37	26	29	55	49	43	92
<b>TOTAL</b>	<b>267</b>	<b>199</b>	<b>466</b>	<b>154</b>	<b>168</b>	<b>322</b>	<b>421</b>	<b>367</b>	<b>788</b>

إحصائيات قسم الطفيليات موزع حسب نوع الفحص والفئة العمرية لعام 2009م  
 Statistics Section of the parasites by age. Test, result in 2009

Type of Worm	M					f					Total Negative			Total Positive		
	1 -- 5	6 -- 10	11 -- 20	21 -- 40	> 40	1 -- 5	6 -- 10	11 -- 20	21 -- 40	> 40	M	F	T	M	F	T
Hook Worm	0	0	0	0	0	0	0	1	0	0	2104	752	2856	0	1	1
Entrobilus Vermiularis Ova	0	1	2	6	2	1	1	1	5	0	2093	749	2842	11	7	18
Trichostrongylius SP Ova	0	0	0	0	0	0	0	0	0	0	2104	752	2856	0	0	0
Taenia Species Ova	0	0	0	0	0	0	0	0	1	0	2104	752	2856	0	1	1
Entamoeba Histolytica	12	20	66	111	59	4	23	56	119	52	1836	653	2489	268	254	522
Trichuris Triciura	0	0	1	0	2	0	0	1	0	0	2101	752	2853	3	1	4
Enclostoma Ova	0	0	1	2	0	0	0	3	2	2	2101	752	2853	3	7	10
Schistosoma Manasnia Ova	0	2	11	19	5	0	1	2	11	4	2067	748	2815	37	18	55
Ascaris Lumbricoides Ova	0	1	3	3	1	0	0	4	10	1	2106	743	2849	8	15	23
sterongyloides Ster Larva	2	1	0	2	0	0	1	0	1	0	2099	752	2851	5	2	7
Hymenolepis Nana Ova	4	3	11	9	1	3	5	7	7	1	2076	736	2812	28	23	51
Giardia Lamblia	10	25	38	65	44	8	14	36	89	22	1922	703	2625	182	169	351
Entamoba Coli	5	10	33	58	32	5	7	28	95	24	1966	686	2652	138	159	297
Others Investigations	0	0	0	1	0	0	0	0	2	1	2103	749	2852	1	3	4
<b>TOTAL</b>	<b>33</b>	<b>63</b>	<b>166</b>	<b>275</b>	<b>146</b>	<b>21</b>	<b>52</b>	<b>139</b>	<b>340</b>	<b>107</b>	<b>28782</b>	<b>10279</b>	<b>39061</b>	<b>684</b>	<b>660</b>	<b>1344</b>

إحصائيات قسم الطفيليات موزع حسب نوع الفحص والفئة العمرية لعام 2009م  
 Statistics Section of the parasites by age. Test, result in 2009

Tybe of TEST	M					F					Total Negative		Total Positive	
	1 -- 5	6 -- 10	11 -- 20	21 -- 40	> 40	1 -- 5	6 -- 10	11 -- 20	21 -- 40	> 40	M	F	M	F
Albumin	9	41	183	346	175	10	46	110	275	116	2548	2847	754	557
Sugar	0	1	10	53	60	4	13	8	22	24	3178	3333	124	71
T . Vagnalis	0	0	0	0	0	0	0	0	2	3	3302	3399	0	5
Schistosoma Heamaytobium Ova	0	0	4	2	0	0	0	0	0	0	3296	3404	6	0
OTHER	0	0	0	0	0	0	0	0	0	0	3302	3404	0	0
<b>TOTAL</b>	<b>9</b>	<b>42</b>	<b>197</b>	<b>401</b>	<b>235</b>	<b>14</b>	<b>59</b>	<b>118</b>	<b>299</b>	<b>143</b>	<b>15626</b>	<b>16387</b>	<b>884</b>	<b>633</b>



إحصائيات قسم الفطريات موزع حسب نوع الفحص والجنس والنتيجة لعام 2009 م  
 statistics section of fungi by age test and result in 2009

Direct KOH Examination

INVESTGATION	SKIN															Nial																		
	0>1			1-- 5			6-- 15			16-- 30			>30			0>1			1-- 5			5-- 15			15-- 30			>30						
	M	F	T	M	F	T	M	F	T	M	F	T	M	F	T	M	F	T	M	F	T	M	F	T	M	F	T	M	F	T	M	F	T	
Hyphae Elementes	0	0	0	2	1	3	3	1	4	4	1	5	4	2	6	0	0	0	1	0	1	1	0	1	1	0	1	1	4	2	5	2	1	3
Yest cell	0	0	0	1	0	1	2	1	3	2	0	2	1	1	2	0	0	0	0	0	0	1	0	1	0	0	1	0	0	10	0	1	0	1
arthrospore	0	0	0	0	0	0	0	0	0	0	2	2	0	0	0	0	0	0	0	0	0	0	0	0	0	0	0	0	0	0	0	0	0	
Total Negative	0	0	0	7	4	11	28	16	44	30	42	72	27	30	57	2	1	3	1	4	5	4	2	6	7	21	20	28	8	8	16			
Total	0	0	0	10	5	15	33	18	51	36	45	81	32	33	65	2	1	3	2	4	6	6	2	8	8	25	32	33	11	9	20			

1-1

Blood Parasite

INVESTGATION		Normal															AB Normal														
		0>1			1-- 5			5-- 15			15-- 30			>30			0>1			1-- 5			5-- 15			15-- 30			>30		
		M	F	T	M	F	T	M	F	T	M	F	T	M	F	T	M	F	T	M	F	T	M	F	T	M	F	T	M	F	T
Malaria	Falcpereum	5	8	13	29	14	43	80	59	139	255	276	531	304	262	566	0	1	1	0	0	0	2	1	3	3	0	3	1	1	2
	Vivax	0	0	0	0	0	0	0	0	0	0	0	0	0	0	0	0	0	0	0	0	0	0	0	0	0	0	0	0	0	0
	Malrie	0	0	0	0	0	0	0	0	0	0	0	0	0	0	0	0	0	0	0	0	0	0	0	0	0	0	0	0	0	0
	Ovale	0	0	0	0	0	0	0	0	0	0	0	0	0	0	0	0	0	0	0	0	0	0	0	0	0	0	0	0	0	0
Toxo plasmosis	0	0	0	0	0	0	0	0	0	0	0	0	0	1	1	1	0	2	2	0	0	0	1	1	1	2	0	2	1	0	1
	IgM	0	3	3	0	0	0	0	0	0	0	595	595	1	208	209	0	0	0	1	0	0	0	0	0	0	33	11	2	13	15
Leismania	Skin scrping	0	2	2	5	2	7	13	6	19	19	52	71	11	13	24	0	1	1	7	2	9	15	9	24	22	5	66	9	21	30
	Eliza-Vesceral	0	1	1	0	3	3	0	0	0	6	75	81	0	15	15	0	0	0	0	0	1	0	0	0	2	1	4	1	1	1
Echinococcus		0	0	0	0	0	0	0	0	0	0	0	0	0	6	6	0	0	0	0	0	0	0	0	0	0	0	0	0	0	0
formal gel		0	0	0	2	0	2	4	2	6	2	0	2	3	0	3	0	0	0	0	0	0	0	0	0	0	0	0	0	0	0
Eliza - schistosome		0	1	1	4	2	6	0	14	14	0	0	0	0	0	0	0	0	0	3	1	4	0	0	0	0	0	0	0	0	0
TOTAL		5	15	20	40	21	61	97	81	178	282	998	1280	320	504	824	0	4	4	11	3	14	17	11	28	29	39	86	14	35	49

1-2

INVESTGATION		Total Positive			Total Negative				Total		
		M	F	T	M	F	T	T	M	F	T
Malaria	Falcperum	6	3	9	673	619	645	1292	679	622	1301
	Vivax	0	0	0	0	0	1	0	0	0	0
	Malrie	0	0	0	0	0	0	0	0	0	0
	Ovale	0	0	0	0	0	0	0	0	0	0
Toxo plasmosis	0	3	3	6	1	0	4	1	4	3	7
	IgM	2	24	26	1	806	918	807	3	830	833
Leismania	Skin scrping	53	77	130	48	75	15	123	101	152	253
	Eliza-Vesceral	4	2	6	6	94	23	100	10	96	106
Echinococcus		0	0	0	0	6	5	6	0	6	6
formal gel		0	0	0	11	2	5	13	4	2	13
Eliza - schistosome		3	1	4	4	17	14	21	1	18	25
<b>TOTAL</b>		<b>71</b>	<b>110</b>	<b>181</b>	<b>744</b>	<b>1619</b>	<b>1630</b>	<b>2363</b>	<b>802</b>	<b>1729</b>	<b>2544</b>

ملخص عام لنتائج فحوصات قسم الفيروسات لعام 2009 م  
summary of results of tests for viruses unit in 2009

Name of Test	Reactive			Non - Reactive			TOTAL		
	M	F	T	M	F	T	M	F	T
HBsAg	702	209	911	3440	2696	6136	4142	2905	7047
HCV	248	128	376	7295	2361	9656	7543	2489	10032
HIV	140	71	211	13955	6913	20868	14095	6984	21079
HSV-2 - IgG	1	2	3	4	21	25	5	23	28
HSV-2 - IgM	0	2	2	5	21	26	5	23	28
HSV-1 - IgG	4	22	26	1	1	2	5	23	28
HSV-1 - IgM	0	5	5	5	18	23	5	23	28
HAV - IgM	49	61	110	106	51	157	155	112	267
CMV - IgM	4	50	54	29	317	346	33	367	400
CMV - IgG	25	292	317	8	75	83	33	367	400
HBeAg	10	9	19	128	76	204	138	85	223
HBeAb	92	32	124	52	38	90	144	70	214
HBc-IgM	7	2	9	179	95	274	186	97	283
HBc-Total	139	61	200	45	35	80	184	96	280
Anti-HBs	39	43	82	126	69	195	165	112	277
<b>TOTAL</b>	<b>1460</b>	<b>989</b>	<b>2449</b>	<b>25378</b>	<b>12787</b>	<b>38165</b>	<b>26838</b>	<b>13776</b>	<b>40614</b>

احصائيات قسم الهرمونات موزع حسب الفئة العمرية ونوع الفحص والجنس والنتيجة لعام 2009 م  
 Statistics for hormones by age and test. result2009 م

INVESTGATION	Abnormal Result																								TOTAL Test					
	High												Low																	
	< 1day			1-- 5			6 -- 15			16 -- 30			> 30			< 1			1-- 5			6 -- 15			16 -- 30					
	M	F	T	M	F	T	M	F	T	M	F	T	M	F	T	M	F	T	M	F	T	M	F	T	M	F	T			
T3	1	0	1	2	2	4	8	4	12	7	44	51	23	71	94	2	1	3	1	4	5	1	5	6	8	68	94	77	360	437
T4	1	1	2	1	2	3	0	1	1	6	28	34	18	49	67	2	2	4	2	3	5	3	13	16	22	136	115	95	433	528
TSH	8	2	10	4	6	10	12	15	27	18	161	179	34	253	287	3	1	4	3	3	6	2	7	9	19	122	242	165	796	961
Prolacten	0	0	0	0	0	0	0	6	6	14	307	321	20	66	86	0	0	0	0	0	0	2	3	5	8	63	24	50	463	513
LH	0	0	0	0	2	2	0	1	1	11	81	92	11	117	128	0	1	1	0	3	3	7	4	11	20	45	48	68	270	338
FSH	0	0	0	0	2	2	0	4	4	30	46	76	28	158	186	0	0	0	0	3	3	5	12	17	22	203	114	95	483	578
Testesteron	0	0	0	0	1	1	0	1	1	4	35	39	4	11	15	0	0	0	0	1	1	6	1	7	6	2	45	26	59	85
Progesteron	0	0	0	0	0	0	1	0	1	0	6	6	0	2	2	0	1	1	0	2	2	0	5	5	2	164	190	4	269	273
Esterodial	0	0	0	0	0	0	0	0	0	0	14	14	1	13	14	0	0	0	0	4	4	0	8	8	1	61	53	2	161	163
Cortezon	0	0	0	0	0	0	0	0	0	0	0	0	0	0	0	0	0	0	0	0	0	0	1	1	3	2	2	5	4	9
Insulin	0	0	0	1	0	1	0	0	0	2	4	6	2	1	3	0	0	0	0	0	0	1	0	1	1	0	0	8	5	13
Anti TG	7	3	10	6	12	18	7	21	28	60	475	535	74	410	484	7	6	13	6	23	29	11	31	42	71	522	443	355	1986	2341
TOTAL	17	6	23	14	27	41	28	53	81	152	1201	1353	215	1151	1366	14	12	26	12	46	58	38	90	128	183	1388	1370	950	5289	6239

INVESTGATION	Normal Result															Total		
	< 1 day			1-- 5			6 -- 15			16 -- 30			> 30					
	M	F	T	M	F	T	M	F	T	M	F	T	M	F	T			
T3	19	9	27	19	20	39	46	78	124	131	943	1074	178	1192	1370	374	2221	2595
T4	22	12	34	22	28	50	62	85	147	130	957	1087	177	1210	1387	391	2264	2655
TSH	17	9	26	22	25	47	61	95	156	154	1244	1398	197	1168	1365	429	2516	2945
Prolacten	0	1	1	1	6	7	7	16	23	95	838	933	81	356	437	183	1211	1394
LH	0	0	0	0	1	1	1	21	22	85	685	770	69	224	293	155	930	1085
FSH	0	0	0	0	1	1	6	10	16	97	509	606	55	167	222	158	686	844
Testesteron	0	0	0	1	0	1	6	8	14	120	236	356	95	69	164	221	313	534
Progesteron	0	0	0	0	0	0	2	5	7	20	189	209	7	30	37	29	224	253
Esterodial	0	0	0	0	0	0	2	1	3	9	101	110	5	52	57	16	154	170
Cortezon	1	0	1	0	1	1	2	0	2	6	7	13	4	12	16	13	19	32
GH	1	0	1	0	1	1	0	0	0	4	15	19	8	11	19	13	26	39
TOTAL	60	31	90	65	83	148	195	319	514	851	5724	6575	876	4491	5367	1982	10564	12546

احصائيات وحدة البيولوجيا الجزيئية لعام 2009 م

Statistics for Molecular Biology in 2009

Months	HIM									Total Grand	HBM									Total Grand	HCM									Total Grand						
	Non Detected			Detected							Non Detected			Detected							Non Detected			Detected												
				Child(1dey -17)		Adult (17 - 40)		Old (> 40)						Child(1dey -17)		Adult (17 - 40)		Old (> 40)						Child(1day-17)		adult(17-40)		old(>40)								
	M	F	T	M	F	M	F	M	F		M	F	T	M	F	M	F	M	F		M	F	T	M	F	T	M	F	M		F	M	F	T		
January	0	0	0	0	0	0	0	0	0	0	0	0	6	1	7	0	0	8	2	1	0	15	3	18	5	3	6	0	0	1	0	2	3	8	6	14
February	0	0	0	0	0	0	0	0	0	0	0	0	10	0	10	0	0	3	8	4	1	17	9	26	7	4	10	0	0	2	0	4	7	13	11	24
March	0	0	0	0	0	0	0	0	0	0	0	0	3	0	3	0	0	8	1	1	1	12	2	14	0	0	3	0	0	1	1	7	3	8	4	12
April	0	0	0	0	0	0	0	0	0	0	0	0	7	1	8	0	0	17	6	1	3	25	10	35	1	1	7	0	0	2	0	8	2	11	3	14
May	0	0	0	0	0	0	0	0	0	0	0	0	4	0	4	0	0	3	2	2	0	9	2	11	0	0	4	0	0	0	0	0	0	0	0	
June	0	0	0	0	0	0	0	0	0	0	0	0	4	1	5	1	0	10	6	6	1	21	8	29	3	2	4	0	0	1	6	4	7	8	15	23
July	0	0	0	0	0	0	0	0	0	0	0	0	3	1	3	0	0	13	2	0	0	16	3	19	0	0	3	0	0	0	0	0	0	0	0	
August	0	0	0	0	0	0	0	0	0	0	0	0	2	0	2	1	0	8	4	4	0	15	4	19	2	3	2	0	0	0	0	0	4	2	7	9
September	0	0	0	0	0	0	0	0	0	0	0	0	1	0	1	0	0	7	1	1	0	9	1	10	3	0	1	2	0	1	0	1	3	7	3	10
October	0	0	0	0	0	0	0	0	0	0	0	0	3	2	5	0	1	6	4	1	1	10	8	18	3	0	3	0	0	0	0	3	4	6	4	10
November	0	0	0	0	0	0	0	0	0	0	0	0	5	0	5	0	0	2	1	2	0	9	1	10	1	5	5	0	0	1	2	4	4	6	11	17
December	0	0	0	0	0	0	0	0	0	0	0	0	1	0	1	0	0	4	2	1	1	6	3	9	0	2	1	1	0	0	1	3	5	4	8	12
<b>TOTAL</b>	<b>0</b>	<b>0</b>	<b>0</b>	<b>0</b>	<b>0</b>	<b>0</b>	<b>0</b>	<b>0</b>	<b>0</b>	<b>0</b>	<b>0</b>	<b>0</b>	<b>49</b>	<b>6</b>	<b>54</b>	<b>2</b>	<b>1</b>	<b>89</b>	<b>39</b>	<b>24</b>	<b>8</b>	<b>164</b>	<b>54</b>	<b>218</b>	<b>25</b>	<b>20</b>	<b>49</b>	<b>3</b>	<b>0</b>	<b>9</b>	<b>10</b>	<b>36</b>	<b>42</b>	<b>73</b>	<b>72</b>	<b>145</b>

المجلس اليمني للتخصصات الطبية  
**Yemeni Board of  
Medical Specialization**

كشف إجمالي باعداد خريجي الزمالة العربية لجميع الاختصاصات

ARAB Board Graduate s according to Specialization

Specialization	الدكتوراه doctorate	الماجستير masters	دبلوم Diploma	التخصصات	م
Pediatric	12	21	0	طب الاطفال	1
Health Administration	0	0	45	الادارة الصحية	
Gynecology & Obstetrics	10	24	16	التوليد وامراض النساء	2
Diploma neonatal for doctors	0	0	15	دبلوم حديثي الولادة للاطباء	
Diploma of neonatal for nurses	0	0	19	دبلوم حديثي الولادة للممرضين	
General Surgery	9	9	-	طب الجراحة العامة	3
ENT	3	0	0	انف واذن وحنجرة	4
Internal Medicine	13	17	0	طب الباطنة العامة	5
Community Medicine	1	0	14	طب المجتمع	6
Radiology	6	0	0	اشعة تشخيصية	7
Psychiatric	1	0	20	الطب النفسي	8
Urology	4	0	0	جراحة مسالك بولية	9
Ophthalmology	0	14	0	طب وجراحة العيون	10
Anesthesiology and Intensive Care	3	1	0	التخدير والعناية المركزة	11
Scrap nurses	0	0	15	إدارة غرف العمليات	12
Dermatology	1	0	0	الأمراض الجلدية	13
Orthopedic	6	0	0	جراحة عظام	14
<b>Total</b>	<b>69</b>	<b>86</b>	<b>144</b>	<b>الاجمالي</b>	

# الدواء Drugs

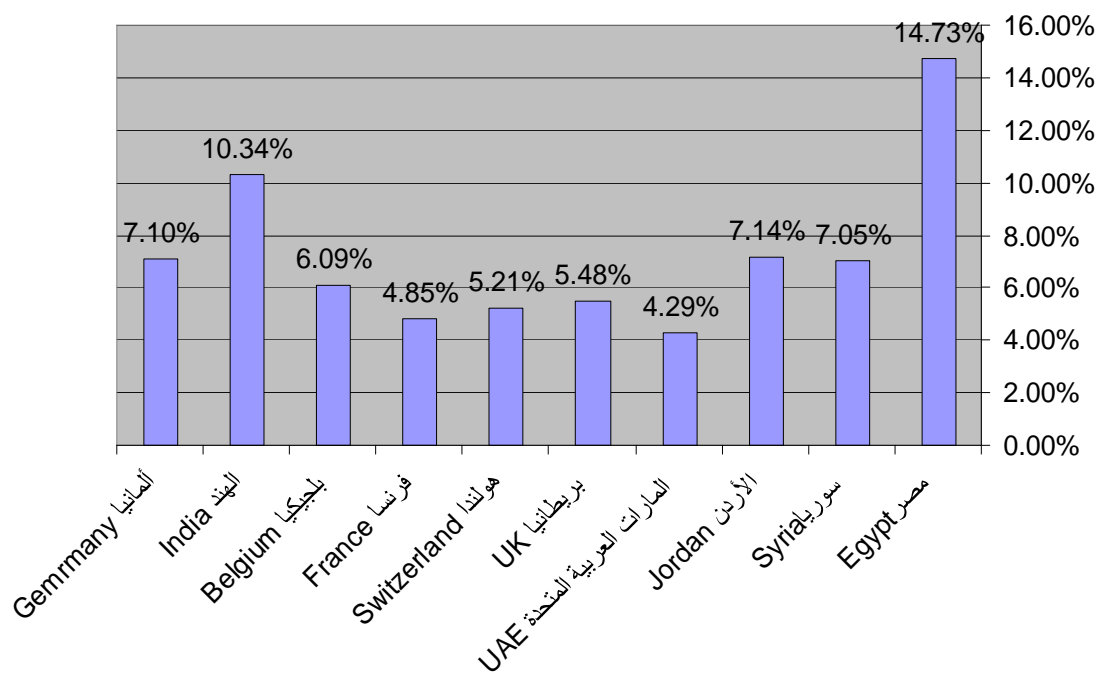


الدول المصدرة للأدوية للعام 2009

Arrived Medicines - Countries for 2009

Exporting Country	Total Amount	%	البلد المصدر
Egypt	7,435,159,202	%14.73	مصر
Syria	4,208,079,527	%7.05	سوريا
Jordan	3,603,818,216	%7.14	الأردن
UAE	2,167,142,894	%4.29	الامارات العربية المتحدة
UK	2,765,240,955	%5.48	بريطانيا
Switzerland	3,377,547,176	%5.21	هولندا
France	2,446,629,436	%4.85	فرنسا
Belgium	3,072,571,071	%6.09	بلجيكا
India	5,217,001,666	%10.34	الهند
Gemrmany	3,584,229,195	%7.10	ألمانيا
Total of (YR)	33,669,339,811	1	الاجمالي (بالريال)

نسبة الدول المصدرة للأدوية لعام ٢٠٠٩  
 percentag of Arrived Medicines -Countries



# القّطاع الخاص Private Sector

ونعتبر مستشفى المتوكل من أكثر مستشفيات القطاع الخاص التزاما بالتواصل السنوي مع الادارة العامة للمعلومات والبحوث

وقياس مستوى الأنشطة الصحية وحساب المؤشرات الصحية على المستوى الوطني يعتمد على بيانات المرافق الصحية العامة والخاصة، لذلك تطمح وزارة الصحة العامة والسكان مبادرة المستشفيات والمستوصفات وكذا الخاصة الأخرى بإرسال تقاريرها السنوية لتدرج ضمن التقرير الإحصائي الصحي العام.

قياس استخدام الأسرة في مستشفى المتوكل للعام 2009  
Bed Utilization at Al Mutawkel Hospital 2008

Description	2008	2009	البيان
Hospital Beds ( Bedcompement)	150	150	السعة السريرية
Beds Days	54750	54750	الايام السريرية
Bed Occupancy percentage	97%	86%	نسبة انشغال الاسرة
Bed Turnover Interval	0.09	0.14	فترة خلو السرير
Bed Turnover Rate Yearly	79	80	معدل دوران السرير في السنة
Average Length of Stay	2.8	6.7	متوسط مدة الإقامة
Outpatient Clinic Yearly	442216	67534	مرضى العيادات الخارجية
Hospital Admission Yearly	71873	12073	دخول المستشفى خلال العام

الأنشطة التشخيصية لمستشفى المتوكل 2009م  
Diagnosis Activities at Al Mutawkel Hospital 2008

Description	2008	2009	البيان
Laboratory Yearly	131338	158669	الفحوصات المخبرية خلال العام
X-ray Yearly	33258	36193	الاشعة خلال عام
E C G Yearly	5323	5472	تخطيط القلب خلال السنة

نشاط العمليات بمستشفى المتوكل 2008  
Operations Activities at Al Mutawkel Hospital 2008

Description	2008	2009	البيان
Operations Yearly	53598	8211	العمليات خلال العام



This document was created with Win2PDF available at <http://www.daneprairie.com>.  
The unregistered version of Win2PDF is for evaluation or non-commercial use only.