



الجمهورية اليمنية
وزارة الصحة العامة والسكان
قطاع التخطيط والتنمية
الادارة العامة للمعلومات والبحوث الصحية



بسم الله الرحمن الرحيم

يشهد القطاع الصحي خلال هذه الفترة السابقة أحداث صحية يرافقها كثير من المشاكل بسبب الأحداث التي مرت بها بلادنا والتي أدت إلى تدني في تقديم الخدمات الصحية وبالتالي حصل التدهور في المؤشرات الصحية ، بالإضافة إلى صعوبة تنفيذ المسح الصحي الوطني الديموغرافي الذي كان من المزمع تنفيذه خلال هذه السنة حيث كان من المؤمل إمداد الوزارة بمعلومات وبيانات حديثة تعكس الوضع الصحي والديموغرافي ويستفيد منها القطاع الصحي في بناء الخطط الإستراتيجية على مختلف المستويات .

مع ذلك فإن الإدارة العامة للمعلومات والبحوث سعت جاهدة إلى الحصول على البيانات والمعلومات قدر المستطاع وبالإمكانات المتوفرة خلال الظروف التي مرت بها بلادنا من أجل إصدار التقرير الإحصائي السنوي 2011. أن العمل الإحصائي يعد من الركائز الأساسية لوزارة الصحة وتولي القيادة السياسية وقيادة الوزارة أهمية قصوى في تطوير العمل الإحصائي وكذا نظام المعلومات الصحية من أجل تعزيزه ورفد الوزارة بالكوادر المتخصصة التي يعتمد عليها وتزويد الإدارة المركزية بالمعدات والبرامج اللازمة لتسهيل عملية التواصل بين الوزارة والمحافظات من أجل سرعة الحصول على المعلومات والبيانات في أسرع وقت.

أن إصدار التقرير الإحصائي السنوي خلال هذا العام تم بصعوبة شديدة نتيجة للظروف الراهنة وكذا صعوبة وصول التقارير في وقتها المناسب حيث تأخرت بعض المحافظات والمستشفيات في إيصال التقارير في الوقت المحدد لها.

وأنتهز هذه الفرصة لتقديم الشكر لقطاع التخطيط والتنمية الصحية ممثلة بوكيل القطاع د/ جمال ناشر على رعايته واهتمامه بالمعلومات والبحوث وإصدار المؤشرات الصحية الموحدة على مستوى الوزارة من أجل توحيد المعلومة والحد من وجود أكثر من جهة تصدر المؤشرات والبيانات الصحية والتي تؤدي إلى نوع من التداخل سوى في الاختصاصات أو المهام وعدم الاعتماد على أي من هذه الجهات، كما لا يفوتني أن اشكر الإدارة العامة للمعلومات والبحوث على جهودهم الحثيثة في إصدار التقرير الإحصائي السنوي للعام 2011 م .

أ.د/ أحمد قاسم العنسي

وزير الصحة العامة والسكان

بسم الله الرحمن الرحيم

أن قطاع التخطيط والتنمية الصحية يعمل جاهداً على توفير المعلومات والبيانات الحديثة التي تخدم القطاع الصحي بمختلف فروع ومستوياته حيث عكف قطاع التخطيط والتنمية الصحية على الأعداد للمسح الوطني الصحي الديموغرافي 2010-2011م من أجل تحديث قاعدة البيانات الصحية والمتمثلة بالمؤشرات الصحية والديموغرافية التي تعكس الوضع الصحي لليمن ومدى التقدم في تقديم الخدمات وتغطية السكان بالخدمات الصحية الوقائية والعلاجية ومكافحة الأوبئة من أجل الوصول إلى تحقيق أهداف الخطة الخمسية وأهداف الألفية وخطة مكافحة الفقر، ولكن نتيجة للظروف التي مرت بها بلادنا أدت إلى تأجيل هذا المسح لحين عودت الظروف المناسبة إلى البلاد وبالتالي البدء في تنفيذ المسح والوطني الصحي الديموغرافي 2012-2013 حيث و الوزارة جاهزة للعمل الفعلي للمسح بدأ بمرحلة تحديث الإطار لعينة المسح وانتهاء بمحلة جمع البيانات والتحليل وإصدار التقرير الأولي والنهائي.

ونؤكد على أن قطاع التخطيط والتنمية ممثلاً بالإدارة العامة للمعلومات والبحوث هو المصدر الوحيد والمسئول الأول على إصدار المؤشرات الصحية لضمان صحة ومصداقية هذه المؤشرات وكذا تحديثها باستمرار لكي تكون في متناول الجميع سوى قيادة الوزارة أو المانحين أو الباحثين وجميع المهتمين بالقطاع الصحي . أن قطاع التخطيط والتنمية يأخذ على عاتقه توحيد نظام المعلومات الصحية الذي كان يعاني من وجود عدة أنظمة مختلفة في كثير من المحافظات كل بحسب ما يتوفر لديه من تمويل ودعم مما أدى إلى تباين مخرجات هذه الأنظمة المختلفة.

أن ما تقوم به الإدارة العامة للمعلومات والبحوث بالتعاون مع البرامج المركزية من أجل توحيد نظام المعلومات يعتبر خطوة جيدة من أجل ربط الوزارة بالبرامج. عن طريق شبكة معلومات متطورة حتى تتوفر المعلومة بطريقة سريعة وموحدة على مختلف المستويات. أن قطاع التخطيط والتنمية الصحية يولي عملية نشر البيانات أهمية قصوى من خلال إصدار التقارير السنوية والمطويات الصحية و تقارير المسوحات والدراسات المختلفة ونتائجها ونشرها على موقع الوزارة ألكترونياً أولاً بأول من أجل خدمة كافة مستخدمي المعلومات الصحية والمانحين داخلياً وخارجياً. يأسف قطاع التخطيط والتنمية في هذا التقرير على عدم احتواء على بيانات للقطاع الخاص حيث لم يقوم القطاع الخاص بتوفير البيانات مع وجودها لديهم وذلك لقيام مصلحة الضرائب بملاحقتها على ضوء ماتم نشره في التقارير السابقة للأعوام 2007م، 2008م و 2009م-2010م أن عملية إصدار التقرير الإحصائي السنوي لهذا العام يعتبر تحدي كبير سوى لقطاع التخطيط والتنمية أو للإدارة العامة للمعلومات والبحوث وذلك بسبب الظروف الاستثنائية التي مرت بها بلادنا لهذا العام وتأخر كثير منها في الوصل في الوقت المحدد ومع ذلك تضافت الجهود في قيادة الوزارة من أجل إصدار التقرير في وقت مناسب . لا يسعني إلا أن أشكر قيادة الوزارة ممثلة بمعالي وزير الصحة العامة والسكان على دعمه المستمر لنا في إصدار هذا التقرير بصورة مشرفة ، كما لا يفوتني أن أشكر كل من عمل وساهم في إصدار هذا التقرير وأخص بالشكر مدير عام للمعلومات والبحوث على هذا العمل الجيد الذي هو ثمرة جهود طاقمه العاملين في الإدارة، وأتمنى أن يتواصل إصدار التقرير في الأعوام القادمة وغيره من الأعمال الإحصائية والبحثية خدمة لنظامنا الصحي الوطني

وكيل قطاع التخطيط والتنمية الصحية

د. جمال ثابت ناشر

بسم الله الرحمن الرحيم

الحمد لله رب العالمين والصلاة والسلام على خاتم الأنبياء والمرسلين سيدنا محمد وعلى آله وصحبه أجمعين. إنه لمن دواعي سروري أن أقدم لكم الكتاب الإحصائي السنوي للعام 2011م الذي يلقي الضوء على خدمات الرعاية الصحية والتي تعتبر ثمرة من ثمار التعاون المثمر والبناء بين كافة القطاعات الصحية على مستوى الجمهورية والتي تعمل مجتمعة في منظومة متناغمة للارتقاء بالخدمات الصحية التي تقدمها الحكومة لكل مواطن على ثرى بلادنا .

وهذا الكتاب الإحصائي السنوي يحتوي على الإحصاءات والمؤشرات الحيوية الخاصة بالجمهورية ويلقي الضوء على الموارد الصحية ويوضح الزيادة المستمرة في عدد المستشفيات والمراكز والمرافق الصحية كي تتلاءم مع زيادة عدد السكان .

وقد واجهه الإدارة العامة للمعلومات والبحوث الكثير من الصعاب والتحديات الكبيرة في سبيل جمع البيانات المنشورة من جميع المحافظات والبرامج الراسية والجهات الأخرى نتيجة للظروف الصعبة التي مرت بها بلادنا، وعدم اكتراث مكاتب الصحة بالمحافظات والإدارات والبرامج الراسية بأهمية نشر البيانات وإصدار التقرير السنوي والمطوية التي تحوي مؤشرات مختارة يستفيد منها الباحثين ومتخذي القرار والمانحين.

وكذلك تواجهه الإدارة العامة للمعلومات والبحوث مشكلة كبيرة من قبل البرامج الراسية والمحافظات المدعومة من المانحين حيث تقوم البرامج الراسية بإرسال التقارير إلى الجهات المانحة والتي تدعمهم مالياً وفنياً ولا يتم موافاة الجهة المركزية المختصة (الإدارة العامة للمعلومات والبحوث) بالبيانات والمعلومات والذي يؤدي إلى نقص في المعلومات والبيانات برغم من التواصل المستمر مع القطاعات والبرامج بشكل دوري لذلك نتمى مستقبلاً تجاوز هذه المعضلة لما فيه المصالح العام.

يتم نشر هذا التقرير الكترونياً عبر موقع الوزارة الالكتروني www.moh.gov.ye وكذا موقع الوزارة على الحكومة الاللكترونية وكم ننتمي أن يتم إصدار هذا التقرير مطبوعاً حتى يتسنى لنا نشره وتوزيعه على اكبر قدر من المستفيدين من لبيانات القطاع الصحي

ونأمل أن يكون هذا الكتاب الإحصائي السنوي مرشدا للعاملين في كافة القطاعات الصحية المختلفة والباحثين لدراسة المؤشرات الصحية العلاجية والوقائية للسكان، ومتابعة ما توصلت إليه الجمهورية من تطور ملموس في الخدمات الصحية سائلا المولى العلي القدير أن يوفقنا جميعاً إلى ما يحب و يرضا وأن يجعل عملنا كله خالصاً لوجه الكريم . إنه سميع مجيب .

مدير عام المعلومات والبحوث

د. عبدالجبار علي الغيثي

هذا الكتاب ..

يجسد عرض البيانات الإحصائية عن الوضع الصحي والموارد والخدمات الصحية باليمن في صورة مفصلة ومبسطة تساعد متخذي القرار على التخطيط والتقييم والمتابعة السليمة، ويحتوي هذا الكتاب على الأبواب التالية :

الفهرس Index

8	نبذة مختصرة عن اليمن
11	المؤشرات الديمغرافية
24	المؤشرات الصحية
29	الموارد الصحية
43	الخدمات الصحية
44	أقسام الرقود و قياس الأسرة
76	العمليات الجراحية و نشاط أقسام الطواري
95	نشاط المختبرات و الأشعة
129	الامراض حسب التصنيف الدولي
185	البرامج الصحية
207	المجلس اليمني للتخصصات
222	القطاع الخاص

هذا وقد قامت إدارة الإحصاء بعرض الكتاب الإحصائي على شبكة الإنترنت على موقع الوزارة
www.moh.gov.y

نبذة مختصرة عن اليمن

نبذة جغرافية

تقع اليمن في الركن الجنوبي الغربي من شبه الجزيرة العربية، وتحظى بموقع إستراتيجي هام بحكم إطلالتها على البحر الأحمر من الغرب وخليج عدن وبحر العرب من الجنوب ويحدها من الشرق سلطنة عمان والمملكة العربية السعودية تحدها من الشمال ، فتضاريسها الطبيعية تتنوع بين السهول الساحلية الجنوبية والغربية والمناطق الجبلية المحاذية، ثم العمق الصحراوي شمالا إلى الربع الخالي

المساحة والكثافة

مساحة اليمن تتجاوز 555,000 كيلومتر مربع مع المساحة الخالية
كثافة السكان: هي 35 لكل كيلومتر مربع مؤهولة

عدد السكان

بلغ عدد سكان اليمن تقديريا في عام 2011م (23,833000) نسمة.

الأسم الرسمي

الجمهورية اليمنية.

العاصمة والمدن الرئيسية

مدينة صنعاء هي عاصمة الجمهورية اليمنية
المدن الرئيسية هي: صنعاء (العاصمة) - عدن (العاصمة الاقتصادية والتجارية) - الحديدة - حضرموت - تعز

الموانئ

سبعة موانئ دولية منها: عدن - الحديدة - حضرموت - المخاء - الصليف - النشطون.

العملة المتداولة

العملة المتداولة في اليمن هي الريال وتتألف من مائة فلس، وتصدر على هيئة عملة نقدية معدنية وورقية. العملة الورقية موجودة على فئات 1000، 500، 250، 200، 100 و 50 ريال يمني. العملة المعدنية موجودة على فئات 20 و 10 و 5 ريال.

اللغة

اللغة العربية هي اللغة الرسمية والأولى في البلاد أما اللغة الإنجليزية تعتبر اللغة الثانية.

الدين

الدين الإسلام هو الدين الرسمي

الأرض (اليابسة)

الأقاليم الرئيسية الثلاثة تمتد بشكل عام تمتد موازية للبحر الأحمر وخليج عدن وتحتوي على سهل ساحلي ضيق، المرتفعات اليمينية تبعد مسافة أطول إلى داخل البلاد، وأرض واسعة صحراوية مرتفعة مستوية السطح في الجزء الشمالي من البلاد. تمتد نحو الجنوب من المملكة العربية السعودية بمحاذاة البحر الأحمر هي تهامة، وهي عبارة عن سهل ساحلي ضيق يتراوح بعرض 15 إلى 25 ميل (25 إلى 40 كم). على طول خليج عدن يوجد سهل ساحلي بعرض 5 إلى 10 أميال (8 إلى 16 كم) وغير متواصل. تهامة غرب اليمن تندمج نحو الغرب مع المرتفعات التي تصل ارتفاعها بين 1500 و 5000 قدم (450 إلى 1500م) بينما تمتد هذه المرتفعات تمتد إلى أقصى الشرق، تفصلها أحواض وديانية، شاملة وادي حضرموت المتدفق طوال العام. مرتفعات شمال اليمن هي إقليم صحراوي رملي امتداد جنوبي للربع الخالي للمملكة العربية السعودية والذي يغطي حوالي نصف البلاد.

التقسيم الجغرافي

تتميز اليمن بتنوع مظاهر السطح ولذلك تم تقسيمها إلى خمسة أقاليم جغرافية رئيسية هي

- إقليم السهل الساحلي

ويتميز بشكل متقطع على طول السواحل اليمينية حيث تقطعه الجبال والهضاب التي تصل مباشرة إلى مياه البحر في أكثر من مكان ولذلك فإن إقليم السهل الساحلي لليمن يشتمل على السهول التالية:

سهل تهامة -

سهل تبن-أبين -

سهل ميفعه أحور -

السهل الساحلي الشرقي ويقع ضمن محافظة المهرة -

ويتميز إقليم السهل الساحلي بمناخ حار طول السنة مع أمطار قليلة تتراوح بين 50-100 ملم سنوياً إلا أنه يعتبر إقليماً زراعياً هاماً وخاصة سهل تهامة وذلك ناشئ عن كثرة الأودية التي تخترق هذا الإقليم وتصب فيها السيول الناشئة عن سقوط الأمطار على المرتفعات الجبلية.

- إقليم المرتفعات الجبلية

يمتد هذا الإقليم من أقصى حدود اليمن شمالاً وحتى أقصى الجنوب وقد تعرض هذا الإقليم لحركات تكتونية نجم عنها انكسارات رئيسية و ثانوية بعضها يوازي البحر الأحمر وبعضها الآخر يوازي خليج عدن ونجم عنها هضاب قافزة حصرت بينها أحواضاً جبلية تسمى قيعاناً أو حقولاً.

والإقليم غني بالأودية السطحية التي تحددها إلى كتل ذات جوانب شديدة الانحدار وتستمر كجدار جبلي يطل على سهل تهامة بحروف وسفوح شديدة الانحدار، وتعد جبال هذا الإقليم الأكثر ارتفاعاً في شبه الجزيرة العربية يتجاوز وسطي ارتفاعها 2000م وتصدع قممها لأكثر من 3500م وتصل أعلى قمة فيها إلى 3666م في جبل النبي شعيب.

ويقع خط تقسيم المياه في هذا الجبال حيث تنحدر المياه عبر عدد من الوديان شرقاً وغرباً وجنوباً ومن أهم هذا الوديان وادي مور -حرض-زبيد-سهام-وادي رسيان وهذه تصب جميعها في البحر الأحمر أما الوديان التي تصب في خليج عدن والبحر العربي فأهمها وادي تبن و وادي بناء و وادي حضرموت.

- إقليم الأحواض الجبلية

يتمثل هذا الإقليم في الأحواض والسهول الجبلية الموجودة في المرتفعات الجبلية وأغلبها يقع في القسم الشرقي من خط تقسيم المياه الممتد من أقصى الشمال إلى أقصى الجنوب وأهمها قاع يريم - ذمار - عبر - وحوض صنعاء- عمران - صعده.

- إقليم المناطق الهضبية

تقع إلى الشرق والشمال من إقليم المرتفعات الجبلية وموازية لها لكنها تتسع أكثر باتجاه الربع الخالي وتبدأ بالانخفاض التدريجي وينحدر السطح نحو الشمال والشرق انحداراً لطيفاً وتشكل معظم سطح هذا الإقليم من سطح صخري صحراوي تمر فيه بعض الأودية وخاصة وادي حضرموت و وادي حريب.

إقليم الصحراء -

وهو إقليم رملي يكاد يخلو من الغطاء النباتي باستثناء مناطق مجاري مياه الأمطار التي تسيل فيها بعض سقوطها على المناطق الجبلية المتاخمة للإقليم ويتراوح ارتفاع السطح هنا بين 500-1000 م فوق مستوى سطح البحر وينحدر دون انقطاع تضاريسي ملحوظ باتجاه الشمال الشرقي إلى قلب الربع الخالي.

والمناخ هنا قاس يمتاز بحرارة عالية والمدى الحراري الكبير والأمطار النادرة والرطوبة المنخفضة.

مجموعة الجزر اليمنية -

تنتشر في المياه الإقليمية في اليمن كثير من الجزر ولها تضاريسها ومناخها وبيئتها الخاصة أكثر هذه الجزر تقع في البحر الأحمر من أهمها جزيرة كمران وهي أكبر جزيرة مأهولة في البحر الأحمر وجزر أرخبيل حنيش وجزيرة ميون وهي ذات موقع استراتيجي في مضيق باب المندب البوابة الجنوبية للبحر الأحمر ومن أهم الجزر في البحر العربي أرخبيل سقطرى والتي تعتبر جزيرة سقطرى أكبر جزر هذا الأرخبيل والذي يشمل إضافة إلى جزيرة سقطرى جزر سمحه ودرسه وعبد الكوري وتتميز جزيرة سقطرى بكثرة تنوعها الحيوي حيث تقدر نباتات سقطرى على اليابسة بحوالي 680 نوعاً.

المناخ :

تتداخل الفصول الأربعة بحيث تبد كما لو كان فصلين فقط ويتنوع المناخ في اليمن وفقاً لتنوع التضاريس الجغرافية فيمتد فصل الصيف من أبريل حتى سبتمبر ويكون المناخ معتدلاً في المناطق المرتفعة (الجبلية) فيما يكون الجو حاراً رطباً في المناطق الساحلية والجزر، بينما يمتد فصل الشتاء من أكتوبر حتى مارس ويسود المناخ البارد في المناطق الجبلية والمعتدل في المناطق الساحلية والجزر .

أجمالاً يكون المناخ في اليمن صحراوي حار ورطب عن الشريط الساحلي ومعتدل في الجبال.

المؤشرات الديمغرافية

Demographic Indicators

تعتبر اليمن من الدول التي تعاني من انفجار سكاني حيث أن معدل النمو السنوي 3.02% وفقاً لنتائج آخر تعداد سكاني عام 2004م وهو من المعدلات العالية على مستوى العالم رغم بداية انخفاضه النسبي مقارنة بما كان عليه الوضع عام 1994 عندما بلغ 3.7%، ويشير هذا المعدل إلى أن سكان اليمن سوف يتضاعف خلال خمسة وعشرون عاماً، كما يقدر معدل الخصوبة الكلي 6 أطفال لكل أمراه ومعدل المواليد الخام حوالي (39.7) لكل 1000 من السكان ويعود استمرار معدل الخصوبة مرتفع في اليمن إلى عدة عوامل اجتماعية وثقافية واقتصادية،.

وتشير التقديرات الحديثة (مسح متعدد المؤشرات 2006م إلى أن معدل وفيات الرضع قد انخفض خلال السنوات الأخيرة إلى 68,5 لكل 1000 من المواليد، وان وفيات الأطفال دون الخامسة بلغ 78,2 لكل 1000 من المواليد، وأن معدل وفيات الأمهات في مسح صحة الأسرة 2003م بلغ (366) لكل 100.000 مولود حي، ويعود انخفاض معدلات الوفيات عموماً إلى التحسن الذي طرأ على مستوى الخدمات الصحية، وبالتالي ارتفع العمر المتوقع عند الميلاد 62.9 سنة (62 سنة عند الذكور و 63.8 سنة عند الإناث).

كما تشير النتائج لمسح المتعدد المؤشرات 2006م إلى أن 63.3% من الأطفال في سن الالتحاق بالتعليم الأساسي وتظهر النتائج اختلاف في نسب الالتحاق حسب النوع حيث وصلت النسبة إلى 77% بين الذكور في مقابل 61.1% بين الإناث. بينما 26.7% من الشباب في التعليم الثانوي ويظهر الاختلاف بين الجنسين على الترتيب 31.7% من الذكور و 19.5% من الإناث

ويعتمد القطاع الصحي على الموارد المالية المخصصة للصحة من الموازنة العامة للدولة وتقدر موازنة الصحة 3.58 من إجمالي الإنفاق العام وهي نسبة متدنية جداً قياساً لدول منطقة الشرق الأوسط ويعتمد القطاع الصحي على مصادر تمويل أخرى من خلال المنظمات الدولية الحكومية وغير الحكومية " شركاء التنمية الصحية في اليمن"

Demographic Indicators

المؤشرات الديموغرافية

Population	2011	الفئات
Population no./1000 (2007 estimated)	23,858	إجمالي عدد السكان بالآلف
Males Pop.	12,152	السكان الذكور بالآلف
Females Pop.	11,707	السكان الإناث بالآلف
Sex Ratio	103.8	نسبة النوع
Pop. Growth rate %	%3	معدل النمو السنوي للسكان
%pop.by age group		نسبة السكان حسب الفئات
0-14	43	0 -14
15-64	54	15-64
+65	3	+65
Life expectancy at birth (years)	61.1	توقع الحياة عند الميلاد بالسنوات
Males	62.9	الذكور
Females	62	الإناث
Both Sexes		كلا الجنسين

المصدر الجهاز المركزي لإحصاء

الإحصاءات الحيوية
Vital Statistics

Indicator	2011	المؤشر
Crude Birth Rate / 1000 Pop.	39.7	معدل المواليد الخام لكل 1000 نسمة *
Crude Death Rate / 1000 Pop	9	معدل الوفيات الخام لكل 1000 نسمة *
Infant Mortality Rate /1000	68.5	معدل وفيات الأطفال الرضع ***
Under 5years Mortality Rate /1000	78.2	معدل وفيات الأطفال أقل من 5 سنوات***
Maternal Mortality Rate (per 100,000 Life Birth)	366	معدل وفيات الأمهات (لكل 100.000 ولادة حية)**
Total Fertility Rate	6.1	معدل الخصوبة الكلية *
Urban	4.8	المناطق الحضرية *
Rural	6.7	المناطق الريفية *
Stunting	53.1	قصر القامة *
Underweight	45.6	نسبة المواليد بوزن أقل من 2500g *
Wasting	12.4	نسبة النحافة عند الأطفال *

* المصدر التعداد العام للسكان والمساكن 2004م

** مسح صحة الأسرة 2003م

*** المسح العنقودي متعدد المؤشرات 2006م

مؤشرات اجتماعية واقتصادية
Economic & Social Indicators

Indicator	2011	المؤشر
GDP per capita US\$ Exchange rate	926	نسب الفرد من الناتج المحلي إجمالي (دولار)
Total expenditure on health (per capita) US\$ exchange rate (2007)	57.41	إجمالي الإنفاق على الصحة للفرد
Public expenditure on health (per capita)	15.23	إجمالي الإنفاق الحكومي على الصحة للفرد
Total expenditure on health as % of GDP	5.63	نسبة إجمالي الإنفاق على الصحة للدخل القومي
Public expenditure on health as %of total expenditure	27	نسبة الإنفاق الحكومي العام على الصحة من الإجمالي العام على الصحة
Out-of-pocket expenditure as % of total health expenditure	66.33	نسبة ما يصرفه للفرد على الصحة من الإنفاق على الصحة
Ministry of health budget as % of government budget	3.58	نسبة ميزانية وزارة الصحة من الميزانية الحكومية
Population with sustainable access to improved water Source %	59	السكان المتوفر لهم مياه صحية
Population with access to improved sanitation %	23	السكان المتوفر لهم وسائل صرف صحي
Smoking prevalence among adults	18	المدخنين
Male	27	ذكور
Female	10	إناث
Poverty Rate	34	معدل الفقر

تقرير الحسابات الوطنية الصحية 2007

الأنشطة الصحية مؤشرات
Health Activities Indicators

Vaccine	النسبة (%)	المطعمين 2011	اللقاح
Measles	%71	576576	الحصبة
BCG	%59	519805	بي سي جي
Pentavalant	%81	657634	الخماسي الثالثة
OPV	%81	657925	شلل الأطفال
Women 15-(Tetanus 49)	%11	470346	الكزاز (النساء في سن 15- 49)
Pneumococcal vaccine	%56	452144	المكورات الرئوية

مؤشرات المراضة

Morbidity Indicator

Disease	2011	الأمراض
Non Bloody Diarrhea	200,846	الإسهال
Typhoid & Paratyphoid	33,540	التيفونيد والبارا تيفونيد
T.B	3135	السل
HIV/AIDS	266	الايدز
Cholera	0	الكوليرا
Hemorrhagic. Fevers	4,847	الحميات النزفية
Rabies	1,291	داء الكلب
Meningococcal meningitis	139	التهاب السحايا الوبائي
Hepatitis A	4,052	التهاب الكبد الوبائي (أ)
Diphtheria	0	الدفتيريا
Hepatitis B.C	1,104	التهاب الكبد الوبائي (ب، ج)
AFP/Polio	151	شلل الأطفال الرخوي الحاد المصدر الترصد الوبائي

عند النظر إلى نسبة الكادر الصحي إلى السكان يتضح العجز الكبير في تغطية السكان بالكادر ومن خلال الجدول التالي يتبين مدى الاحتياج للكادر الطبي الفني والتخصصي مثل أطباء الأسنان والذي يصل عددهم إلى 572 طبيب أسنان والأطباء المتخصصين ذات التخصصات النادرة.

الفئات الطبية المساعدة ترتفع نسبتها بما يقابلها من السكان مقارنة بالفئات التخصصية فئة الممرضين والقابلات 7.3 لكل 10000 من السكان.

نسبة المرافق الصحية لكل 10000 من السكان
Percentage of Health facilities per 10000

ITEMS	2011	الفئة
No. of Hospitals/10000	0.1	عدد المستشفيات لكل عشرة ألف نسمة
No. of beds /10000	7.1	عدد الأسرة لكل عشرة ألف نسمة
No. of Physician/10000	3	عدد الأطباء لكل عشرة ألف
No. of Dentist/10000	0.2	عدد أطباء الأسنان لكل عشرة ألف نسمة
No. of Pharmacist /10000	0.4	عدد الصيادلة لكل عشرة ألف نسمة
No. of Nurses /10000	7.1	عدد الممرضين والقابلات لكل عشرة ألف نسمة
No. of Paramedical/10000 pop	10.1	الفئات الفنية المساعدة لكل عشرة ألف نسمة
P.H.C /10000 pop	1.6	المراكز والوحدات الصحية لكل عشرة ألف نسمة

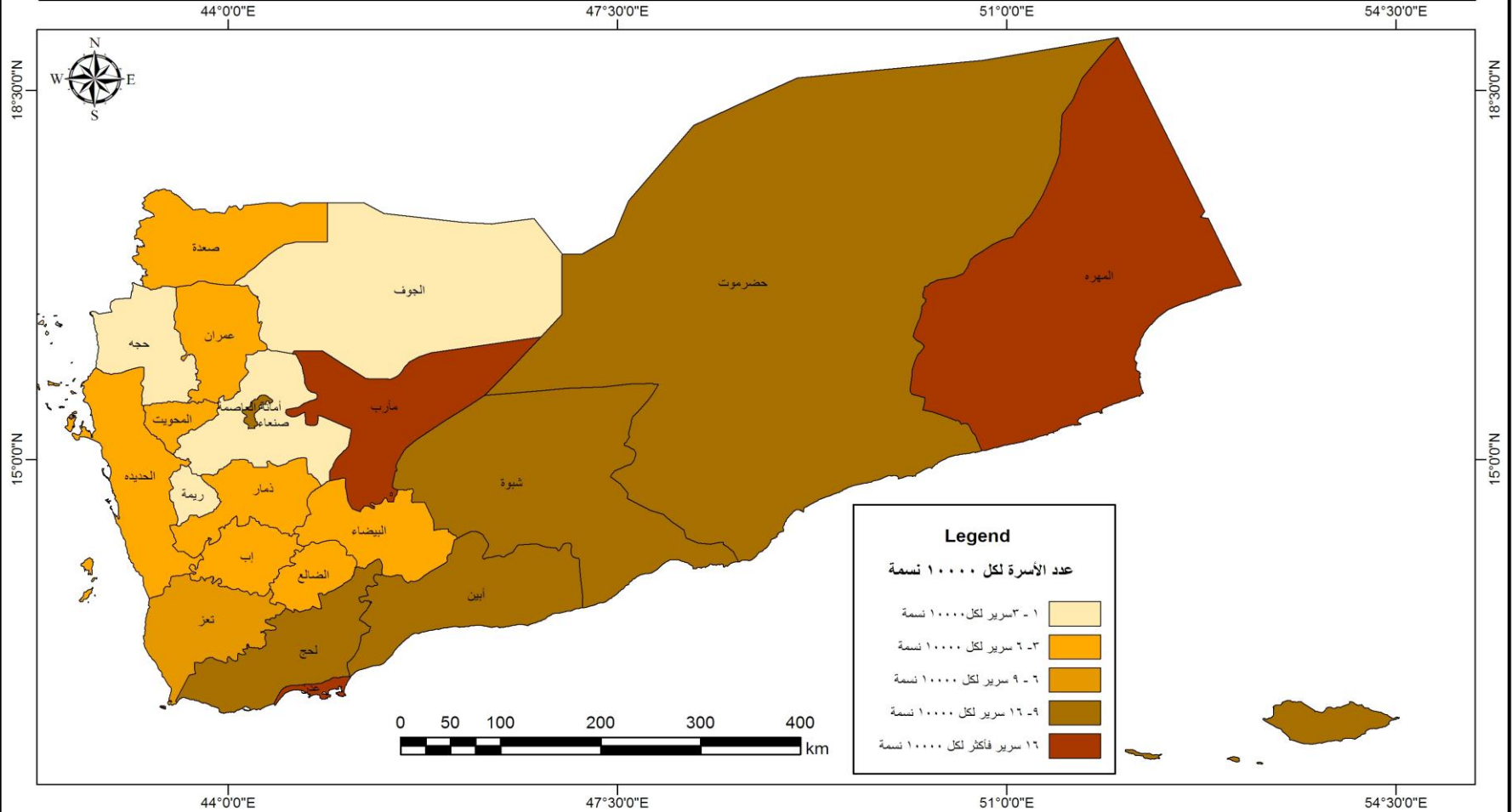
المؤشرات الإحصائية الصحية للعام ٢٠١١

Health Statistical Indicators for 2011

Gov.	نسبة الأسرة لكل ١٠٠٠٠ من السكان Beds per 10000 Population	نسبة الممرضين لكل ١٠٠٠٠ من السكان Nurses per ١٠٠٠٠ Population	نسبة الأطباء لكل ١٠٠٠٠ من السكان Physicians per 10000 Population	نسبة الاختصاصيين لكل ١٠٠٠٠ من السكان Specialists per 10000 Population	اجمالي عدد الأسرة Total of Beds	اجمالي عدد مرمضين No.of Nurses	اجمالي عدد اطباء عموم No.of Physicians	اجمالي عدد الاخصائيين No.of Specialistsf	السكان بالالف Population ٢٠١١	المحافظة
Sana'a City	12.5	7.9	4.8	2.9	2755	1745	1063	641	2,203	امانة العاصمة
Sana'a	2.3	3.3	1.0	0.2	257	366	113	23	1,101	صنعاء
Aden	21.1	15.7	5.5	6.2	1552	1155	404	457	734	عدن
Taiz	7.7	2.8	2.0	0.1	2203	807	563	37	2,874	تعز
Al-Hudaidah	4.1	3.2	0.9	0.2	1069	840	230	48	2,628	الحديدة
Lahej	10.1	11.8	3.3	1.0	880	1030	286	89	872	لحج
Ibb	4.2	2.8	1.3	0.2	1084	711	321	43	2,552	اب
Abyan	11.6	16.7	4.7	0.3	610	876	248	15	524	ابين
Dhamar	3.5	2.6	1.0	0.1	557	416	166	17	1,605	ذمار
Shabwa	11.3	11.3	2.9	0.3	637	641	163	17	566	شبيوة
Hajjah	2.1	1.6	0.5	0.1	367	294	92	18	1,785	حجة
Al-Baidah	5.2	3.7	1.4	0.2	360	257	99	13	692	البيضاء
Hadramout	15.2	10.4	3.8	1.2	1911	1312	473	154	1,256	حضرموت
Sada,a	3.9	1.8	0.7	0.1	330	149	57	11	845	صعدة
Al-Mahweet	3.8	3.8	0.9	0.1	226	224	54	6	597	المحويت
Al-Mahera	19.0	32.4	4.1	0.6	208	355	45	7	110	النهرة
Al-jouf	1.0	1.2	0.7	0.1	53	61	36	3	529	الجوف
Amran	5.6	3.7	1.5	0.1	590	391	160	13	1,050	عمران
Al-Dhal'a	3.7	7.2	2.3	0.4	210	413	132	23	573	الضالع
Raimah	1.7	3.6	0.4	0.0	80	173	21	1	475	ريمة
Marib	24.6	11.7	2.7	0.3	706	336	78	9	287	مارب
Total	7.0	5.3	2.0	0.7	16,645	12,552	4,804	1,645	23,858	الاجمالي

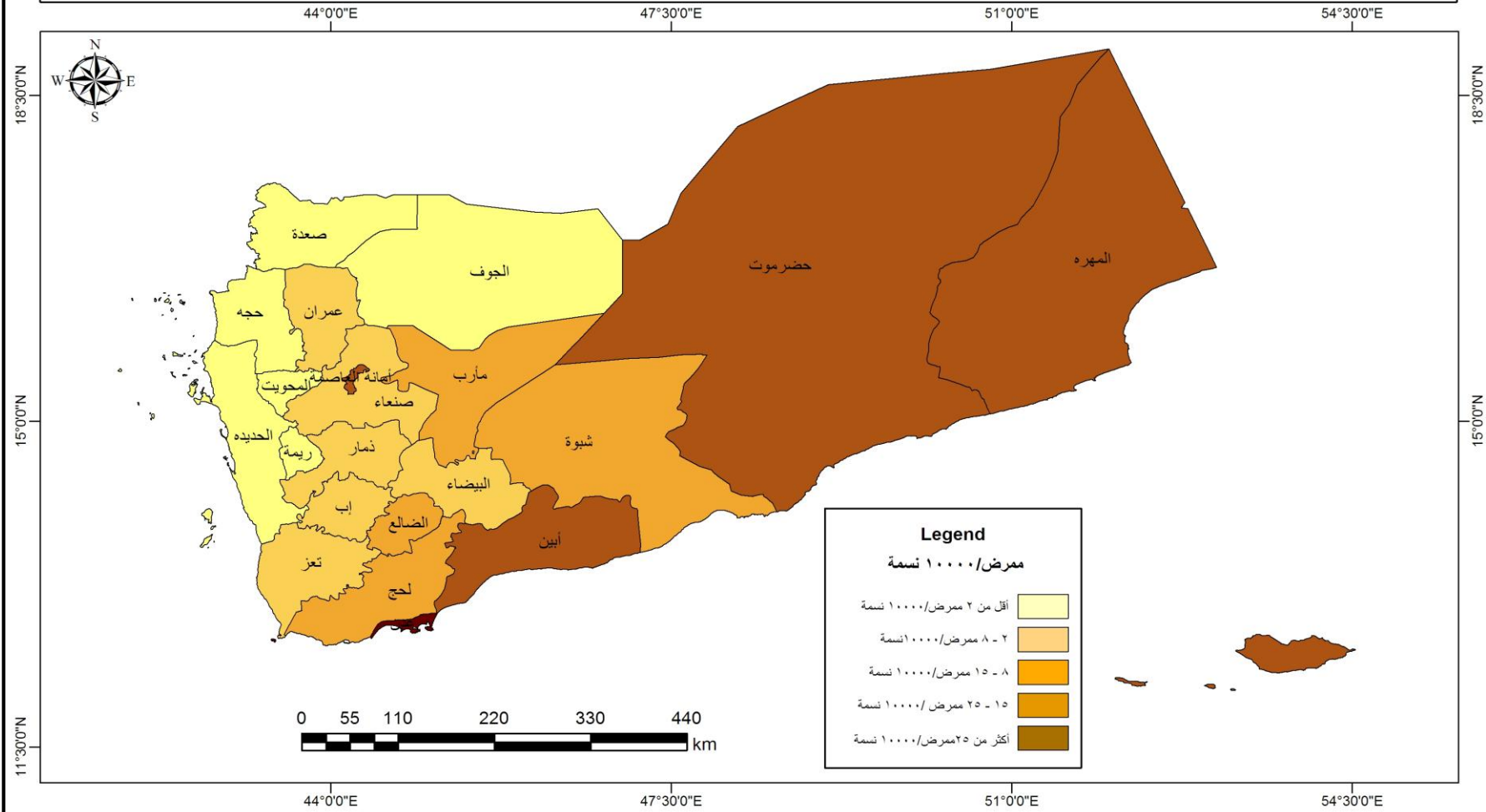


عدد الأسرة لكل ١٠٠٠٠ نسمة من السكان حسب المحافظة للعام ٢٠١١م.





خارطة توضح عدد الممرضين لكل عشرة ألف من السكان حسب محافظات الجمهورية عام ٢٠١١م



السكان المقيمين في الجمهورية حسب النوع والمحافظة

Resident Population in the Republic by Sex and Governorate

Governorate	2011			2010			2009			المحافظة
	إجمالي Total	إناث Females	ذكور Males	إجمالي Total	إناث Females	ذكور Males	إجمالي Total	إناث Females	ذكور Males	
Ibb	2,552	1,307	1,245	2,490	1,275	1,215	2,422	1,240	1,182	إب
Abyan	524	257	267	512	251	261	497	244	253	أبين
Sana'a City	2,203	984	1,220	2,088	932	1,155	2,023	904	1,118	أمانة العاصمة
Al-Baida	692	342	349	675	334	341	657	325	332	البيضاء
Taiz	2,874	1,499	1,375	2,805	1,463	1,342	2,727	1,421	1,306	تعز
Al-Jawf	529	243	287	517	237	280	503	230	273	الجوف
Hajjah	1,785	857	928	1,732	832	900	1,684	808	875	حجة
Al-Hodeidah	2,628	1,278	1,350	2,545	1,238	1,307	2,471	1,202	1,269	الحديدة
Hadramout	1,256	609	647	1,218	590	628	1,182	573	609	حضرموت
Dhamar	1,605	811	795	1,558	787	771	1,514	764	750	ذمار
Shabwah	566	274	292	552	267	285	537	260	277	شبوحة
Sa'adah	845	408	437	815	393	421	792	382	409	صعدة
Sana'a	1,101	541	560	1,078	530	548	1,048	515	533	صنعاء
Aden	734	343	391	707	330	377	684	320	365	عدن
Laheg	872	438	435	850	427	423	826	414	412	لحج
Mareb	287	134	153	280	130	149	272	127	145	مأرب
Al-Mahweet	597	298	299	580	289	291	564	281	283	المحويت
Al-Maharah	110	50	60	105	48	57	102	46	55	المهرة
Amran	1,050	511	539	1,031	502	529	1,002	488	514	عمران
Al-Daleh	573	279	293	553	270	283	537	262	275	الضالع
Reymah	475	244	232	461	237	225	449	230	219	ريمة
Total	23,858,264	11,706,583	12,151,681	20,900,532	10,238,694	10,661,838	20,282,944	9,938,695	10,344,249	الإجمالي

* 2004 Census and 2005 and 2006 estimates

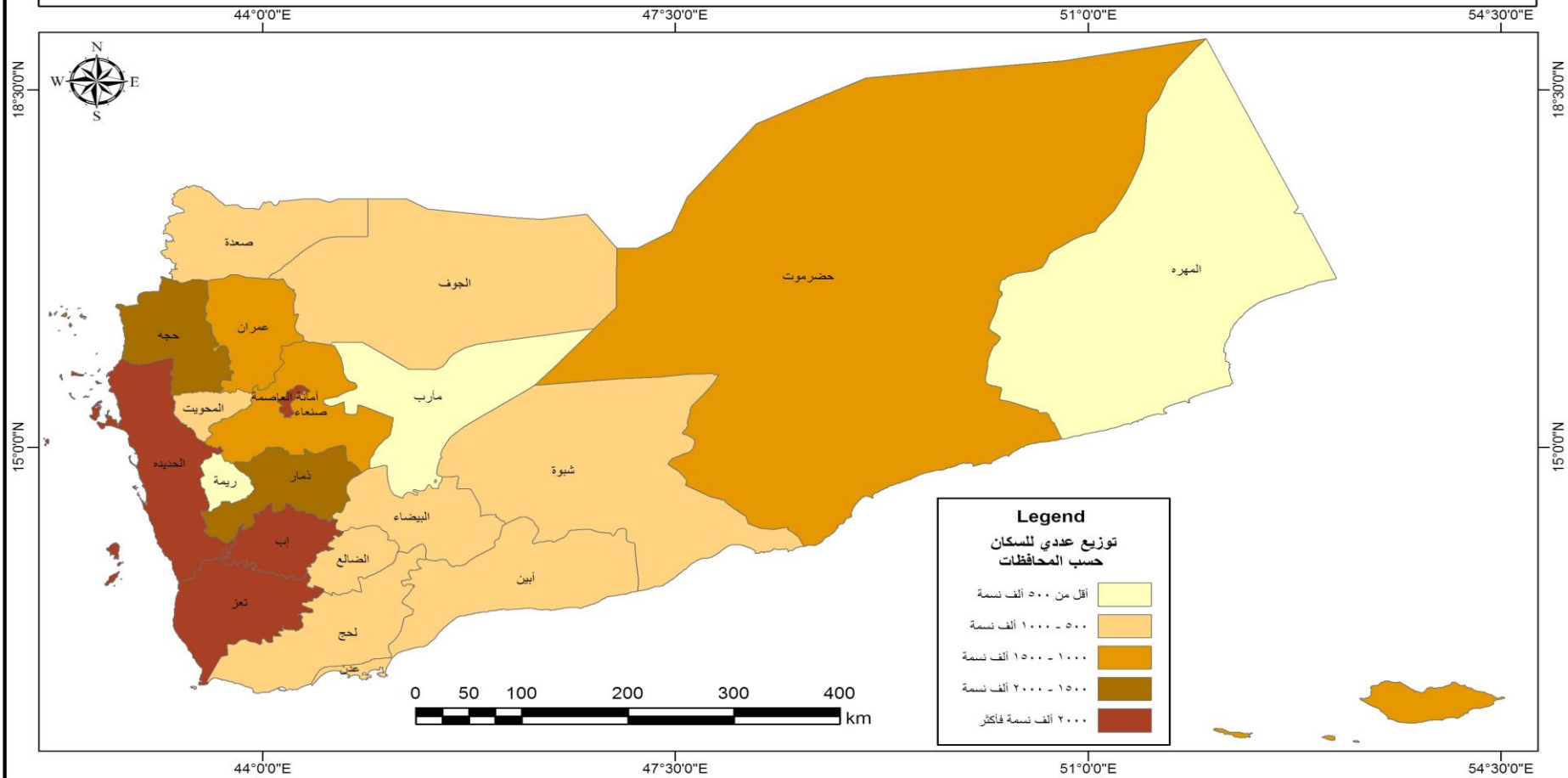
2005 and 2006 estimates calculated using governorates growth rates.

* تعداد ٢٠٠٤ ، تقديرات ٢٠٠٥ ، ٦

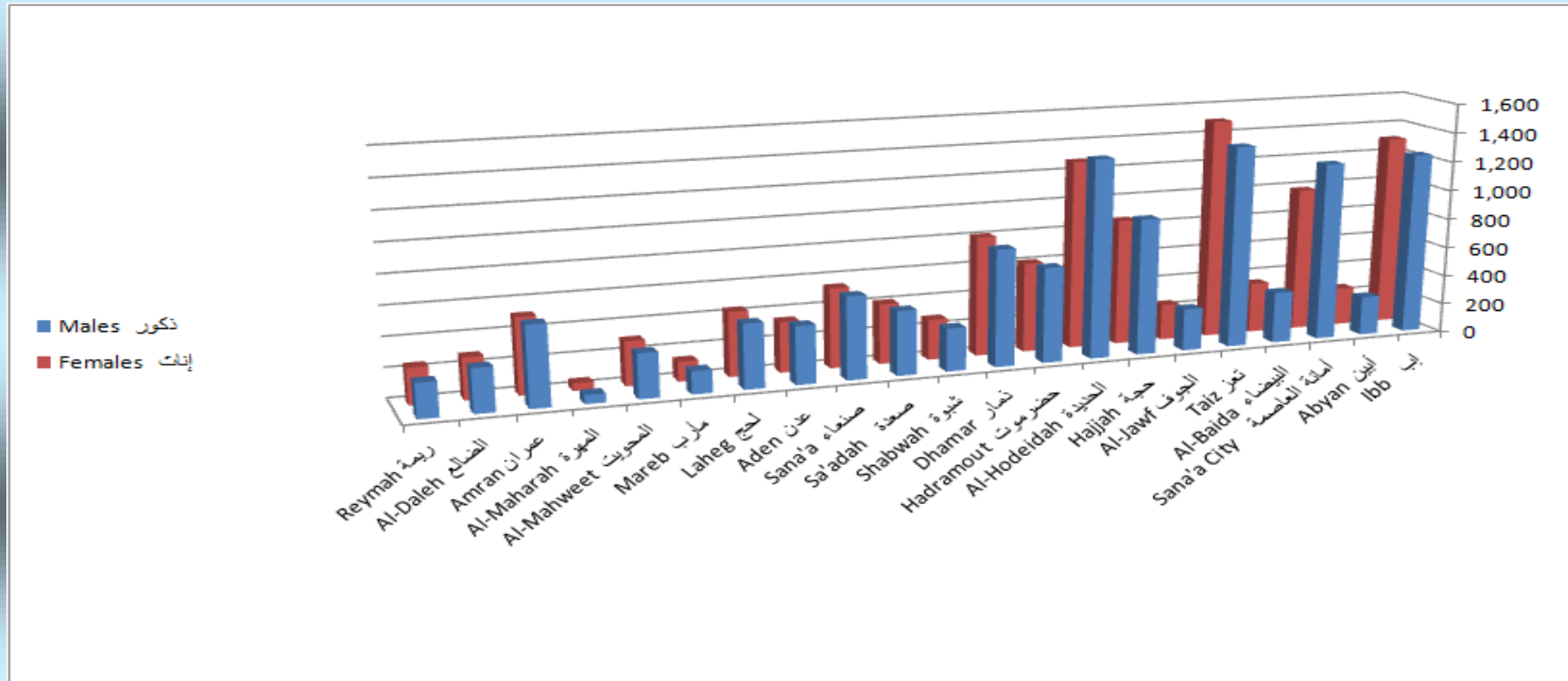
** تقديرات عامي ٢٠٠٥ / ٢٠٠٦م احتسبت باستلوب معدلات نمو المحافظات



التوزيع العددي للسكان حسب محافظات الجمهورية للعام ٢٠١١ م.



رسم البياني يوضح عدد السكان المقيمين في الجمهورية حسب النوع والمحافظة لعام 2011



المؤشرات الصحية

Health Indicators

أن الوضع الصحي في اليمن في تحسن مستمر و ذلك من خلال الجهود المبذولة من وزارة الصحة و السكان في زيادة حجم المرافق الصحية التابعة لها و التي تغطي الأنشطة والخدمات الصحية والطبية كافة بما يتناسب مع مجموع القوى العاملة بوزارة الصحة وبما يتلائم مع عدد السكان المتزايد كل عام.

من خلال جدول المنشآت الحكومية يتضح لنا إن عدد المستشفيات في القطاع العام في تزايد مستمر وقد وصل في هذا العام ألي 2 مستشفيات مرجعية 54 مستشفى عام 184 مستشفى مديريةية و 852 مركز صحي و 2929 وحدة صحية 39 مجمع صحي موزعة على كافة محافظات الجمهورية ، وتغطي المستشفيات ما نسبته 0.1 لكل 10000 من السكان في حين الأسرة توزع إلي 1335 أسرة المستشفيات المرجعية والي 9133 أسرة المستشفيات العامة إلي 5509 أسرة مستشفيات المديريات إلي 549 أسرة المراكز التي تغطي ما نسبته 7 أسره لكل 10000 من السكان . مركز تقدم خدمات وقائية وعلاجية باستثناء بعض محافظات الجمهورية مثل حضرموت ، لحج ، أبين ،ريمه بالإضافة إلى مأرب والتي تقدم فيها المراكز خدمات الرقود تتركز في مناطق بعيده ماعدا مأرب والتي تقدم فيها المراكز خدمات الرقود داخل مدينة مأرب. ومع ذلك فان الخدمات الصحية تغطي فقط 64 % من السكان لا تزال تتركز في الحضر وتبقى تلك المناطق البعيدة وذات الطبيعة الجغرافية الوعرة محرومة من الخدمات الصحي نلاحظ ان هناك نقص في الاسرة المستشفيات العامة ذلك نتيجة انخفاض الاسرة محافظة امانة العاصمة .

أهم المؤشرات الصحية للأعوام 2011-2008م

Main Health Indicators: 2008 – 2011


Details	2011	2010	2009	2008	التفاصيل
Number of population of republic *	23,858	23,175,977	22,492,035	21,843,554	عدد سكان الجمهورية *
Number of physicians	6,505	6,579	6,468	6,226	عدد الأطباء
Number of dentists	572	573	587	535	عدد أطباء الأسنان
Number of inhabitants per physician	4	3,523	3,477	3,508	عدد السكان للطبيب الواحد
Number of beds	16,695	16,534	16,095	15,184	عدد الأسرة
Number of inhabitants per bed	1	1,402	1,397	1,439	عدد السكان للسرير الواحد
Number of nurses	12,552	12,447	12,211	11,845	عدد الممرضين
Number of nurses per physician	2	2	2	2	عدد الممرضين إلى الطبيب الواحد
Total reported cases	269,947	332,823	421,286	417,201	إجمالي حالات الأمراض المبلغ عنها
Clininal and tested cases	142,155	198,963	134,492	155,307	إجمالي حالات الملاريا ا لمشخصة سريريا والمؤكددة مخبريا

Public Health Facilities

المرافق الصحية الحكومية

Type of facilities	2011	أنواع المرافق
Referral Hospitals	2	المستشفيات المرجعية
General Hospitals	54	المستشفيات العامة
District Hospitals	183	المستشفيات المديرية
Health Centers	852	المراكز الصحية
Primary Health Care Units	2929	وحدات الرعاية الصحية الأولية
Health Units	39	مجمعات صحية
Total Number of Health Facilities	4059	إجمالي المرافق الصحية
HF Provide MCH services from Total of H F	2422	عدد المرافق التي تقدم خدمات الأمومة والطفولة من إجمالي المرافق الحكومية
Referral Hospitals Beds	1335	أسرة المستشفيات المرجعية
General Hospitals Beds	9133	أسرة المستشفيات العامة
District Hospitals Beds	5678	أسرة المستشفيات المديرية
Health Centers Beds	549	أسرة المراكز الصحية
Total Numbers of Beds	16695	إجمالي عدد الأسرة

رسم البياني يوضح نسبة المنشأة الحكومية الموزعة علي الجمهورية اليمنية



المرافق الصحية الخاصة
Private Health Facilities

Facilities	2011	المرافق
Hospitals	175	المستشفيات
Polyclinic	323	المستوصفان
Health centers	580	المراكز الطبية
G.Physicians clinic	695	عيادات أطباء عموم
Spec. clinic	1098	العيادات التخصصية
Dental clinic	770	عيادات أسنان
Dental Lab	125	معامل أسنان
Laboratory	1280	المختبرات
Radiology Clinic	99	عيادات الأشعة
PHC	1379	عيادات إسعاف أولي
Midwifery	56	عيادات قبالة
Pharmacy	3315	صيدليات
Drug Stores	4133	مخازن الأدوية

الموارد الصحية
Health
Resources

في هذا الباب بيانات توضح حجم المرافق الصحية التابعة لوزارة الصحة التي تغطي الأنشطة والخدمات الصحية والطبية كافة .

وبيانات توضح مجموع القوى العاملة بوزارة الصحة والمرافق الصحية الحكومية في عموم محافظات الجمهورية عام 2011م حسب الفئات الرئيسية (أطباء تمريض – فئات طبية مساعدة – فئات فنية غير طبية – إداريين – مستخدمين) وتشتمل علي جميع القوى العاملة للوزارة بما فيها القوى العاملة التابعة لمكاتب الصحة و السكان في جميع المحافظات.

ونلاحظ ان الموارد البشرية متوفرة ولكن هناك سوء توزيع لها وعدم استغلالها الاستغلال الأمثل

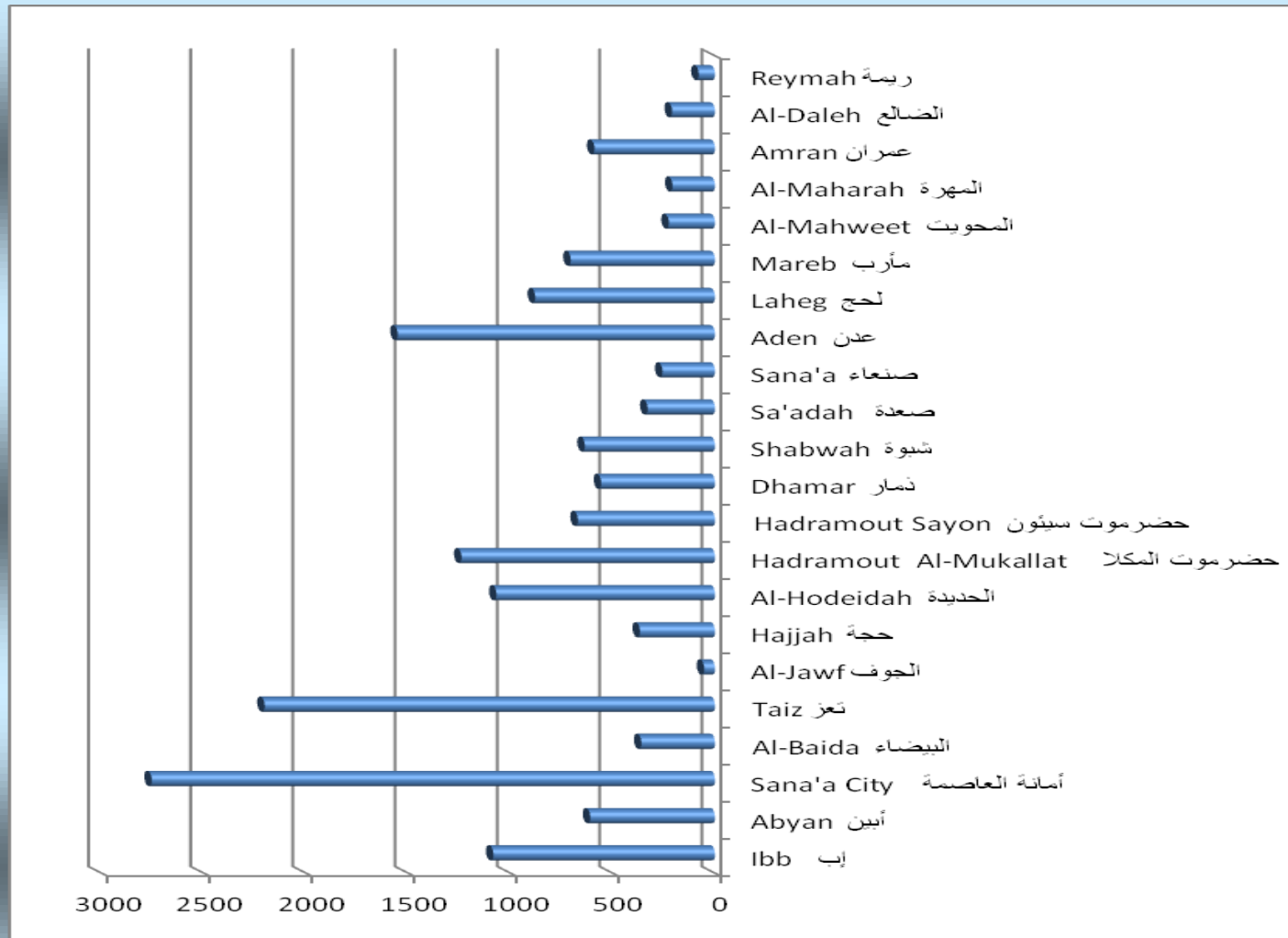
هناك حوالي 4020 منشأة صحية موزعة علي ثلاثة مستويات رئيسة (2929 وحدة صحية ، 852مركز صحي، 239 مستشفى). الكثير من المنشآت الصحية بحاجة إلي رفدها بالكوادر الصحية المؤهلة وخصوصا في مستشفيات المديرية والمراكز الصحية التي في المحافظات .

المنشآت الصحية العامة وتوزيعها في محافظات الجمهورية للعام ٢٠١١ م

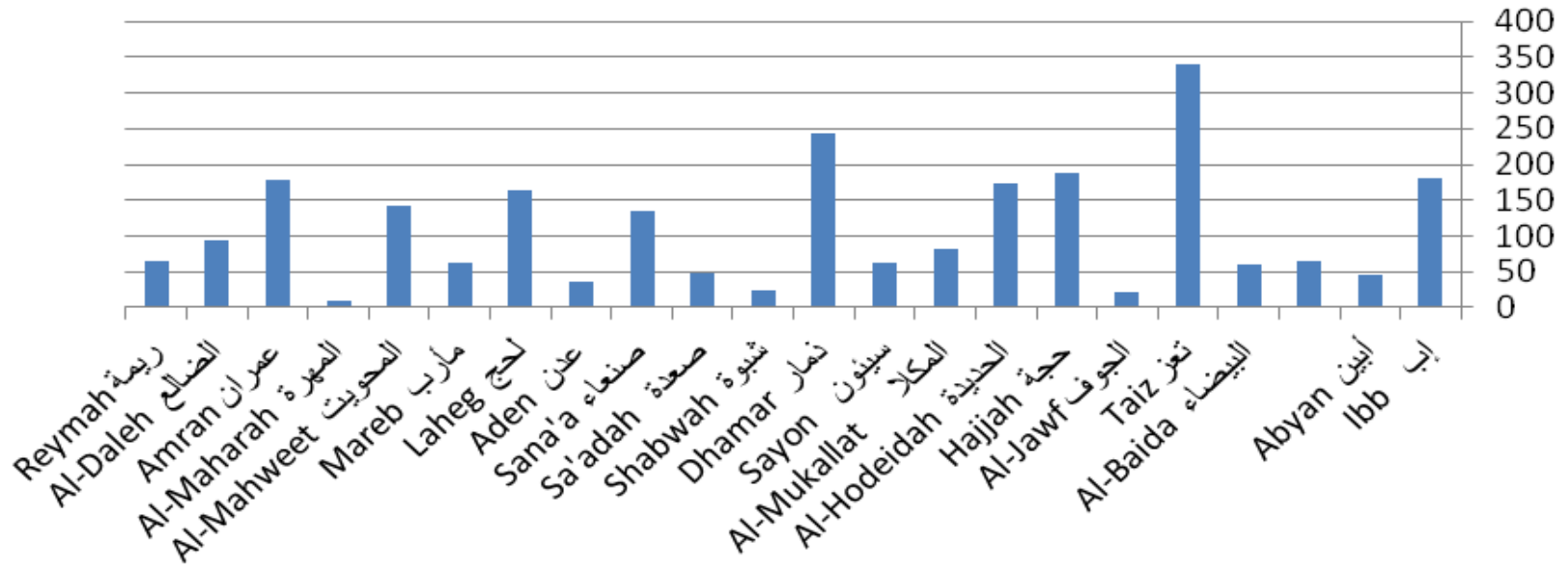
Public Health Establishments Distributed in Governorates of Republic for 2011

Gov.	مجمعات صحية Health Units	المرافق الصحية الحكومية التي تقدم خدمات الصحة الإنجابية Public Reproductive Health Establishments	إجمالي المرافق الصحية الحكومية Total No. of Health Public Establishments	وحدات رعاية صحية أولية Primary Health Care Units	مراكز صحية بدون أسرة Health centers Without Beds	اجمالي عدد الأسرة Total No. of Beds	مراكز صحية بأسرة Health centers Witg Beds		مستشفى مديريةية District Hospitl		مستشفى عام Gov .Hospital		المحافظة	
							عدد الأسرة No.Beds	عدد No.	عدد الأسرة No.Beds	عدد No.	عدد الأسرة No.Beds	عدد No.		
Ibb	0	181	289	174	98	1084	0	0	414	12	670	5	أب	
Abyan	0	45	132	112	12	610	0	0	370	7	240	1	أبين	
Sana'a City	26	64	51	5	30	2755	29	6	57	2	2669	8	أمانة العاصمة	
Al-Baidah	0	60	164	106	47	320	0	0	200	9	120	2	البيضاء	
Taiz	1	339	394	228	138	2203	0	0	570	18	1633	10	تعز*	
Al Jawf	0	22	85	64	19	53	0	0	18	1	35	1	الجوف	
Hajjah	0	188	238	194	33	367	0	0	210	9	157	2	حجة	
Al-Hudaidah	0	173	392	320	56	1069	0	0	248	12	821	4	الحديدة	
Hadamout	Al-Mukalla	0	82	209	169	17	1240	240	12	400	8	600	3	المكلا
	Sayon	0	63	171	133	0	771	218	32	311	5	242	1	سينون
Dhamar	0	243	291	215	63	557	0	0	166	11	391	2	ذمار	
Shabwah	0	25	172	135	22	627	0	0	507	14	120	1	شبوة	
sa'adah	0	48	121	93	18	330	0	0	120	8	210	2	صعدة	
Sana'a	0	136	226	139	78	257	0	0	197	8	60	1	صنعاء	
Aden	12	36	25	0	16	1552	44	4	100	1	1408	4	عدن	
Lahej	0	165	220	177	26	880	12	2	540	13	328	2	لحج	
Marib	0	62	104	75	9	706	0	0	400	18	306	2	مارب	
Al-Mahweet	0	143	165	147	12	226	6	1	120	4	100	1	المحويت	
Al-Mahera	0	9	50	39	7	208	0	0	120	3	88	1	المهرة	
Amran	0	179	248	200	32	590	0	0	420	14	170	2	عمران	
Al-Dhal'a	0	94	144	116	24	210	0	0	110	3	100	1	الضالع	
Raimah	0	65	129	88	38	80	0	0	80	3	0	0	ريمة	
Total	39	2422	4020	2929	795	16695	549	57	5678	183	10468	56	الاجمالي	

اجمالي الاسرة في المنشآت الصحية الحكومية لعام 2011
Total households in public health establishments for 2011

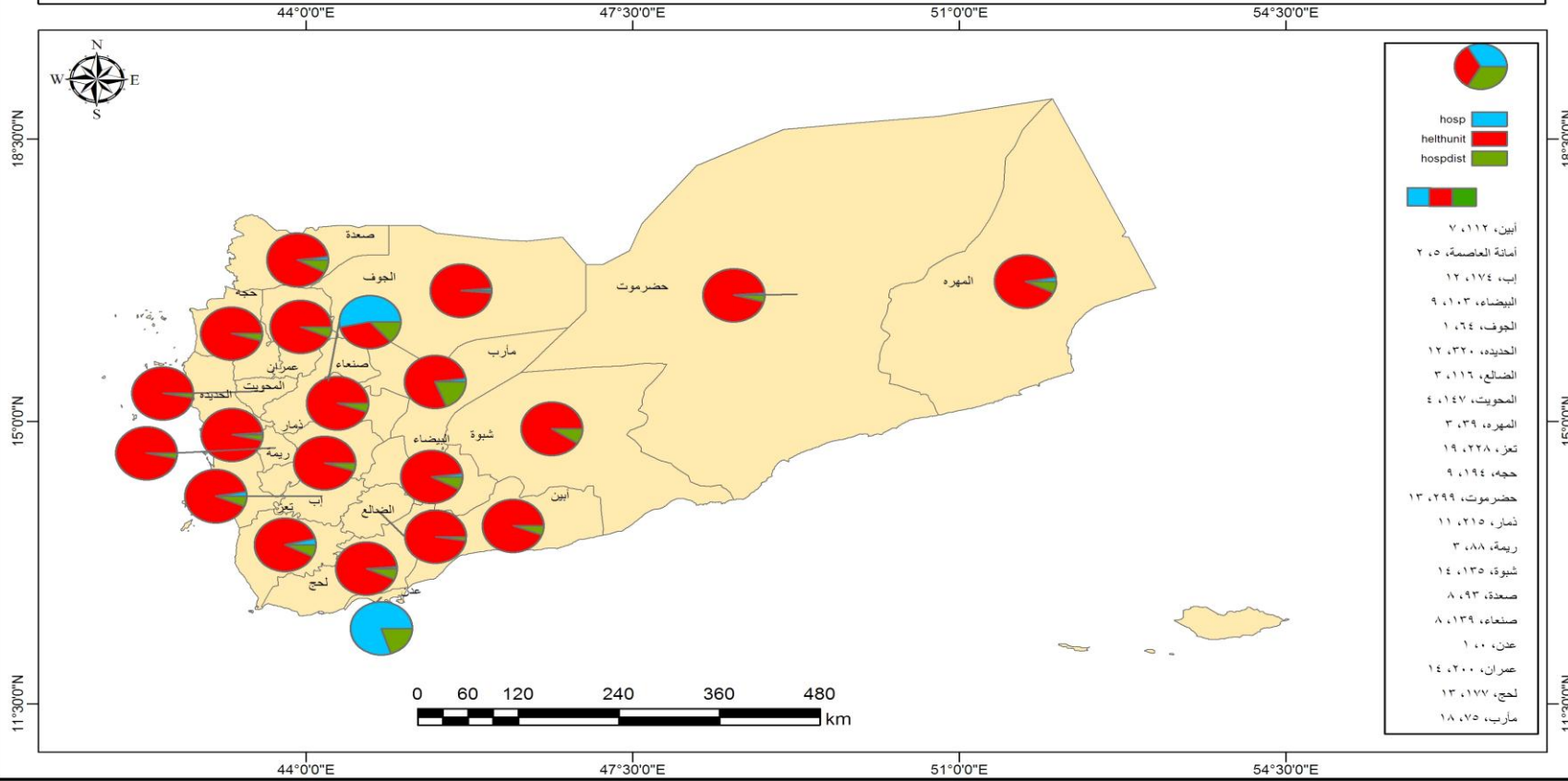


المرافق الصحية الحكومية التي تقدم خدمات الصحة الانجابية
Public Reproductive Health Establishments





التوزيع العددي والنوعي للمرافق الصحية الحكومية حسب محافظات الجمهورية للعام ٢٠١١م



توزيع المنشآت الخاصة في محافظات الجمهورية للعام ٢٠١١م

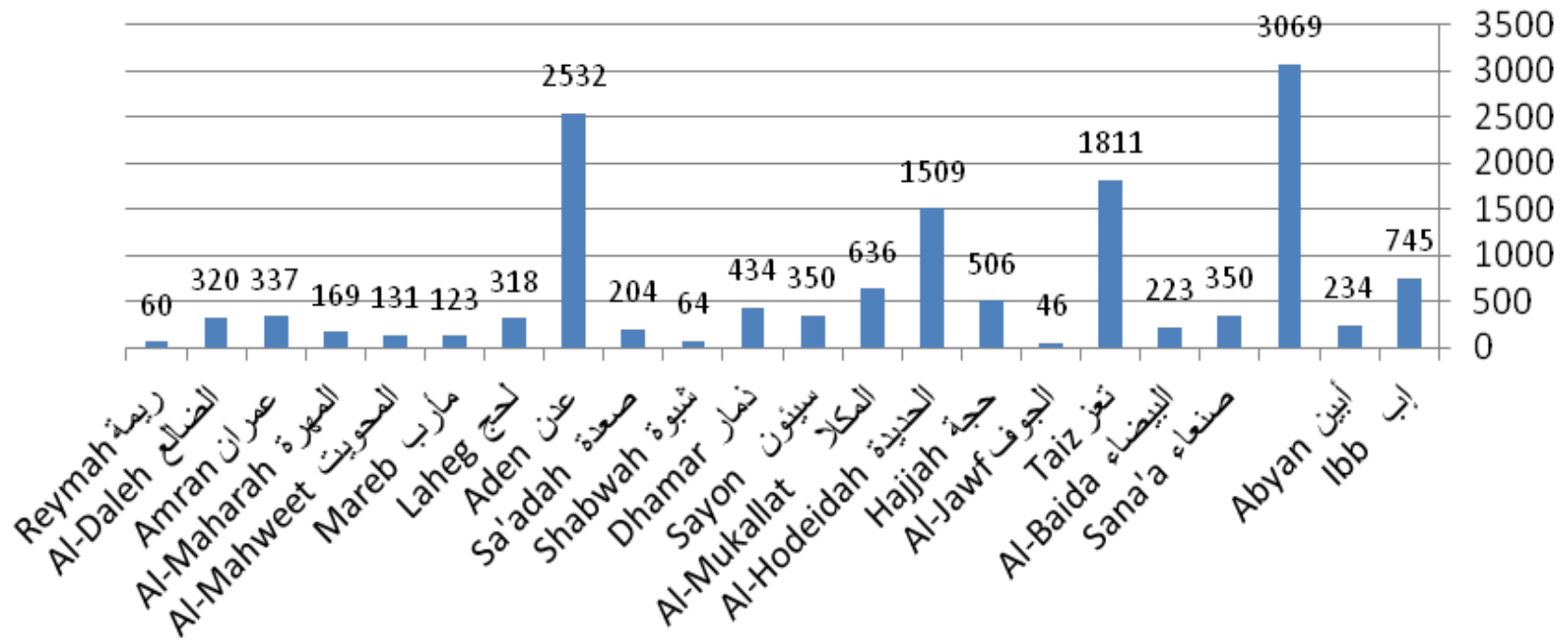
Private Health Establishments Distributed in Governorates of Republic for 2011

Gov.	مخازن الادوية Drug Stores	صيدليات Pharmaci es	مجالات بصريات Optics	عيادات قبالة midwifer y clinic	عيادات اسعاف PHC لوي	عيادات الاشعة Radiolgy Clinic	المختبرات Laborato ry	معامل اسنان Dental Lab	عيادات اسنان Dental clinic	العيادات التخصصية Spec clini	عيادات اطباء عوم Physician s clinic	المراكز الطبية Health centers	المستوصفات Polyclinic	المستشفيات Hospitals	المحافظة	
Ibb	179	225	4	0	92	3	49	0	56	0	45	25	51	16	اب	
Abyan	8	112	6	0	2	2	50	3	5	4	36	3	3	0	البيّن	
Sana'a City	30	1160	71	0	293	37	268	33	343	552		206	10	66	امانة العاصمة	
Sana'a	156	17	0	5	71	1	15	1	12	0	15	47	6	4	صنعاء	
Al Baidah	58	10	1	5	23	2	28	1	23	3	25	20	15	9	البيضاء	
Taiz	578	421	17		180	13	103	28	46	84	235	34	43	29	تعز	
Al Jawf	0	20	0	0	8	0	4	1	2	1	8	2	0	0	الجوف	
Hajjah	198	20	0	8	101	1	63	8	12	3	16	43	28	5	حجة	
Al-Hudaidah	542	243	11	5	236	2	192	14	41	56	96	32	25	14	الحديدة	
Hadramout	Al-Mukalla	196	38	17	0	76	5	105	10	22	51	55	44	12	5	المكلا
	Sayon		181	9	1	49	6	39	9	9	26	13	0	6	2	سيئون
Dhamar	166	109	2	0	11	2	20	1	27	17	15	25	34	5	ذمار	
Shabwah	-	5	3	1	-	3	9	1	14	8	8	1	10	1	شبهة	
Sa'adah	106	17	0	0	36	1	3	0	7	0	7	16	7	4	صعدة	
Aden	1208	633	36	-	5	17	180	9	91	259	30	36	20	8	عدن	
Lahej	170	17	0	1	3	1	47	0	10	22	33	6	8	0	لحج	
Marib	70	5	-	2	13	1	13	2	4	3	6	1	3	0	مارب	
Al Mahweet	61	4	0	4	28	0	5	0	8	0	1	10	10	0	المحويت	
Al Mahera	68	54	2	1	0	0	20	0	5	2	15	2	0	0	المهرة	
Amran	119	19	1	5	96	1	19	2	11	5	22	21	14	2	عمران	
Al-Dhal'a	187	4	2	18	-	-	42	2	20	2	14	6	18	5	الضالع	
Raimah	33	1	0	0	17	1	6	0	2	0	0	0	0	0	ريمة	
Total	4133	3315	182	56	1340	99	1280	125	770	1098	695	580	323	175	الاجمالي	

Source: Ministry of Public Health & Population.

المصدر: وزارة الصحة العامة والسكان

توزيع المنشآت الخاصة في محافظات الجمهورية للعام ٢٠١١ م
 Private Health Establishments Distributed in Governorates of Republic for 2011



القوى العاملة المتخصصة في المجال الصحي موزعة حسب المحافظات لعام ٢٠١١م (القطاع الحكومي)

Manpower Specialized in Health Field Distributed by Governorates: 2011

Table No. (3A)

جدول رقم (٣)

Gov	Sex	اجمالي اعمام Total	اجمالي الاطباء Administrators	اخرى Other	خدمة مدارة Supported Staff	اداريين Administrators	اجمالي Total	م/ أخصائيي وحملة البكالوريوس Specialists																	النوع	المحافظة		
								غير محدد التخصص Not specified	طبيب فيزياء Physics physician	طب مجتمع Community	علاج طبيعي Physiotherapy	أطراف صناعية Rehabilitation	تخدير Anesthesia	تغذية Nutrition	الاشعة X-Ray Tech	صحة عامة Public Health	صحة نفسية Psychologic Health	تمريض جامعي Nurse	اسنان Dentists	صيدلانية Pharmacists	مختبرات Laboratory	اطباء عموم Physicians	الاخصائيين Specialists					
Head Quarter	Males	868	631		51	580	237	2		3	0	0	0	6	1	3	3	4	11	64	22	61	57	ذكور	الرياض			
	Female	151	113		4	109	38	0	0	0	0	0	2		0	0	4	3	6	3	14	6	إناث					
	Total	1019	744	0	55	689	275	2	0	3	0	0	8	1	3	7	4	14	70	25	75	63	اجمالي					
Ibb	Males	940	447	95	112	240	493						2	1	1	2	1	16	24	58	64	281	43	ذكور	اب			
	Female	139	58	10	30	18	81						0	2	0	0	0	2	11	7	19	40	0	إناث				
	Total	1079	505	105	142	258	574	0	0	0	0	0	2	3	1	2	1	18	35	65	83	321	43	اجمالي				
Abyan	Males																							ذكور	ابين			
	Female																							إناث				
	Total	770	431		206	225	339											26	18	20	12	248	15	اجمالي				
Sana'a City	Males	2768	1311	87	350	874	1457	0	2	0	7	0	18	0	18	28	8	86	80	116	126	544	424	ذكور	امانة العاصمة			
	Female	1165	286	75	101	110	879	10	0	0	6	0	1	0	25	7	6	29	37	48	112	444	154	إناث				
	Total	3933	1597	162	451	984	2336	10	2	0	13	0	19	0	43	35	14	115	117	164	238	988	578	اجمالي				
Al Baida'a	Males	307	132	1	56	75	175	1	0	1	0	0	1	0	0	0	0	4	19	15	30	91	12	ذكور	البيضاء			
	Female	27	13		11	2	14	0	0	0	0	0	0	0	0	0	0	0	1	2	2	8	1	إناث				
	Total	334	145	1	67	77	189	1	0	1	0	0	1	1	0	0	0	4	20	17	32	99	13	اجمالي				
Taiz	Males	1222	512	1	119	392	710						8					44	4	36	100	82	401	35	ذكور	تعز		
	Female	354	132	0	82	50	222											1	2	6	17	32	162	2	إناث			
	Total	1576	644	1	201	442	932	0	0	0	0	0	8	0	0	45	6	0	42	117	114	563	37	اجمالي				
Al Jawf	Males																							ذكور	الجوف			
	Female																							إناث				
	Total	506	439	36	310	93	67	0	0	0	0	0	0	0	0	0	0	3	9	7	9	36	3	اجمالي				
Hajjah	Males	499	309	0	60	249	190							0	1	1	0	17	14	18	34	88	17	ذكور	حجة			
	Female	26	17	1	10	6	9							0	0	0	0	1	1	0	2	4	1	إناث				
	Total	525	326	1	70	255	199	0	0	0	0	0	0	0	1	1	0	18	15	18	36	92	18	اجمالي				
Al Hudaidah	Males	654	121	22	17	82	533						0	0	0	10	1	8	1	0	108	23	75	80	183	44	ذكور	الحديدة
	Female	234	35	0	15	20	199						0	0	0	0	5	0	0	69	7	12	55	47	4	إناث		
	Total	888	156	22	32	102	732	0	0	0	0	0	10	1	13	1	0	177	30	87	135	230	48	اجمالي				
Hadramout	Al-Mukalla	Males	856	525	62	121	342	331	4		10							2	1	3	21	28	14	177	71	ذكور	المكلا حضرموت	
		Female	309	114	0	42	72	195	0		1							0	1	1	3	3	11	143	32	إناث		
		Total	1165	639	62	163	414	526	4	0	11	0	0	0	0	2	2	4	24	31	25	320	103	اجمالي				
	Sayon	Males	607	238		95	143	369						7		0	8	0	142	11	12	3	139	47	ذكور			
		Female	29	8		6	2	21						0		0	1	0	0	2	0	0	14	4	إناث			
		Total	636	246	0	101	145	390	0	0	0	0	0	7	0	0	9	0	142	13	12	3	153	51	اجمالي			
Dhamar	Males	751	448	10	100	338	303				1	0	24	1	2	6	0	26	26	25	36	140	16	ذكور	ذمار			
	Female	119	58	0	25	33	61				0	0	0	0	0	0	0	2	15	6	11	26	1	إناث				
	Total	870	506	10	125	371	364	0	0	0	1	0	24	1	2	6	0	28	41	31	47	166	17	اجمالي				

الفنيون المؤهلين والقوى العاملة الأخرى العاملة في المجال الصحي موزعة حسب المحافظات لعام ٢٠١١م (القطاع الحكومي)

Qualified Technicians and Other Manpower working in Health Field by Governorate: 2011

Table No. (3B)

جدول رقم (٣ب)

Gov	Sex	اجمالي Total	اجمالي الكادر الاجنبي Total of Foreigners Staff	اجانب Foreigners		اجمالي فنيين Total of Tech	فنيين Technician															النوع	المحافظة	
				فنيين Technicians	الخصائيين Specialists		اخرى other	اجهزة طبية (بك + فني) Medical Equipments	احصاء صحي Health Statistic	علاج طبيعي واطراف Physiotherapy	تخدير Anesthesia	فني اسنان Dental Assist	فني عمليات Oper. Tech	تعليم صحة عامة Public Health	فني اشعة X-Ray Tech	فني صيدلة Pharmacist	فني مختبرات .Lab. Tech	م. طبيب .Medical Assist	مرشدة/مرشدة Murshed/Murshedah	قابات Midwives	ممرضين (Courses)Nurses			
																								اجمالي
Head Quarter	Males	97	0	0	0	97	0	14	2	0	0	0	0	0	21	2	27	4	2	2	0	23	ذكور	الرياض
	Females	12	0	0	0	12	0	0	0	0	0	0	0	0	0	0	2	0	0	0	1	9	إناث	
	Total	109	0	0	0	109	0	14	2	0	0	0	0	0	21	2	29	4	2	2	1	32	اجمالي	
Ibb	Males	1045	0	0	0	1045	1	10	1	1	16	11	32	14	60	81	107	135	43	69	309	160	ذكور	اب
	Females	585	0	0	0	585	0	1	0	0	2	0	0	14	7	9	14	69	309	160	693	إناث		
	Total	1630	0	0	0	1630	1	10	2	1	16	13	32	14	74	88	116	149	112	309	693	اجمالي		
Abyan	Males																						ذكور	البيّن
	Females																						إناث	
	Total	1748	25		25	1723	0	0	73	0	24	24	48	26	45	88	112	141	78	214	850	اجمالي		
Sana'a City	Males	1258	0			1258	87	38	19	7	82	31	12	28	91	90	81	102	10			580	ذكور	امانة العاصمة
	Females	1419	0			1419	75	1	3	6	8	7	0	7	33	20	26	17	26	176	1014	إناث		
	Total	2677	0	0	0	2677	162	39	22	13	90	38	12	35	124	110	107	119	36	176	1594	اجمالي		
Al Baida'a	Males	514	6	1	5	508	0	1	0	0	9	12	4	10	14	45	40	103	44			226	ذكور	البيضاء
	Females	227	4	2	2	223	0	0	0	0	1	0	0	0	0	1	0	85	109	27		27	إناث	
	Total	741	10	3	7	731	0	1	0	0	9	13	4	10	14	45	41	103	129	109	253	اجمالي		
Taiz	Males	1150	0			1150		62		2	21	16	10		10	100	145	172	78			534	ذكور	تعز
	Females	900	0			900		0		0	1	0	0		0	7	23	34	112	450	273	إناث		
	Total	2050	0	0	0	2050	0	62	0	2	22	16	10	0	10	107	168	206	190	450	807	اجمالي		
Al Jawf	Males																						ذكور	الجوف
	Females																						إناث	
	Total	355	0	0	0	355	0	2	0	0	6	1	4	8	18	17	47	130	64			58	اجمالي	
Hajjah	Males	680	12	6	6	668		3		1	7	10	5	24	23	93	76	100	108			218	ذكور	حجة
	Females	506	9	8	1	497				0	0	0	0	0	1	1	10	20	173	234	58	إناث		
	Total	1186	21	14	7	1165	0	3	0	1	7	10	5	24	24	94	86	120	281	234	276	اجمالي		
Al Hudaidah	Males	1246	0			1246	202	3	7	1	17	10	11	29	36	82	95	98	129	0		526	ذكور	الحديدة
	Females	738	0		0	738	59	0	3	0	0	2	2	1	6	4	27	21	166	310	137	إناث		
	Total	1984	0	0	0	1984	261	3	10	1	17	12	13	30	42	86	122	119	295	310	663	اجمالي		
Hadramout	Al-Mukalla	Males	1300	0			1300	1	1	0	9	29	26	26	62	47	64	119	216	7		693	ذكور	المكلا حضرموت
		Females	479	0			479	0	1	0	0	1	3	3	0	1	4	23	11	90	221	121	إناث	
		Total	1779	0	0	0	1779	1	2	0	9	30	29	29	62	48	68	142	227	97	221	814	اجمالي	
	Sayon	Males	755	0			755		0	3	0	15	23	31	28	44	36	106	12	23		434	ذكور	
		Females	189	0			189		0	0	0	0	0	1	0	0	1	0	15	121	51		إناث	
		Total	944	0	0	0	944	0	0	3	0	15	23	32	28	44	36	107	12	38	121	485	اجمالي	
Dhamar	Males	688	0			688	45	3						16	30	31	0	0	138	144	0	281	ذكور	ذمار
	Females	497	0			497	0	0						0	0	0	0	5	185	200	107	إناث		
	Total	1185	0	0	0	1185	45	3	0	0	0	0	0	16	30	31	0	0	143	329	200	388	اجمالي	

الفنيون المؤهلين والقوى العاملة الأخرى العاملة في المجال الصحي موزعة حسب المحافظات لعام ٢٠١١م (القطاع الحكومي)

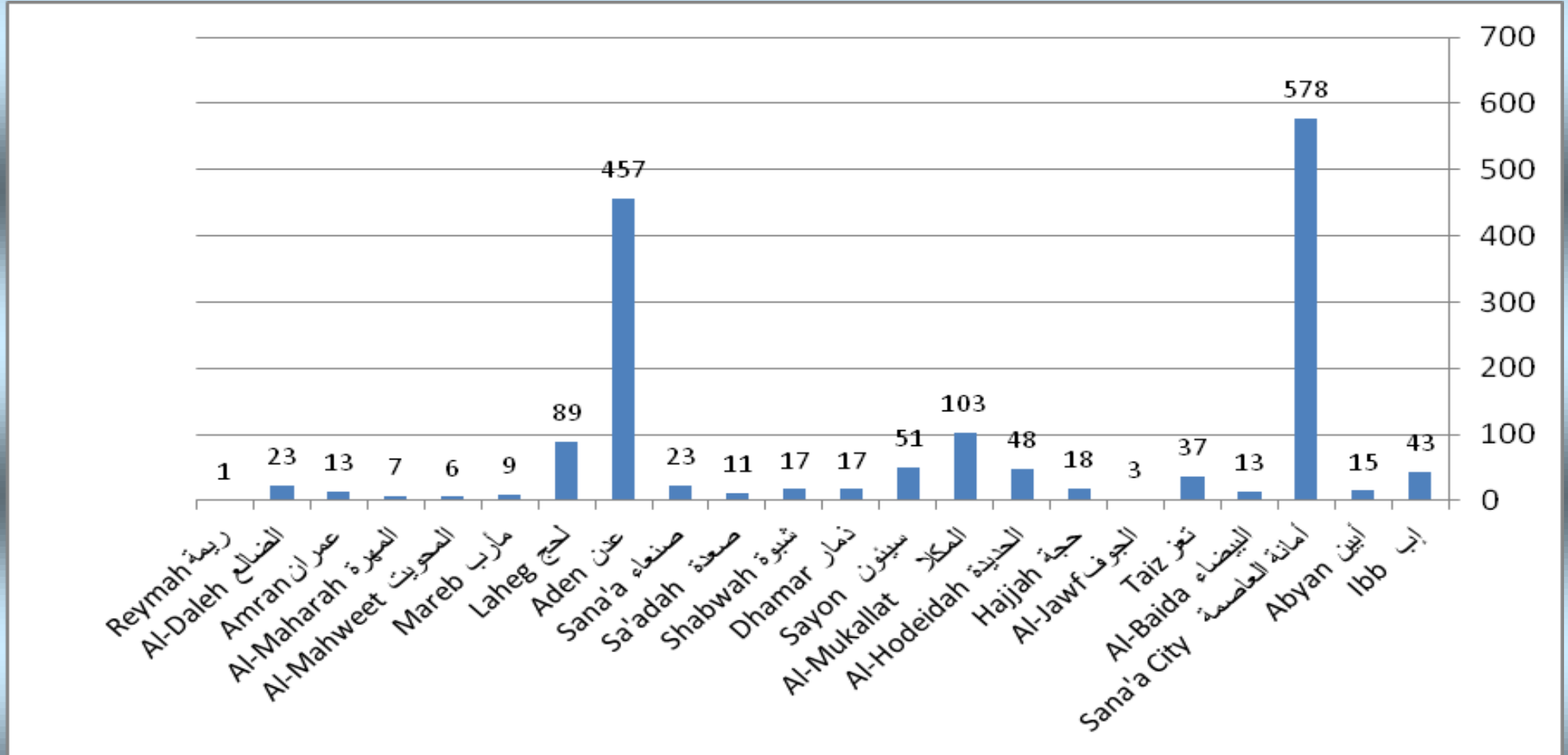
Qualified Technicians and Other Manpower working in Health Field by Governorate: 2011

Table No. (3B)

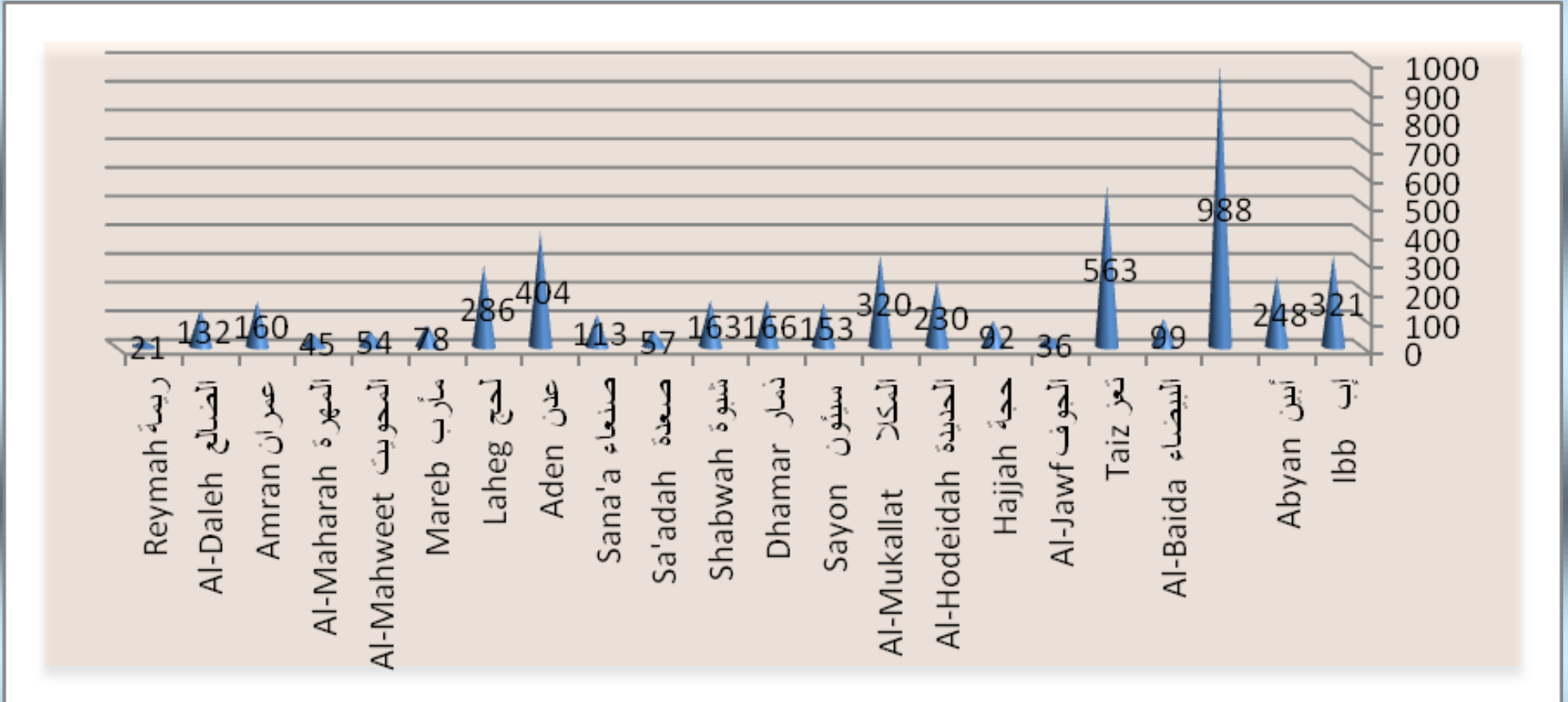
تابع جدول رقم (٣)

Gov	Sex	Total	اجمالي الكادر الاجنبي Total of Foreigners Staff	اجنبي Foreigners		اجمالي فنيين Total of Tech	فنيين Technician															انواع	المحافظة	
				فنيين Technicians	اخصائين Specialists		اخرى other	أجهزة طبية (نك + فني) Medical Equipments	احصاء صحي Health Statistic	علاج طبيعي والطراف Physiotherapy	تخدير Anesthesia	فني اسنان Dental Assist	فني عمليات Oper. Tech	ديبلوم صحة عامة Public Health	فني الأشعة X-Ray Tech	فني صيدلانية Pharmacist	فني مختبرات .Lab. Tech	م . طبيب Medical Assist	مرشد/مرشدة Murshed/Murshedah	قابلات Midwives	ممرضين (Courses)Nurses			
																								اجمالي فنيين Total of Tech
Shabwah	Males	1114	0			1114		1	1	0	15	33	26	8	43	48	120	168	58		593	ذكور	شبو	
	Females	168	0			168		0	0	0	0	0	0	0	0	0	0		32	105	31	إناث		
	Total	1282	0	0	0	1282	0	1	1	0	15	33	26	8	43	48	120	168	90	105	624	اجمالي		
Sa'adah	Males	406	0			406			4	7	8	3	12	21	28	29	107	59	0	128	ذكور	صعدة		
	Females	201	0			201	20		0	0	0	0	0	1	1	1	0	74	87	17	إناث			
	Total	607	0	0	0	607	20	0	4	0	7	8	3	12	22	29	30	107	133	87	145		اجمالي	
Sana'a	Males	742	0			742		5	7	1	5	12	5	25	28	95	70	128	70	291	ذكور	صنعاء		
	Females	356	0			356		0	0	0	2	0	0	1	0	4	8	105	170	66	إناث			
	Total	1098	0	0	0	1098	0	5	7	1	5	14	5	25	29	95	74	136	175	170	357		اجمالي	
Aden	Males	801	0	0	0	801	179	0	15	6	28	15	0	27	54	82	113	35	18	229	ذكور	عدن		
	Females	1270	0	0	0	1270	115	0	25	19	26	23	0	2	33	88	111	16	20	347	445		إناث	
	Total	2071	0	0	0	2071	294	0	40	25	54	38	0	29	87	170	224	51	38	347	674		اجمالي	
Lahej	Males	1355	0			1355	2	8	8	1	20	9	52	42	70	79	136	212	2	0	714	ذكور	لحج	
	Females	748	0			748	0	0	9	1	1	0	1	0	5	9	9	2	51	352	308	إناث		
	Total	2103	0	0	0	2103	2	8	17	2	21	9	53	42	75	88	145	214	53	352	1022	اجمالي		
Marib	Males	678	0			678		1	10	4	7	12	9	12	31	31	46	107	99	309	ذكور	مارب		
	Females	179	0			179		0	0	0	0	0	0	1	1	1	0	35	118	23	إناث			
	Total	866	0	0	0	866	0	10	10	4	7	12	9	12	32	32	47	107	134	118	332		اجمالي	
Al Mahweet	Males	412	11	5	6	401		2	2	0	4	8	3	23	15	38	33	63	29	181	ذكور	المحويت		
	Females	231	8	3	5	223			0	0	0	0	0	0	0	0	1	71	129	22	إناث			
	Total	643	19	8	11	624	0	2	2	0	4	8	3	23	15	38	33	64	100	129	203		اجمالي	
Al Mahera	Males	490	4	0	4	486	6	1	1	0	2	12	8	5	16	30	29	31	25	320	ذكور	المهرة		
	Females	157	7	2	5	150	8	0	0	1	1	0	0	0	1	5	0	25	75	34	إناث			
	Total	647	11	2	9	636	14	1	1	1	3	12	8	5	16	31	34	31	50	75	354		اجمالي	
Amran	Males	759	6	0	6	753	0	4	2	0	7	1	3	16	16	41	98	103	104	358	ذكور	عمران		
	Females	392	4	1	3	388	0	0	0	0	0	0	0	0	0	4	1	133	228	22	إناث			
	Total	1151	10	1	9	1141	0	4	2	0	7	1	3	16	16	41	102	104	237	228	380		اجمالي	
Al Dhala'a	Males	0	0			0															0	ذكور	الضالع	
	Females	0	0			0																0		إناث
	Total	965	0			965	6	0	6	0	14	10	19	31	31	55	64	108	83	172	366	اجمالي		
Raimah	Males	360	4	2	2	356	7	2	1	0	1	4	0	16	4	23	23	80	47	0	148	ذكور	ريمة	
	Females	184	1	1		183	0	0	1	0	0	2	0	0	1	1	4	65	87	22	22	إناث		
	Total	544	5	3	2	539	7	2	2	0	1	6	0	16	4	24	24	84	112	87	170	اجمالي		
Total	Males	15850	43	14	29	15807	530	159	83	33	292	253	256	432	656	1113	1470	2112	1099	0	7319	ذكور	الاجمالي	
	Females	9438	33	17	16	9405	277	2	42	27	38	42	7	10	96	146	256	154	1532	3829	2947	إناث		
	Total	28365	101	31	70	28264	813	172	204	60	368	335	331	503	836	1420	1919	2562	2922	4279	11540	اجمالي		

رسم بياني يوضح توزيع عدد الاخصائين في المحافظات لعام 2011



رسم بياني يوضح توزيع عدد الاطباء العموم المحافظات لعام 2011



الخدمات الصحية

Health Services

أقسام الرقود و قياس الأسرة

الجدول التاليه تعطي بيانات ومعلومات عن الاقسام الداخليه للمستشفيات وعدد الاسرة فيها . وكذلك تبين حركه المرضى الداخليين والخارجين وبالنظر الى هذه الجداول يوضح بان هناك نقص شديد في توفر البيانات من مكاتب الصحة في المديرية وذلك لعدم توفر البيان من المرافق الصحية وإذا توفر البيان يكون ناقص او غير صحيح وللأسف نواجه هذه الصعوبات من المستشفيات الرئيسييه في عواصم المحافظات الرئيسييه مثل امانه العاصمه وعدن وذلك لاعتبار هذه المستشفيات هيئات مستقلة لا تتبع وزارة الصحة ولا مكاتب الصحة في المحافظات وهذه المرافق هي (هيئه مستشفى الجمهوري بالامانة ، مستشفى الكويت الجامعي ، مستشفى السبعين ، مستشفى الجمهوريه عدن ، مستشفى الوحدة، ومستشفيات صعده وفي بعض المحافظات الاخرى).

ويلاحظ ايضا ازدياد في عدد مستشفيات المديرية ويرجع ذلك الى ترفيع العديد من المراكز الصحية الى مستشفيات مديرية على الرغم ان الانشطه التي تقدمها لأترقى الى خدمات التي المفترض ان تقدمها المستشفيات .

المرضى الداخليين والخارجيين بالمستشفيات والمراكز الصحية بأسرة لعام 2011م

No. of Inpatients and Outpatients in hospitals for 2011

Sana'a CITY																	أمانة العاصمة	
Hospital	مرضى العيادات الخارجية			معدل دوران السرير BTR	نسبة الوفاة of% Death	إجمالي Total	الإخراجات Discharges						مرضى أقسام الرقود الداخليين Admission			إجمالي الأسرة Total of Beds	المستشفى	م
	Outpatients						وفاة Death			شفاء Cure								
	إجمالي Total	إناث Female	ذكور Male				إجمالي Total	إناث Female	ذكور Male	إجمالي Total	إناث Female	ذكور Male	إجمالي Total	إناث Female	ذكور Male			
Al thwara	323904			38.8	3.2	34140	1088	-	-		-	-	66741	33343	33398	880	مستشفى الثورة	1
Al- Kuwait	-	-	-	-	-	-	-	-	-	-	-	-	-	-	-	-	مستشفى الكويت	2
Al Jomhory	78912	34801	44111	27.4	6.9	9540	657	-	-	8883	-	-	11935	-	-	348	مستشفى الجمهوري	4
Al Sab'een	-	-	-	-	-	-	-	-	-	-	-	-	-	-	-	-	مستشفى السبعين	3
Total	402816	34801	44111	66.2	10.1	43680	1745	-	-	8883	-	-	78676	-	-	1228	الإجمالي	
Sana'a																	صنعاء	
Hospital	مرضى العيادات الخارجية			معدل دوران السرير BTR	نسبة الوفاة of% Death	إجمالي Total	الإخراجات Discharges						مرضى أقسام الرقود الداخليين Admission			إجمالي الأسرة Total of Beds	المستشفى	م
	Outpatients						وفاة Death			شفاء Cure								
	إجمالي Total	إناث Female	ذكور Male				إجمالي Total	إناث Female	ذكور Male	إجمالي Total	إناث Female	ذكور Male	إجمالي Total	إناث Female	ذكور Male			
Stimbr26	83033	-	-	13.3	0.0	795	0	0	0	795	392	403	795	392	403	60	مستشفى 26 سبتمبر	1
Al Dura	19615	-	-	3.7	0.9	111	1	0	1	110			111	-	-	30	مستشفى الشهيد محمد الدرة	2
Dhul'a	17195	-	-	2.9	0.0	86	0	0	0	86			86	-	-	30	مستشفى ضلاع همدان	3
Syaan	4526	-	-	-	-	-	-	-	-	-	-	-	-	-	-	10	مستشفى سيان *	4
Uomara	2015	-	-	-	-	-	-	-	-	-	-	-	-	-	-	10	مستشفى عومرة *	5
Waqash	969	-	-	-	-	-	-	-	-	-	-	-	-	-	-	10	مستشفى وقتن *	6
Al-aar	994	-	-	-	-	-	-	-	-	-	-	-	-	-	-	10	مستشفى العر *	7
Manakha	11215			9.1	1.1	91	1	0	1	90	-	-	91	-	-	10	مستشفى مناخة *	8
Al Manar	931	-	-	-	-	-	-	-	-	-	-	-	-	-	-	10	مستشفى المنار *	9
Total	140493	0	0	28.9	2.0	1083	2	0	2	1081	392	403	1083	392	403	180	الإجمالي	

* لا تعمل أقسام في المستشفيات

Aden																	عدن	
Hospital	مرضى العيادات الخارجية Outpatients			معدل دوران السرير BTR	نسبة الوفاة of% Death	إجمالي Total	الإجراءات Discharges						مرضى أقسام الرقود الداخليين Admission			إجمالي الأسرة Total of Beds	المستشفى	رقم
	إجمالي Total	إناث Female	ذكور Male				وفاة Death			شفاء Cure			إجمالي Total	إناث Female	ذكور Male			
							إجمالي Total	إناث Female	ذكور Male	إجمالي Total	إناث Female	ذكور Male						
Al Jmohoreia	35511	19729	15782	23.7	5.2	10035	524	186	338	9511	3816	5695	10037	3999	6038	423	مستشفى الجمهورية	1
Al-wahdah	31671	23448	8223	33.2	3.5	12102	424	186	238	11678	9336	2342	12590	9629	2961	365	مستشفى الوحدة	2
22 may	43144	21381	21763	0.2	5.6	18	1	0	1	17	3	14	18	3	15	100	مستشفى ٢٢ مايو	3
Mental Hosp	-	-	-	-	-	-	-	-	-	-	-	-	-	-	-	-	مستشفى الأمراض النفسية	4
Aden	-	-	-	-	-	-	-	-	-	-	-	-	-	-	-	-	مستشفى عدن	5
Total	110326	64558	45768	24.9	4.3	22155	949	372	577	21206	13155	8051	22645	13631	9014	888	الإجمالي	
Taiz																	تعز	
Hospital	مرضى العيادات الخارجية Outpatients			معدل دوران السرير BTR	نسبة الوفاة of% Death	إجمالي Total	الإجراءات Discharges						مرضى أقسام الرقود الداخليين Admission			إجمالي الأسرة Total of Beds	المستشفى	رقم
	إجمالي Total	إناث Female	ذكور Male				وفاة Death			شفاء Cure			إجمالي Total	إناث Female	ذكور Male			
							إجمالي Total	إناث Female	ذكور Male	إجمالي Total	إناث Female	ذكور Male						
Al-Jomhori	52190	22990	29200	8.7	7.0	4337	304	-	-	4033	-	-	4337	-	-	500	مستشفى الجمهوري العام	1
Al Thwara	59166	34666	24500	4.3	9.5	2171	207	-	-	1964	-	-	2544	-	-	500	مستشفى الثورة العام	2
Assewaidi	67481	25832	41649	28.2	13.7	4515	620	-	-	3895	-	-	5774	-	-	160	مستشفى السويدي	3
Khalefah general	40531	26343	14188	14.7	3.8	2208	84	-	-	2124	-	-	2220	-	-	150	مستشفى خليفة العام	4
AlRa'aon	114586	63945	50641	102.7	0.0	2876	0	-	-	2876	-	-	2922	-	-	28	مستشفى التعاون	5
Arrahedah	12725	7286	5439	28.9	0.0	1733	0	-	-	1733	-	-	1733	-	-	60	مستشفى الراهدة	6
Al- Makhah	29057	13197	15860	7.7	0.0	270	0	-	-	270	-	-	288	-	-	35	مستشفى المخا	7
Derma&Genital	19997	9321	10676	0.3	0.0	34	0	-	-	34	-	-	34	-	-	100	مستشفى الأمراض الجلدية والتناسلية	8
Mental Hopt	2720	469	2251	4.8	0.2	483	1	-	-	482	-	-	650	-	-	100	مستشفى الأمراض النفسية	9
Total	398453	204049	194404	11.4	6.5	18627	1216	-	-	17411	-	-	20502	-	-	1633	الإجمالي	

Al-Hudaidah																	الحديدة	
Hospital	مرضى العيادات الخارجية: Outpatients			معدل دوران السرير BTR	نسبة الوفاة of% Death	إجمالي Total	الإجراءات Discharges						مرضى أقسام الرقود الداخليين Admission			إجمالي الأسرة Total of Beds	المستشفى	رقم
	إجمالي Total	إناث Female	ذكور Male				وفاة Death			شفاء Cure			إجمالي Total	إناث Female	ذكور Male			
							إجمالي Total	إناث Female	ذكور Male	إجمالي Total	إناث Female	ذكور Male						
Al Thwara	125208	60988	64220	23.3	4.0	7582	300	142	158	7282	4617	2765	7582	4669	2913	325	مستشفى الثورة	1
Al Ulufi	18353	7795	10558	5.5	9.0	1528	137	32	105	1391	329	1062	1528	381	1147	276	مستشفى العطي	2
Al Salakhana	31311	17646	13665	12.5	0.4	935	4	3	1	931	859	72	935	862	73	75	مستشفى السلخانة	3
Zabeed	13616	7624	5992	1.2	0.0	61	0	0	0	61	14	47	61	14	47	50	مستشفى زيد الريفي	4
Beet Alfaqea	19850	10070	9780	6.5	2.0	196	4	3	1	192	34	158	192	34	158	30	مستشفى بيت الفقية	5
Bagel	28947	19938	9009	12.4	0.8	373	3	2	1	370	76	294	373	78	295	30	مستشفى باجل الريفي	6
Almansoorah	10737	6356	4381	0.0	0.0	0	0	0	0	0	0	0	0	0	0	15	مستشفى المنصورة	7
Alzohra	13257	6497	6760	0.0	0.0	0	0	0	0	0	0	0	0	0	0	18	مستشفى الزهرة	8
Haess	9550	4806	4744	0.0	0.0	0	0	0	0	0	0	0	0	0	0	20	مستشفى حيس	9
Allohaiah	5448	2939	2509	0.0	0.0	0	0	0	0	0	0	0	0	0	0	10	مستشفى اللحية	10
Aldhoha	10578	5935	4643	0.0	0.0	0	0	0	0	0	0	0	0	0	0	10	مستشفى الضحى	11
Alzaideah	15045	8235	6810	0.0	0.0	0	0	0	0	0	0	0	0	0	0	10	مستشفى الزيدية	12
Alsleef hosp	1424	564	860	0.0	0.0	0	0	0	0	0	0	0	0	0	0	10	مستشفى الصليب	13
Algrahe hosp	8540	4691	3949	0.0	0.0	0	0	0	0	0	0	0	0	0	0	10	مستشفى الجراحي	14
Almoneerah hosp	3477	1588	1889	0.0	0.0	0	0	0	0	0	0	0	0	0	0	20	مستشفى المنيرة	15
Total	315341	165572	149769	61.5	16.2	10675	448	182	266	10227	5829	4398	10671	6038	4633	909	الإجمالي	

Lahej																	لحج	
Hospital	مرضى العيادات الخارجية: Outpatients			معدل دوران السرير BTR	نسبة الوفاة of% Death	إجمالي Total	الإجراءات Discharges						مرضى أقسام الرقود الداخليين Admission			إجمالي الأسرة Total of Beds	المستشفى	رقم
	إجمالي Total	إناث Female	ذكور Male				وفاة Death			شفاء Cure			إجمالي Total	إناث Female	ذكور Male			
							إجمالي Total	إناث Female	ذكور Male	إجمالي Total	إناث Female	ذكور Male						
Ibn Khaldoon	42544	23179	19365	46.7	1.6	12512	200	70	130	12312	5300	7012	12512	5370	7142	268	مستشفى ابن خلدون العام	1
Al-What	36773	19471	17302	22.0	0.0	1321	0	0	0	1321	809	512	1321	809	512	60	مستشفى الوهط العام	2
Radfan	13315	6766	6549	10.6	0.9	634	6	1	5	628	214	414	634	215	419	60	مستشفى ردفان العام	3
Al- Melah	23832	13471	10361	11.0	0.0	219	0	0	0	219	107	112	219	107	112	20	مركز السلاج	4
H. Jabr	4812	2602	2210	19.5	0.0	585	0	0	0	585	272	313	585	272	313	30	مستشفى حبيب جبر العام	5
Halmain	15311	9110	6201	25.4	0.0	763	0	0	0	763	251	512	763	251	512	30	مستشفى حالمين العام	6
Yahr	5138	2987	2151	7.8	0.0	234	0	0	0	234	113	121	234	113	121	30	مستشفى يهر العام	7
October	34027	21679	12348	19.2	0.1	1726	2	1	1	1724	1027	697	1726	1028	698	90	مستشفى أكتوبر العام	8
Al-salam	15637	9714	5923	0.0	0.0	0	0	0	0	0	0	0	0	0	0	30	مركز صحي السلاج	9
Al-Muflehi	4075	2166	1909	18.5	0.2	555	1	1	0	554	309	245	555	310	245	30	م/المطبخي العام	10
Al-Had	11060	6170	4890	1.2	1.4	72	1	0	1	71	33	38	72	33	39	60	مستشفى الحد العام	11
Al-Musaimeer	3623	2000	1623	3.6	0.0	109	0	0	0	109	55	54	109	55	54	30	مستشفى المسيمير العام	12
Toor Al-Baha	21032	12601	8431	16.4	0.2	981	2	1	1	979	461	518	981	462	519	60	مستشفى طور الباحة العام	13
Al-Shat	4392	2617	1775	0.9	0.0	27	0	0	0	27	18	9	27	18	9	30	مستشفى الشط العام	14
Al-Ara	1818	1006	812	0.6	17.6	17	3	1	2	14	5	9	17	6	11	30	مستشفى العارة العام	15
Total	237389	135539	101850	203.3	22.1	19755	215	75	140	19540	8974	10566	19755	9049	10706	858	الإجمالي	

lbb																	اب	
Hospital	Outpatients مرضى العيادات الخارجية			معدل دوران السرير BTR	نسبة الوفاة of% Death	إجمالي Total	Discharges الإخراجات						Admission مرضى أقسام الرقود الداخليين			إجمالي الأسرة Total of Beds	المستشفى	رقم
	إجمالي Total	إناث Female	ذكور Male				Death وفيات			Cure شفاء			إجمالي Total	إناث Female	ذكور Male			
							إجمالي Total	إناث Female	ذكور Male	إجمالي Total	إناث Female	ذكور Male						
Al Thawra	-	-	-	-	-	-	-	-	-	-	-	-	-	-	-	220	مستشفى الثورة	1
Naser	46883	30091	16792	6.5	4.4	973	43	13	30	930	399	531	430	430	0	150	مستشفى ناصر	1
Ashaheed	-	-	-	-	-	-	-	-	-	-	-	-	-	-	-	51	مستشفى الشهيد	1
Jebelah	-	-	-	-	-	-	-	-	-	-	-	-	-	-	-	155	مستشفى جبله	1
Alwazerah Hosp.	-	-	-	-	-	-	-	-	-	-	-	-	-	-	-	20	مستشفى الوزيرة	1
Mozahen H.C	0	-	-	1.2	0.0	31	0	-	-	31	13	18	31	13	18	25	مستشفى مزاحن	1
MCH	-	-	-	-	-	-	-	-	-	-	-	-	-	-	-	130	مستشفى الامومة	1
Yareem	-	-	-	-	-	-	-	-	-	-	-	-	-	-	-	88	مستشفى يريم العام	1
Yahsub C.	0	-	-	5.6	2.7	112	3	2	1	109	62	47	123	67	56	20	مستشفى بحصب - يريم	5
Total	46883	30091	16792	13.3	7.1	1116	46	15	31	1070	474	596	584	510	74	859	الاجمالي	
Hajjah																	حجة	
Hospital	Outpatients مرضى العيادات الخارجية			معدل دوران السرير BTR	نسبة الوفاة of% Death	إجمالي Total	Discharges الإخراجات						Admission مرضى أقسام الرقود الداخليين			إجمالي الأسرة Total of Beds	المستشفى	رقم
	إجمالي Total	إناث Female	ذكور Male				Death وفيات			Cure شفاء			إجمالي Total	إناث Female	ذكور Male			
							إجمالي Total	إناث Female	ذكور Male	إجمالي Total	إناث Female	ذكور Male						
Al Jomhory	-	-	-	-	-	-	-	-	-	-	-	-	-	-	-	-	مستشفى الجمهوري	1
Haradh	36167	17392	18775	6.8	0.6	341	2	0	2	339	134	205	415	164	251	50	مستشفى حرض	2
Al Mahabesha	24650	12123	12527	7.5	0.0	224	0	0	0	224	92	132	260	106	154	30	مستشفى المحابشة	3
Qufi Shamer	6988	3575	3413	5.4	0.0	108	0	0	0	108	37	71	112	39	73	20	مستشفى قفل شمر	4
Total	67805	33090	34715	19.7	0.6	673	2	0	2	671	263	408	787	309	478	100	الاجمالي	

Abyan																	ابن	
Hospital	مرضى العيادات الخارجية: Outpatients			معدل دوران السرير BTR	نسبة الوفاة of% Death	إجمالي Total	الإجراءات Discharges						مرضى أقسام الرقود الداخليين Admission			إجمالي الأسرة Total of Beds	المستشفى	م
	إجمالي Total	إناث Female	ذكور Male				وفاة Death			شفاء Cure			إجمالي Total	إناث Female	ذكور Male			
							إجمالي Total	إناث Female	ذكور Male	إجمالي Total	إناث Female	ذكور Male						
Al Rrazi	12261	5810	6451	5.8	2.5	1392	35	14	21	1357	837	520	1392	851	541	240	مستشفى الرازي العام	1
Loader	4563	1410	3153	12.6	0.0	880	0	0	0	880	320	560	880	320	560	70	مستشفى لودر	2
Moudia	2400	890	1510	0.0	0.0	0	0	0	0	0	0	0	0	0	0	70	مستشفى مدينة	3
Rusod	12366	6995	5371	5.2	0.0	365	0	0	0	365	115	250	565	315	250	70	مستشفى رصد	4
Ahwer	3061	1701	1360	5.1	0.0	203	0	0	0	203	112	91	203	112	91	40	مستشفى أهور	5
Al Mahfed	821	409	412	0.0	0.0	0	0	0	0	0	0	0	0	0	0	40	مستشفى المحند	6
Alwadee	3031	1420	1611	6.1	0.0	242	0	0	0	242	91	151	242	91	151	40	مستشفى الوضيع	7
Zungobar	2340	1780	560	0.0	0.0	0	0	0	0	0	0	0	0	0	0	40	مستشفى زنجبار	8
Total	40843	20415	20428	34.7	2.5	3082	35	14	21	3047	1475	1572	3282	1689	1593	610	الإجمالي	

Dhamar																	ذمار	
Hospital	مرضى العيادات الخارجية: Outpatients			معدل دوران السرير BTR	نسبة الوفاة of% Death	إجمالي Total	الإجراءات Discharges						مرضى أقسام الرقود الداخليين Admission			إجمالي الأسرة Total of Beds	المستشفى	رقم
	إجمالي Total	إناث Female	ذكور Male				وفاة Death			شفاء Cure			إجمالي Total	إناث Female	ذكور Male			
							إجمالي Total	إناث Female	ذكور Male	إجمالي Total	إناث Female	ذكور Male						
Dhamar	94134	53232	40902	31.3	5.0	8492	422	179	243	8070	4488	3582	8594	4731	3863	274	مستشفى ذمار العام	1
Shuhda'a Alwahda	3897	2336	1561	2.6	0.0	52	0	0	0	52	25	27	52	25	27	20	مستشفى شهداء الوحدة	2
Russabah	1629	751	878	0.0	#DIV/0!	0	0	0	0	0	0	0	0	0	0	10	مستشفى رضاب	3
26-Sep	2405	1441	964	0.0	#DIV/0!	0	0	0	0	0	0	0	0	0	0	20	مستشفى سينير	4
T.B Hospital	5351	3205	2146	7.1	3.5	57	2	1	1	55	26	29	65	31	34	8	مستشفى الدرن	5
Alwahda	47695	22332	25363	30.9	4.0	3711	148	66	82	3563	1634	1929	3762	1727	2035	120	مستشفى الوحدة الجامعي **	6
Madenat Al Sharq	13279	6574	6705	2.0	0.0	51	0	0	0	51	23	28	51	23	28	25	مستشفى مدينة الشرق	7
Zuraggah	6438	3682	2756	0.0	#DIV/0!	0	0	0	0	0	0	0	0	0	0	20	مستشفى زراعة	8
Al Ahed	5907	2691	3216	0.0	#DIV/0!	0	0	0	0	0	0	0	0	0	0	20	مستشفى الأحد **	9
Doran	5632	2906	2726	0.0	#DIV/0!	0	0	0	0	0	0	0	0	0	0	16	مستشفى ضوران **	10
Qrbat afeeq	4146	1838	2308	0.0	#DIV/0!	0	0	0	0	0	0	0	0	0	0	5	مستشفى خربة أفيق	11
Albradon	2954	1578	1376	0.3	0.0	3	0	0	0	3	1	2	3	1	2	10	مستشفى البردون	12
Dhuran	3714	1671	2043	24.8	1.7	298	5	2	3	293	134	159	298	136	162	12	مستشفى الكبير	13
Total	197181	104237	92944	99.2	#DIV/0!	12664	577	248	329	12087	6331	5756	12825	6674	6151	557	الإجمالي	
																	** لا يوجد فيها نشاط لأقسام رقود أي المستشفيات	

Hadramout Vally																	حضرية الوادي	
Hospital	مرضى العيادات الخارجية Outpatients			معدل دوران السرير BTR	نسبة الوفاة of% Death	إجمالي Total	الإضرابات Discharges						Admission مرضى أقسام الرقود الداخليين			إجمالي الأسرة Total of Beds	المستشفى	رقم
	إجمالي Total	إناث Female	ذكور Male				وفاة Death			شفاء Cure			إجمالي Total	إناث Female	ذكور Male			
							إجمالي Total	إناث Female	ذكور Male	إجمالي Total	إناث Female	ذكور Male						
Sayoon	55128	26381	28747	33.8	5.5	6829	376	158	218	6453	3836	2617	6805	3972	2833	202	مستشفى سعيون	1
Al Qatn	20842	8615	12227	10.8	5.0	1048	52	25	27	996	422	574	1058	446	612	97	مستشفى القطن	2
Tareem	25462	12600	12862	25.3	4.5	2072	94	51	43	1978	1118	860	2076	1161	915	82	مستشفى تريم	3
Shebam	24239	14252	9987	5.5	0.0	191	0	0	0	191	82	109	191	82	109	35	مستشفى شمام	4
Hareedha	10243	6901	3342	0.0	0.0	0	0	0	0	0	1234	587	1821	1234	587	30	مستشفى حريضة	5
Hourah	12969	7812	5157	0.0	0.0	0	0	0	0	0	48	49	97	48	49	16	مستشفى هورة	6
Total	148883	76561	72322	75.3	15.0	10140	522	234	288	9618	6740	4796	12048	6943	5105	462	الإجمالي	
																	عدم وجود بيانات عن العيادات الخارجية لهذا العام**	

Hadramout Coast																	حضرموت الساحل		
Hospital	مرضى العيادات الخارجية Outpatients			معدل دوران السرير BTR	نسبة الوفاة of% Death	إجمالي Total	الإجراءات Discharges						مرضى أقسام الرقود الداخليين Admission			إجمالي الأسرة Total of Beds	المستشفى	رقم	
	إجمالي Total	إناث Female	ذكور Male				وفاة Death			شفاء Cure			إجمالي Total	إناث Female	ذكور Male				
							إجمالي Total	إناث Female	ذكور Male	إجمالي Total	إناث Female	ذكور Male							
Ibn Sina	32762	14464	18298	51.1	3.6	9454	336	130	206	9118	3655	5463	9523	3633	5690	185	مستشفى ابن سينا	1	
Almukala MCH	22987	14181	8806	59.4	2.0	8907	178	70	108	8729	7845	884	8068	7094	974	150	مستشفى المخلا للامومة والطفولة	2	
Alshehr	44459	23280	21179	64.9	0.0	9741	0	0	0	9741	5985	3756	9763	5993	3770	150	مستشفى الشحر	3	
Jeel Bawazeer	20938	11885	9053	2.4	3.4	671	23	8	15	648	396	252	707	432	275	60	مستشفى جبل باوزير	4	
Jeel Ben Emene	5441	2809	2632	-	-	-	-	-	-	-	-	-	-	-	-	-	-	مستشفى جبل بن يمين	5
Al Hagi	7866	4529	3337	3.2	0.0	190	0	0	0	190	124	66	199	128	71	60	مستشفى الحجى	6	
Hadiebo	680	364	316	3.9	1.7	232	4	3	1	228	121	107	238	126	112	60	مستشفى هديبه	7	
Al Reedah As Sharqia	22193	12161	10032	4.4	0.0	263	0	0	0	263	148	115	280	157	123	60	مستشفى الريدة الشرقية	8	
Aldees As Sharqia	11932	6286	5646	10.7	0.5	428	2	1	1	426	320	106	447	337	110	40	مستشفى الديرى الشرقى	9	
Al Quierah	3953	2352	1601	6.1	0.0	245	0	0	0	245	169	76	253	173	80	40	مستشفى الشويرة	10	
Gsyar	12871	6754	6117	-	-	-	-	-	-	-	-	-	-	-	-	-	-	المركز الصحى تمبير	12
keelt ykchn	6063	3732	2331	3.4	0.4	515	28	9	19	487	217	270	577	342	235	150	مستشفى - خيلة بثمان	13	
Alhagreen al taoneey	7652	4570	3082	1.1	0.2	66	0	0	0	66	36	30	70	38	32	60	مستشفى الهجرين التعاونى	14	
AL GOLL	5727	3657	2070	17.2	0.1	688	7	5	2	681	409	272	693	413	280	40	مستشفى الجول	15	
Bedah Alqyry	15602	9011	6591	3.8	0.2	228	3	1	2	225	104	121	264	130	134	60	مستشفى بضمه الخيري	16	
AL HAMLEE	10567	4889	5678	10.5	0.1	209	1	1	0	208	193	15	211	195	16	20	المركز الصحى الحامى	17	
Badhah	1292	1292		2.5	0.0	49	0	0	0	49	27	22	49	27	22	20	المركز الصحى بيعت (الترويج)	18	
Total	232985	126216	106769	244.5	12.1	31886	582	228	354	31304	19749	11555	31342	19418	11924	1155	الإجمالي		

محافظة: صنعاء																		
Hospital	مرضى العيادات الخارجية: Outpatients			معدل دوران السرير BTR	نسبة الوفاة of% Death	إجمالي Total	الإفراجات Discharges						مرضى أقسام الرقود الداخليين Admission			إجمالي الأسرة Total of Beds	المستشفى	رقم
	إجمالي Total	إناث Female	ذكور Male				وفاة Death			شفاء Cure			إجمالي Total	إناث Female	ذكور Male			
							إجمالي Total	إناث Female	ذكور Male	إجمالي Total	إناث Female	ذكور Male						
Al Jomhory	-	-	-	-	-	-	-	-	-	-	-	-	-	-	-	-	المستشفى الجمهوري	1
AL Salam	-	-	-	-	-	-	-	-	-	-	-	-	-	-	-	-	مستشفى السلام	6
Total	-	-	-	-	-	-	-	-	-	-	-	-	-	-	-	-	الإجمالي	
المحويت																		
Al-Mahweet																		
Hospital	مرضى العيادات الخارجية: Outpatients			معدل دوران السرير BTR	نسبة الوفاة of% Death	إجمالي Total	الإفراجات Discharges						مرضى أقسام الرقود الداخليين Admission			إجمالي الأسرة Total of Beds	المستشفى	رقم
	إجمالي Total	إناث Female	ذكور Male				وفاة Death			شفاء Cure			إجمالي Total	إناث Female	ذكور Male			
							إجمالي Total	إناث Female	ذكور Male	إجمالي Total	إناث Female	ذكور Male						
Al Jomhory	16078	9340	6738	16.4	0.1	1541	2	1	1	1539	889	650	1541	890	651	94	مستشفى الجمهوري	1
Hospital Shebam Dist	0			4.5	0.0	136	0	0	0	136	0	0	136	0	0	30	مستشفى مديرية شبام	2
Total	16078	9340	6738	20.9	0.1	1677	2	1	1	1675	889	650	1677	890	651	124	الإجمالي	

Al Mahera																		المهرة	
Hospital	مرضى العيادات الخارجية: Outpatients			معدل دوران السرير BTR	نسبة الوفاة of% Death	إجمالي Total	الإجراءات Discharges						مرضى أقسام الرقود الداخليين Admission			إجمالي الأسرة Total of Beds	المستشفى	م	
	إجمالي Total	إناث Female	ذكور Male				وفاة Death			شفاء Cure			إجمالي Total	إناث Female	ذكور Male				
							إجمالي Total	إناث Female	ذكور Male	إجمالي Total	إناث Female	ذكور Male							
Al Ghieda	14033	12784	1249	7.5	1.8	600	11	5	6	589	299	290	600	304	296	80	مستشفى الغيضة	1	
Qishn	8552	3302	5250	1.9	0.0	74	0	0	0	74	52	22	74	52	22	40	مستشفى قشبن	2	
Hoof	5203	2100	3103	4.0	0.0	160	0	0	0	160	70	90	160	70	90	40	مستشفى حوف	3	
Sayhoot	10976	4200	6776	4.5	0.0	180	0	0	0	180	120	60	180	120	60	40	مستشفى سيحوت	4	
Total	38764	22386	16378	17.9	1.8	1014	11	5	6	1003	541	462	1014	546	468	200	الإجمالي		
Amran																		عمران	
Hospital	مرضى العيادات الخارجية: Outpatients			معدل دوران السرير BTR	نسبة الوفاة of% Death	إجمالي Total	الإجراءات Discharges						مرضى أقسام الرقود الداخليين Admission			إجمالي الأسرة Total of Beds	المستشفى	م	
	إجمالي Total	إناث Female	ذكور Male				وفاة Death			شفاء Cure			إجمالي Total	إناث Female	ذكور Male				
							إجمالي Total	إناث Female	ذكور Male	إجمالي Total	إناث Female	ذكور Male							
Amran	63802	33094	30708	61.6	2.8	5669	156	78	78	5513	3265	2248	5676	3343	2333	92	مستشفى عمران العام	1	
Khmer	56853	25620	31233	32.6	1.0	2443	25	12	13	2418	1193	1225	2449	1209	1241	75	مستشفى السلام خسر	2	
Total	120655	58714	61941	94.2	3.8	8112	181	90	91	7931	4458	3473	8125	4552	3574	167	الإجمالي		

Raimah																	ريمة	
Hospital	مرضى العيادات الخارجية: Outpatients			معدل دوران السرير BTR	نسبة الوفاة of% Death	إجمالي Total	الإجراءات Discharges						مرضى أقسام الرقود الداخليين Admission			إجمالي الأسرة Total of Beds	المستشفى	رقم
	إجمالي Total	إناث Female	ذكور Male				وفاة Death			شفاء Cure			إجمالي Total	إناث Female	ذكور Male			
							إجمالي Total	إناث Female	ذكور Male	إجمالي Total	إناث Female	ذكور Male						
Al Masjedain	11072	5690	5382	33.0	0.0	226	0	0	0	226	69	175	256	69	157	30	مستشفى الذلالي	1
Al Tholaia	8382	3661	4721	4.4	0.5	215	2	2	0	215	114	101	243	116	101	26	مستشفى المسجدين	2
Al Methaq	0	0	0	0.0	0.0	0	0	0	0	0	0	0	0	0	0	0	مستشفى الميثاق ***	3
Total	19454	9351	10103	37.4	0.5	441	2	2	0	441	183	276	499	185	258	56	الإجمالي	
																	أقسام الرقود لا تملأ **	
Marib																	مأرب	
Hospital	مرضى العيادات الخارجية: Outpatients			معدل دوران السرير BTR	نسبة الوفاة of% Death	إجمالي Total	الإجراءات Discharges						مرضى أقسام الرقود الداخليين Admission			إجمالي الأسرة Total of Beds	المستشفى	رقم
	إجمالي Total	إناث Female	ذكور Male				وفاة Death			شفاء Cure			إجمالي Total	إناث Female	ذكور Male			
							إجمالي Total	إناث Female	ذكور Male	إجمالي Total	إناث Female	ذكور Male						
26 Stimbr	23761	14726	9035	1.9	7.3	150	11	5	6	139	71	68	214	105	109	80	مستشفى ٢٦ ستمبر	1
hrapae	0	0	0	0.0	0.0	0	0	0	0	0	0	0	0	0	0	0	مستشفى حريب	1
Total	23761	14726	9035	1.9	7.3	150	11	5	6	139	71	68	214	105	109	80	الإجمالي	

Al Dhalea																	محافظة : الضالع	
Hospital	مرضى العيادات الخارجية: Outpatients			معدل دوران السرير BTR	نسبة الوفاة of% Death	إجمالي Total	الإجراءات Discharges						مرضى أقسام الرقود الداخليين Admission			إجمالي الأسرة Total of Beds	المستشفى	رقم
	إجمالي Total	إناث Female	ذكور Male				وفاة Death			شفاء Cure			إجمالي Total	إناث Female	ذكور Male			
							إجمالي Total	إناث Female	ذكور Male	إجمالي Total	إناث Female	ذكور Male						
Al-Nasser	-	-	-	-	-	-	-	-	-	-	-	-	-	-	-	-	مستشفى النصر الضالع	1
Al Shuhad.a Al Thalatha	-	-	-	-	-	-	-	-	-	-	-	-	-	-	-	-	مستشفى الشهداء الثلاثة	2
Qa'atabah	-	-	-	-	-	-	-	-	-	-	-	-	-	-	-	-	مستشفى نعلية	3
Guben	-	-	-	-	-	-	-	-	-	-	-	-	-	-	-	-	مستشفى جبن	4
Total	-	-	-	-	-	-	-	-	-	-	-	-	-	-	-	-	الإجمالي	
Al Jawf																	محافظة : الجوف	
Hospital	مرضى العيادات الخارجية: Outpatients			معدل دوران السرير BTR	نسبة الوفاة of% Death	إجمالي Total	الإجراءات Discharges						مرضى أقسام الرقود الداخليين Admission			إجمالي الأسرة Total of Beds	المستشفى	رقم
	إجمالي Total	إناث Female	ذكور Male				وفاة Death			شفاء Cure			إجمالي Total	إناث Female	ذكور Male			
							إجمالي Total	إناث Female	ذكور Male	إجمالي Total	إناث Female	ذكور Male						
Barad	-	-	-	-	-	-	-	-	-	-	-	-	-	-	-	-	مستشفى بريد	1
Total	-	-	-	-	-	-	-	-	-	-	-	-	-	-	-	-		

قياس استخدام الأسرة في المستشفيات للعام ٢٠١١

Bed Utilization 2011

Gov :Sana'a City

District :Assafiah

Hospital :Al Thawrah

محافظة : الإسكندرية

المديرية : المنيا

مستشفى : الثورة

متوسط مدة الإقامة Average Length of Stay	متوسط الخروج اليومي Average Daily Discharge	متوسط الدخول اليومي Average Daily Admission	معدل فراغ السرير Bed Turnover Interval	معدل دوران السرير Bed Turnover Rate	معدل اشغال السرير Bed Occupancy Rate	جملة أيام المرضى Patient-days overnight	أيام الأسرة Bed Days Available	حالات الخروج Total Discharges	حالات الدخول Total Admissions	عدد الأسرة No, of Beds	القسم
9.2	8.8	8.8	32.1	27.0	67.9	29554	43554	3209	3216	119	الباطنية و امراض الدم و الجلد
5.9	10.0	10.0	44.5	34.3	55.5	21739	39162	3666	3675	107	مركز القلب
9.2	9.8	9.8	28.8	28.3	71.2	32853	46116	3571	3580	126	الجراحة وعنايتها المركزية
26.4	0.7	0.7	23.8	5.5	76.2	6417	8418	243	243	23	الامراض النفسية
16.0	3.7	3.7	18.5	18.7	81.5	21477	26352	1344	1349	72	جراحة العظام والمفاصل
2.7	4.8	4.8	-6.3	146.8	106.3	4670	4392	1762	1762	12	العيون
6.2	0.8	0.8	56.5	25.7	43.5	1912	4392	308	311	12	جراحة الوجه والفكين
2.1	5.9	5.9	37.9	107.9	62.1	4544	7320	2164	2165	20	أنف واذن وحنجرة
7.0	5.9	5.9	27.9	22.8	72.1	15034	20862	2157	2158	57	مركز امراض و زراعة الكلي
11.1	3.5	3.6	42.1	182.7	57.9	14408	24888	1298	1312	68	المسالك بولية
0.9	34.0	34.0	59.1	170.2	40.9	10934	26718	12426	12427	73	أمراض النساء والولادة
12.4	3.3	3.3	-68.6	49.8	168.6	14806	8784	1195	1200	24	أمراض الأطفال
0.0	0.0	0.0	100.0	0.0	0.0	-	8784	-	-	24	قسم الحضانه
0.0	0.0	0.0	100.0	0.0	0.0	-	13176	-	-	36	اقسام الطوارئ وعناية الطوارئ
0.0	0.0	0.0	100.0	0.0	0.0	-	16104	-	-	44	الطابق الخاص

محافظه : الامانة											
المديرية : الوحدة											
مستشفى : الجمهوري القطيفي											
Gov :Sana'a City											
District :Assafiah											
Hospital :Al Thawrah											
متوسط مدة الإقامة Average Length of Stay	متوسط الخروج اليومي Average Daily Discharge	متوسط الدخول اليومي Average Daily Admission	معدل فراغ السرير Bed Turnover Interval	معدل دوران السرير Bed Turnover Rate	معدل اشغال السرير Bed Occupancy Rate	جملة أيام المرضى Patient-days overnight	أيام الأسرة Bed Days Available	حالات الخروج Total Discharges	حالات الدخول Total Admissions	عدد الأسرة No, of Beds	القسم
14.3	2.2	2.2	54.0	25.6	46.0	11712	10752	818	798	32	المخ والأخصاب
14.3	2.7	2.7	56.9	25.5	43.1	13908	12768	970	990	38	الأطفال
10.5	2.1	2.1	36.5	34.7	63.5	8052	7392	764	775	22	قسم الحضانه
3.1	2.6	2.6	-33.5	119.9	133.5	2928	2688	959	954	8	أمراض النساء والولادة
32.9	0.7	0.8	58.7	11.1	41.3	8784	8064	267	277	24	المسالك بولية
8.7	3.7	3.7	32.4	42.1	67.6	11712	10752	1347	1350	32	الجراحة نساء
7.4	4.3	4.3	44.6	49.2	55.4	11712	10752	1575	1577	32	الجراحة رجال
8.0	8.0	8.0	38.5	45.7	61.5	23424	21504	2922	2927	64	الجراحة العامة
17.9	2.2	2.2	44.2	20.5	55.8	14640	13440	818	814	40	الباطنية نساء
15.5	3.1	3.1	46.0	23.6	54.0	17568	16128	1133	1133	48	الباطنية رجال
16.5	5.3	5.3	45.1	22.2	54.9	32208	29568	1951	1947	88	الباطنية العامة
4.2	2.9	2.9	17.6	87.8	82.4	4392	4032	1054	1050	12	العناية المركزة
3.7	1.9	1.9	51.3	99.9	48.7	2562	2352	699	697	7	أذن وأنف وحنجرة
4.4	1.6	1.6	55.0	82.3	45.0	2562	2352	576	580	7	العيون
13.3	1.2	1.2	46.2	27.6	53.8	5856	5376	441	444	16	العظام
22.7	1.3	1.4	34.7	16.1	65.3	10980	10080	484	496	30	الحروق والتجميل
8.9	4.6	4.6	18.6	41.2	81.4	15006	13776	1691	1689	41	القسم الخاص

محافظه : عدن											
مديرية : خور مكسر											
مستشفى : الجمهورية الوطني											
Gov. Aden											
District: hour Maksar											
Hosp: Al Jomhoria											
متوسط مدة الإقامة Average Length of Stay	متوسط الخروج اليومي Average Daily Discharge	متوسط الدخول اليومي Average Daily Admission	معدل فراغ السرير Bed Turnover Interval	معدل دوران السرير Bed Turnover Rate	معدل اشغال السرير Bed Occupancy Rate	جملة أيام المرضى Patient-days overnight	أيام الأسرة Bed Days Available	حالات الخروج Total Discharges	حالات الدخول Total Admissions	عدد الأسرة No, of Beds	القسم
11.2	3.6	3.9	25.9	24.3	74.1	14907	20130	1335	1436	55	الباطنية
11.2	2.8	3.0	60.1	13.0	39.9	11686	29280	1041	1101	80	الجراحة
17.2	0.8	0.8	77.5	4.8	22.5	4938	21960	287	298	60	جراحة العظام والمفاصل
9.8	0.4	0.4	78.3	8.1	21.7	1588	7320	162	162	20	أعصاب وتجميل
9.9	0.9	0.9	64.6	13.0	35.4	3113	8784	313	320	24	جراحة الأطفال
8.1	0.3	0.4	78.7	9.6	21.3	1014	4758	125	131	13	أنف واذن وحنجرة
7.1	0.4	0.4	66.9	17.1	33.1	1089	3294	154	154	9	العيون
25.5	0.2	0.2	92.3	1.1	7.7	1807	23424	71	79	64	صدر
7.4	0.2	0.2	92.3	3.8	7.7	563	7320	76	80	20	المسالك بولية
4.6	1.0	1.2	61.8	30.2	38.2	1679	4392	362	442	12	وحدة العناية المركزة
0.0	0.2	0.2	100.0	13.2	0.0	0	2196	79	78	6	الفشل الكلوي
0.0	0.0	0.0	0.0	0.0	0.0	0	0	0	0	0	الأورام
10.9	0.6	0.6	69.3	10.3	30.7	2469	8052	226	228	22	الخصوي
0.3	6.1	6.5	81.1	223.9	18.9	691	3660	2239	2378	10	الطوارئ
12.3	0.1	0.1	92.0	2.4	8.0	234	2928	19	20	8	أمراض الجلد

محافظه : عدن											محافظة : عدن
District: Shiekh Othman											مديرية : الشيخ عثمان
Hosp: Al-wahda											مستشفى : الوحدة التطبيعي
متوسط مدة الإقامة Average Length of Stay	متوسط الخروج اليومي Average Daily Discharge	متوسط الدخول اليومي Average Daily Admission	معدل فراغ السرير Bed Turnover Interval	معدل دوران السرير Bed Turnover Rate	معدل اشغال السرير Bed Occupancy Rate	جملة أيام المرضى Patient-days overnight	أيام الأسرة Bed Days Available	حالات الخروج Total Discharges	حالات الدخول Total Admissions	عدد الأسرة No, of Beds	القسم
7.8	0.8	0.9	88.0	5.7	12.0	2411	20130	311	324	55	الباطنية عام رجال
0.0	0.0	0.0	0.0	0.0	0.0	0	0	0	0	0	الباطنية نساء
5.4	12.0	13.4	67.5	21.9	32.5	23770	73200	4374	4917	200	الباطنية أطفال
3.7	4.0	4.1	74.4	25.6	25.6	5424	21228	1482	1483	58	جراحة النساء والولادة (قسم النساء)
0.0	0.0	0.0	0.0	0.0	0.0	0	0	0	0	0	أمراض الجلد
Gov : Dhamar											محافظه : ذمار
District : Dhamar city											المديرية : مدينة ذمار
Hospital : Public Thamar											مستشفى : ذمار العام
متوسط مدة الإقامة Average Length of Stay	متوسط الخروج اليومي Average Daily Discharge	متوسط الدخول اليومي Average Daily Admission	معدل فراغ السرير Bed Turnover Interval	معدل دوران السرير Bed Turnover Rate	معدل اشغال السرير Bed Occupancy Rate	جملة أيام المرضى Patient-days overnight	أيام الأسرة Bed Days Available	حالات الخروج Total Discharges	حالات الدخول Total Admissions	عدد الأسرة No, of Beds	القسم
5.1	5.2	5.3	64.5	25.6	35.5	9720	27375	1921	1944	75	الباطنية
5.1	4.6	4.7	53.7	33.2	46.3	8610	18615	1692	1722	51	الجراحة
7.2	0.6	0.6	80.2	10.1	19.8	1519	7665	212	217	21	جراحة العظام والمفاصل
7.0	0.1	0.1	97.6	1.3	2.4	133	5475	19	19	15	جراحة التجميل والحروق
5.1	4.2	4.2	39.6	43.5	60.4	7715	12775	1523	1543	35	أمراض النساء
4.0	3.9	3.9	62.7	33.7	37.3	5720	15330	1415	1430	42	أمراض الأطفال
3.0	1.4	1.4	-5.2	128.0	105.2	1536	1460	512	512	4	أنف وأذن وحنجرة E
3.0	1.7	1.7	0.1	120.8	99.9	1824	1825	604	608	5	وحدة العناية المركزة
0.0	0.0	0.0	0.0	0.0	0.0	0	0	0	0	0	الأسنان
6.1	1.6	1.6	53.7	27.9	46.3	3546	7665	586	591	21	بالمواليد الخدج
6.0	0.0	0.0	93.4	4.0	6.6	48	730	8	8	2	العيون

Gov : Dhamar											محافظة : ذمار
District : Dhamar city											المديرية : مدينة ذمار
Hospital :											مستشفى : بالوحدة الجامعي
متوسط مدة الإقامة Average Length of Stay	متوسط الخروج اليومي Average Daily Discharge	متوسط الدخول اليومي Average Daily Admission	معدل فراغ السرير Bed Turnover Interval	معدل دوران السرير Bed Turnover Rate	معدل اشغال السرير Bed Occupancy Rate	جملة أيام المرضى Patient-days overnight	أيام الأسرة Bed Days Available	حالات الخروج Total Discharges	حالات الدخول Total Admissions	عدد الأسرة No, of Beds	القسم
10.8	1.8	1.9	28.7	24.1	71.3	7289	10220	675	691	28	الباطنية
6.6	4.6	4.6	47.5	28.9	52.5	11124	21170	1674	1690	58	الجراحة
0.0	0.0	0.0	100.0	0.0	0.0	0	0	0	0	0	جراحة العظام والمفاصل
0.0	0.0	0.0	0.0	0.0	0.0	0	0	0	0	0	جراحة التجميل والحروق
4.3	0.5	0.5	67.4	27.8	32.6	715	2190	167	167	6	أمراض النساء
5.1	1.9	1.9	45.9	38.4	54.1	3556	6570	692	707	18	أمراض الأطفال
0.0	0.0	0.0	0.0	0.0	0.0	0	0	0	0	0	أنف وأذن وحنجرة E
4.0	1.4	1.4	44.4	50.3	55.6	2029	3650	503	511	10	وحدة العناية المركزة
0.0	0.0	0.0	0.0	0.0	0.0	0	0	0	0	0	الأسنان
0.0	0.0	0.0	0.0	0.0	0.0	0	0	0	0	0	بالمواليد الخدج
0.0	0.0	0.0	0.0	0.0	0.0	0	0	0	0	0	العيون
Gov.: Dhamar											محافظة : ذمار
Dsitric: Al Manar											المديرية : المنار
Shuha'a Alwahedah											مستشفى : شهداء الوحدة
متوسط مدة الإقامة Average Length of Stay	متوسط الخروج اليومي Average Daily Discharge	متوسط الدخول اليومي Average Daily Admission	معدل فراغ السرير Bed Turnover Interval	معدل دوران السرير Bed Turnover Rate	معدل اشغال السرير Bed Occupancy Rate	جملة أيام المرضى Patient-days overnight	أيام الأسرة Bed Days Available	حالات الخروج Total Discharges	حالات الدخول Total Admissions	عدد الأسرة No, of Beds	القسم
2.0	0.1	0.1	98.3	3.1	1.7	44	2555	22	22	7	الباطنية
2.9	0.0	0.0	98.2	2.2	1.8	32	1825	11	11	5	الجراحة
2.2	0.0	0.0	98.0	3.4	2.0	37	1825	17	17	5	أمراض النساء والولادة
2.0	0.0	0.0	99.7	0.5	0.3	2	730	1	1	2	أمراض الأطفال
3.0	0.0	0.0	99.2	1.0	0.8	3	365	1	1	1	جراحة العظام والكسور
0.0	0.0	0.0	0.0	0.0	0.0	0	0	0	0	0	وحدة العناية المركزة

محافظه : ذمار											
مستشفى : مستشفى الدرن											
Gov.: Dhamar											
Hospital : Rosabah											
متوسط مدة الإقامة Average Length of Stay	متوسط الخروج اليومي Average Daily Discharge	متوسط الدخول اليومي Average Daily Admission	معدل فراغ السرير Bed Turnover Interval	معدل دوران السرير Bed Turnover Rate	معدل اشغال السرير Bed Occupancy Rate	جملة أيام المرضى Patient-days overnight	أيام الأسرة Bed Days Available	حالات الخروج Total Discharges	حالات الدخول Total Admissions	عدد الأسرة No, of Beds	القسم
5.7	0.1	0.1	82.2	11.5	17.8	130	730	23	24	2	الباطنية
3.8	0.0	0.0	95.3	4.5	4.7	34	730	9	9	2	الجراحة
0.0	0.0	0.0	0.0	0.0	0.0	0	0	0	0	0	حراة العظام
5.6	0.0	0.0	92.3	5.0	7.7	56	730	10	10	2	أمراض النساء والولادة
4.1	0.1	0.1	87.7	11.0	12.3	90	730	22	22	2	أمراض الأطفال
0.0	0.0	0.0	0.0	0.0	0.0	0	0	0	0	0	وحدة العناية المركزة
محافظه : ذمار											
مستشفى : مستشفى مدينة الشرق											
Gov.: Dhamar											
Hospital : Rosabah											
متوسط مدة الإقامة Average Length of Stay	متوسط الخروج اليومي Average Daily Discharge	متوسط الدخول اليومي Average Daily Admission	معدل فراغ السرير Bed Turnover Interval	معدل دوران السرير Bed Turnover Rate	معدل اشغال السرير Bed Occupancy Rate	جملة أيام المرضى Patient-days overnight	أيام الأسرة Bed Days Available	حالات الخروج Total Discharges	حالات الدخول Total Admissions	عدد الأسرة No, of Beds	القسم
3.9	0.0	0.0	98.2	1.8	1.8	54	2920	14	14	8	الباطنية
5.4	0.0	0.0	97.0	2.0	3.0	87	2920	16	16	8	الجراحة
3.6	0.0	0.0	98.6	1.4	1.4	25	1825	7	7	5	أمراض النساء والولادة
4.5	0.0	0.0	98.8	1.0	1.2	18	1460	4	4	4	أمراض الأطفال
0.0	0.0	0.0	0.0	0.0	0.0	0	0	0	0	0	وحدة العناية المركزة

محافظه : ذمار											
مستشفى : مستشفى الكبير											
Gov.: Dhamar											
Hospital : Rosabah											
متوسط مدة الإقامة Average Length of Stay	متوسط الخروج اليومي Average Daily Discharge	متوسط الدخول اليومي Average Daily Admission	معدل فراغ السرير Bed Turnover Interval	معدل دوران السرير Bed Turnover Rate	معدل اشغال السرير Bed Occupancy Rate	جملة أيام المرضى Patient-days overnight	أيام الأسرة Bed Days Available	حالات الخروج Total Discharges	حالات الدخول Total Admissions	عدد الأسرة No, of Beds	القسم
2.3	0.3	0.3	84.4	25.0	15.6	284	1825	125	127	5	الباطنية
0.0	0.0	0.0	0.0	0.0	0.0	0	0	0	0	0	الجراحة
0.0	0.0	0.0	0.0	0.0	0.0	0	0	0	0	0	أمراض النساء والولادة
1.8	0.5	0.5	88.1	24.4	11.9	305	2555	171	171	7	أمراض الأطفال
0.0	0.0	0.0	0.0	0.0	0.0	0	0	0	0	0	وحدة العناية المركزة
محافظه : ذمار											
مستشفى : مستشفى البردون											
Gov.: Dhamar											
Hospital :											
متوسط مدة الإقامة Average Length of Stay	متوسط الخروج اليومي Average Daily Discharge	متوسط الدخول اليومي Average Daily Admission	معدل فراغ السرير Bed Turnover Interval	معدل دوران السرير Bed Turnover Rate	معدل اشغال السرير Bed Occupancy Rate	جملة أيام المرضى Patient-days overnight	أيام الأسرة Bed Days Available	حالات الخروج Total Discharges	حالات الدخول Total Admissions	عدد الأسرة No, of Beds	القسم
3.0	0.0	0.0	99.8	0.3	0.2	3	1460	1	1	4	الباطنية
0.0	0.0	0.0	100.0	0.0	0.0	0	1460	0	0	4	الجراحة
3.6	0.0	0.0	98.6	1.4	1.4	25	1825	7	7	5	أمراض النساء والولادة
1.0	0.0	0.0	99.7	1.0	0.3	2	730	2	2	2	أمراض الأطفال

المحافظة : حضرموت الوادي											
المديرية : سنيون											
مستشفى سنيون											
المحافظة : حضرموت الوادي											
المديرية : القطن											
مستشفى : القطن											
متوسط مدة الإقامة	متوسط الخروج اليومي	متوسط الدخول اليومي	معدل فراغ السرير Bed Turnover Interval	معدل دوران السرير Bed Turnover Rate	معدل اشغال السرير Bed Occupancy Rate	جملة أيام المرضى Patient-days overnight	أيام الأسرة Bed Days Available	حالات الخروج Total Discharges	حالات الدخول Total Admissions	عدد الأسرة No, of Beds	القسم
7.2	3.7	3.5	24.6	38.3	75.4	9627	12775	1339	1293	35	الباطنية
4.8	3.0	3.1	44.1	42.5	55.9	5306	9490	1104	1118	26	الجراحة
9.2	1.1	1.0	19.3	32.2	80.7	3533	4380	386	366	12	حراة العظام والمفاصل
2.5	0.2	0.2	96.9	4.5	3.1	156	5110	63	56	14	العيون
5.7	1.2	1.2	59.4	26.2	40.6	2517	6205	445	454	17	المسالك بولية
3.3	0.7	0.8	83.1	18.9	16.9	862	5110	265	275	14	أنف واذن وحنجرة
5.8	2.0	1.9	61.5	24.1	38.5	4211	10950	723	705	30	أمراض الأطفال
6.3	5.8	6.0	-5.1	61.0	105.1	13425	12775	2134	2184	35	أمراض النساء والولادة
8.4	0.9	0.9	-55.7	67.4	155.7	2841	1825	337	317	5	وحدة العناية المركزة
8.7	0.1	0.1	93.7	2.6	6.3	321	5110	37	37	14	الحرق
المحافظة : حضرموت الوادي											
المديرية : القطن											
مستشفى : القطن											
متوسط مدة الإقامة	متوسط الخروج اليومي	متوسط الدخول اليومي	معدل فراغ السرير Bed Turnover Interval	معدل دوران السرير Bed Turnover Rate	معدل اشغال السرير Bed Occupancy Rate	جملة أيام المرضى Patient-days overnight	أيام الأسرة Bed Days Available	حالات الخروج Total Discharges	حالات الدخول Total Admissions	عدد الأسرة No, of Beds	القسم
4.8	0.9	0.9	80.7	14.8	19.3	1547	8030	325	331	22	الباطنية
4.0	1.2	1.2	70.3	26.9	29.7	1733	5840	430	432	16	الجراحة
4.3	0.1	0.1	94.9	4.4	5.1	149	2920	35	34	8	حراة العظام
0.0	0.0	0.0	0.0	0.0	0.0	0	0	0	0	0	العيون
4.0	0.0	0.0	99.7	0.3	0.3	8	2920	2	2	8	المسالك بولية
4.7	0.5	0.5	83.4	12.9	16.6	910	5475	193	195	15	أمراض الأطفال
1.2	0.1	0.2	99.1	2.6	0.9	63	7300	52	64	20	أمراض النساء والولادة

المحافظة : حضرموت الوادي											
المديرية : تريم											
مستشفى : تريم											
Gov.: Hadarmout Vally											
District:Tareem											
Tareem Hospital											
متوسط مدة الإقامة Average Length of Stay	متوسط الخروج اليومي Average Daily Discharge	متوسط الدخول اليومي Average Daily Admission	معدل فراغ السرير Bed Turnover Interval	معدل دوران السرير Bed Turnover Rate	معدل اشغال السرير Bed Occupancy Rate	جملة أيام المرضى Patient-days overnight	أيام الأسرة Bed Days Available	حالات الخروج Total Discharges	حالات الدخول Total Admissions	عدد الأسرة No, of Beds	القسم
3.0	2.2	2.2	77.4	27.4	22.6	2470	10950	821	818	30	الباطنية
2.7	1.1	1.1	78.5	29.0	21.5	1098	5110	406	410	14	الجراحة
2.2	0.2	0.2	92.9	11.8	7.1	155	2190	71	71	6	العيون
1.7	0.9	0.9	86.0	30.4	14.0	562	4015	334	331	11	أمراض النساء والولادة
2.7	0.3	0.3	86.3	18.3	13.7	301	2190	110	113	6	المسالك البولية
2.5	0.9	0.9	84.7	22.0	15.3	835	5475	330	333	15	أمراض الأطفال
المحافظة : حضرموت الوادي											
المديرية : شبام											
مستشفى : شبام											
Gov.: Hadramout Vally											
District: Shebam											
Shebam Hospital											
متوسط مدة الإقامة Average Length of Stay	متوسط الخروج اليومي Average Daily Discharge	متوسط الدخول اليومي Average Daily Admission	معدل فراغ السرير Bed Turnover Interval	معدل دوران السرير Bed Turnover Rate	معدل اشغال السرير Bed Occupancy Rate	جملة أيام المرضى Patient-days overnight	أيام الأسرة Bed Days Available	حالات الخروج Total Discharges	حالات الدخول Total Admissions	عدد الأسرة No, of Beds	القسم
2.3	0.5	0.5	83.6	11.9	16.4	404	2470	178	178	15	الجراحة
0.0		0.0	0.0	0.0	0.0	0	0	0	0	0	الباطنية
2.8	0.0	0.0	99.3	0.3	0.7	17	2470	6	6	20	أمراض النساء والولادة
1.6	0.0	0.0	99.6	0.4	0.4	11	2470	7	7	20	أمراض الأطفال

Gov.: Amran											محافظة : عمران
District: Amran city											مديرية : عمران
Amran Hospital											مستشفى : عمران
متوسط مدة الإقامة Average Length of Stay	متوسط الخروج اليومي Average Daily Discharge	متوسط الدخول اليومي Average Daily Admission	معدل فراغ السرير Bed Turnover Interval	معدل دوران السرير Bed Turnover Rate	معدل اشغال السرير Bed Occupancy Rate	جملة أيام المرضى Patient-days overnight	أيام الأسرة Bed Days Available	حالات الخروج Total Discharges	حالات الدخول Total Admissions	عدد الأسرة No, of Beds	القسم
3.2	3.4	3.4	35.6	72.8	64.4	3994	6205	1237	1244	17	الجراحة رجال
4.0	0.6	0.6	61.1	35.3	38.9	851	2190	212	210	6	الباطنية رجال
2.9	5.4	5.4	13.2	109.7	86.8	5704	6570	1975	1979	18	الجراحة نساء
2.8	1.3	1.3	68.5	41.0	31.5	1381	4380	492	485	12	الباطنية نساء
3.9	3.1	3.1	56.9	40.0	43.1	4402	10220	1119	1125	28	أمراض الأطفال
3.1	1.7	1.7	50.5	57.6	49.5	1988	4015	634	633	11	الحضانة
Gov.: Amran											محافظة : عمران
Alsalam Hospital											مستشفى : السلام
متوسط مدة الإقامة Average Length of Stay	متوسط الخروج اليومي Average Daily Discharge	متوسط الدخول اليومي Average Daily Admission	معدل فراغ السرير Bed Turnover Interval	معدل دوران السرير Bed Turnover Rate	معدل اشغال السرير Bed Occupancy Rate	جملة أيام المرضى Patient-days overnight	أيام الأسرة Bed Days Available	حالات الخروج Total Discharges	حالات الدخول Total Admissions	عدد الأسرة No, of Beds	القسم
6.0	1.5	1.5	49.8	30.7	50.2	3300	6570	552	550	18	الجراحة رجال
4.0	1.1	1.1	55.4	40.7	44.6	1628	3650	407	407	10	الباطنية رجال
6.9	1.5	1.5	41.5	30.9	58.5	3846	6570	556	554	18	الجراحة نساء
4.0	1.0	1.0	59.3	37.1	40.7	1484	3650	371	371	10	الباطنية نساء
7.1	1.0	1.1	53.0	24.0	47.0	2744	5840	384	392	16	أمراض الأطفال
6.3	0.5	0.5	0.1	57.7	99.9	1094	1095	173	175	3	الحضانة

المحافظة : حضرموت الوادي											
المديرية بحريضة											
مستشفى : حريضة											
Gov.: Hadramout Vally											
District: Haredah											
Haredhah Hospital											
متوسط مدة الإقامة	متوسط الخروج اليومي	متوسط الدخول اليومي	معدل فراغ السرير Bed Turnover Interval	معدل دوران السرير Bed Turnover Rate	معدل اشغال السرير Bed Occupancy Rate	جملة أيام المرضى Patient-days overnight	أيام الأسرة Bed Days Available	حالات الخروج Total Discharges	حالات الدخول Total Admissions	عدد الأسرة No, of Beds	القسم
1.8	2.0	2.0	0.0	74.1	100.0	1316	1316	741	741	10	الباطنية
0.0	0.0	0.0	0.0	0.0	0.0	0	0	0	0	0	الجراحة
2.0	1.5	1.5	0.0	54.3	100.0	1076	1076	543	543	10	أمراض الأطفال
2.6	1.5	1.5	0.0	53.7	100.0	1378	1378	537	537	10	أمراض النساء والولادة
المحافظة : حضرموت الوادي											
مستشفى : حوره											
Gov.: Hadramout Vally											
Haredhah Hospital											
متوسط مدة الإقامة	متوسط الخروج اليومي	متوسط الدخول اليومي	معدل فراغ السرير Bed Turnover Interval	معدل دوران السرير Bed Turnover Rate	معدل اشغال السرير Bed Occupancy Rate	جملة أيام المرضى Patient-days overnight	أيام الأسرة Bed Days Available	حالات الخروج Total Discharges	حالات الدخول Total Admissions	عدد الأسرة No, of Beds	القسم
0.0	0.0	0.0	0.0	0.0	0.0	0	0	0	0	8	الباطنية
2.7	0.2	0.2	0.0	9.3	100.0	197	197	74	74	8	الجراحة
0.0	0.0	0.0	0.0	0.0	0.0	0	0	0	0	0	أمراض الأطفال
5.0	0.1	0.1	0.0	2.9	100.0	114	114	23	23	8	أمراض النساء والولادة

Marib											مأرب
Horeeb Hospital											مستشفى : حريب العام
متوسط مدة الإقامة Average Length of Stay	متوسط الخروج اليومي Average Daily Discharge	متوسط الدخول اليومي Average Daily Admission	معدل فراغ السرير Bed Turnover Interval	معدل دوران السرير Bed Turnover Rate	معدل اشغال السرير Bed Occupancy Rate	جملة أيام المرضى Patient-days overnight	أيام الأسرة Bed Days Available	حالات الخروج Total Discharges	حالات الدخول Total Admissions	عدد الأسرة No, of Beds	القسم
0.0	0.0	0.0	0.0	0.0	0.0	0	0	0	0	5	الجراحة رجال
0.0	0.0	0.0	0.0	0.0	0.0	0	0	0	0	5	الجراحة نساء
0.0	0.0	0.0	0.0	0.0	0.0	0	0	0	0	7	الباطنية رجال
0.0	0.0	0.0	100.0	0.0	0.0	0	0	0	0	7	الباطنية نساء
0.0	0.0	0.0	100.0	0.0	0.0	0	0	0	0	6	أمراض النساء والولادة
Lahj											لحج
Ibn Khaldoon Hospital											مستشفى : ابن خلدون العام
متوسط مدة الإقامة Average Length of Stay	متوسط الخروج اليومي Average Daily Discharge	متوسط الدخول اليومي Average Daily Admission	معدل فراغ السرير Bed Turnover Interval	معدل دوران السرير Bed Turnover Rate	معدل اشغال السرير Bed Occupancy Rate	جملة أيام المرضى Patient-days overnight	أيام الأسرة Bed Days Available	حالات الخروج Total Discharges	حالات الدخول Total Admissions	عدد الأسرة No, of Beds	القسم
2.0	0.9	1.0	3.0	173.0	97.0	708	730	346	354	2	وحدة العناية بالمواليد الخدج
7.3	0.8	0.8	7.9	46.3	92.1	2016	2190	278	288	6	وحدة العناية المركزة
0.0	0.0	0.0	0.0	0.0	0.0	0	0	0	0	0	الأسنان
7.0	0.5	0.5	10.8	46.5	89.2	1302	1460	186	186	4	العيون
4.0	1.9	1.9	5.8	86.0	94.2	2752	2920	688	688	8	أنف وأذن وحنجرة
9.0	10.2	10.3	-257.3	144.2	357.3	33912	9490	3749	3768	26	أمراض الأطفال
10.0	8.5	8.5	-227.4	119.1	327.4	31070	9490	3097	3107	26	أمراض النساء والولادة
10.2	0.9	0.9	-10.3	39.6	110.3	3220	2920	317	322	8	جراحة التجميل والحروق
10.0	2.5	2.5	26.3	26.9	73.7	9140	12410	914	914	34	جراحة العظام والكسور
12.9	3.7	4.0	10.4	25.4	89.6	17652	19710	1370	1471	54	الجراحة
15.6	3.2	3.3	24.4	17.7	75.6	18210	24090	1167	1214	66	الباطنية

Lahj											لحج
Al-Waht Hospital											مستشفى الوهط
متوسط مدة الإقامة Average Length of Stay	متوسط الخروج اليومي Average Daily Discharge	متوسط الدخول اليومي Average Daily Admission	معدل فراغ السرير Bed Turnover Interval	معدل دوران السرير Bed Turnover Rate	معدل اشغال السرير Bed Occupancy Rate	جملة أيام المرضى Patient-days overnight	أيام الأسرة Bed Days Available	حالات الخروج Total Discharges	حالات الدخول Total Admissions	عدد الأسرة No, of Beds	القسم
0.0	0.0	0.0	0.0	0.0	0.0	0	0	0	0	0	وحدة العناية بالمواليد الخدج
0.0	0.0	0.0	100.0	0.0	0.0	0	0	0	0	0	وحدة العناية المركزة
0.0	0.0	0.0	0.0	0.0	0.0	0	0	0	0	0	الأسنان
7.0	0.2	0.2	92.0	4.2	8.0	525	6570	75	75	18	العيون
0.0	0.0	0.0	100.0	0.0	0.0	0	0	0	0	0	أنف وأذن وحنجرة
9.0	0.5	0.5	61.2	15.8	38.8	1701	4380	189	189	12	أمراض الأطفال
10.0	0.3	0.3	74.4	9.3	25.6	1120	4380	112	112	12	أمراض النساء والولادة
0.0	0.0	0.0	100.0	0.0	0.0	0	0	0	0	0	جراحة التجميل والحروق
0.0	0.0	0.0	100.0	0.0	0.0	0	0	0	0	0	جراحة العظام والكسور
0.0	0.0	0.0	100.0	0.0	0.0	0	0	0	0	0	الجراحة
15.0	2.6	2.6	-115.8	52.5	215.8	14175	6570	945	945	18	الباطنية
Lahj											لحج
Radfan G. Hospital											مستشفى ردفان العام
متوسط مدة الإقامة Average Length of Stay	متوسط الخروج اليومي Average Daily Discharge	متوسط الدخول اليومي Average Daily Admission	معدل فراغ السرير Bed Turnover Interval	معدل دوران السرير Bed Turnover Rate	معدل اشغال السرير Bed Occupancy Rate	جملة أيام المرضى Patient-days overnight	أيام الأسرة Bed Days Available	حالات الخروج Total Discharges	حالات الدخول Total Admissions	عدد الأسرة No, of Beds	القسم
0.0	0.0	0.0	100.0	0.0	0.0	0	0	0	0	0	وحدة العناية بالمواليد الخدج
0.0	0.0	0.0	100.0	0.0	0.0	0	0	0	0	0	وحدة العناية المركزة
0.0	0.0	0.0	0.0	0.0	0.0	0	0	0	0	0	الأسنان
0.0	0.0	0.0	100.0	0.0	0.0	0	0	0	0	0	العيون
0.0	0.0	0.0	100.0	0.0	0.0	0	0	0	0	0	أنف وأذن وحنجرة
9.2	0.3	0.3	75.1	9.9	24.9	909	3650	99	101	10	أمراض الأطفال
10.0	0.2	0.2	83.0	6.2	17.0	620	3650	62	62	10	أمراض النساء والولادة
0.0	0.0	0.0	100.0	0.0	0.0	0	0	0	0	0	جراحة التجميل والحروق
0.0	0.0	0.0	100.0	0.0	0.0	0	0	0	0	0	جراحة العظام والكسور
12.0	0.6	0.6	64.0	11.0	36.0	2628	7300	219	219	20	الجراحة
57.2	0.7	0.7	-275.0	12.4	375.0	14175	3780	248	252	20	الباطنية

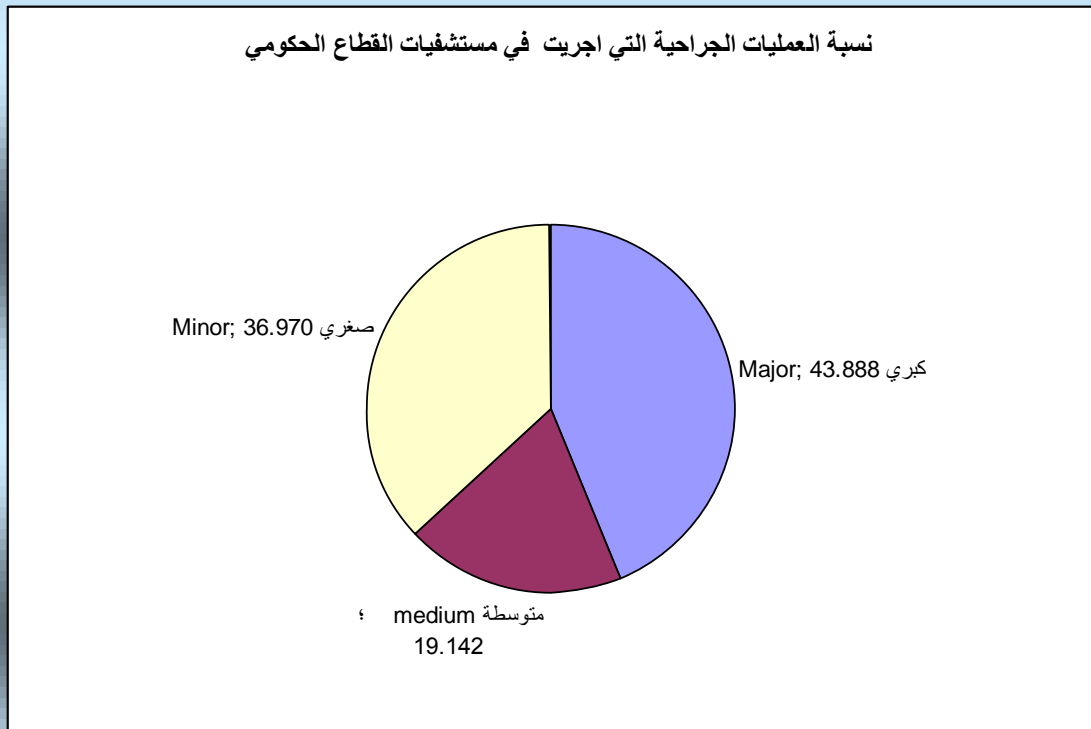
الإدارة العامة للمعلومات و البحوث

Lahj											لحج
October G.. Hospital											مستشفى أكتوبر العام
متوسط مدة الإقامة Average Length of Stay	متوسط الخروج اليومي Average Daily Discharge	متوسط الدخول اليومي Average Daily Admission	معدل فراغ السرير Bed Turnover Interval	معدل دوران السرير Bed Turnover Rate	معدل اشغال السرير Bed Occupancy Rate	جملة أيام المرضى Patient-days overnight	أيام الأسرة Bed Days Available	حالات الخروج Total Discharges	حالات الدخول Total Admissions	عدد الأسرة No, of Beds	القسم
0.0	0.0	0.0	100.0	0.0	0.0	0	0	0	0	0	وحدة العناية بالمواليد الخدج
0.0	0.0	0.0	100.0	0.0	0.0	0	0	0	0	0	وحدة العناية المركزة
0.0	0.0	0.0	0.0	0.0	0.0	0	0	0	0	0	الأسنان
0.0	0.0	0.0	100.0	0.0	0.0	0	0	0	0	0	العيون
0.0	0.0	0.0	100.0	0.0	0.0	0	0	0	0	0	أنف وأذن وحنجرة
9.0	1.0	1.0	60.5	16.0	39.5	3456	8760	384	384	24	أمراض الأطفال
10.0	1.3	1.3	27.5	26.4	72.5	4760	6570	476	476	18	أمراض النساء والولادة
0.0	0.0	0.0	100.0	0.0	0.0	0	0	0	0	0	جراحة التجميل والحروق
0.0	0.0	0.2	100.0	0.0	0.0	1320	0	0	88	0	جراحة العظام والكسور
12.0	0.9	0.9	56.0	13.4	44.0	3852	8760	321	321	24	الجراحة
15.1	1.2	1.2	-81.3	19.0	181.3	6855	3780	455	457	24	الباطنية
Lahj											لحج
Al-Had G.. Hospital											مستشفى الحد
متوسط مدة الإقامة Average Length of Stay	متوسط الخروج اليومي Average Daily Discharge	متوسط الدخول اليومي Average Daily Admission	معدل فراغ السرير Bed Turnover Interval	معدل دوران السرير Bed Turnover Rate	معدل اشغال السرير Bed Occupancy Rate	جملة أيام المرضى Patient-days overnight	أيام الأسرة Bed Days Available	حالات الخروج Total Discharges	حالات الدخول Total Admissions	عدد الأسرة No, of Beds	القسم
0.0	0.0	0.0	100.0	0.0	0.0	0	0	0	0	0	وحدة العناية بالمواليد الخدج
0.0	0.0	0.0	100.0	0.0	0.0	0	0	0	0	0	وحدة العناية المركزة
0.0	0.0	0.0	0.0	0.0	0.0	0	0	0	0	0	الأسنان
0.0	0.0	0.0	100.0	0.0	0.0	0	0	0	0	0	العيون
0.0	0.0	0.0	100.0	0.0	0.0	0	0	0	0	0	أنف وأذن وحنجرة
9.0	0.0	0.0	98.2	0.8	1.8	108	5840	12	12	16	أمراض الأطفال
10.0	0.1	0.1	92.5	2.8	7.5	220	2920	22	22	8	أمراض النساء والولادة
0.0	0.0	0.0	100.0	0.0	0.0	0	0	0	0	0	جراحة التجميل والحروق
0.0	0.0	0.0	100.0	0.0	0.0	0	0	0	0	0	جراحة العظام والكسور
12.0	0.0	0.0	98.0	0.6	2.0	132	6570	11	11	18	الجراحة
15.6	0.1	0.1	89.3	1.4	10.7	405	3780	26	27	18	الباطنية

Lahj											لحج
Toor Al-Baha Hospital											مستشفى طور الباحة
متوسط مدة الإقامة Average Length of Stay	متوسط الخروج اليومي Average Daily Discharge	متوسط الدخول اليومي Average Daily Admission	معدل فراغ السرير Bed Turnover Interval	معدل دوران السرير Bed Turnover Rate	معدل اشغال السرير Bed Occupancy Rate	جملة أيام المرضى Patient-days overnight	أيام الأسرة Bed Days Available	حالات الخروج Total Discharges	حالات الدخول Total Admissions	عدد الأسرة No, of Beds	المقسم
0.0	0.0	0.0	100.0	0.0	0.0	0	0	0	0	0	وحدة العناية بالمواليد الخدج
0.0	0.0	0.0	100.0	0.0	0.0	0	0	0	0	0	وحدة العناية المركزة
0.0	0.0	0.0	0.0	0.0	0.0	0	0	0	0	0	الأسنان
0.0	0.0	0.0	100.0	0.0	0.0	0	0	0	0	0	العيون
0.0	0.0	0.0	100.0	0.0	0.0	0	0	0	0	0	أنف وأذن وحنجرة
9.0	0.6	0.6	73.2	10.9	26.8	1953	7300	217	217	20	أمراض الأطفال
10.0	0.2	0.2	91.6	3.1	8.4	610	7300	61	61	20	أمراض النساء والولادة
0.0	0.0	0.0	100.0	0.0	0.0	0	0	0	0	0	جراحة التجميل والحروق
0.0	0.0	0.0	100.0	0.0	0.0	0	0	0	0	0	جراحة العظام والكسور
0.0	0.0	0.0	100.0	0.0	0.0	0	0	0	0	0	الجراحة
15.0	1.9	1.9	-179.0	35.1	279.0	10545	3780	701	703	20	الباطنية

ثانياً العمليات الجراحية و نشاط أقسام الطوارئ في المستشفيات الحكومية

تبين الجداول اجمالي العمليات الجراحية التي أجريت بمستشفيات الجمهورية للعام 2011 نسبه العمليات الجراحية الكبرى لهذا العام 43.8% و هي اعلي نسبة من إجمالي العمليات الجراحية تليها عمليات الصغرى بنسبة 36.9% و عمليات المتوسطة بنسبة 19.1% .



التقرير السنوي للعمليات الجراحية في مستشفيات المحافظات للعام 2011
Annual Report of Operational Surgeries during 2011

Sana'a City

المحافظة : الأمانة

Facility Name	Total الاجمالي	صغري Minor	متوسطة medium	كبري Major	اسم المرفق
AThawra	0	-	-	-	الثورة
Assabaeen	3487	434	243	2810	السبعين
Algomhori	4493	595	1960	1938	الجمهوري
Al-kuwait	-	-	-	-	الكويت
Total	7980	1029	2203	4748	الاجمالي

محافظة عدن

Facility Name	Total الاجمالي	صغري Minor	متوسطة medium	كبري Major	اسم المرفق
Al Jomhoria	3265	919	1437	909	هيئة م/الجمهورية
A Wahda	2335	968	0	1367	م/الوحدة التعليمي
22 May Hosp	20	0	16	4	م/22مايو
Al Madam CH	1137	1137	-	-	مجمع الميدان
Al qadah CH	378	378	-	-	مجمع القطيع
Al qahara CH	21	21	-	-	مجمع القاهرة
Hashd HC	159	159	-	-	مجمع حاشد
Shiake Athman HC	2203	2203	-	-	مجمع الشيخ عثمان
Al Kawd HC	174	174	-	-	مجمع الكود العثماني
Bir Ali HC	38	38	-	-	مركز بنر أحمد
Amran HC	67	67	-	-	مركز عمران
Total	9797	6064	1453	2280	الاجمالي

Taiz

محافظة :
تعز

Facility Name	الاجمالي Total	صغري Minor	متوسطة medium	كبرى Major	أسم المرفق
Al Jamhori	2062	541	148	1373	الجمهوري العام
Al Thawra	1555	445	270	840	الثورة العامة
Al Sewaidi	2634	2634	0	0	السويدي
khalifah	1462	581	525	356	خليفة العامة
Ata'aon Hosp.	2942	2267	435	240	م/التعاون
Al-Rahedah	226	25	129	72	الراهدة
Al Mouk	461	176	243	42	مستشفى المخأ
Derma&Genital diseases	2	2	0	0	الإمراض الجلدية والتناسلية
Total	11344	6671	1750	2923	الإجمالي

Al-Hudaidah

محافظة الحديدة

Facility Name	الاجمالي Total	صغري Minor	متوسطة medium	كبرى Major	أسم المرفق
Al Thwara	2136	696	646	794	الثورة
Al Ulufi	438	98	161	179	العلفي
Alsalkhana	474	127	79	268	السلكانة
Zabeed	38	4	9	25	زبيد
Beet Alfaqee	202	41	146	15	بيت الفقية
Bagel	415	97	21	297	باجل
Almansouriah	220	139	73	8	المنصورية
Alohaya	31	31	0	0	اللحية
Zabeed	51	51	0	0	الزبيد
DHAA	74	74	0	0	الضحى
Alzuhra	286	88	3	195	الزهرة
HESA	68	68	0	0	حيس
AL SLEF	13	13	0	0	الصليف
AL MNERA	0	0	0	0	المنيرة
Aljarrahi	187	174	13	0	الجراحي
Total	4633	1701	1151	1781	الاجمالي

Lahej

محافظة : لحج

Facility Name	الاجمالي Total	صغري Minor	متوسطة medium	كبرى Major	أسم المرفق
Ibn Khaldoon	2792	224	577	1991	ابن خلدون
Al-what	75	42	0	33	الوھط
Radfan	0	0	0	0	ردفان
October	1328	121	319	888	اكتوبر
Al-salam	0	0	0	0	السلام
Al-Had	221	98	115	8	الحد
T-B HOSP	0	0	0	0	السل
Alshut	0	0	0	0	الشط
AL- ARAA	0	0	0	0	العارة
Al Melah	0	0	0	0	الملاح
Halmeen	311	-	-	311	حالمين
Yahr	0	0	0	0	يھر
Al Musimeer	0	0	0	0	المسيمير
Toor Al-Baha	0	0	0	0	طور الباحة
Total	4727	485	1011	3231	الاجمالي

Abyan

محافظة أبين

Facility Name	Total الاجمالي	صغري Minor	متوسطة medium	كبري Major	أسم المرفق
Arrazi	485	100	195	190	الرازي العام
Loader	730	90	550	90	لودر
Zonjbar	42	0	2	40	الوضيع
Moudia	17	0	12	5	مودية
Rusod	1000	1	55	944	رصد
Ahwar	690	0	30	660	أحور
Total	2964	191	844	1929	الاجمالي

Dhamar

محافظة : ذمار

Facility Name	Total الاجمالي	صغري Minor	متوسطة medium	كبري Major	أسم المرفق
Dhamar Hosp.	2848	359	1610	879	ذمار العام
Alwahda Hosp.	1748	434	782	532	الوحدة الجامعي
Alsharq	323	139	171	13	مدينة الشرق
Alwahda	12	12	0	0	الوحدة
26 Sebtember	274	-	274	0	سبتمبر 26
T.B Center	114	113	1	0	الدرن
AL-KUMEAM HOSP	95	89	6	0	مستشفى الكميم
Rosabah Hosp.	80	80	0	0	مستشفى رصابه
Daoran Hosp	0	-	0	0	مستشفى ضوران
Zorajah Hosp.	8	8	0	0	مستشفى زراجه
Al Baradona Hosp.	44	44	0	0	مستشفى البردون
Khirpat Afiq Hosp	7	-	0	0	مستشفى خربة أفيق
Total	5553	1278	2844	1424	الاجمالي

Hajja

محافظة حجة

Facility Name	Total الاجمالي	صغري Minor	متوسطة medium	كبري Major	أسم المرفق
Aljumhori Hosp.	0	0	0	0	المستشفى الجمهوري
Hardh	654	307	64	283	حرض
Al Mahabsha	604	347	103	154	المحابشة
QafI Shammr	160	61	0	99	قفل شمر
Aps	1417	1417	0	0	عبس
Al badh	0	0	0	0	المركز الصحي البдах
Total	2835	2132	167	536	الاجمالي

Hadhramout Vally

حضرموت الوادي

Facility Name	Total الاجمالي	صغري Minor	متوسطة medium	كبري Major	أسم المرفق
Sayoon	5418	3103	0	2315	سينون العام
Al Qatn	440	0	0	440	القطن العام
Tareem	871	394	23	454	تريم
Shebam	694	496	12	186	شيبام
Horah	293	192	5	96	حورة
Hareedha	199	145	0	54	حريضة
Total	7915	4330	40	3545	الإجمالي

Almahrah

المهرة

Facility Name	Total الاجمالي	صغري Minor	متوسطة medium	كبري Major	أسم المرفق
Alghedhah	141	0	0	141	الغيشه
Total	141	0	0	141	الاجمالي

Amran

م/عمران

Facility Name	Total الاجمالي	صغري Minor	متوسطة medium	كبري Major	أسم المرفق
Amran	3175	226	1583	1366	عمران العام
Khmer	1087	541	387	159	م/السلام خمير
Total	4262	767	1970	1525	الاجمالي

Raimah

ريمه

Facility Name	Total الاجمالي	صغري Minor	متوسطة medium	كبري Major	أسم المرفق
Al-Thulaia Jabeen	431	139	264	28	الثلايا الجبين
Bilad Al-Ta'am	126	126	0	0	بلاد الطعام
Al-Masjed soffia	0	0	0	0	المسجد بالسفلية
Total	557	265	264	28	الإجمالي

Al Baida'a

محافظة البيضاء

Facility Name	Total الاجمالي	صغري Minor	متوسطة medium	كبري Major	أسم المرفق
Al Thawra	453	239	34	180	م الثورة
Radaa Hosp.	389	119	93	177	م رداع المركزي
Total	842	358	127	357	الإجمالي

Al-dhal'a

الضالع

Facility Name	Total الاجمالي	صغري Minor	متوسطة medium	كبري Major	أسم المرفق
Al Naser	-	-	-	-	م- النصر الضالع
Al Shuhad'a Al Thalatha	-	-	-	-	م / الشهداء الثلاثة
Qa'atabah	-	-	-	-	فعطبة
Jaban	-	-	-	-	جبن
Total	0	0	0	0	الإجمالي

Sana' a

محافظة : صنعاء

Facility Name	Total الاجمالي	صغري Minor	متوسطة medium	كبري Major	أسم المرفق
26 Sep Hosp.	984	444	-	540	26 سبتمبر- متنة
Mohmmmed aldrah	828	618	195	15	الشهيد محمد الدرة
AL-MNAR HOSP	210	0	0	0	مستشفى المنار
SAIAN HOSP	0	0	0	0	مستشفى سيان
Dhula'a HAMDANAL	392	392	136	20	ضلاع همدان
mnkh Hsop	571	415	255	0	مستشفى مناخه
Oksh Hosp	255	0	0	0	مستشفى وقش
AL arh	0	0	0	0	مستشفى العر
Total	3240	1869	586	575	الإجمالي

Al-Mahwait

م / المحويت

Facility Name	Total الاجمالي	صغري Minor	متوسطة medium	كبري Major	أسم المرفق
Hospital AL gomhori GOV	1370	20	765	585	المستشفى الجمهوري بالمحافظة
Hospital Shebam Dist	14	1	13	0	مستشفى مديرية شبام
Hospital AL kabt Dist	0	0	0	0	مستشفى مديرية الخبت
Hospital Hofash Dist	0	0	0	0	مستشفى مديرية حفاش
Hospital Bni Sad Dist	0	0	0	0	مستشفى مديرية بني سعد
Total	1384	21	778	585	Total الاجمالي

Sadah

صعده

Facility Name	Total الاجمالي	صغري Minor	متوسطة medium	كبري Major	أسم المرفق
Al Jomhory	130	23	90	17	المستشفى الجمهوري
ALSalm	0	0	0	0	مستشفى السلام
Total	130	23	90	17	الاجمالي

Hadramout Coast

حضرموت : الساحل

Facility Name	Total الاجمالي	صغري Minor	متوسطة medium	كبري Major	أسم المرفق
Ibn Sina	5669	3565	940	1164	هيئة مستشفى ابن سينا
MCH Almukala	1429	340	112	977	مستشفى المكلا للأمومة والطفولة
Al Shehr	3261	2545	0	716	مستشفى الشحر
Jeel Bawazeer	147	37	34	76	مستشفى غيل باوزير
Al Dees Sharqia	239	158	0	81	مستشفى الديس الشرقيه
Reda Sharqia	176	14	0	162	مستشفى الريدة الشرقية
Al Haje	1037	928	0	109	مستشفى الجحي
Al Qewairee Hsop.	673	598	0	75	مستشفى القويره
AL-Gool Hosp	170	134	0	36	مستشفى الجول
Ghail Ben Yamin Hosp.	420	420	0	0	مستشفى غيل بن يمين
Hodaibo Hsop.	151	102	11	38	مستشفى حديبو
Hami HC	65	65	0	0	المركز الصحي الحامي
Brom HC	30	27	3	0	المركز الصحي بروم
Mifah HC	74	74	0	0	المركز الصحي ميفع
Al Mohmmaden HC	28	28	0	0	المركز الصحي وادي المحمدين السفلى
30 Nov. HC	51	51	0	0	المركز الصحي 30 نوفمبر
Al sharog CH	88	88	0	0	المركز الصحي بيعت (الشروج)
Bogshan HOSP	239	97	0	142	مستشفى - خيلة بقشان
Al Kare HOSP	341	201	12	128	مستشفى بضه الخيري
Al Hgren HOSP	110	40	0	70	مستشفى الهجرين التعاوني
Total	14398	9512	1112	3774	الإجمالي

Dhamar					محافظة : ذمار
Facility Name	Total الاجمالي	صغري Minor	متوسطة medium	كبري Major	أسم المرفق
Dhamar	2848	359	1610	879	هيئة مستشفى ذمار
Alwahda	1748	434	782	532	مستشفى الوحدة الجامعي
Alsharq	323	139	171	13	مستشفى مدينة الشرق
Alwahda	12	12	0	0	مستشفى شهداء الوحدة
26 Sebtember	274	0	274	0	مستشفى 26 سبتمبر*
Zoraqah Hosp.	8	8	0	0	مستشفى زراجة
Al Bardone	44	44	0	0	مستشفى البردون
AL-KUMEAM HOSP	95	89	6	0	مستشفى الكميم
Dhawran Hosp.	114	113	1	0	مستشفى الدن
KRPT AFYK Hosp	7	7	0	0	مستشفى خربة أفيق
Rosabah	80	80	0	0	مستشفى رصابة
Doran Hosp	0	0	0	0	مستشفى ضوران
ALahaad C	0	0	0	0	مستشفى الأحد
Total	5553	1285	2844	1424	الإجمالي

Ibb					محافظة: اب
Facility Name	Total الاجمالي	صغري Minor	متوسطة medium	كبري Major	أسم المرفق
Al-Thawra	0	0	0	0	مستشفى الثورة
Naser	1801	121	446	1234	مستشفى ناصر
Al Shaheed	0	0	0	0	مستشفى الشهيد
Jebba	9674	3420	3309	2945	مستشفى جبله
MCH center	805	142	142	521	مستشفى الامومة
Alwazerah Hosp.	503	0	232	271	مستشفى الوزيرة
Mozahen	525	0	226	299	مستشفى المزاحن
YAREM HOSP	2596	712	793	1091	مستشفى يريم العام
Yhsop yarem Hosp	4	0	4	0	مستشفى يحصب يريم
Al- Odain	65	18	46	1	مستشفى العدين
Alqaedah	0	0	0	0	مستشفى القاعدة
Dhessofal	0	0	0	0	مستشفى ذي السفال
Baadon Hosp.	0	0	0	0	مستشفى بعدان
Modhekharah	0	0	0	0	مستشفى مديخرة
Total	15973	4413	5198	6362	الإجمالي

Marib					محافظة مأرب
Gov	Total الاجمالي	صغري Minor	متوسطة medium	كبري Major	المحافظة
AL-SHahid Hael C*****	3	3	0	0	مجمع الشهيد
AL-Hosoon Hosp.	379	379	0	0	مستشفى الحصون الريفى
Carry Hosp.	27	27	0	0	مستشفى كرى الريفى
Septemper-26 HOSP	340	202	33	105	مستشفى 26 سبتمبر
Hareep Hosp.	0	0	0	0	مستشفى حريب
AL-ADBA Hosp.	0	0	0	0	مستشفى العطبة
Rahbah HOSP.	15	15	0	0	مستشفى رحبة
Mahleiah HOSP.	10	10	0	0	مستشفى ماهلية
Al-abdiah HOSP	0	0	0	0	مستشفى العبدية
Badbadah HOSP.	0	0	0	0	مستشفى بدبدة
SOROAH Hosp.	138	138	0	0	مستشفى صروح
Hareeb AL-QRAMEESH Hosp.	0	0	0	0	مستشفى حريب القراميش
Magazar Hosp.	9	9	0	0	مستشفى مجزر
Modghil Hosp.	31	31	0	0	مستشفى مدغل
Raghwan Hosp.	0	0	0	0	مستشفى رغوآن
Total	952	814	33	105	الإجمالي

المحافظة : شبوة

Shabwah					
Facility Name	Total الاجمالي	صغري Minor	متوسطة medium	كبري Major	أسم المرفق
Ataq Center Hosp	486	180	73	233	مستشفى عتق المركزي
Ezzan Hosp	200	25	55	120	مستشفى عزان
Gerdan Hosp	95	80	15	-	مستشفى جردان
Arrawdah Hosp	152	140	12	-	مستشفى الروضة
Assaid Hosp	340	204	66	70	مستشفى الصعيد
paihan Hosp.	886	524	143	219	مستشفى بيحان
Nisap Hosp	285	265	20	-	مستشفى نصاب
Armaa Hosp.	169	169	-	-	مستشفى عرماء
Aien Hosp.	503	426	77	-	مستشفى عين
Osailan Hosp	95	76	2	17	مستشفى عسيلان
Total	3211	2089	463	659	الإجمالي

نشاط أقسام الطوارئ في المستشفيات الحكومية للعام ٢٠١١

Emergency Sections in Public Hospitals 2011

Sana'a City

إمارة العاصمة

Hospital	أخرى Others			نسم غذائي Others			طلقات نارية Fire gun			حروق Burns			حوادث سقوط Over head fall Incidents			حوادث جنائية Incidental Crimes			حوادث العمل Accidents at work			حوادث مرورية Traffic Incidents			المستشفى
	Ch. أطفال	F نساء	M رجال	أطفال	نساء	رجال	أطفال Ch.	F نساء	M رجال	أطفال Ch.	F نساء	M رجال	أطفال Ch.	F نساء	M رجال	أطفال Ch.	F نساء	M رجال	أطفال Ch.	F نساء	M رجال	Ch. أطفال	F نساء	M رجال	
Al Thawra	15	2	171	-	-	-	24	30	773	-	-	-	38	6	219	85	145	24221	0	1	184	404	108	1893	مستشفى الثورة العام
Al- Kuwait	-	-	-	-	-	-	-	-	-	-	-	-	-	-	-	-	-	-	-	-	-	-	-	-	مستشفى الكويت*
Al Jomhory	-	42	180	-	-	-	1	11	97	175	105	187	164	35	127	11	14	312	10	11	78	14	9	101	مستشفى الجمهوري العام
Total	15	44	351	0	0	0	25	41	870	175	105	187	202	41	346	96	159	24533	10	12	262	418	117	1994	الاجمالي

* لم تتوفر بيانات من مستشفى الكويت

Sana'a

صنعاء

Hospital	أخرى Others			نسم غذائي Others			طلقات نارية Fire gun			حروق Burns			حوادث سقوط Over head fall Incidents			حوادث جنائية Incidental Crimes			حوادث العمل Accidents at work			حوادث مرورية Traffic Incidents			المستشفى
	Ch. أطفال	F نساء	M رجال	أطفال	نساء	رجال	أطفال Ch.	F نساء	M رجال	أطفال Ch.	F نساء	M رجال	أطفال Ch.	F نساء	M رجال	أطفال Ch.	F نساء	M رجال	أطفال Ch.	F نساء	M رجال	Ch. أطفال	F نساء	M رجال	
26 september Bani Matar	350	280	670	5	3	10	-	-	15	20	24	57	12	6	23	-	21	119	0	3	12	11	30	60	مستشفى ٢٦ سبتمبر بني مطر
Al-dura				0	3	0	1	0	16	70	4	6	0	1	3	25	8	151	0	0	5	7	2	49	مستشفى الشهيد محمد القرة *
Dhul'a Hamdan	0	6	0	0	0	0	239	177	308	168	58	97	212	115	164	147	55	246	0	0	0	0	0	0	مستشفى ضياع همدان *
Total	350	286	670	5	6	10	240	177	339	258	86	160	224	122	190	172	84	516	0	3	17	18	32	109	الاجمالي

Aden																								عدن		
Hospital	أخرى Others			نسم غذائي Others			طلقات نارية Gun fires			حروق Burns			حوادث سقوط Over head fall Incidents			حوادث جنائية Incidental Crimes			حوادث العمل Accidents at work			حوادث مرورية Traffic Incidents			المستشفى	
	Ch. أطفال	F نساء	M رجال	Ch. أطفال	F نساء	M رجال	Ch. أطفال	F نساء	M رجال	Ch. أطفال	F نساء	M رجال	Ch. أطفال	F نساء	M رجال	Ch. أطفال	F نساء	M رجال	Ch. أطفال	F نساء	M رجال	Ch. أطفال	F نساء	M رجال		
Aden	0	0	0	0	0	0	0	0	0	0	0	0	0	0	0	0	0	0	0	0	0	0	0	0	مستشفى عدن العام ***	
Al Jomhoriyah	0	0	0	358	543	748	0	4	185	46	37	97	116	79	559	0	3501	178	-	-	-	99	135	275	مستشفى الجمهورية التعليمي	
22-مايو	0	0	0	118	217	338	0	0	14	13	33	60	28	52	82	0	1304	128	-	-	-	16	42	70	مستشفى ٢٢ مايو	
Total				0	0	0	0	0	0	0	0	0	0	0	0	0	0	0	0	0	0	0	0	0	الوحدة التعليمي	
Total	0	0	0	476	760	1086	0	4	199	59	70	157	144	131	641	0	4805	306	0	0	0	115	177	345	الاجمالي	
Taiz																								تعز		
Hospital	أخرى Others			نسم غذائي Food Poisoning			طلقات نارية Fire gun			حروق Burns			حوادث سقوط Over head fall Incidents			حوادث جنائية Incidental Crimes			حوادث العمل Accidents at work			حوادث مرورية Traffic Incidents			المستشفى	
	Ch. أطفال	F نساء	M رجال	Ch. أطفال	F نساء	M رجال	Ch. أطفال	F نساء	M رجال	Ch. أطفال	F نساء	M رجال	Ch. أطفال	F نساء	M رجال	Ch. أطفال	F نساء	M رجال	Ch. أطفال	F نساء	M رجال	Ch. أطفال	F نساء	M رجال		
Al-Jomhory	0	0	0	34			55			0			457			566			101			347			مستشفى الجمهوري العام	
Al Thawra	0	0	0	255			346			1325			1019			2492			133			1464			مستشفى الثورة العام	
Assewaidi	0	0	0	9			0			0			0			0			0			0			مستشفى السويدي	
Khalefah general	0	0	0	0			54			8			149			451			0			63			مستشفى خليفة العام	
Arrahedah	0	0	0	79			22			22			90			95			27			521			مستشفى الراهدة	
Al- Makhah	0	0	0	42			12			12			12			99			34			208			مستشفى المخا	
Total	0	0	0	419			489			1367			1727			3703			295			2603			الاجمالي	

Laheg																							لحج		
Hospital	أخرى Others			تسمم غذائي Food Poisoning			طلقات نارية Fire gun			حروق Burns			حوادث سقوط Over head fall Incidents			حوادث جنائية Incidental Crimes			حوادث العمل Accidents at work			حوادث مرورية Traffic Incidents			المستشفى
	Ch. أطفال	F نساء	M رجال	Ch. أطفال	Ch. أطفال	Ch. أطفال	Ch. أطفال	F نساء	M رجال	Ch. أطفال	F نساء	M رجال	Ch. أطفال	F نساء	M رجال	Ch. أطفال	F نساء	M رجال	Ch. أطفال	F نساء	M رجال	Ch. أطفال	F نساء	M رجال	
Ibn Khaldoon	4129	4392	5794	-	-	-	-	-	-	22	119	0	102	38	136	-	-	-	-	-	-	68	76	922	م/ابن خلدون العام
Al-What	1070	688	357	-	-	-	-	-	-	3	3	1	22	13	27	-	-	-	-	-	-	6	9	18	م/الوهد
Radfan	3340	3731	5449	-	-	-	-	-	-	12	12	7	175	67	248	-	-	-	-	-	-	22	23	278	م/ردفان العام
Al-Melah C.	104	77	91	-	-	-	-	-	-	1	3	0	7	4	9	-	-	-	-	-	-	19	15	31	مركز الملاح
Halmain	481	255	813	-	-	-	-	-	-	3	17	33	14	5	11	-	-	-	-	-	-	17	13	31	مستشفى حالمين
H. Jabr	287	98	278	-	-	-	-	-	-	0	0	0	8	0	2	-	-	-	-	-	-	6	2	10	م/حبيب جبر الريفي
Yahr	278	159	195	-	-	-	-	-	-	1	0	1	151	19	57	-	-	-	-	-	-	13	1	13	م/ابهر الريفي
October	2436	1741	1528	-	-	-	-	-	-	37	10	13	358	33	68	-	-	-	-	-	-	21	11	47	م/أكتوبر العام
Al-salam	0	0	0	-	-	-	-	-	-	0	0	0	0	0	0	-	-	-	-	-	-	0	0	0	مركز صحي السلام
Al-Muflehi	146	38	89	-	-	-	-	-	-	34	6	25	17	11	11	-	-	-	-	-	-	0	0	0	م/المفلي الريفي
Al-Had	620	499	371	-	-	-	-	-	-	0	0	0	10	4	8	-	-	-	-	-	-	0	0	0	م/الحد الريفي
Al-Musameer	227	320	192	-	-	-	-	-	-	4	1	4	11	6	14	-	-	-	-	-	-	10	1	22	م/المسيمير الريفي
Toor Al-Baha	215	146	451	-	-	-	-	-	-	14	22	14	61	24	55	-	-	-	-	-	-	11	9	33	م/طور الباحة العام
Al-Shat	72	128	128	-	-	-	-	-	-	0	0	0	0	0	0	-	-	-	-	-	-	0	0	0	م/الشاط الريفي
Al-Ara	103	41	62	-	-	-	-	-	-	1	3	1	7	3	0	-	-	-	-	-	-	0	2	7	م/العارة العام
Al-Makatera	0	0	0	-	-	-	-	-	-	0	0	0	0	0	0	-	-	-	-	-	-	0	0	0	المقاطرة
Al-Kabaifa	0	0	0	-	-	-	-	-	-	0	0	0	0	0	0	-	-	-	-	-	-	0	0	0	القبيلة
	13508	12313	15798	0	0	0	0	0	0	132	196	99	943	227	646	0	0	0	0	0	0	193	162	1412	الاجمالي

Abyan																							أبين		
Hospital	أخرى Others			تسمم غذائي			طلقات نارية Gun fires			حروق Burns			حوادث سقوط Over head fall Incidents			حوادث جنائية Incidental Crimes			حوادث العمل Accidents at work			حوادث مرورية Traffic Incidents			المستشفى
	Ch. أطفال	F نساء	M رجال	Ch. أطفال	F نساء	M رجال	Ch. أطفال	F نساء	M رجال	Ch. أطفال	F نساء	M رجال	Ch. أطفال	F نساء	M رجال	Ch. أطفال	F نساء	M رجال	Ch. أطفال	F نساء	M رجال	Ch. أطفال	F نساء	M رجال	
Alrazi	-	-	-	5	1	3	0	1	40	-	-	-	1	0	3	2	18	131	0	0	2	12	28	233	مستشفى الرازي العام
Zungobar	-	-	-	1	1	2	1	2	12	-	-	-	0	0	9	0	2	22	0	0	5	1	2	11	مستشفى زنجبار
Loader	-	-	-	0	0	0	0	0	1	-	-	-	0	0	2	2	0	8	0	0	0	1	0	5	مستشفى لودر
Moudiah	-	-	-	0	2	0	0	0	0	-	-	-	0	2	0	0	0	0	0	0	0	0	0	2	مستشفى مودية
Rusod	-	-	-	0	0	0	0	0	3	-	-	-	0	44	22	0	1	4	0	0	0	1	0	0	مستشفى رصد
Ahwer	-	-	-	0	0	0	0	0	1	-	-	-	8	1	1	0	0	5	0	0	0	2	6	41	مستشفى أحور
Al Mahfed	-	-	-	2	1	2	0	0	0	-	-	-	0	0	0	0	0	0	0	0	0	0	0	0	مستشفى المحفد
Al Wadee	-	-	-	68	56	64	0	0	0	-	-	-	83	90	83	0	0	0	22	12	34	0	0	0	مستشفى الوضيع
Total	0	0	0	76	61	71	1	3	57	0	0	0	92	137	120	4	21	170	22	12	41	17	36	292	الاجمالي
Hajja																							حجة		
Hospital	أخرى Others			تسمم غذائي			طلقات نارية Fire gun			حروق Burns			حوادث سقوط Over head fall Incidents			حوادث جنائية Incidental Crimes			حوادث العمل Accidents at work			حوادث مرورية Traffic Incidents			المستشفى
	Ch. أطفال	F نساء	M رجال	Ch. أطفال	F نساء	M رجال	Ch. أطفال	F نساء	M رجال	Ch. أطفال	F نساء	M رجال	Ch. أطفال	F نساء	M رجال	Ch. أطفال	F نساء	M رجال	Ch. أطفال	F نساء	M رجال	Ch. أطفال	F نساء	M رجال	
Al Jamhori Hosp.	-	-	-	-	-	-	-	-	-	-	-	-	-	-	-	-	-	-	-	-	-	-	-	-	مستشفى الجمهوري*
Abass	-	-	-	-	-	-	-	-	-	33	10	46	-	-	-	93	149	467	-	-	-	34	4	126	المستشفى الريفي عيس
Haradh	-	-	-	-	-	-	2	-	38	3	-	1	-	-	-	38	115	468	-	-	-	5	25	233	م/حرض
Kuhlan Aafar	-	-	-	-	-	-	-	1	15	29	21	33	73	14	46	96	152	353	-	-	-	17	25	56	المركز الصحي كحلان عفار
Al Mahabesha	-	-	-	-	-	-	2	2	4	22	3	1	121	12	40	7	4	109	1	43	5	4	4	49	م/المحابة
Aflah alyemen H.C	-	-	-	-	-	-	-	-	-	-	-	-	-	-	-	-	-	-	-	-	-	-	-	-	المركز الصحي ميدي**
Qofl Shamar Hosp.	-	-	-	-	-	-	-	-	8	19	7	16	46	17	44	25	42	150	1	2	25	4	4	63	م/نفل شمر
Total	0	0	0	0	0	0	4	3	65	106	41	97	240	43	130	259	462	1547	1	3	68	65	62	527	الاجمالي

** لم تتوفر بيانات للمركز الصحي ميدي * لم تتوفر بيانات للمستشفى الجمهوري

Hadhramout Vally																								حضر موت الوادي		
Hospital	أخرى Others			تسمم غذائي			طلقات نارية Fire gun			حروق Burns			حوادث سقوط Over head fall Incidents			حوادث جنائية Incidental Crimes			حوادث في مقر العمل			حوادث مرورية Traffic Incidents			المستشفى	
	Ch.	أطفال	نساء F	M	رجال	أطفال Ch.	نساء F	M	رجال	أطفال Ch.	نساء F	M	رجال	أطفال Ch.	نساء F	M	رجال	أطفال Ch.	نساء F	M	رجال	أطفال Ch.	نساء F	M		
Sayoon	-	-	-	0	0	0	1	2	8	15	11	12	0	1	0	0	0	96	48	7	66	68	45	545	مستشفى سينون	
Alqatn	-	-	-	0	18	72	0	2	41	0	5	17	0	28	232	0	0	3	0	0	0	0	25	348	مستشفى القطن	
Tareem	-	-	-	30	3	32	2	0	6	8	2	8	90	5	98	74	13	264	2	0	46	34	11	197	مستشفى تريم	
Shebam	-	-	-	16	49	77	0	0	1	0	1	7	0	0	0	0	0	0	0	0	0	1	0	21	مستشفى شبام	
Hareedha	-	-	-	0	0	0	1	0	0	7	5	12	5	2	7	0	2	5	1	0	1	3	0	31	مستشفى حريضة	
Hourah	-	-	-	0	0	0	0	0	0	3	1	3	11	11	35	0	0	0	0	0	0	8	7	67	حورة	
Total	0	0	0	46	70	181	4	4	56	33	25	59	106	47	372	74	15	368	51	7	113	114	88	1209	الاجمالي	
Hadhramout Coast																								حضر موت الساحل		
Hospital	أخرى Others			تسمم غذائي			طلقات نارية Fire gun			حروق Burns			حوادث سقوط Over head fall Incidents			حوادث جنائية Incidental Crimes			حوادث في مقر العمل			حوادث مرورية Traffic Incidents			المستشفى	
	Ch.	أطفال	نساء F	M	رجال	أطفال Ch.	نساء F	M	رجال	أطفال Ch.	نساء F	M	رجال	أطفال Ch.	نساء F	M	رجال	أطفال Ch.	نساء F	M	رجال	أطفال Ch.	نساء F	M		
Al Mukala MCH	-	-	-	-	-	-	-	-	-	-	-	-	-	-	-	-	-	-	-	-	-	-	-	-	مستشفى المكلا للاسومة والطفولة	
Ibn Sina	-	-	-	-	-	-	105	41	-	-	-	-	-	-	-	-	-	-	-	-	-	-	-	-	م/ابن سيناء	
Al Shehr	-	-	-	-	-	-	25	18	-	-	-	-	-	-	-	-	-	-	-	-	-	-	-	-	م/المنجر	
Jeel Bawazeer	-	-	-	-	-	-	9	2	-	-	-	-	-	-	-	-	-	-	-	-	-	-	-	-	م/عبد باوزير	
addais AlSharqia	-	-	-	-	-	-	3	4	-	-	-	-	-	-	-	-	-	-	-	-	-	-	-	-	م/الديس الشرقية	
Al Riedah	-	-	-	-	-	-	3	6	-	-	-	-	-	-	-	-	-	-	-	-	-	-	-	-	م/الريده	
Al Hamie	-	-	-	-	-	-	0	2	-	-	-	-	-	-	-	-	-	-	-	-	-	-	-	-	م/الحامي	
Gsear Hpsp	-	-	-	-	-	-	0	0	-	-	-	-	-	-	-	-	-	-	-	-	-	-	-	-	م/تصغير	
Total	0	0	0	0	0	0	145	73	0	0	0	0	0	0	0	0	0	0	0	0	0	0	0	0	الاجمالي	

Almahweet																								المحويت	
Hospital	أخرى Others			نسم غذائي			طلقات نارية Fire gun			حروق Burns			حوادث سقوط Over head fall Incidents			حوادث جنائية Incidental Crimes			حوادث في مقر العمل			حوادث مرور Traffic Incidents			المستشفى
	Ch. أطفال	F نساء	M رجال	أطفال Ch.	F نساء	M رجال	أطفال Ch.	F نساء	M رجال	أطفال Ch.	F نساء	M رجال	أطفال Ch.	F نساء	M رجال	أطفال Ch.	F نساء	M رجال	أطفال Ch.	F نساء	M رجال	Ch. أطفال	F نساء	M رجال	
Al Jomhory	1082	722	972	-	-	-	0	0	0	15	4	7	28	1	4	51	90	300	0	0	0	13	14	50	مستشفى الجمهوري
Shebam	170	110	128	-	-	-	0	0	0	195	213	153	31	9	28	274	258	199	0	0	0	88	14	48	مستشفى شبام
HFASH HOSP	0	0	0	-	-	-	0	0	0	24	98	146	0	0	0	0	0	0	0	0	0	0	0	0	مستشفى حفان
CHABT HOSP	2	2	3	-	-	-	0	0	0	7	7	0	0	0	0	0	0	0	0	0	0	1	0	3	مستشفى حبت
BNE Sad HOSP	0	0	0	-	-	-	0	0	0	0	0	0	0	0	0	0	0	0	0	0	0	0	0	0	مستشفى بلدية بني سعد
Total	1254	834	1103	0	0	0	0	0	0	241	322	306	59	10	32	325	348	499	0	0	0	102	28	101	الاجمالي
Amran																								عمران	
Hospital	أخرى Others			نسم غذائي			طلقات نارية Fire gun			حروق Burns			حوادث سقوط Over head fall Incidents			حوادث جنائية Incidental Crimes			حوادث في مقر العمل			حوادث مرور Traffic Incidents			المستشفى
	Ch. أطفال	F نساء	M رجال	أطفال Ch.	F نساء	M رجال	أطفال Ch.	F نساء	M رجال	أطفال Ch.	F نساء	M رجال	أطفال Ch.	F نساء	M رجال	أطفال Ch.	F نساء	M رجال	أطفال Ch.	F نساء	M رجال	Ch. أطفال	F نساء	M رجال	
AMRAN Hosp	82	72	110	29	33	46	16	14	311	63	55	55	454	156	680	71	63	836	-	-	-	144	57	533	مستشفى عمران العام
AL SIm kmr	-	-	-	31	4	43	1	1	92	67	16	28	75	5	64	2	16	173	-	-	-	58	13	164	مستشفى السلام خمر
Total	82	72	110	60	37	89	17	15	403	130	71	83	529	161	744	73	79	1009	0	0	0	202	70	697	الاجمالي

Raimah																					ريمة				
Hospital	أخرى Others			تسمم غذائي			طلقات نارية Fire gun			حروق Burns			حوادث سقوط Over head fall Incidents			حوادث جنائية Incidental Crimes			حوادث في مقر العمل			حوادث مرورية Traffic Incidents			المستشفى
	Ch. أطفال	F نساء	M رجال	Ch. أطفال	F نساء	M رجال	Ch. أطفال	F نساء	M رجال	Ch. أطفال	F نساء	M رجال	Ch. أطفال	F نساء	M رجال	Ch. أطفال	F نساء	M رجال	Ch. أطفال	F نساء	M رجال	Ch. أطفال	F نساء	M رجال	
Al Tholaia	223	232	342	67	58	94	0	1	6	1	0	2	12	4	9	8	17	37	-	-	-	3	5	29	مستشفى الثلايا
Al Masjedain	201	199	224	20	5	14	0	0	1	2	15	4	24	3	18	5	0	12	-	-	-	0	0	7	مستشفى المسجدين
Al Methaq	0	0	0	0	0	0	0	0	0	0	0	0	0	0	0	0	0	0	-	-	-	0	0	0	مستشفى الميثاق
	424	431	566	87	63	108	0	1	7	3	15	6	36	7	27	13	17	49	0	0	0	3	5	36	الاجمالي
Marib																					مارب				
Hospital	أخرى Others			تسمم غذائي			طلقات نارية Fire gun			حروق Burns			حوادث سقوط Over head fall Incidents			حوادث جنائية Incidental Crimes			حوادث في مقر العمل			حوادث مرورية Traffic Incidents			المستشفى
	Ch. أطفال	F نساء	M رجال	Ch. أطفال	F نساء	M رجال	Ch. أطفال	F نساء	M رجال	Ch. أطفال	F نساء	M رجال	Ch. أطفال	F نساء	M رجال	Ch. أطفال	F نساء	M رجال	Ch. أطفال	F نساء	M رجال	Ch. أطفال	F نساء	M رجال	
Kree Hosp	0	0	0	0	0	0	1	1	19	40	26	5	36	7	12	0	0	3	0	23	25	1	0	15	مستشفى كرى
7July Hosp.	0	0	0	0	0	0	0	0	29	42	6	41	31	16	64	0	0	12	0	13	88	0	0	14	مستشفى 7 يوليو
Harip Hosp.	0	0	0	0	0	0	0	0	0	0	0	0	0	0	0	0	0	0	0	0	0	0	0	0	مستشفى حريب
26September Hosp.	0	0	0	0	0	0	1	1	35	11	8	2	62	15	31	9	2	172	18	9	74	7	8	80	مستشفى 26 سبتمبر
Total	0	0	0	0	0	0	2	2	83	93	40	48	129	38	107	9	2	187	18	45	187	8	8	109	الاجمالي

Dhamar																								نـمـار	
Hospital	أخرى Others			تسمم غذائي			طلقات نارية Gun fires			حروق Burns			حوادث سقوط Over head fall Incidents			حوادث جنائية Incidental Crimes			حوادث العمل Accidents at work			حوادث مرورية Traffic Incidents			المستشفى
	Ch. أطفال	F نساء	M رجال	Ch. أطفال	F نساء	M رجال	Ch. أطفال	F نساء	M رجال	Ch. أطفال	F نساء	M رجال	Ch. أطفال	F نساء	M رجال	Ch. أطفال	F نساء	M رجال	Ch. أطفال	F نساء	M رجال	Ch. أطفال	F نساء	M رجال	
Dhamar	3872	3024	5250	5	18	43	19	14	300	22	32	68	36	94	464	6	25	344	1	0	87	58	151	1286	هيئة مستشفى ذمار العام
Al Wahdah	618	1344	2205	7	18	27	3	15	122	1	3	4	30	41	119	0	6	26	0	0	0	43	116	757	مستشفى الوحدة الجامعي
Al Sharq	1	12	17	0	0	0	2	2	33	19	1	6	43	39	67	1	68	204	0	0	18	4	3	64	مستشفى مدينة الشرق
'Al_wahda Shohadaa	0	0	8	0	0	0	0	2	2	0	0	0	8	3	5	3	4	55	0	0	0	10	0	16	مستشفى شهداء الوحدة
"26 sep	12	9	8	0	1	2	0	0	3	6	1	5	17	9	24	4	19	40	0	1	3	3	3	12	مستشفى ٢٦ سبتمبر
'Zuragah	61	35	184	3	2	0	0	0	12	15	0	1	7	0	9	1	0	12	0	1	11	18	0	54	مستشفى زراغة
AL brdon	15	19	49	2	5	8	0	0	3	6	4	1	14	1	2	2	0	6	11	13	24	1	0	6	مستشفى البردون
AL KOMEM	0	0	0	4	18	27	1	0	1	1	0	0	0	1	2	2	0	1	3	0	4	1	4	5	مستشفى الكميم
ALDAN	15	10	10	1	0	2	1	0	7	6	3	4	21	7	16	4	11	36	4	1	5	1	0	0	مستشفى الدان
Krbat afec	0	0	0	0	0	0	0	0	0	0	0	0	0	0	0	0	0	0	0	0	0	0	0	0	مستشفى خربة أفيع
'Russabah	0	0	0	33	19	46	0	0	0	2	0	1	2	0	0	0	0	0	0	0	0	0	0	2	مستشفى رصابة
Dorann	0	0	0	0	0	0	0	0	0	0	0	0	0	0	0	0	0	0	0	0	0	0	0	0	مستشفى صوران
Alahad	217	221	147	3	4	6	0	0	0	31	44	10	143	0	30	0	0	0	0	0	9	5	0	4	مستشفى الأحد
Total	4811	4674	7878	58	85	161	26	33	483	109	88	100	321	195	738	23	133	724	19	16	161	144	277	2206	الاجمالي

AL bedh																							البضياء		
Hospital	أخرى Others			نسم غذائي			طلقات نارية Fire gun			حروق Burns			حوادث سقوط Over head fall Incidents			حوادث جنائية Incidental Crimes			حوادث العمل Accidents at work			حوادث مرورية Traffic Incidents			المستشفى
	Ch. أطفال	F نساء	M رجال	Ch. أطفال	F نساء	M رجال	Ch. أطفال	F نساء	M رجال	Ch. أطفال	F نساء	M رجال	Ch. أطفال	F نساء	M رجال	Ch. أطفال	F نساء	M رجال	Ch. أطفال	F نساء	M رجال	Ch. أطفال	F نساء	M رجال	
Al Thawra	-	-	-	0	0	0	0	0	183	0	7	14	0	8	61	0	19	83	83	83	83	0	14	55	مستشفى الثورة
Radaa Hosp.	-	-	-	0	0	0	0	0	54		71	62		21	28		36	102					5	25	مستشفى رداع المركزي
Al Nasifah Rural Hosp.	-	-	-	0	0	0	0	0	-	-	-	-	-	-	-	-	-	-	-	-	-	-	-	-	مستشفى الناصفة الريفية
Mukiras Rural Hosp	-	-	-	0	0	0	0	0	-	-	-	-	-	-	-	-	-	-	-	-	-	-	-	-	مستشفى مكيراس الريفية
Radman Rural Hosp	-	-	-	0	0	0	0	0	-	-	-	-	-	-	-	-	-	-	-	-	-	-	-	-	مستشفى ردمان الريفية
Sarea a AL Gonaim Hosp.	-	-	-	0	0	0	0	0	-	-	-	-	-	-	-	-	-	-	-	-	-	-	-	-	مستشفى سارع آل غنيم الريفية
MCH Rada a	-	-	-	0	0	0	0	0	-	-	-	-	-	-	-	-	-	-	-	-	-	-	-	-	مستشفى بني وهب الريفية
Ala'arsh Rural Hosp	-	-	-	0	0	0	0	0	-	-	-	-	-	-	-	-	-	-	-	-	-	-	-	-	مستشفى السوادية الريفية
Al arsh hosp	-	-	-	0	0	0	0	0	-	-	-	-	-	-	-	-	-	-	-	-	-	-	-	-	مستشفى العرين الريفية
Total	0	0	0	0	0	0	0	0	237	0	78	76	0	29	89	0	55	185	83	83	83	0	19	80	الاجمالي

Shboh																							شبوثة			
Hospital	أخرى Others			نسم غذائي Others			طلقات نارية Fire gun			حروق Burns			حوادث سقوط Over head fall Incidents			حوادث جنائية Incidental Crimes			حوادث في مقر العمل			حوادث مرورية Traffic Incidents			المستشفى	
	Ch. أطفال	F نساء	M رجال	أطفال	نساء	رجال	أطفال	نساء	رجال	أطفال	نساء	رجال	أطفال	نساء	رجال	أطفال	نساء	رجال	أطفال	نساء	رجال	أطفال	نساء	رجال		
Atak ALMRKZE	8	4	14	-	-	-	2	2	34	14	13	12	133	47	313	5	30	35	19	24	99	19	17	42	مستشفى عتق المركزي	
Azan Hosp	151	109	204	-	-	-	-	-	26	19	9	11	20	9	30	1	2	5	22	30	15	3	14	27	مستشفى عزان	
Hean Hosp	32	27	25	-	-	-	-	-	-	1	1	-	2	1	2	-	-	-	-	-	-	-	-	-	مستشفى حبان	
Behan Hosp	27	13	44	-	-	-	1	-	15	15	12	24	3	6	12	24	32	52	8	11	14	12	15	25	مستشفى بجان	
Grdan HOSP	9	7	6	-	-	-	-	-	-	1	3	2	-	-	-	-	-	1	-	-	5	-	-	2	مستشفى جردان	
ARMAN HOSP	37	20	29	-	-	-	10	4	9	38	39	38	37	28	27	1	-	-	5	25	5	14	-	16	مستشفى عرماء	
AEENHosp	73	53	63	-	-	-	-	2	7	28	15	5	22	3	18	1	-	4	-	-	1	5	1	13	مستشفى عين	
AL MseenhaHOSP	-	-	-	-	-	-	-	-	-	-	-	-	-	-	-	-	-	-	-	-	-	-	-	-	مستشفى المصبيحة	
Aselan HOSP	151	83	195	-	-	-	-	-	15	13	-	-	5	5	5	-	-	6	-	1	13	5	1	33	مستشفى عسيلان	
Total	488	316	580	0	0	0	13	8	106	129	92	92	222	99	407	32	64	103	54	91	152	58	48	158	الاجمالي	
Al-Mahara																							المهرة			
Hospital	أخرى Others			نسم غذائي			طلقات نارية			حروق Burns			حوادث سقوط			حوادث جنائية			حوادث في مقر العمل			حوادث مرورية			المستشفى	
	Ch. أطفال	F نساء	M رجال	أطفال Ch.	F نساء	M رجال	أطفال Ch.	F نساء	M رجال	أطفال Ch.	F نساء	M رجال	أطفال Ch.	F نساء	M رجال	أطفال Ch.	F نساء	M رجال	أطفال Ch.	F نساء	M رجال	Ch. أطفال	F نساء	M رجال		
Al Ghieda	865	1148	1491	0	0	0	0	0	7	6	9	18	58	31	137	0	0	0	0	0	0	0	0	0	120	مستشفى الغيضة
Qishn	4	8	10	0	0	0	0	0	0	0	3	5	0	0	0	0	0	0	0	0	0	0	0	0	0	مستشفى قشن
Hoof	0	0	0	0	0	0	0	0	0	3	6	9	9	7	18	0	0	0	0	2	3	0	13	15	مستشفى حوف	
Sayhoot	0.12	17	50	0	0	0	0	0	2	2	1	3	0	0	0	0	1	6	0	0	0	1	2	27	مستشفى سبحوت	
Total	869.12	1173	1551	0	0	0	0	0	9	11	19	35	67	38	155	0	1	6	0	2	3	1	15	162	الاجمالي	

ثالثا : نشاط المختبرات و الأشعة في المستشفيات الحكومية

تعد أنشطة المختبرات والأشعة من الأنشطة المهمة والضرورية في كل المرافق الصحية حيث بها يتم عمل فحوصات الدم والكيمياء الحيوية وفحوصات الانسجة والبول والبراز والكشف لأعضاء الجسم الداخلية كالعظام والمفاصل من أجل تشخيص حالة المريض الصحية واستقراء مسببات مرضه والتي على ضوئها يعمل الطبيب على تحديد العلاج اللازم وفقا لما تم استتيانه من نتائج الفحوصات المخبرية المجهرية والأشعة الكشفية وكما يوفر قسم الأشعة مجموعة خدمات التصوير بالأشعة السريرية والتشخيصية والعلاجية لمرضى المستشفيات و المراكز الحكومية وكما تستخدم أيضا لمعرفة ما اذا كان المريض قد استجاب جسمه للعلاج من عدم ذلك لاحقاً. ولقد بلغ مجموع الفحوصات المخبرية في المرافق الحكومية و المستشفيات في المحافظات 4245577 فحص كما بلغ إجمالي عدد المراجعين لقسم الأشعة 585936 فحصا .

وبالنظر الى هذه الجداول يوضح بان هناك نقص شديد في توفر البيانات من مكاتب الصحة في المديرية وذلك لعدم توفر البيان من المرافق الصحية وإذا توفر البيان يكون ناقصاً او غير صحيح .

وللأسف نواجه هذه الصعوبات من المستشفيات الرئيسييه في عواصم المحافظات الرئيسييه مثل امانه العاصمة و عدن وذلك لاعتبار هذه المستشفيات هيئات مستقلة لا تتبع وزارة الصحة ولا مكاتب الصحة في المحافظات .

وأيضا نلاحظ عدم توفر بيانات من محافظات (مأرب ، صعده ، الضالع ، ابين و بعض المحافظات الاخرى).

ويلاحظ ان الأنشطة التي تقدمها هذه المرافق لأترقى الى المستوى الذي من المفترض ان تقدمها المستشفيات و غيرها من المرافق الصحية الحكوميه .

نشاط المختبر في المستشفيات المحافظة خلال العام ٢٠١١م

Labratories Activity at hospitals during 2011

Al-Amanah												م/ الأمانة
Facility Name	إجمالي Total	أخرى Other	طفيليات Parasite	براز Stool	بول Urine	مزارع Cultures	هرمونات وفيروسات & Virus Hormons	أصصال و الأنسجة Serum & Tissues	فصائل الدم Blood Group	كيمياء الدم Biochemistry	دم تمام Complete Blood Count	أسم المرفق
Al-Jamhori hosp.	101229	-	55573	-	-	-	3939	9362	-	14429	17926	م/ الجمهوري
Asabaeen hosp.	247451	186	-	27923	4682	1498	3337	24923	30121	58517	96264	م/ السبعين
Athawrah Hosp.	0	-	-	-	-	-	-	-	-	-	-	م/ الثورة العام
Police Hosp.	0	-	-	-	-	-	-	-	-	-	-	م/ الشرطة
Al-Kawait Hosp.	0	-	-	-	-	-	-	-	-	-	-	م/ الكويت
Arrawdah	0	-	-	-	-	-	-	-	-	-	-	الروضة
Total	348680	186	55573	27923	4682	1498	7276	34285	30121	72946	114190	الاجمالي

Aden											عدن	
Facility Name	إجمالي Total	أخرى Other	طفيليات Parasite	براز Stool	بول Urine	مزارع Culture	هرمونات وفيروسات & Virus Hormons	أمصال و الأنسجة Serum & Tissues	فصائل الدم Blood Group	كيمياء الدم Biochemistry	دم عام Complete Blood Count	أسم الشرفق
Educ. Al-	106197	0	1427	398	999	333	2687	11344	3915	48035	37059	م/ الجمهوري التنظيمي
Educ. Al-	34007	0	3078	1042	1203	815	5561	10843	4766	2357	4342	م/ الوحدة التنظيمي
22-May Hosp.	49552	0	2709	1331	1408	421	3027	3241	346	5559	31510	م/ مايو 22
Psychiatr	0	0	0	0	0	0	0	0	0	0	0	م/ الأمراض النفسية
Alqalloah Hc.	9640	0	0	1328	1265	646	827	0	205	1527	3842	مجمع القلوة
Attawahi Hc.	13377	0	432	1514	1471	0	0	1717	196	2972	5075	مجمع التواهي
Almaidan Hc.	10409	1003	503	391	1202	0	0	0	141	2220	4949	مجمع الميدان
Algateia Hc.	11283	0	257	1095	1510	0	1477	0	228	3014	3702	مجمع القطيع
Alariesh Hc.	557	33	129	71	115	0	0	0	20	38	151	مجمع العرين
Khor Makser Hc.	7654	53	0	1117	1055	0	0	9	269	854	4297	مجمع خور مكسر
Alqaiera Hc.	11041	328	43	1189	1385	0	895	0	187	1788	5226	مجمع القاهرة
Hashid Hc.	15645	0	0	1332	2479	0	1655	0	237	3386	6556	مجمع حاندة
Almoalla Hc.	15827	0	957	1916	1750	0	4080	0	202	0	6922	مجمع المعلا
Almansoreah Hc.	5671	0	246	369	811	0	0	0	78	1389	2778	مجمع المنصورة
Ashaikh Othman	16502	0	0	1728	2471	0	0	0	308	0	11995	مجمع الشيخ عثمان
Al-kood Al-	7720	0	0	695	417	0	0	0	67	0	6541	مجمع الكود العثماني
Al-boraiqah Hc.	369	0	68	56	76	0	0	0	9	0	160	مجمع البريقة
Foqom Hc.	367	0	0	82	61	0	6	0	0	35	183	مجمع فقم
Al-madarah Hc.	2214	0	60	209	180	0	311	0	39	423	992	مجمع المدارة
Al-khesah Hc.	170	48	0	15	22	0	0	0	1	0	84	مجمع الخبسة
Ber Ahmed Hc.	1972	0	60	78	245	0	0	0	162	0	1427	مركز بنر أحمد
Alshaab Madinat	1210	0	0	122	117	0	0	0	33	0	938	مجمع مدينة الشعب
Total	321384	1465	9969	16078	20242	2215	20526	27154	11409	73597	138729	الإجمالي

Taiz												م/تعزيز
Facility Name	إجمالي Total	أخرى Other	طفيليات Parasite	براز Stool	بول Urine	مزارع Culture	هرمونات وفيروسات & Virus Hormons	أمصال و الأنسجة Serum & Tissues	فصائل الدم Blood Group	كيمياء الدم Biochemistry	دم تمام Complete Blood Count	أسم المرفق
Gen. Al Jamhori	41006	-	-	2046	5354	-	-	7741	-	8003	17862	م/الجمهوري العام
Gen. Athawrah	64178	-	-	6943	14476	-	-	9618	-	10366	22775	م/الثورة العام
Assewaidi Hosp.	175397	-	-	2822	4955	2166	-	23593	-	26713	115148	م/السويدي
Khalifah Hosp.	15011	-	-	694	1875	-	-	3318	-	2498	6626	م/خليفة العام
Ata'aon Hosp.	100500	-	-	5080	8621	-	-	15374	-	11845	59580	م/التعاون
Ar Rahedah	13016	-	-	1231	1551	-	-	1780	-	534	7920	م/الراهدة
Skin & Genital	12049	-	-	1338	2161	-	-	3001	-	1054	4495	م/الأمراض الجلدية التناسلية
AL-Mukhaa Hosp.	10013	-	-	480	521	-	-	2347	-	794	5871	م/المخاء
Psychoses	0	-	-	0	0	-	-	0	-	-	0	م/الأمراض النفسية
Total	431170	0	0	20634	39514	2166	0	66772	0	61807	240277	الإجمالي

Al-Hudaidah												م / الحديدية
Facility Name	إجمالي Total	أخرى Other	طفيليات Parasite	براز Stool	بول Urine	مزارع Culture	هرمونات وفيروسات & Virus Hormons	أمصال و الانسجة Serum & Tissues	فصائل الدم Blood Group	كيمياء الدم Biochemistry	دم عام Complete Blood Count	أسم المرفق
Al-Thawra Hsop.	136693			5859	12917	-	-	27313	0	31337	59267	م / الثورة
Al-Olefei Hsop.	14396			451	713	-	-	3241	0	4375	5616	م / العلفي
Al Salakhana	28054			2321	5037	-	-	5898	1506	3349	9943	م / السلخانة
Zabeed Hsop.	21754			809	1787	-	-	2681	307	955	15215	م / زيد الريفي
Bait al-Faqee Hsop.	7684			374	1820	-	-	1178	24	1053	3235	م / بيت الفقيه الريفي
Bagel Hsop.	9852			757	1535	-	-	2258	232	678	4392	م / باجل الريفي
almansoreah hosp.	3458			566	722	-	-	785	0	140	1245	م/ المنصورية
Haess hosp.	4521			170	549	-	-	466	-	0	3336	م / حيس
Al-lohaiah hosp.	3023			195	385	-	-	228	0	344	1871	م / اللحية
Azzohrah hosp.	8785			160	346	-	-	582	-	120	7577	م / الزهرة
Azzaideah hosp.	0			0	0	-	-	0	0	0	0	م / الزيدية
Addhahy hosp.	17347			346	2775	-	-	7826	-	0	6400	م / الضحى
Almoneerah hosp.	1709			69	155	-	-		-	0	1485	م / المنيرة
Assalif Hosp.	138			19	28	-	-	1	-	0	90	م / الصليف
Aljarrahi	13683			765	3264	-	-	2363	-	118	7173	الجراحي
Total	271097	0	0	12861	32033	0	0	54820	2069	42469	126845	الاجمالي

Lahej												م/الحج
Facility Name	إجمالي Total	أخرى Other	طفيليات Parasite	براز Stool	بول Urine	مزارع Culture	هرمونات وفيروسات & Virus Hormons	أمصال و الأنسجة Serum & Tissues	فصائل الدم Blood Group	كيمياء الدم Biochemistry	دم تمام Complete Blood Count	أسم الشرفق
Ibn-Khaldoon	102276	16767	-	2030	3131	-	-	-	-	29026	30118	م/ ابن خلدون
Al-Hoda Hosp.	43790	5268	-	3947	4618	-	-	-	-	0	7371	م/ الحوطة
Toban Hosp.	47253	7016	-	378	122	-	-	-	-	4671	10399	م/ نين
Radfan Hosp.	26244	5258	-	654	1470	-	-	-	-	5790	11495	م/ اردفان
Al-Melah Hosp.	10473	490	-	85	107	-	-	-	-	122	773	م/ الملاح
Habeel Jabr	22630	1198	-	368	316	-	-	-	-	1886	5128	م/ حبيّ جبر
Halmeen Hosp.	22548	3971	-	2714	2330	-	-	-	-	716	4003	م/ حالمين
Yahr Hosp.	72300	309	-	368	642	-	-	-	-	0	7495	م/ يهر
Yafea Hosp.	69929	14238	-	2197	6245	-	-	-	-	11847	28959	م/ يافع
Al Moflehi Hosp.	16474	660	-	400	748	-	-	-	-	1113	3522	م/ المفلحي
Al Had Hosp.	13849	2690	-	324	605	-	-	-	-	1063	5349	م/ الحد
Al Mosaimeer	41268	2352	-	0	0	-	-	-	-	27	1439	م/ المسيمير
Toor Al-Bahah	51328	12765	-	904	663	-	-	-	-	712	22406	م/ طور الباحة
Al-Modharebah &	23922	1335	-	709	251	-	-	-	-	211	11372	م/ المضاربة والعاره
Al-Qabetah	28482	4810	-	0	0	-	-	-	-	506	4728	م/ القبيطة
Al-Maqaterah	364576	6882	-	2004	3851	-	-	-	-	599	5102	م/ المقاطرة
Total	957342	86009	0	17082	25099	0	0	0	0	58289	159659	الاجمالي

Abyan												م/ أبين
Facility Name	إجمالي Total	أخرى Other	طفيليات Parasite	براز Stool	بول Urine	مزارع Culture	هرمونات وفيروسات & Virus Hormons	أمصال و الأنسجة Serum & Tissues	فصائل الدم Blood Group	كيمياء الدم Biochemistry	دم تمام Compelete Blood Count	أسم الشرفق
Arr-Razi Hosp.	0	-	-	-	-	-	-	-	-	-	-	م/ الرازي
Zengobar Hosp.	0	-	-	-	-	-	-	-	-	-	-	م/ زنجبار
Laodar Hosp.	0	-	-	-	-	-	-	-	-	-	-	م/ لودر
Modeah Hosp.	0	-	-	-	-	-	-	-	-	-	-	م/ مودية
Rosod Hosp.	0	-	-	-	-	-	-	-	-	-	-	م/ رصد
Ahwar Hosp.	0	-	-	-	-	-	-	-	-	-	-	م/ أهور
Al Mahfad Hosp.	0	-	-	-	-	-	-	-	-	-	-	م/ المحفد
Al Wadea Hosp.	0	-	-	-	-	-	-	-	-	-	-	م/ الوضيع
Total	0	0	0	0	0	0	0	0	0	0	0	الاجمالي

Dhamar												م / ذمار
Facility Name	إجمالي Total	أخرى Other	طفيليات Parasite	براز Stool	بول Urine	مزارع Culture	هرمونات وفيروسات & Virus Hormons	أمصال و الأنسجة Serum & Tissues	فصائل الدم Blood Group	كيمياء الدم Biochemistry	دم عام Complete Blood Count	أسم المرفق
Gen.Dhamar	270995	-	-	3049	4600	-	-	37707	11845	25054	188740	هيئة مستشفى ذمار العام
Al-Wahdah Umv.	28322	-	-	2435	2654	-	-	3786	0	5270	14177	م / الوحدة الجامعي
Rosabah Hosp.	582	-	-	148	94	-	-	191	0	8	141	م / رصابة - جهران
Ma'abar HC	0	-	-	-	-	-	-	-	-	-	-	مركز معبر
Al Sharq city	6004	-	-	1324	2228	-	-	1208	188	0	1056	م / مدينة الشرق
ALGOMAA	0	-	-	-	-	-	-	-	-	-	-	مركز الجمعة - مدينة الشرق
ALHADER	0	-	-	-	-	-	-	-	-	-	-	مركز الحضرة - مدينة الشرق
AL-Kumim AL-	932	-	-	130	156	-	-	149	231	35	231	م / الكميم / الحداء
Zoraqah Hosp.	2682	-	-	204	340	-	-	817	52	471	798	م / لزراعة الريفي / الحداء
Dhawran Hosp.	155	-	-	66	62	-	-	0	0	0	27	م / ضوران
Assaih dawran C	0	-	-	-	-	-	-	-	-	-	-	مركز الصيغ - ضوران
Al Dan Hosp.	7265	-	-	1657	1475	-	-	1365	113	664	1991	م / الدن - وصاب العالي
ALahaad C	144	-	-	59	62	-	-	-	-	-	23	م / الأحد لوصاب السافل
Athaloth C.	0	-	-	-	-	-	-	-	-	-	-	مركز الثوث - وصاب السافل
Altalipe C.	0	-	-	-	-	-	-	-	-	-	-	مركز الثالبي - عنس
Charbbat afeek	2119	-	-	475	1443	-	-	11	134	-	56	م / خربة أفق / ميفعة عنس
Karredan c	0	-	-	-	-	-	-	-	-	-	-	مركز قرضان محدن
Dhappa magreab	0	-	-	-	-	-	-	-	-	-	-	م / طبة / مغرب عنس
Al Bardone	4722	-	-	1112	1158	-	-	1208	188	0	1056	مستشفى البردون
Seela magreab c	0	-	-	-	-	-	-	-	-	-	-	مركز تبة / مغرب عنس
Alwahda Hosp	2182	-	-	145	204	-	-	728	23	0	1082	مستشفى الوحدة
Total	323922	0	0	10659	14272	0	0	46442	12751	31502	208296	الاجمالي

Hajja											م / حجة	
Facility Name	إجمالي Total	أخرى Other	طفيليات Parasite	براز Stool	بول Urine	مزارع Culture	هرمونات وفيروسات & Virus Hormons	أمصال و الأنسجة Serum & Tissues	فصائل الدم Blood Group	كيمياء الدم Biochemistry	دم عام Complete Blood Count	أسم المرفق
Al Jamhori Hosp.	0	-	-	-	-	-	-	-	-	-	-	م / الجمهوري
Haradh Hosp.	9377	-	2189	-	-	-	-	1100	924	544	4620	م / حررض
Al Mehabishah	7361	-	1924	-	-	-	18	1991	203	751	2474	م / المحابشة
Qofl Shamar	9799	-	1176	-	-	-	-	2413	226	-	5984	م / قفل شمر
Abs Hosp.	45720	525	1740	962	-	-	-	5647	1291	933	34622	م / عيس
Aqar Kohlan	1257	-	426	-	-	-	-	212	42	107	470	مركز كحلان عقار
Al-shahel Hosp.	4300	300	97	767	1010	114	76	849	46	33	1008	م / الشاهل
Al Taoor Hosp.	5570	-	594	-	-	-	-	1629	39	-	3308	مركز الطور
Al Shagaderah	1547	-	587	-	-	-	-	140	22	-	798	مركز الشاغادرة
Al Sham Aflah	169	-	10	-	-	-	-	-	-	-	159	مركز أفلاح الشام
Mastaba Hosp.	1200	130	15	-	-	-	-	60	-	-	995	مركز مستبا
Bani Al Awam	67	-	36	-	-	-	-	23	1	-	7	مركز بني العوام
Amror H.C	1094	97	12	-	-	-	-	849	-	-	136	المركز الصحي أمروور
Almsajed H.C	3066	-	796	-	-	-	-	336	61	116	1757	المركز الصحي المساجد
Mothalath roqae	2437	-	72	-	-	863	269	351	54	24	804	المركز الصحي مكث رقي
Bani	3108	-	1092	-	-	-	-	-	75	226	1715	المركز الصحي بني النماخ
Nagrah HC	94	-	35	-	-	-	-	31	-	-	28	المركز الصحي نجرة
Al Qlaea	57	-	4	-	-	-	-	-	-	-	53	المركز الصحي القلعة
AL-Beddah C.	2169	2	-	14	80	-	-	334	12	-	1727	المركز الصحي البداح
Total	98392	1054	10805	1743	1090	977	363	15965	2996	2734	60665	الاجمالي

Hadhramoot												م/ حضرموت الوادي
Facility Name	إجمالي Total	أخرى Other	طفيليات Parasite	براز Stool	بول Urine	مزارع Culture	الفيروسات والهورمونات	أصصال و الانسجة Serum & Tissues	فصائل الدم Blood Group	كيمياء الدم Biochemistry	دم عام Complete Blood Count	أسم الشرفق
Sayaon Hsop.	130068	56757	3111	1276	3781	0	23199	6024	8964	0	26956	مستشفى سينون
Al Qatan Hsop.	33445	576	2784	1815	2464	0	1984	3301	1655	5786	13080	مستشفى القطن
Tareem Hsop.	40095	8737	248	3659	2854	0	2066	2321	4248	3799	12163	مستشفى تريم
Shebam Hsop.	16170	1239	136	2889	882	0	860	1362	1332	3138	4332	مستشفى شبام
Horaidhah Hsop.	15734	90	219	1698	1763	0	305	1623	1063	1226	7747	مستشفى حريضة
Horah Hsop.	17973	126	28	580	2961	0	190	1740	647	2040	9661	مستشفى حورة
Total	253485	67525	6526	11917	14705	0	28604	16371	17909	15989	73939	الاجمالي
Al Mahrah												م/ المهرة
Facility Name	إجمالي Total	أخرى Other	طفيليات Parasite	براز Stool	بول Urine	مزارع Culture	هرمونات و فيروسات & Virus Hormons	أصصال و الانسجة Serum & Tissues	فصائل الدم Blood Group	كيمياء الدم Biochemistry	دم عام Complete Blood Count	أسم الشرفق
Al Gaidah Hosp.	20401	54	-	3281	4312	-	-	-	126	-	12628	م/ الغيضة
Qashan Hosp.	5252	26	-	1266	986	-	-	-	35	-	2939	م/ قشن الريفي
Haof Hosp.	3240	24	-	480	576	-	-	-	0	-	2160	م/ حوف الريفي
Saihoot Hosp.	2185	53	-	297	395	-	-	-	280	-	1160	م/ سيحوت الريفي
Total	31078	157	0	5324	6269	0	0	0	441	0	18887	

Amran												عمران
Facility Name	إجمالي Total	أخرى Other	طفيليات Parasite	براز Stool	بول Urine	مزارع Culture	هرمونات وفيروسات & Virus Hormons	أمصال و الأنسجة Serum & Tissues	فصائل الدم Blood Group	كيمياء الدم Biochemistry	دم عام Complete Blood Count	أسم المرفق
Amran Hosp.	99552	-	16572	-	-	305	0	21509	15739	17588	27839	م/عمران
Khamer Hosp.	16151	-	1376	-	-	0	0	6739	455	1016	6565	م / السلام بخمر
Total	115703	0	17948	0	0	305	0	28248	16194	18604	34404	الاجمالي
Raimah												م / ريمة
Facility Name	إجمالي Total	أخرى Other	طفيليات Parasite	براز Stool	بول Urine	مزارع Culture	هرمونات وفيروسات & Virus Hormons	أمصال و الأنسجة Serum & Tissues	فصائل الدم Blood Group	كيمياء الدم Biochemistry	دم عام Complete Blood Count	أسم المرفق
Al Tholaih Hosp.	9870	638	-	631	894	-	-	3349	619	688	3051	مستشفى الثلاثاء
Al MasJedain	6685	564	-	530	991	-	-	2524	0	321	1755	مستشفى المسجدين
Al Methaq Hosp.	2593	121	-	321	710	-	-	1231	0	0	210	مستشفى الميثاق
Total	19148	1323	0	1482	2595	0	0	7104	619	1009	5016	الاجمالي

Al Baida'a												م/ البيضاء
Facility Name	إجمالي Total	أخرى Other	طفيليات Parasite	براز Stool	بول Urine	مزارع Culture	هرمونات وفيروسات & Virus Hormons	أمصال و الأنسجة Serum & Tissues	فصائل الدم Blood Group	كيمياء الدم Biochemistry	دم تمام Complete Blood Count	أسم المرفق
AL-Thowwra	33278	816		1137	438	162	8847	1137	2797	3965	13979	م/ الثورة
Radaa Hosp.	20535	1127	3555	0	235	-	1441	6748	1190	1021	5218	م/ رداع المركزي
Al Nasifah Rural	2036	-	204	307	255	-	-	-	101	361	808	م/ الناصفة الريفي
Mukiras Rural	4963	-	-	487	981	-	-	-	489	388	2618	م/ مكيراس الريفي
Radman Rural	2874	592	-	207	189	-	-	-	369	809	708	م/ ردمان الريفي
Sara'a Al	994	-	-	201	39	-	-	-	68	287	399	م/ سارح آل غنيم الريفي
Al aarsh Rural	1717	201	-	147	338	-	-	-	209	311	511	م/ العرش الريفي
MCH Rada'a	7655	89	-	308	109	-	-	-	589	2881	3679	م/ الأمومة رداع
MCH Al Biedah	7478	318	281	691	207	-	409	-	347	1967	3258	الأمومة البيضاء
AL-Sommaa	1479	194	-	209	204	-	-	-	269	204	399	مركز الصومعة الصحي
Oraib C.	0	-	-	-	-	-	-	-	-	-	-	مركز عريب
Total	83009	3337	4040	3694	2995	162	10697	7885	6428	12194	31577	الإجمالي

Al Dhalea												م/ الضالع
Facility Name	إجمالي Total	أخرى Other	طفيليات Parasite	براز Stool	بول Urine	مزارع Culture	هرمونات وفيروسات & Virus Hormons	أمصال و الأنسجة Serum & Tissues	فصائل الدم Blood Group	كيمياء الدم Biochemistry	دم عام Complete Blood Count	اسم المرفق
Al Naser Hosp.	0	-	-	-	-	-	-	-	-	-	-	م/ النصر الضالع
Shohada	0	-	-	-	-	-	-	-	-	-	-	م/ الشلالة الشعيب
Aleslam qatabah	0	-	-	-	-	-	-	-	-	-	-	م/ السلام قطبة
22 May Jaban	0	-	-	-	-	-	-	-	-	-	-	م/ ٢٢ مايو جين
Alfakher HC	0	-	-	-	-	-	-	-	-	-	-	المركز الصحي الفاخر
Qareen Alfahd HC	0	-	-	-	-	-	-	-	-	-	-	المركز الصحي قرين افهد
Total	0	0	0	0	0	0	0	0	0	0	0	الإجمالي
												محافظة صنعاء
Facility Name	إجمالي Total	أخرى Other	طفيليات Parasite	براز Stool	بول Urine	مزارع Cultures	هرمونات وفيروسات & Virus Hormons	أمصال و الأنسجة Serum & Tissues	فصائل الدم Blood Group	كيمياء الدم Biochemistry	دم عام Complete Blood Count	اسم المرفق
26 Sep Hosp.	28486	3855	387	1630	1918	-	-	9995	697	899	9105	م/ سبتمبر متنة 26
Mohamed	14689	87	0	817	2969	-	-	3970	439	1920	4487	م/ الشهيد محمد الدرة
Dhela Hamdan	18163	0	5040	0	0	-	-	4670	210	3359	4884	م/ ضالع همدان
Mnkh Hosp	9777	156	6	1567	1481	-	-	2462	331	613	3161	م/ مناخة
Cyan Hosp.	1165	0	-	195	231	-	-	316	-	173	250	م/ سيان
Waqash Hosp.	0	0	-	0	0	-	-	0	-	0	0	م/ وقشن
Al Ar Hosp.	112	4	-	22	26	-	-	16	-	10	34	م/ الر
Al Manar Hosp.	0	0	-	0	0	-	-	0	-	0	0	م/ المنار
Total	72392	4102	5433	4231	6625	0	0	21429	1677	6974	21921	الاجمالي

Facility Name	إجمالي Total	أخرى Other	طفيليات Parasite	براز Stool	بول Urine	مزارع Culture	هرمونات وفيروسات & Virus Hormons	أمصال و الانسجة Serum & Tissues	فصائل الدم Blood Group	كيمياء الدم Biochemistry	دم تمام Complete Blood Count	أسم المرفق
Al Jamhori hosp.	0	-	-	-	-	-	-	-	-	-	-	مستشفى الجمهوري
Total	0	0	0	0	0	0	0	0	0	0	0	الإجمالي
Al-Mahwait												
م/المحويت												
Facility Name	إجمالي Total	أخرى Other	طفيليات Parasite	براز Stool	بول Urine	مزارع Culture	هرمونات وفيروسات & Virus Hormons	أمصال و الانسجة Serum & Tissues	فصائل الدم Blood Group	كيمياء الدم Biochemistry	دم تمام Complete Blood Count	أسم المرفق
Al jamhori Hosp.	41481	-	-	1955	3099	-	-	-	-	15694	20733	م/الجمهوري
Shebam Hosp	3634	347	-	412	407	-	-	861	202	285	1120	م/شباب
Alkhabat Hosp	6224	-	-	575	578	-	-	643	-	160	4268	م/الخبث
Khefash Hosp	3265	70	318	564	577	-	-	582	-	-	1154	م/خفان
MCH H.C	871	138	257	-	-	-	-	-	215	-	261	مركز الأمومة والطفولة
Red Cross Center	2324	335	638	-	-	-	-	-	487	-	864	مركز الهلال الأحمر مديرية المدينة
AlAhjor Shebam	740	17	-	149	185	-	-	61	-	54	274	مركز الأهرج مديرية شبام
Altawelah H,C	923	-	-	165	252	-	-	176	15	43	272	المركز الصحي الطويلة
Aljom H.C	1276	128	570	-	-	-	-	-	-	-	578	مركز مديرية الوجة الصحي
Aldhaher H.C	1282	-	-	145	102	-	-	222	-	23	790	مركز الظاهر مديرية الخبث
Molhan H.C	1927	459	-	142	151	-	-	324	-	-	851	مركز الصحي مديرية مئحان
GBAL NOMAN H.C	1422	171	-	220	258	-	-	232	14	-	527	مركز جبل نعمان
Total	65369	1665	1783	4327	5609	0	0	3101	933	16259	31692	الإجمالي

التشخيصات الشعاعية خلال العام ٢٠١١م
Radiology Activities during 2011

Al-Amanah																	الأمانة		
Facility Name	إجمالي Total	أخرى Other	تشخيصات تشخيصية Diagnostic Tests						X-Ray									اسم المرئق	
			مناظير Endoscopy	رنين مغناطيسي MRI	أشعة مقطعية C.T Scan	تخطيط دماغ EEG	تخطيط القلب ECG	قلب ECHO	باطنية Ultrasound	بصبغة					بدون صبغة				
										قسطرة تشخيصية Carthetnization	أوردة وعرايين Vascular	رغم قنوات Hystrosulpnography	مسالك بولية Urinary System	الجهاز الهضمي Digestive sys	بطن Abdomen	عظام Bone x-ray	الصدر Chest		
Al Jamhori Hsop.	26072	0	360	-	-	-	6173	8118	11396	-	-	25	-	-	-	-	-	مستشفى الجمهوري	
Al Thawrah Hosp.	-	-	-	-	-	-	-	-	-	-	-	-	-	-	-	-	-	مستشفى الثورة العام	
Al- Sabaeen Hosp.	14474	13	-	-	195	-	442	195	6338	-	-	434	-	-	493	1691	4686	مستشفى السبعين	
Police Hosp.	0	-	-	-	-	-	-	-	-	-	-	-	-	-	-	-	-	مستشفى الشرطة	
AlRawdah	0	-	-	-	-	-	-	-	-	-	-	-	-	-	-	-	-	مستشفى الريضة	
Total	40546	13	360	0	195	0	6615	8313	17734	0	0	459	0	0	493	1691	4686	الإجمالي	
Taiz																	تعليق		
Facility Name	إجمالي Total	أخرى Other	تشخيصات تشخيصية Diagnostic Tests						X-Ray									اسم المرئق	
			مناظير Endoscopy	رنين مغناطيسي MRI	أشعة مقطعية C.T Scan	تخطيط دماغ EEG	تخطيط القلب ECG	قلب ECHO	باطنية Ultrasound	بصبغة					بدون صبغة				
										قسطرة تشخيصية Carthetnization	أوردة وعرايين Vascular	رغم قنوات Hystrosulpnography	مسالك بولية Urinary System	الجهاز الهضمي Digestive sys	بطن Abdomen	عظام Bone x-ray	الصدر Chest		
Gen. Al Jamhori Hosp.	17282	-	-	-	125	576	2334	-	8291	-	-	-	65	17	325	3197	2352	مستشفى الجمهوري العام	
Gen. Al Thawra Hosp.	19429	-	138	-	256	356	661	-	5001	-	-	-	1540	-	1863	7139	2475	مستشفى الثورة العام	
Assewaidi Hosp.	12885	-	-	-	-	-	0	-	9056	-	-	-	23	10	65	430	3304	مستشفى السويدي	
Khalifah Hosp.	8670	-	-	-	-	-	739	-	3726	-	-	-	91	-	29	2183	1902	مستشفى خليفة العام	
Altattaon Hosp.	24061	-	-	-	-	-	0	-	14490	-	-	-	132	27	39	7338	2035	مستشفى التعاون	
Ar Rahedah Hosp.	1652	-	-	-	-	-	0	-	656	-	-	-	0	-	90	529	377	مستشفى الراعدة	
Skin & Genital diseases	896	-	-	-	-	-	0	-	474	-	-	-	3	-	52	241	126	مستشفى الأمراض الجلدية والتناسلية	
AL-Macha Hosp.	4381	-	-	-	-	-	36	-	1132	-	-	-	6	-	260	1439	1508	مستشفى المخاء	
Total	89256	0	138	0	381	932	3770	0	42826	0	0	0	1860	54	2723	22496	14076	الإجمالي	

Al Hudaidah																	د/ الحديدة	
Facility Name	إجمالي Total	أخرى Other	فحوصات تشخيصية Diagnostic Tests							X-Ray							اسم العرنق	
			مناظير Endoscopy	رنين مغناطيسي MRI	أشعة مقطعية C.T Scan	تخطيط دماغ EEG	تخطيط القلب ECG	قلب ECHO	بالخلفية Ultrasound	بصبغة				بدون صبغة				
										قسطرة تشخيصية Dygnostic Cathetrization	أوردة وشرابيين Vascular	رحم لولان Hystrosulpinography	مسالك بولية System	الجهاز الهضمي Digestive sys	بطن Abdomen	عظام Bone x-ray		الصدر Chest
Al Thawra Hsop.	38767	-	-	-	-	2184	3131	1187	13567	-	-	-	2484	421	-	9657	6136	مستشفى الثورة
Al Ulufei Hsop.	10487	-	-	-	-	-	613	-	105	-	-	-	669	320	-	6621	2159	مستشفى العلفي
Al SalakhanahHsop.	7699	-	-	-	-	-	99	-	4754	-	-	-	110	19	-	1826	891	مستشفى السلخانة
Zabeed Hsop.	6912	-	-	-	-	-	0	-	1539	-	-	-	608	0	-	2758	2007	مستشفى زيد الريفي
Bait Al Faqee Hsop.	2575	-	-	-	-	-	86	-	821	-	-	-	29	76	-	1477	86	مستشفى بيت الفقيه الريفي
Bagel Hsop.	2330	-	-	-	-	-	365	-	691	-	-	-	142	0	-	642	490	مستشفى باجل الريفي
Mansouriah Hosp	3432	-	-	-	-	-	73	-	2503	-	-	-	158	25	-	417	256	مستشفى المنصورية
Hais Hosp	153	-	-	-	-	-	0	-	13	-	-	-	6	8	-	75	51	مستشفى حيس
Aluhaiah Hosp	302	-	-	-	-	-	-	-	302	-	-	-	0	0	-	0	0	مستشفى اللحية
ALZuhrah Hosp	836	-	-	-	-	-	-	-	159	-	-	-	113	3	-	210	351	مستشفى الزهرة
ALZaidiah	1926	-	-	-	-	-	-	-	302	-	-	-	62	62	-	1024	476	مستشفى الزيدية
AIDhahi Hosp	1204	-	-	-	-	-	-	-	711	-	-	-	58	42	-	237	156	مستشفى الضحي
ALMonirah Hosp	0	-	-	-	-	-	-	-	0	-	-	-	0	0	-	0	0	مستشفى المنيرة
Aljarrahi	1011	-	-	-	-	-	-	45	966	-	-	-	-	-	-	-	-	مستشفى الجراحي
Total	76623	0	0	0	0	2184	4367	1232	26433	0	0	0	4439	976	0	24944	13059	الإجمالي

Lahej																	م/لحج
Facility Name	إجمالي Total	أخرى Other	فحوصات تشخيصية Diagnostic Tests							X-Ray						اسم المرئق	
			منظار Endoscopy	رنين مغناطيسي MRI	أشعة مقطعية C.T Scan	تخطيط دماغ EEG	تخطيط القلب ECG	قلب ECHO	باطنية Ultrasound	بصيفة				بدون بصيفة			
										قسطرة تشخيصية Carthetrization	أوردة وعسر ايين Vascular	رحم قنابات Hystrosulpnography	مسالك بولية Urinary System	الجهاز الهضمي Digestive sys	بطن Abdomen		عظم Bone x-ray
Ibn Khaldoon Hosp.	26567	4063	-	-	-	-	-	-	-	-	-	212	-	-	13145	9147	مستشفى ابن خلدون
Al Wahat Hosp.	1988	1021	-	-	-	-	-	-	-	-	-	-	-	-	491	476	مستشفى الوهاط
Radfan Hosp.	2657	275	-	-	-	-	-	-	-	-	-	-	-	-	1882	500	مستشفى ردفان
Al Melah HC	1808	111	-	-	-	-	-	-	-	-	-	-	-	-	1410	287	مركز الملاح
Habeel Jabr Hosp.	212	22	-	-	-	-	-	-	-	-	-	-	-	-	168	22	مستشفى حبيب جبر
Halmeen Hosp.	1140	47	-	-	-	-	-	-	-	-	-	41	-	-	916	136	مستشفى حالمين
Yahr Hosp.	433	20	-	-	-	-	-	-	-	-	-	-	-	-	284	129	مستشفى يهر
Yafea Hosp.	1622	381	-	-	-	-	-	-	-	-	-	-	-	-	1163	78	مستشفى أفتوير
Al-Salam	1095	112	-	-	-	-	-	-	-	-	-	-	-	-	896	87	مستشفى صحي السلام
AL-Muflehi	736	21	-	-	-	-	-	-	-	-	-	-	-	-	617	98	مستشفى المفلحي
Al Had Hosp.	1412	4	-	-	-	-	-	-	-	-	-	-	-	-	1143	265	مستشفى الحد
Al Mosaimer Hosp.	78	6	-	-	-	-	-	-	-	-	-	-	-	-	65	7	مستشفى المسيمير
Toor Al-Bahah Hosp.	1410	51	-	-	-	-	-	-	-	-	-	-	-	-	1044	315	مستشفى طور الباحة
Al-Shat Hsop.	711	241	-	-	-	-	-	-	-	-	-	-	-	-	367	103	مستشفى الشط
Al-Modarebah & Al-Aarah	385	94	-	-	-	-	-	-	-	-	-	-	-	-	200	91	مستشفى العارة
Al Qabetah HC	1981	561	-	-	-	-	-	-	-	-	-	-	-	-	870	550	مركز التبيطة
Al-maqatirah	0	0	-	-	-	-	-	-	-	-	-	-	-	-	0	0	المقاترة
Total	44235	7030	0	0	0	0	0	0	0	0	0	253	0	0	24661	12291	الإجمالي

Abyan																		٤/ العين
Facility Name	Total إجمالي	Other أخرى	Diagnostic Tests تحقيقات تشخيصية							X-Ray						اسم المرئق		
			مناظير Endoscopy	رنين مغناطيسي MRI	أشعة مقطعية C.T Scan	تخطيط دماغ EEG	تخطيط القلب ECG	قلب ECHO	باطنية Ultrasound	بصيفة			بدون بصيفة					
										تسطير تشخيصية Dygnostic Cathetrization	أوردة وشرايين Vascular	رحم قهيرات Hystrosulpnography	مسالك بولية Urinary System	الجهاز الهضمي Digestive sys	بطن Abdomen		عظام x-ray Bone x-ray	الصدر Chest
Ar Razi Hosp.	5698	-	-	-	-	-	-	-	-	-	-	100	70	452	2966	2110	مستشفى الرازي	
Zengobar Hosp.	0	-	-	-	-	-	-	-	-	-	-	0	0	0	0	0	مستشفى زنجبار	
Laodar Hosp.	3646	-	-	-	-	-	-	-	-	-	-	-	-	291	1675	1680	مستشفى لودر	
Modeah Hosp.	461	-	-	-	-	-	-	-	-	-	-	16	-	41	366	38	مستشفى مودية	
Rosod Hosp.	3871	-	-	-	-	-	-	-	-	-	-	-	-	48	3112	711	مستشفى رصد	
Ahwar Hosp.	318	-	-	-	-	-	-	-	-	-	-	-	-	10	267	41	مستشفى أحرور	
Al Mahfad Hosp.	216	-	-	-	-	-	-	-	-	-	-	1	-	2	175	38	مستشفى المحفد	
Al Wadea Hosp.	225	-	-	-	-	-	-	-	-	-	-	9	-	22	143	51	مركز الوضيع	
Total	14435	0	0	0	0	0	0	0	0	0	0	126	70	866	8704	4669	الإجمالي	

Dhamar																	م/ذمار	
Facility Name	Total إجمالي	Other أُخرى	Diagnostic Tests تحريصات تشخيصية								X-Ray						اسم العرقي	
											بصيفة			بدون بصيفة				
			مناظير Endoscopy	رنين مغناطيسي MRI	أشعة مقطعية C.T Scan	تخطيط دماغ EEG	تخطيط القلب ECG	قلب ECHO	بالظية Ultrasound	قسطرة تشخيصية Diagnostic Cathetrization	أوردة وشرابيين Vascular	رحم ثلوات Hystrosulpnography	مسالك بولية Urinary System	الجهاز الهضمي Digestive sys	بطن Abdomen	عظام Bone x-ray		الصدر Chest
Gen.Dhamar Hosp.	26204	679	-	-	-	-	-	-	5978	-	-	-	116	-	2	11533	7896	هيئة مستشفى ذمار العام
AL-Kumim AL-Hada C.	1154	-	-	-	-	-	-	-	-	-	-	-	-	18	1068	68	مستشفى الكميم - الحداء	
Reproductive Health C.	0	-	-	-	-	-	-	-	-	-	-	-	-	-	-	0	مركز الصحة الإنجابية	
Al Sharq city Hosp.	3356	-	-	-	-	-	-	-	1319	-	-	-	-	38	1236	763	مستشفى مدينة الشرق	
26 Sep. Hosp.	1622	193	-	-	-	-	-	-	218	-	-	77	-	-	750	384	مستشفى سبتمبر 26	
Dhawran Hosp.	0	-	-	-	-	-	-	-	-	-	-	-	-	-	-	0	مستشفى ضرران	
Rosabah Hosp.	0	-	-	-	-	-	-	-	-	-	-	-	-	-	-	0	مستشفى رصاية	
Shohada'a'Al Wahdah Hosp.	506	44	-	-	-	-	-	-	-	-	-	-	-	42	313	107	مستشفى شهداء الوحدة	
Al Dan Hosp.	493	-	-	-	-	-	-	-	14	-	-	-	-	112	161	206	مستشفى الدن	
Al Had Hosp.	406	-	-	-	-	-	-	-	-	-	-	-	-	174	131	101	مستشفى الأحد	
Al Hemiat H.C	0	-	0	0	0	-	-	-	-	-	0	0	0	0	0	0	مركز الحميات	
Al-baradwon Hosp.	109	3	-	-	-	-	-	-	46	-	-	-	-	-	-	60	مستشفى البرادون	
Al-aabseah Hosp.	1	-	-	-	-	-	-	-	-	-	-	-	-	-	-	1	مركز العابسية	
Educ. Al Wahdah Hosp.	13333	-	-	-	-	-	-	-	-	-	-	2117	1507	-	1533	8176	مستشفى الوحدة التعليمي الجامعي	
MCH H.C	14688	350	-	-	-	-	-	-	8286	-	-	-	-	-	5762	290	مركز الصحة الإنجابية	
Red Crescent Center	7085	574	-	-	-	-	-	-	3192	-	-	-	195	82	2970	72	مركز الهلال الأحمر	
Total	68957	1843	0	0	0	0	0	0	19053	0	0	0	2505	1589	386	25457	18124	الإجمالي

Hajja																	د/ حجة
Facility Name	إجمالي Total	أخرى Other	تجربات تشخيصية Diagnostic Tests							X-Ray						اسم العرق اسم العرق	
										صيفة صيفة			بدون صيفة بدون صيفة				
			مناظير Endoscopy	رأين MRI	أشعة مقطعية C.T Scan	تخطيط دماغ EEG	تخطيط القلب ECG	تأب ECHO	باطنية Ultrasound	تخطيط تشخيصية Dygnostic Carthetrizatio	أوردة وشرابن Vascular	رغم قنوات Hystrosulprno graphy	مسالك بولية Urinary System	الجهاز الهضمي Digestive sys	بطن Abdomen		عظام x ray
Al Jamhori Hosp.	0	-	-	-	-	-	-	-	-	-	-	-	-	-	-	-	مستشفى الجمهوري
Haradh Hosp.	5888	-	-	-	-	350	-	2322	-	-	-	25	-	300	1416	1475	مستشفى حرض
Al Mehabishah Hosp.	8422	-	-	-	-	323	-	4711	-	-	-	-	413	38	2150	787	مستشفى المحابشة
Qofl Shamar Hosp.	1439	-	-	-	-	-	-	374	-	-	-	-	-	142	388	535	مستشفى قفل شمر
Medi Hosp.	0	-	-	-	-	-	-	-	-	-	-	-	-	-	-	-	مركز صحي ميدي*
Abs Hosp.	1905	-	-	-	-	256	-	470	-	-	-	-	-	23	530	626	مستشفى عيس*
Aqar Kohlan Hosp.	275	-	-	-	-	-	-	-	-	-	-	-	-	-	222	53	مركز كحلان عقار
Hospital Shahel	59	-	-	-	-	-	-	-	-	-	-	-	-	-	40	19	مستشفى الريفي الشاهل
Total	17988	0	0	0	0	929	0	7877	0	0	0	25	413	503	4746	3495	الإجمالي

Hadhramoot Valley																		م/ حضرموت الوادي
Facility Name	إجمالي Total	أخرى Other	تخصصات تشخيصية Diagnostic Tests							X-Ray							اسم المرفق	
										بصبغة				بدون صبغة				
			مناظير Endoscopy	رنين مناظيري MRI	أشعة مقطعية C.T Scan	تخطيط دماغ EEG	تخطيط القلب ECG	قلب ECHO	باطنية Ultrasound	تسطير تشخيصية Dygnostic Cathetrization	أوردة وشرايين Vascular	رحم قريات Hystrosulpnography	مسالك بولية Urinary System	الجهاز الهضمي Digestive sys	بطن Abdomen	عظام Bone x-ray		الصدر Chest
Sayaon Hsop.	18193		0	0	3338	0	2879	0	1909	0	0	0	144	0	1048	5455	3420	مستشفى سيئون
Al Qatan Hsop.	3730		261	0	0	0	177	23	435	0	0	0	0	0	87	1585	1162	مستشفى القطن
Tareem Hsop.	4048	944	0	0	0	0	977	0	348	0	0	0	58	6	314	294	1107	مستشفى تريم
Shebam Hsop.	1783	0	0	0	0	0	339	0	217	0	0	0	0	0	116	651	460	مستشفى شبام
Horaidhah Hsop.	1891	0	0	0	0	0	66	0	1498	0	0	0	4	0	26	217	80	مستشفى حريضة
Horah Hsop.	2228	0	0	0	0	0	45	0	1441	0	0	0	0	0	20	606	116	مستشفى حورة
Total	31873	944	261	0	3338	0	4483	23	5848	0	0	0	206	6	1611	8808	6345	الإجمالي

Al Mahrah																		المهرة
Facility Name	إجمالي Total	أخرى Other	تجربات تشخيصية Diagnostic Tests							X-Ray							اسم المرئق	
			منظار Endoscopy	رنين مغناطيسي MRI	أمية مقطعية C.T Scan	تخطيط دماغ EEG	تخطيط القلب ECG	قلب ECHO	باطنية Ultrasound	بصيفة				بدون بصيفة				
										تسطير تشخيصية Dygnostic Cartheinization	أوردة وشرابين Vascular	رحم قنات Hystrosulpnography	مسالك بولية Urinary System	الجهاز الهضمي Digestive sys	بطن Abdomen	عظام Bone x-ray		الصدر Chest
Al Gaidah Hosp.	6177	-	-	-	-	-	-	-	856	-	-	-	-	-	-	3565	1756	مستشفى الغيبة
Saihoot Hsop.	1020	-	-	-	-	-	-	-	60	-	-	-	-	-	-	240	720	مستشفى سيحوت الريفي
Total	7197	0	0	0	0	0	0	0	916	0	0	0	0	0	0	3805	2476	الإجمالي
																		م/عمران
Facility Name	إجمالي Total	أخرى Other	تجربات تشخيصية Diagnostic Tests							X-Ray							اسم المرئق	
			منظار Endoscopy	رنين مغناطيسي MRI	أمية مقطعية C.T Scan	تخطيط دماغ EEG	تخطيط القلب ECG	قلب ECHO	باطنية Ultrasound	بصيفة				بدون بصيفة				
										تسطير تشخيصية Dygnostic Cartheinization	أوردة وشرابين Vascular	رحم قنات Hystrosulpnography	مسالك بولية Urinary System	الجهاز الهضمي Digestive sys	بطن Abdomen	عظام Bone x-ray		الصدر Chest
Amran Hosp.	21328	-	-	-	-	-	-	-	-	-	-	10	1	1072	13607	6638	مستشفى عمران	
Khamer Hosp.	360366	-	-	-	-	-	-	-	-	-	-	0	42	268	359082	974	مستشفى السلام بخمر	
Total	381694	0	0	0	0	0	0	0	0	0	0	10	43	1340	372689	7612	الإجمالي	

Raimah																		رقم / ريمة
Facility Name	إجمالي Total	أخرى Other	تحويلات تشخيصية Diagnostic Tests							X-Ray						اسم المرافق		
			منظار Endoscopy	رنين مغناطيسي MRI	أشعة مقطعية C.T Scan	تخطيط دماغ EEG	تخطيط قلب ECG	قلب ECHO	بالشبه Ultrasound	بصغفة			بدون بصغفة					
										قسطرة تشخيصية Dygnostic Carthetization	أوردة وخرابيش Vascular	رغم قيرات Hystrrosulpnography	مسالك بولية Urinary System	الجهاز الهضمي Digestive sys	بطن Abdomen		عظام Bone x-ray	صدر الصدر Chest
Al Tholaih Hosp.	933	350	-	-	-	-	-	-	-	-	-	91	2	30	167	293	مستشفى الثولايه	
Al MasJedain Hosp.	0	-	-	-	-	-	-	-	-	-	-	-	-	-	-	-	مستشفى المسجدين	
Al Methaq Hosp.	0	-	-	-	-	-	-	-	-	-	-	-	-	-	-	-	مستشفى الميثاق	
Total	933	350	0	0	0	0	0	0	0	0	0	91	2	30	167	293	الإجمالي	
Marib																		رقم / مأرب
Facility Name	إجمالي Total	أخرى Other	تحويلات تشخيصية Diagnostic Tests							X-Ray						اسم المرافق		
			منظار Endoscopy	رنين مغناطيسي MRI	أشعة مقطعية C.T Scan	تخطيط دماغ EEG	تخطيط قلب ECG	قلب ECHO	بالشبه Ultrasound	بصغفة			بدون بصغفة					
										قسطرة تشخيصية Dygnostic Carthetization	أوردة وخرابيش Vascular	رغم قيرات Hystrrosulpnography	مسالك بولية Urinary System	الجهاز الهضمي Digestive sys	بطن Abdomen		عظام Bone x-ray	صدر الصدر Chest
Marib Hosp.	-	-	-	-	-	-	-	-	-	-	-	-	-	-	-	-	مستشفى مدخل	
July-7 Hosp.	-	-	-	-	-	-	-	-	-	-	-	-	-	-	-	-	مستشفى ٧ يوليو	
SOROA CENTER	-	-	-	-	-	-	-	-	-	-	-	-	-	-	-	-	م/اصرواح الريفي	
Hareeb Hosp.	-	-	-	-	-	-	-	-	-	-	-	-	-	-	-	-	مركز حريب	
September-26 Hosp.	-	-	-	-	-	-	-	-	-	-	-	-	-	-	-	-	مستشفى ٢٦ سبتمبر	
Carry Hosp.	-	-	-	-	-	-	-	-	-	-	-	-	-	-	-	-	مستشفى كرى	
AL-Hosson Hosp.	-	-	-	-	-	-	-	-	-	-	-	-	-	-	-	-	مستشفى الحصون	
AL-SHAEED HAEEL CENTR	-	-	-	-	-	-	-	-	-	-	-	-	-	-	-	-	مجمع الشهيد محمد مائل	
Total	0	0	0	0	0	0	0	0	0	0	0	0	0	0	0	0	الإجمالي	

Al Baida																		البيضاء
Facility Name	إجمالي Total	أخرى Other	تحيصات تشخيصية Diagnostic Tests							X-Ray							اسم المرئق	
			مناظير Endoscopy	رنين مغناطيسي MRI	أشعة مقطعية C.T Scan	تخطيط دماغ EEG	تخطيط القلب ECG	قلب ECHO	باطنية Ultrasound	بصيفة				بدون بصيفة				
										تسطير تشخيصية Dygnostic Carthetrization	أوردة وشرايين Vascular	رحم قيرات Hystrosulpnography	مسالك بولية Urinary System	الجهاز الهضمي Digestive sys	بطن Abdomen	عظام Bone x-ray		صدر Chest
Al Thawra Hosp.	15814	-	-	-	-	-	1128	-	6232	-	-	-	1771	1966	909	2096	1712	مستشفى الثورة
Radaa Hosp.	5920	-	-	-	-	-	-	-	3492	-	-	-	28	164	311	1047	878	مستشفى رداع
Radman Rural Hosp	0	-	-	-	-	-	-	-	-	-	-	-	-	-	-	-	-	مستشفى ردمان
Mukiras Rural Hosp	819	-	-	-	-	-	-	-	628	-	-	-	-	58	36	28	69	مستشفى مكيراس
MCH Rada'a	108	-	-	-	-	-	-	-	-	-	-	-	5	47	38	18	مستشفى الامومة رداع	
Total	22661	0	0	0	0	0	1128	0	10352	0	0	0	1799	2193	1303	3209	2677	الإجمالي
Al Dhala'a																		ذ/ الضالع
Facility Name	إجمالي Total	أخرى Other	تحيصات تشخيصية Diagnostic Tests							X-Ray							اسم المرئق	
			مناظير Endoscopy	رنين مغناطيسي MRI	أشعة مقطعية C.T Scan	تخطيط دماغ EEG	تخطيط القلب ECG	قلب ECHO	باطنية Ultrasound	بصيفة				بدون بصيفة				
										تسطير تشخيصية Dygnostic Carthetrization	أوردة وشرايين Vascular	رحم قيرات Hystrosulpnography	مسالك بولية Urinary System	الجهاز الهضمي Digestive sys	بطن Abdomen	عظام Bone x-ray		صدر Chest
Al Naser Hosp.	-	-	-	-	-	-	-	-	-	-	-	-	-	-	-	-	-	مستشفى النصر الضالع
Shohada alshoieb	-	-	-	-	-	-	-	-	-	-	-	-	-	-	-	-	-	مستشفى الشهداء الشعيب
May-22 Hosp. -Juban	-	-	-	-	-	-	-	-	-	-	-	-	-	-	-	-	-	مستشفى ٢٢ مايو جبن
Total	0	0	0	0	0	0	0	0	0	0	0	0	0	0	0	0	0	الإجمالي

Sana' a																		م / صناعة
Facility Name	إجمالي Total	أخرى Other	تحويلات تشخيصية Diagnostic Tests							X-Ray							اسم المرئق	
										بصيفة				بدون بصيفة				
			مناظير Endoscopy	رنين مغناطيسي MRI	أشعة مقطعية C.T Scan	تخطيط دماغ EEG	تخطيط القلب ECG	قلب ECHO	باطنية Ultrasound	تسطير تشخيصية Dygnostic Cathetrization	أوردة وعرايين Vascular	رحم قريات Hystrosulpinography	مسالك بولية Urinary System	الجهاز الهضمي Digestive sys	بطن Abdomen	عظام Bone x-ray		الصدر Chest
26 Sep Hosp.	4137	-	-	-	54	-	605	-	1186	-	-	-	63	-	-	686	1543	مستشفى سينمير منته 26
Mohamed Durrah Hosp.	4047	-	-	-	-	-	245	-	1445	-	-	-	103	-	-	1318	936	مستشفى الشهيد محمد الدرة
Dhela Hamdan Hosp.	949	252	-	-	-	-	-	-	-	-	-	-	18	-	-	330	349	مستشفى ضلع همدان
Saian Hosp.	92	-	-	-	-	-	-	-	88	-	-	-	-	-	-	2	2	مستشفى سيان
Omarah Hosp.	409	-	-	-	-	-	-	-	-	-	-	-	7	-	-	301	101	مستشفى عومرة
Waqash Hosp.	0	-	-	-	-	-	-	-	-	-	-	-	-	-	-	0	0	مستشفى وقش
Al Ar Hosp.	29	-	-	-	-	-	-	-	-	-	-	-	-	-	-	19	10	مستشفى العر
Manakhah Hosp.	2239	-	-	-	-	-	-	763	1239	-	-	-	21	-	-	80	136	مستشفى مناخة
Al Manar Hosp.	0	-	-	-	-	-	-	-	-	-	-	-	-	-	-	0	0	مستشفى المنار
Total	11902	252	0	0	54	0	850	763	3958	0	0	0	212	0	0	2736	3077	الإجمالي

Aden																		عدن
Facility Name	Total إجمالي	Other أخرى	Diagnostic Tests تحقيقات تشخيصية							X-Ray							اسم المرفق	
			مناظير Endoscopy	رنين مغناطيسي MRI	أشعة مقطعية C.T Scan	تخطيط دماغ EEG	تخطيط القلب ECG	قلب ECHO	باطنية Ultrasound	بصيفة					بدون بصيفة			
										تسطير تشخيصية Dygnostic Cathetrization	أوردة وشرايين Vascular	رغم قناتك Hystrosulpnograp hy	مسالك بولية Urinary System	الجهاز الهضمي Digestive sys	بطن Abdomen	عظام Bone x-ray		الصدر Chest
Educ. Al Jamhori Hosp.	3080	0	0	0	0	0	0	660	0	0	0	0	0	0	9	1338	1073	مجمع الميدان
Alqatiaa HC	2590	0	0	0	0	0	307	836	0	0	0	0	0	0	30	800	617	مجمع الطليح
Alqahiera HC.	2304	0	0	0	0	0	162	1020	0	0	0	0	0	0	0	808	314	مجمع القامرة
Hashid HC.	2456	0	0	0	0	0	38	1544	0	0	0	0	0	0	9	560	305	مجمع حاشد
Almansoreah HC.	862	0	0	0	0	0	0	862	0	0	0	0	0	0	0	0	0	مجمع المنصورة
Alqallooah HC.	2704	0	0	0	0	0	354	814	0	0	0	34	2	59	1032	409	مركز الطلوعة	
Attawahi HC.	3346	0	0	0	0	0	744	1304	0	0	0	0	0	40	737	521	مجمع التواهي	
Almoalla HC.	4013	0	0	0	0	0	62	1326	0	0	0	0	0	8	1119	1498	مجمع الملا	
Khor Makser HC.	844	0	0	0	0	0	0	844	0	0	0	0	0	0	0	0	0	مجمع خور مكسر
Alariesh HC.	10	0	0	0	0	0	0	10	0	0	0	0	0	0	0	0	0	مجمع العريش
Alshaikh Othman HC.	4256	0	0	0	0	0	186	1877	0	0	0	0	0	7	1162	1024	مجمع الشيخ عثمان	
Al-boraiqah HC.	18	0	0	0	0	0	0	18	0	0	0	0	0	0	0	0	0	مجمع البريقة
Total	26483	0	0	0	0	0	1853	11115	0	0	0	34	2	162	7556	5761	الإجمالي	

Hadhramoot Coast																		م/ حضرموت الساحل	
Facility Name	Total إجمالي	Other أخرى	Diagnostic Tests تحريات تشخيصية							X-Ray							اسم المرفق		
										بصيفة				بدون بصيفة					
			مناظير Endoscopy	راين مغناطيسي MRI	أشعة مقطعية C.T Scan	تخطيط دماغ EEG	تخطيط القلب ECG	قلب ECHO	باطنية Ultrasound	تسطير تشخيصية Dygnostic Cathetrization	أوردة ومغزايين Vascular	رحم ثنيات Hystrosulpnograph y	مسالك بولية Urinary System	الجهاز الهضمي Digestive sys	بطن Abdomen	عظام Bone x-ray		صدر Chest	
Educ.Ibn sena Hsop.	29918	1254	0	0	0	0	1480	-	4237	0	6	0	101	7	1969	16043	4821	هيئة مستشفى ابن سينا	
Mokala MCH	7400	201	0	0	0	0	0	-	2866	0	0	0	0	0	146	2156	2031	مستشفى المخلا للأسيمة والطشولة	
Al_sheahr Hosp.	29896	456	0	0	1779	0	0	-	1464	0	0	0	111	0	334	22339	3413	مستشفى الشحر	
Ghail bawazer Hosp.	4640	4	0	0	129	0	0	-	1957	0	0	0	3	1	76	2097	373	مستشفى غيل باوزير	
Addis asharqiah Hosp.	2765	44	0	0	0	0	0	-	242	0	0	0	18	1	14	2208	238	مستشفى الدين الشرقية	
Arrida asharqiah Hosp.	0	0	0	0	0	0	0	0	0	0	0	0	0	0	0	0	0	مستشفى الريدة الشرقية	
Ghail bin yamin Hosp.	0	0	0	0	0	0	0	0	0	0	0	0	0	0	0	0	0	مستشفى غيل بن يمين	
Aljahi Hosp.	944	0	0	0	0	0	0	-	50	0	0	0	0	0	49	664	181	مستشفى الجحي	
Alqwirah Hosp.	597	6	0	0	0	0	134	-	29	0	0	0	38	0	39	252	99	مستشفى القويره	
hdipwo Hosp.	197	23	0	0	0	0	0	-	0	0	0	0	0	0	0	89	85	مستشفى حديبي	
Algwol Hosp.	833	6	0	0	0	0	486	-	0	0	0	0	12	0	34	190	105	مستشفى الجول	
Rwokb Hc.	78	0	0	0	0	0	0	-	78	0	0	0	0	0	0	0	0	0	المركز الصحي روكب
30 nov HC	68	0	0	0	0	0	0	-	68	0	0	0	0	0	0	0	0	0	المركز الصحي ٣٠ نوفمبر
khailat boqshan Hosp.	1399	29	0	0	0	0	0	-	434	0	3	0	5	0	106	303	519	مستشفى - خيلة بششان	
Bodah alkhairi Hosp.	4902	0	0	0	0	0	0	-	3128	0	0	0	10	0	90	1150	524	مستشفى بضه الخيري	
Alhajrein attawoni Hosp.	2081	0	0	0	0	0	0	-	1408	0	0	0	2	0	35	449	187	مستشفى الهجرين التعاوني	
Total	85718	2023	0	0	1908	0	2100	0	15961	0	9	0	300	9	2892	47940	12576	الإجمالي	

Sa'adah		معدة																
Facility Name	إجمالي Total	أخرى Other	فحوصات تشخيصية Diagnostic Tests							X-Ray							اسم المرئي	
			منظار Endoscopy	رنين مغناطيسي MRI	أشعة مقطعية C.T Scan	تخطيط دماغ EEG	تخطيط القلب ECG	قلب ECHO	باطنية Ultrasound	بصيفة				بدون بصيفة				
										قسطرة تشخيصية Dygnostic Carthetization	أوردة وشرايين Vascular	رحم قريات Hystrosulpnography	مسالك بولية Urinary System	الجهاز الهضمي Digestive sys	بطن Abdomen	عظام Bone x-ray		الصدر Chest
Al Jamhori Hosp.	10112	-	-	-	-	-	-	656	2461	-	-	-	57	-	886	2785	3267	مستشفى الجمهوري
AL Salam Hosp.	0	-	-	-	-	-	-	-	-	-	-	-	-	-	-	-	-	مستشفى السلام
Total	10112	0	0	0	0	0	0	656	2461	0	0	0	57	0	886	2785	3267	الإجمالي

Al-Mahwait

م/ المحويت

Facility Name		م/ المحويت																
Facility Name	إجمالي Total	أخرى Other	فحوصات تشخيصية Diagnostic Tests							X-Ray							اسم المرئي	
			منظار Endoscopy	رنين مغناطيسي MRI	أشعة مقطعية C.T Scan	تخطيط دماغ EEG	تخطيط القلب ECG	قلب ECHO	باطنية Ultrasound	بصيفة				بدون بصيفة				
										قسطرة تشخيصية Dygnostic Carthetization	أوردة وشرايين Vascular	رحم قريات Hystrosulpnography	مسالك بولية Urinary System	الجهاز الهضمي Digestive sys	بطن Abdomen	عظام Bone x-ray		الصدر Chest
hospital al-jomhori	12437	799	-	-	-	1341	-	-	2677	-	-	-	749	393	0	3818	2660	المستشفى الجمهوري بالمحافظة
hospital	1290	-	-	-	-	76	-	-	450	-	-	-	-	-	45	523	196	مستشفى مديرية شبام
Al-khapt Hosp.	0	-	-	-	-	-	-	-	-	-	-	-	-	-	0	-	-	مستشفى مديرية الحبت
Hofash Hosp.	371	15	-	-	-	-	-	-	-	-	-	-	-	-	14	259	83	مستشفى مديرية حفان
Bani Saad Hosp.	0	-	-	-	-	-	-	-	-	-	-	-	-	-	0	-	-	مستشفى مديرية بني سعد
Total	14098	814	0	0	0	1417	0	0	3127	0	0	0	749	393	59	4600	2939	الإجمالي

Ibb																		اب
Facility Name	Total إجمالي	Other أُخرى	Diagnostic Tests تحريصات تشخيصية							X-Ray							اسم المرتق	
										يسيفة				بدون صيفة				
			مناظير Endoscopy	راين مغناطيسي MRI	اشعة مقطعية C.T Scan	تخطيط دماغ EEG	تخطيط القلب ECG	تلب ECHO	بالظية Ultrasound	قسطرة تشخيصية Dygnostic Cathetrization	اوردة وشرايين Vascular	رحم ثوات Hystrosulpinograph y	مسالك بولية Urinary System	الجهاز الهضمي Digestive sys	بطن Abdomen	عظام Bone x-ray		الصدر Chest
Athawora Hosp.	0	-	-	-	-	-	-	-	-	-	-	-	-	-	-	-	-	مستشفى الثورة
Naseer Hosp.	0	-	-	-	-	-	-	-	-	-	-	-	-	-	-	-	-	مستشفى ناصر
Ashahid Hosp.	0	-	-	-	-	-	-	-	-	-	-	-	-	-	-	-	-	مستشفى الشهيد
Jiplah Hosp.	0	-	-	-	-	-	-	-	-	-	-	-	-	-	-	-	-	مستشفى جبيله
MCH center	13450	154	-	-	-	-	-	-	8334	-	-	-	-	-	-	-	4962	مستشفى الامومة
Alwazerah Hosp.	0	-	-	-	-	-	-	-	-	-	-	-	-	-	-	-	-	مستشفى الوزيرة
Almozahin Hosp.	1060	45	-	-	-	-	-	-	161	-	-	1	4	-	314	535	مستشفى المزاحن	
Yarim *** Hosp.	0	-	-	-	-	-	-	-	-	-	-	-	-	-	-	-	-	مستشفى يريم العام
Yarim yahsop Hosp.	0	-	-	-	-	-	-	-	-	-	-	-	-	-	-	-	-	مستشفى يحصب يريم
Alaodain Hosp.	756	-	-	-	-	-	-	-	-	-	-	-	-	-	378	378	مستشفى العدين	
Alqaidah Hosp.	0	-	-	-	-	-	-	-	-	-	-	-	-	-	-	-	-	مستشفى القاعدة
Thissofal Hosp.	0	-	-	-	-	-	-	-	-	-	-	-	-	-	-	-	-	مستشفى ذي السفال
Baadain Hosp.	0	-	-	-	-	-	-	-	-	-	-	-	-	-	-	-	-	مستشفى بادن
Mothekhrah Hosp.	0	-	-	-	-	-	-	-	-	-	-	-	-	-	-	-	-	مستشفى مديخرة
Total	15266	199	0	0	0	0	0	0	8495	0	0	0	1	4	0	692	5875	الاجمالي

Al-Amanah																	شعبة	
Facility Name	إجمالي Total	أخرى Other	تجربات تشخيصية Diagnostic Tests							X-Ray							اسم المرفق	
			مناظير Endoscopy	رنين مغناطيسي MRI	أشعة مقطعية C.T Scan	تخطيط دماغ EEG	تخطيط القلب ECG	قلب ECHO	باطنية Ultrasound	بصيفة				بدون بصيفة				
										تسطير تشخيصية Dygnostic Carthetization	أوردة وشرايين Vascular	رحم قريات Hystrosulpnography	مسالك بولية Urinary System	الجهاز الهضمي Digestive sys	بطن Abdomen	عظام Bone x-ray		الصدر Chest
Ataq Center Hosp	2483	-	-	-	-	-	-	-	-	-	-	-	-	-	413	765	1305	مستشفى عتق المركزي
Ezzan Hosp.	0	-	-	-	-	-	-	-	-	-	-	-	-	-	-	-	-	مستشفى عزان
Hayan Hosp.	182	-	-	-	-	-	6	-	-	-	-	-	-	-	-	158	18	مستشفى حبان
paihan Hosp.	1319	-	-	-	-	-	360	-	-	-	-	-	-	-	145	602	212	مستشفى بيحان
Assaid Hosp	659	-	-	-	-	-	-	-	-	-	-	-	-	-	35	590	34	مستشفى الصعيد
Nesap Hosp	1651	-	-	-	-	-	25	-	150	-	-	-	-	-	102	1085	289	مستشفى نصاب
Osailan Hosp	1186	-	-	-	-	-	96	-	17	-	-	-	12	-	79	787	195	مستشفى عسيلان
AlRawdah Hosp	173	-	-	-	-	-	84	-	-	-	-	-	-	-	30	34	25	مستشفى رشوم
Total	7653	0	0	0	0	0	571	0	167	0	0	0	12	0	804	4021	2078	الإجمالي

رابعاً : الامراض بحسب التصنيف الدولي

تدرك الإدارة العامة للمعلومات والبحوث أهميه إدخال بيانات الأمراض بحسب التصنيف الدولي للأمراض وذلك حتى تسهل عمليه إدخال وتحليل بيانات الأمراض على العاملين في المجال الصحي وعلى الجهات ذات العلاقة حيث يمكن أن تستعمل للأغراض المتعددة والتي تؤدي في النهاية إلى التطوير والتخطيط السليم في المجال الصحي.

. وسوف نستعرض جداول الأمراض الواردة إلينا من المحافظات وقد تم تجميع البيانات من المستشفيات والمراكز والوحدات ليتم عرضها بصورة جدول واحد لكل محافظه.

ملاحظه هذه الجداول لم تشمل بيانات أمراض الترصد الوبائي والصحة الانجابيه وبعض البرامج الأخرى وسوف يتم استعراض بيانات هذه الأمراض في الباب المخصص لهذه البرامج .

المستشفيات في القطاع الحكومي تنقسم إلى ثلاثة أقسام مستشفيات مرجعية مثل مستشفى الثورة العام بأمانة العاصمة و مستشفى السبعين ، ثم مستشفيات عامة ، ومستشفيات مديريةية .

هناك بعض مستشفيات لم ترد بياناتها من المحافظات مثل محافظة شبوة وكذا مستشفى الحزم في محافظة الجوف والتي تشكو من عدم موافاة مكاتب الشؤون الصحية في المديريات بالبيانات من تلك المستشفيات.

لا تدخل المستشفيات العسكرية ضمن إحصائيات وزارة الصحة العامة والسكان على الرغم من التواصل المستمر معها لموافاتنا بالبيانات.

لا تقوم بعض المستشفيات بإعداد البيانات بحسب الجنس فقط إجمالي للرقود وكذا العيادات الخارجية وعند وبالتالي لا تعطي البيانات صورة واضحة عن توزع الأمراض بحسب الفئات العمرية وتغفل هذه البيانات الصورة الحقيقية لنوعية الأمراض في المحافظات وناتج عن ذلك عدم القدرة على توجيه الموارد وأنواع التدخلات التي تحتاجها كل محافظة وكما هو معروف تختلف كل محافظة بحسب موقعها ومناخها.

التقرير السنوي للأمراض حسب المحافظات ونوع المرض للعام 2011
Annual Report of Disease according to Gov. and Type of Disease

lbb														اب	
Diseases	الإجمالي	New Cases .No عدد الحالات الجديدة												الامراض	م
		اجمالي الحالات الجديدة of new cases		+45		45-15		14-5		4-1		اقل من سنة			
		Total	F اناث	M ذكور	F اناث	M ذكور	F اناث	M ذكور	F اناث	M ذكور	F اناث	M ذكور	F اناث		
Cholera	0	0	0	0	0	0	0	0	0	0	0	0	0	الكوليرا	A00
Typhoid and Paratyphoid	1070	643	427	210	166	380	204	53	56	0	1	0	0	حمى التيفود والباراتيفود	A01
Shigellosis	1070	643	427	210	166	380	204	53	56	0	1	0	0	داء الشيغيليات (الشيجيلية)دستاريا	A03
Bacterial Fodborne intoxication	0	0	0	0	0	0	0	0	0	0	0	0	0	التسمم الغذائي الجرثومي	A05
Brucellosis	0	0	0	0	0	0	0	0	0	0	0	0	0	داء البروسيلات	A-23
Tetanus neonatorum	0	0	0	0	0	0	0	0	0	0	0	0	0	كزاز حديثي الولادة	A-33
Other tetanus	0	0	0	0	0	0	0	0	0	0	0	0	0	صور اخرى من لكزاز	A-35
Diphtheria	0	0	0	0	0	0	0	0	0	0	0	0	0	الخناق -الدفتيريا	A-36
whooping cough	13	6	7	0	0	0	1	3	3	2	2	1	1	الشاهوق السعال الديكي	A-37
Rabies	25	14	11	4	2	6	3	2	4	2	2	0	0	داء الكلب	A-82
Viral meningites	0	0	0	0	0	0	0	0	0	0	0	0	0	التهاب السحايا الجرثومي (الفيروسي)	A-87
Dengue fever	0	0	0	0	0	0	0	0	0	0	0	0	0	حمى الضنك	A-91
Varicella(chickenpox)	2	1	1	0	0	0	0	0	0	1	1	0	0	الجدري الكاذب -الحماق	B-1
measles	1	0	1	0	0	0	0	0	0	0	1	0	0	الحصبة	B05
Rubella	0	0	0	0	0	0	0	0	0	0	0	0	0	الحصبة الالمانية	B-06
Acute Hepatitis A	56	17	39	0	0	0	1	4	12	12	26	1	0	التهاب الكبد الالفي الحاد	B-15
Acute hepatitis B	3	1	2	0	0	1	1	0	1	0	0	0	0	لتهاب الكبد البائي	B-16
other of viral hepatitis	0	0	0	0	0	0	0	0	0	0	0	0	0	انواع اخرى من التهاب الكبد الفيروسي	B-26
Mumps	93	42	51	7	7	6	6	14	23	15	15	0	0	التكاف	B26
Leishmaniasis	26	13	13	2	3	3	4	4	4	4	2	0	0	داء الليشمانيات	B-55
Schistosomiasis Bilharziasis	176	79	97	9	19	30	45	26	27	14	6	0	0	داء البلهارسيا	B-65
Mycoses	0	0	0	0	0	0	0	0	0	0	0	0	0	الامراض الفطرية	B35-B49
Drancunculiasis(Guinea worm infection)	1623	804	819	156	165	254	254	219	216	139	156	36	28	أمراض الامعاء الطفيلية (التطفل المعوي) بدون تحديد	B82
Neoplasms	0	0	0	0	0	0	0	0	0	0	0	0	0	الاورام	C00-D48
Malignant neoplasms	0	0	0	0	0	0	0	0	0	0	0	0	0	الاورام الخبيثة	C00-C79
Benign neoplasms	0	0	0	0	0	0	0	0	0	0	0	0	0	الاورام الحميدة	D10-D36

Ibb															اب	
Diseases	الإجمالي	New Cases .No الحالات الجديدة												الامراض	م	
		اجمالي الحالات الجديدة of new cases		+45		45-15		14-5		4-1		اقل من سنة				
		Total	F اناث	M ذكور	F اناث	M ذكور	F اناث	M ذكور	F اناث	M ذكور	F اناث	M ذكور	F اناث			M ذكور
Nutritional anaemias	4283	2415	1868	308	292	871	450	548	461	459	460	229	205	فقر الدم	D50-D53	
Diabetes mellitus	0	0	0	0	0	0	0	0	0	0	0	0	0	أمراض الطحال	D73	
Diabetes mellitus	35	19	16	9	8	9	6	1	0	0	2	0	0	داء السكري	E10-14	
Malnutrition	199	88	111	12	16	19	11	12	19	24	37	21	28	سوء التغذية	E-40-46	
Vitamin D deficiency	0	0	0	0	0	0	0	0	0	0	0	0	0	الكساح	E55	
Mental and behavioural disorders	27	15	12	5	8	10	4	0	0	0	0	0	0	الاضطرابات العقلية والسلوكية	F00-09	
Diseases of the nervous system	0	0	0	0	0	0	0	0	0	0	0	0	0	امراض الجهاز العصبي	F40-48	
Meningitis unspecified causes	0	0	0	0	0	0	0	0	0	0	0	0	0	التهاب السحايا الجرثومي (البكتيري)	G01	
Diseases of the eye & adnexae	389	186	203	52	49	55	67	40	41	28	33	11	13	أمراض العيون	H00-H59	
Disorders of the ear and mastoid process	0	0	0	0	0	0	0	0	0	0	0	0	0	الاضطرابات بالأذن والنتوء الخشائي	H60-H95	
Diseases of the middle ear & mastoid	0	0	0	0	0	0	0	0	0	0	0	0	0	اضطرابات بالأذن الوسطى	H65-H75	
Diseases of the circulatory system	0	0	0	0	0	0	0	0	0	0	0	0	0	امراض الجهاز الدوري القلبي	I00-I99	
Acute rheumatic fever	0	0	0	0	0	0	0	0	0	0	0	0	0	الحصى الروماتيزمية الحادة	I-01	
Chronic rheumatic heart diseases	0	0	0	0	0	0	0	0	0	0	0	0	0	امراض القلب الروماتيزمية المزمنة	I-05	
Hypertensive diseases	0	0	0	0	0	0	0	0	0	0	0	0	0	امراض ارتفاع ضغط الدم	I-10	
Diseases of circulatory system	63	35	28	25	12	10	16	0	0	0	0	0	0	امراض الجهاز الدوري القلبي	I30-I52	
Acute rheumatic fever	0	0	0	0	0	0	0	0	0	0	0	0	0	الحصى الروماتيزمية الحادة	I01	
Hemorrhoids	0	0	0	0	0	0	0	0	0	0	0	0	0	البواسير	I-84	
Diseases of respiratory system	12316	6051	6265	681	745	1395	1296	1401	1498	1435	1547	1139	1179	امراض الجهاز التنفسي	J00-J99	
Diseases of the digestive system	4093	2294	1799	569	512	1211	759	322	365	140	116	52	47	امراض الجهاز الهضمي	K00-K93	
Dental caries	613	295	318	87	113	93	99	82	75	33	31	0	0	تسوس اسنان	k-02	
Diseases of the skin & subcutaneous tissue	1542	808	734	120	129	307	266	194	170	132	118	55	51	امراض الجلد والتسبيخ الجلدي	L00-L99	
Cellulitis	0	0	0	0	0	0	0	0	0	0	0	0	0	التهاب النسيج الخلوي	L-03	
Urticaria and erythema	0	0	0	0	0	0	0	0	0	0	0	0	0	الحساسية	L50	
Arthropathies	2052	1047	1005	334	372	477	431	199	194	36	8	1	0	اعتلالات المفاصل	M00-M25	
Diseases of genitourinary system	3361	1882	1479	433	457	1151	745	240	216	45	45	13	16	امراض الجهاز التناسلي البولي	N-01	
Renal failure	0	0	0	0	0	0	0	0	0	0	0	0	0	الفشل الكلوي	N-17	
Urolithiasis	0	0	0	0	0	0	0	0	0	0	0	0	0	التحصي البولي	N20-N23	
Diseases of male genital organs	0	0	0	0	0	0	0	0	0	0	0	0	0	امراض الاعضاء التناسلية للذكور	N40- N50	
Injury and trauma	0	0	0	0	0	0	0	0	0	0	0	0	0	اصابات و كسور	S00-T18	
Burns & corrosions	1598	656	942	80	155	207	308	221	298	136	137	12	44	الحروق وجروح	T-20	
Other external causes of accidental injury	164	71	93	10	15	22	26	24	27	15	17	0	8	الاسباب الخارجية الاخرى للاصابات بالحوادث	T90-T98	
Falls	0	0	0	0	0	0	0	0	0	0	0	0	0	السقوط	W-00 -W19	
Accidental drowning submersion	0	0	0	0	0	0	0	0	0	0	0	0	0	الغرق والغمر بالماء	W-65-W74	
TOTAL	34893	18125	16768	3323	3411	6897	5207	3662	3766	2672	2764	1571	1620	الاجمالي		

AL- Amana		الاماتة												م	
Diseases	الإجمالي	New Cases .No الجديدة												الامراض	م
		اجمالي الحالات الجديدة of new cases		+45		45-15		14-5		4-1		اقل من سنة			
		F اناث	M ذكور	F اناث	M ذكور	F اناث	M ذكور	F اناث	M ذكور	F اناث	M ذكور	F اناث	M ذكور		
Cholera	0	0	0	0	0	0	0	0	0	0	0	0	0	الكوليرا	A00
Typhoid and Paratyphoid	0	0	0	0	0	0	0	0	0	0	0	0	0	التيفود والباراتيفودية	A01
Shigellosis	0	0	0	0	0	0	0	0	0	0	0	0	0	داء الشيغيليات (الشيجيلية)دسنتاريا	A03
Other bacterial intstinal infections	0	0	0	0	0	0	0	0	0	0	0	0	0	عدوى اخرى جرثومية بكتيرية	A04
Bacterial Fodborne intoxication	0	0	0	0	0	0	0	0	0	0	0	0	0	التسمم الغذائي الجرثومي	A05
Amoebiasis	0	0	0	0	0	0	0	0	0	0	0	0	0	داء الاميبيا زحار اميبي	A06
Viral intestinal infection	0	0	0	0	0	0	0	0	0	0	0	0	0	عدوى معوية فيروسية	A08
Diarrhea & gastroenteritis	10791	5560	5231	582	382	970	692	1086	1066	1520	1656	1402	1435	الاسهالات	A09
Brucellosis	252	163	89	75	33	60	35	21	16	7	5	0	0	داء البروسيلات	A-23
Leprosy	15	5	10		5	4			3	1	2	0	0	الجذام	A-30
Tetanus neonatorum	0	0	0	0	0	0	0	0	0	0	0	0	0	كزاز حديثي الولادة تيتانوس	A-33
Diphtheria	0	0	0	0	0	0	0	0	0	0	0	0	0	الخناق -الدفتيريا	A-36
whooping cough	17	7	10	0	0	0	2	0	1	4	4	3	3	الشاهوق السعال الديكي	A-37
Rabies	8	4	4	0	0	0	0	0	0	4	4	0	0	داء الكلب (السعار)	A-82
Meningitis unspecified causes	28	16	12	2	1	3	2	4	1	6	8	1	0	التهاب السحايا الجرثومي (الفيروسي)	A-87
Dengue fever	0	0	0	0	0	0	0	0	0	0	0	0	0	حمى الضنك النزفية	A-91
Varicella(chickenpox	268	144	124	2	9	26	24	48	45	66	44	2	2	جدري الماء	B-1
measles	29	15	14	0	0	0	0	5	5	10	8	0	1	الحصبة	B05
Rubella	20	8	12	0	0	3	5		2	5	4	0	1	الحصبة الالمانية	B-06
Acute Hepatitis A	330	118	212	3	3	12	59	54	81	48	66	1	3	التهاب الكبد الالفي الحاد	B-15
Acute hepatitis B	27	14	13	2	3	7	3		2	5	5	0	0	لتهاب الكبد البائي	B-16
Mumps	316	166	150	0	0	4	3	81	73	72	74	9	0	التكاف	B26
Mycoses	0	0	0	0	0	0	0	0	0	0	0	0	0	الامراض الفطرية	B35-B49

AL- Amana														الإمارة	
Diseases	الإجمالي	New Cases .No. عدد الحالات الجديدة												الامراض	م
		اجمالي الحالات الجديدة of new cases		+45		45-15		14-5		4-1		اقل من سنة			
		Total	F اناث	M ذكور	F اناث	M ذكور	F اناث	M ذكور	F اناث	M ذكور	F اناث	M ذكور	F اناث		
Leishmaniasis	3	1	2	0	0	0	0	0	1		1	1	0	داء الليشمانيات	371B-55
(Bilharziasis)Schistosomiasis	458	240	218	32	16	75	59	48	77	57	59	28	7	داء البلهارسيا	B-65
Unspecified intestinal parasitism	0	0	0	0	0	0	0	0	0	0	0	0	0	أمراض الامعاء الطفيلية (التطفل المعوي) بدون تحديد	B82
Malignant neoplasms	0	0	0	0	0	0	0	0	0	0	0	0	0	الاورام الخبيثة	C00-C79
Benign neoplasms	0	0	0	0	0	0	0	0	0	0	0	0	0	الاورام الحميدة	D10-D36
Nutritional.anaemias	5175	3588	1587	441	294	2213	372	389	364	307	291	238	266	فقر الدم	D50-D53
Thalassaemia	0	0	0	0	0	0	0	0	0	0	0	0	0	التلاسيميا البحر المتوسط	D56
Sickle-cell disorders	0	0	0	0	0	0	0	0	0	0	0	0	0	انواع اخرى من فقر الدم	D64
Diseases of spleen	0	0	0	0	0	0	0	0	0	0	0	0	0	أمراض الطحال	D73
Diabetes mellitus	1412	763	649	343	335	363	281	57	33	0	0	0	0	داء السكري	E10-14
Malnutrition	3509	1871	1638	254	203	441	304	291	308	432	462	453	361	سوء التغذية	E-40-46
Viamin D deficiency	0	0	0	0	0	0	0	0	0	0	0	0	0	الكساح	E55
Mental and behavioural disorders	757	350	407	117	133	170	204	57	64	5	6	1	0	الاضطرابات العقلية والسلوكية	F00-09
Diseases of the nervous system	0	0	0	0	0	0	0	0	0	0	0	0	0	امراض الجهاز العصبي	F40-48
Bacterial meningitis	28	16	12	2	1	3	2	4	1	6	8	1	0	التهاب السحايا الجرثومي (البكتيري)	G01
Diseases of the adnexae & eye	1681	919	762	245	174	235	204	151	123	131	112	157	149	امراض العين وملحقات	H00-H59
Disorders of the ear and mastoid process	0	0	0	0	0	0	0	0	0	0	0	0	0	الاضطرابات بالأذن والنتوء الخشائي	H60-H95
Diseases of the circulatory system	0	0	0	0	0	0	0	0	0	0	0	0	0	امراض الجهاز الدوري القلبي	I00-I99
Acute rheumatic fever	445	276	169	79	36	57	59	81	48	59	26	0	0	الحمى الروماتيزمية الحادة	I-01
Chronic rheumatic heart diseases	619	309	310	147	163	150	140	11	5		1	1	1	امراض القلب الروماتيزمية المزمنة	I-05
Hypertensive diseases	0	0	0	0	0	0	0	0	0	0	0	0	0	امراض ارتفاع ضغط الدم	I-10
Diseases of circulatory system	0	0	0	0	0	0	0	0	0	0	0	0	0	امراض الجهاز الدوري القلبي	I30-I52
Diseases of respiratory system	19444	10371	9073	1251	885	2073	1340	2429	2166	2645	2586	1973	2096	امراض الجهاز التنفسي	J00-J99

AL- Amana		الامانه														
Diseases	الإجمالي	عدد الحالات الجديدة New Cases .No												الامراض	م	
		اجمالي الحالات الجديدة of new cases		+45		45-15		14-5		4-1		اقل من سنة				
		Total	F اناث	M ذكور	F اناث	M ذكور	F اناث	M ذكور	F اناث	M ذكور	F اناث	M ذكور	F اناث			M ذكور
Acute nasopharyngitis	0	0	0	0	0	0	0	0	0	0	0	0	0	0	التهاب البلعوم الحاد	J02
Acute tonsillitis	0	0	0	0	0	0	0	0	0	0	0	0	0	0	التهاب اللوزتين الحاد	J03
Influenza	0	0	0	0	0	0	0	0	0	0	0	0	0	0	النزلة الوافدة (الانفلونزا)	J-10
Viral pneumonia	0	0	0	0	0	0	0	0	0	0	0	0	0	0	التهاب رئوي فيروسي	J-12
Pneumonia	0	0	0	0	0	0	0	0	0	0	0	0	0	0	التهاب الرئوي	J-13
Acute bronchitis	0	0	0	0	0	0	0	0	0	0	0	0	0	0	التهاب القصبات الحاد	J-21
Chronic sinusitis	0	0	0	0	0	0	0	0	0	0	0	0	0	0	التهاب مزمن بالانف	J-31
Asthma	0	0	0	0	0	0	0	0	0	0	0	0	0	0	الربو الاستم	J-45
Diseases of the digestive system	11577	6790	4787	989	601	1391	842	1348	1024	1501	1285	1561	1035	امراض الجهاز الهضمي	K00-K93	
Diseases of oral cavity	0	0	0	0	0	0	0	0	0	0	0	0	0	0	امراض الفم والغذاء التعالبيه والفكين	k01
Dental caries	13344	8176	5168	2162	1488	3746	2329	1674	1179	594	172	0	0	0	تسوس اسنان	k-02
Other diseases of hard tissues of teeth	0	0	0	0	0	0	0	0	0	0	0	0	0	0	أمراض الاسنان الاخرى	K03
Gastric ulcer	0	0	0	0	0	0	0	0	0	0	0	0	0	0	قرحة بالمعدة	K-25
Duodenal ulcer	0	0	0	0	0	0	0	0	0	0	0	0	0	0	قرحة بالاثني عشر	K-26
Gastritis & duodenitis	0	0	0	0	0	0	0	0	0	0	0	0	0	0	التهاب بالمعدة والاثني عشر	K-29
Acute appendicitis	0	0	0	0	0	0	0	0	0	0	0	0	0	0	التهاب الزائدة الحاد	K35
Other diseases of intestines	0	0	0	0	0	0	0	0	0	0	0	0	0	0	أمراض أخرى بالأمعاء	K-55-k63
Diseases of Liver	0	0	0	0	0	0	0	0	0	0	0	0	0	0	امراض الكبد	K-70
Disorders of gallbladder	0	0	0	0	0	0	0	0	0	0	0	0	0	0	اضطرابات المرارة	K80-K87
Diseases of the skin & subcutaneous tissue	3970	2271	1699	443	300	597	387	454	335	469	395	308	282	امراض الجلد والتسيج الخثوي	L00-L99	
Cellulitis	0	0	0	0	0	0	0	0	0	0	0	0	0	0	التهاب التسيج الخثوي	L-03
Urticaria and erythema	0	0	0	0	0	0	0	0	0	0	0	0	0	0	الحساسيه	L50
Arthropathies	5040	3485	1555	1163	743	2111	630	154	143	54	38	3	1	اعتلالات المفاصل	M00-M25	
Other dorsopathies	0	0	0	0	0	0	0	0	0	0	0	0	0	0	آلام الظهر مع اعتلالات أخرى	M-50-M54
Diseases of genitourinary system	11812	8470	3342	1155	796	5313	1004	1075	875	734	523	193	144	امراض الجهاز التناسلي البولي	N-01	
Renal failure	0	0	0	0	0	0	0	0	0	0	0	0	0	0	الفشل الكلوي	N-17
Urolithiasis	0	0	0	0	0	0	0	0	0	0	0	0	0	0	التحصي البولي	N20-N23
Injury and trauma	93	26	67	1	6	15	53	4	3	6	5				اصابات و كسور	S-01
Other external causes of accidental injury	4150	2280	1870	721	494	671	705	499	489	385	174	4	8	الحروق وجروح	T20	
Transport accidents	0	0	0	0	0	0	0	0	0	0	0	0	0	0	الاسباب الخارجيه الاخرى للاصابات بالحوادث	T90-T98
Falls	0	0	0	0	0	0	0	0	0	0	0	0	0	0	السقوط	W00-W19
Accidental drowning submersion	0	0	0	0	0	0	0	0	0	0	0	0	0	0	الغرق والغمر بالماء	W-65-W74
TOTAL	95618	56422	39196	10211	7104	20713	9740	10025	8533	9133	8024	6340	5795	الاجمالي		

AL-Bedaa		البيضاء													
Diseases	الإجمالي	عدد الحالات الجديدة .No												الامراض	م
		اجمالي الحالات الجديدة of new cases		+45		45-15		14-5		4-1		اقل من سنة			
		Total	F اناث	M ذكور	F اناث	M ذكور	F اناث	M ذكور	F اناث	M ذكور	F اناث	M ذكور	F اناث		
Cholera	0	0	0	0	0	0	0	0	0	0	0	0	0	الكوليرا	A00
Typhoid and Paratyphoid	7602	4920	2682	955	742	3531	1591	346	278	59	46	29	25	التيفويد والباراتييفويد	A01
Shigellosis	6183	2904	3279	416	503	960	1010	507	555	667	793	354	418	داء الشيغيليات (الشيجيلية)دستقاريا	A03
Other bacterial intstinal infections	562	270	292	67	40	36	31	25	22	50	91	92	108	عدوى أخرى جرثومية بكتيرية	A04
Bacterial Fodborne intoxication	91	53	38	11	10	17	17	16	8	9	3	0	0	التسمم الغذائي الجرثومي	A05
Amoebias	622	306	316	28	42	135	126	79	97	42	37	22	14	داء الاميبات زحار اميبي	A06
Viral intestinal infection	0	0	0	0	0	0	0	0	0	0	0	0	0	عدوى معوية فيروسية	A08
Diarrhea & gastroenteritis	37874	16385	21489	2152	3492	2733	3340	2295	3343	4900	6153	4305	5161	الاسهالات	A09
Tuberculosis of other organs	12	7	5	0	0	7	5	0	0	0	0	0	0	تدرن بالأعضاء الأخرى للجسم	A18
Brucellosis	292	232	60	39	21	191	39	2	0	0	0	0	0	حمى مائطيه داء البروسيلات	A23
Leprosy	2	1	1	0	1	1	0	0	0	0	0	0	0	الجذام	A30
Tetanus neonatorum	2	1	1	0	0	0	0	0	0	0	0	1	1	كزاز حديثي الولادة	A33
Other tetanus	0	0	0	0	0	0	0	0	0	0	0	0	0	اشكال أخرى من الكزاز(النيبتاتوس)	A35
Diphtheria	0	0	0	0	0	0	0	0	0	0	0	0	0	الخناق (دفتيريا)	A36
whooping cough	53	27	26	0	0	0	0	10	9	13	7	4	10	الشاهوق السعال الديكي	A37
Streptococcal Septicaemia	0	0	0	0	0	0	0	0	0	0	0	0	0	تسمم دموي	A40
Rabies	77	38	39	3	15	29	19	6	5	0	0	0	0	داء الكلب (السعار)	A82
Dengue fever	0	0	0	0	0	0	0	0	0	0	0	0	0	حمى الضنك	A90
Varicella(chickenpox)	251	97	154	0	7	23	66	36	61	34	20	4	0	الجذري المكأب -الحمق	B01
measles	495	242	253	2	2	3	0	14	14	165	188	58	49	الحصبة	B05
Rubella	1	0	1	0	0	0	0	0	1	0	0	0	0	الحصبة الألمانية	B06
Acute Hepatitis A	307	150	157	60	49	29	24	18	26	36	48	7	10	التهاب الكبد الالفي الحاد	B15
Acute Hepatitis B	225	83	142	25	60	36	59	15	9	7	14	0	0	التهاب الكبد البائي	B16

AL-Bedaa		البيضاء													
Diseases	الإجمالي	عدد الحالات الجديدة .No New Cases												الامراض	م
		اجمالي الحالات الجديدة		+45		45-15		14-5		4-1		اقل من سنة			
		Total	F اناث	M ذكور	F اناث	M ذكور	F اناث	M ذكور	F اناث	M ذكور	F اناث	M ذكور	F اناث		
Other acute viral hepatitis	15	6	9	1	1	4	8	0	0	1	0	0	0	انواع اخرى من التهاب الكبد الفيروسي	B17
Mumps	435	196	239	9	23	59	51	67	104	55	54	6	7	التكاف	B26
Mycoses	0	0	0	0	0	0	0	0	0	0	0	0	0	الامراض الفطرية	B35-B49
Leishmaniasis	179	85	94	13	15	25	19	32	42	15	18	0	0	داء الليشمانيات	B55
Schistosomiasis Bilharziasis	1447	541	906	54	141	230	426	196	289	61	50	0	0	داء البلهارسيا	B65
Drancunculiasis(Guinea worm infection)	0	0	0	0	0	0	0	0	0	0	0	0	0	دودة غينيا	B72
Unspecified intestinal parasitism	14542	6518	8024	657	1038	2451	3211	2237	2634	994	973	179	168	أمراض الأمعاء الطفيلية (النتنظن المعوي) بدون تحديد	B82
Neoplasms	277	177	100	91	64	63	24	13	7	10	5	0	0	الاورام	C00-D48
Malignant neoplasms	0	0	0	0	0	0	0	0	0	0	0	0	0	الاورام الخبيثة	C00-C97
Benign neoplasms	26	18	8	0	2	11	2	3	2	4	2	0	0	الاورام الحميدة	D10-D36
Diseases of the blood & blood forming organs	8510	5636	2874	805	556	3358	832	517	446	582	639	374	401	امراض الدم واعضاء تكوين الدم	D50-D89
Nutritional anaemias	8303	5504	2799	794	551	3285	814	502	435	560	615	363	384	فقر الدم التغذوي	D50-D53
Thalassaemia	3	2	1	0	0	0	1	2	0	0	0	0	0	التلاسيميا-أثيميا البحر المتوسط	D56
Other anaemia	204	130	74	11	5	73	17	13	11	22	24	11	17	انواع اخرى من فقر الدم	D64
Diseases of spleen	8	2	6	0	0	2	1	0	5	0	0	0	0	أمراض الطحال	D73
Disorder of thyroid gland	5	4	1	0	0	3	1	1	0	0	0	0	0	اضطرابات الغدة الدرقية	E 01-E07
Diabetes mellitus	2586	1030	1556	554	898	421	619	39	35	11	4	5	0	داء السكري	E 10-14
Malnutrition	5301	2698	2603	328	415	771	571	521	384	545	683	533	550	سوء التغذية	E40-E46
Vitamin D deficiency	278	128	150	1	2	4	4	12	8	63	81	48	55	الكساح	E55
Other nutritional deficiencies	240	97	143	0	0	0	0	5	7	34	61	58	75	انواع اخرى من النقص التغذوي	E63
Mental and behavioural disorders	25	7	18	2	1	5	17	0	0	0	0	0	0	الاضطرابات العقلية والسلوكية	F00-F99
Diseases of the nervous system	299	132	167	27	43	70	91	23	20	10	7	2	6	امراض الجهاز العصبي	G00-G99
Bacterial meningitis	35	15	20	2	0	3	7	6	5	2	3	2	5	التهاب السحايا الجرثومي (البكتيري)	G01

AL-Bedaa		البيضاء														
Diseases	الإجمالي	New Cases .No. الحالات الجديدة												الامراض	م	
		اجمالي الحالات الجديدة Total		+45		45-15		14-5		4-1		اقل من سنة				
		F اناث	M ذكور	F اناث	M ذكور	F اناث	M ذكور	F اناث	M ذكور	F اناث	M ذكور	F اناث	M ذكور			
Meningitis unspecified causes	0	0	0	0	0	0	0	0	0	0	0	0	0	0	التهاب السحايا لاسباب غير محددة	G03
Diseases of the eye &adnexae	4866	2286	2580	449	501	697	749	400	506	451	515	289	309	امراض العين وملحقات	H00-H59	
Seneile cataract	0	0	0	0	0	0	0	0	0	0	0	0	0	المياة البيضاء الكثرأكتا	H25	
Glaucoma	0	0	0	0	0	0	0	0	0	0	0	0	0	المياة الزرقاء	H40-H42	
Disorders of the ear and mastoid process	1942	997	945	178	252	717	585	79	70	18	26	5	12	الاضطرابات بالاذن والنتوء الخشائي	H60-H95	
Diseases of external ear	142	65	77	0	0	1	3	8	17	16	28	40	29	ضطرابات الاذن (الخارجيه)	H60-H62	
Diseases of the middle ear &mastoid	572	292	280	18	17	77	66	80	77	86	80	31	40	اضطرابات بالاذن الوسطي	H65-H75	
Diseases of circulatory system	2400	1313	1087	751	740	519	303	30	27	10	10	3	7	امراض الجهاز الدورى الدوراني	I00-I99	
Acute rheumatic fever	3954	2285	1669	685	663	1214	697	339	281	42	23	5	5	الحمى الروماتيزميه الحادة	I01	
Chronic rheumatic heart diseases	29	22	7	9	2	13	5	0	0	0	0	0	0	امراض القلب الروماتيزميه المزمنة	I05-I09	
Hypertensive diseases	2371	1174	1197	715	789	434	389	22	17	3	2	0	0	امراض ارتفاع ضغط الدم	I10-I15	
Secondary hypertension	193	79	114	47	85	32	29	0	0	0	0	0	0	ارتفاع ضغط الدم الثانوي	I15	
Ischemic Heart diseases	5	0	5	0	5	0	0	0	0	0	0	0	0	الامراض القلبية الاقفاريه(الاسكيمييه)	I20-I25	
hemorrhoids	120	16	104	2	49	14	55	0	0	0	0	0	0	النواسير	I84	
Varicose veins	27	6	21	0	17	0	4	6	0	0	0	0	0	دوالي الاوردة بمواقع اخرى	I86	
Hypotension	282	195	87	43	22	142	63	10	1	0	1	0	0	نقص (انخفاض) ضغط الدم	I95	
Diseases of respiratory system	53102	23207	29895	2284	3254	6798	8289	4358	6047	5716	7310	4051	4995	امراض الجهاز التنفسي	J00-J99	
Acute sinusitis	284	139	145	62	73	54	36	8	11	6	13	9	12	التهاب الجيوب الاقفيه الحادة	J01	
Acute pharyngitis	101	49	52	8	2	20	32	12	13	9	4	0	1	التهاب البلعوم الحاد	J02	
Acute tonsillitis	1362	645	717	33	42	204	223	229	251	168	184	11	17	التهاب اللوزتين الحاد	J03	
Influenza	1150	584	566	138	174	194	250	177	81	55	49	20	12	النزلة الوافدة (الانفلونزا)	J10	
Viral pneumonia	94	45	49	1	0	1	1	9	10	17	16	17	22	التهاب رئوي فيروسي	J12	
Acute bronchitis	357	159	198	8	9	51	52	44	49	34	45	22	43	التهاب القصبات الحاد	J21	
Chronic Acute sinusitis	19	14	5	1	1	9	4	4	0	0	0	0	0	التهاب الجيوب الاقفيه المزمنة	J32	

AL-Bedaa														البيضاء	
Diseases	الإجمالي	عدد الحالات الجديدة .No New Cases												الامراض	م
		اجمالي الحالات الجديدة		+45		45-15		14-5		4-1		اقل من سنة			
		Total	F اناث	M ذكور	F اناث	M ذكور	F اناث	M ذكور	F اناث	M ذكور	F اناث	M ذكور	F اناث		
Asthma	152	85	67	13	18	37	32	23	8	8	7	4	2	الربو الاستمنا	J45
Diseases of the Digestive system	16755	9090	7665	1928	2099	5134	3632	975	877	524	535	529	522	امراض الجهاز الهضمي	K00-K93
Diseases of oral cavity salivary glands&jaws	606	285	321	31	44	93	115	51	47	62	72	48	43	امراض الفم والغذاء اللعابيه والفكين	k00-K14
Dental caries	7456	4104	3352	707	850	2469	1601	766	778	162	123	0	0	تسوس اسنان	k02
Other diseases of hard tissues of teeth	1116	730	386	398	200	263	119	46	54	23	13	0	0	أمراض الاسنان الاخرى	K03
Gastric ulcer	1154	699	455	170	201	519	250	9	4	1	0	0	0	قرحة بالمعدة	K25
Duodenal ulcer	68	45	23	13	12	29	7	3	2	0	2	0	0	قرحة بالاثني عشر	K26
Gastritis& duodenitis	385	251	134	50	40	162	70	27	10	12	14	0	0	التهاب بالمعدة والاثني عشر	K29
Acute appendicitis	44	21	23	6	11	11	9	4	3	0	0	0	0	التهاب الزائدة الحاد	K35
Other diseases of intestines	123	76	47	9	14	38	19	20	12	8	2	1	0	أمراض أخرى بالأمعاء	K-55-k63
Diseases of Liver	118	41	77	4	8	11	25	6	16	19	27	1	1	امراض الكبد	K70-K77
Disorders of gallbladder	68	46	22	28	17	18	5	0	0	0	0	0	0	اضطرابات المرارة والبنكرياس	K80-K87
Diseases of the skin & subcutaneous tissue	145	70	75	1	2	33	18	18	14	11	20	7	21	امراض الجلد والندسج الخفوي	L00-L99
Urticaria and Erythema	9594	4607	4987	732	999	1831	1715	959	1064	722	768	363	441	الحساسية	L50-L54
Diseases of the musculoskeletal system & connectivetissue	1087	612	475	220	230	353	225	36	16	2	2	1	2	امراض الجهاز العضلي والندسج الضام	M00-M99
Arthropathies	14346	7481	6865	2713	3033	4142	3368	558	414	57	41	11	9	اعتلالات المفاصل	M00-M26
Diseases of genitourinary system	17017	9487	7530	1503	2056	6619	4327	1009	823	284	228	72	96	امراض الجهاز التناسلي البولي	N00-N99
Renal Tubulo-interstitial Diseases	0	0	0	0	0	0	0	0	0	0	0	0	0	أمراض الكلى	N10-N16
Renal failure	1	1	0	1	0	0	0	0	0	0	0	0	0	الفشل الكلوي	N17- N19
Urolithiasis	304	136	168	98	136	38	29	0	2	0	0	0	1	التحصي البولي	N20-N23
Diseases of male genital organs	179	142	37	3	0	127	35	12	2	0	0	0	0	امراض الاحضاء التناسليه للذكور	N40- N50
Gongenital malformations	0	0	0	0	0	0	0	0	0	0	0	0	0	التشوهات والعاهات الخلقية	Q00-Q99
Injury and trauma	1680	602	1078	105	178	225	508	163	246	79	112	30	34	اصابات و كسور	S00-T18
Burns & corrosions	13637	4265	9372	465	1317	1583	3980	1221	2690	802	1046	194	339	الحروق وجروح	T20-T32
Other external causes of accidental injury	26	10	16	0	0	3	9	5	6	2	0	0	1	الاسباب الخارجية الاخرى للاصابات بالحوادث	T90-T98
Falls	108	31	77	2	8	7	34	15	25	7	10	0	0	السقوط	W00-W19
Accidental drowning submersion	0	0	0	0	0	0	0	0	0	0	0	0	0	الغرق والغمر بالماء	W-65-W74
Total	256910	42917	43252	21741	26909	53505	45010	19301	23433	18367	21947	12221	14480	الاجمالي	

Hija		حجة													
Diseases	الإجمالي	عدد الحالات الجديدة .No New Cases												الامراض	م
		اجمالي الحالات الجديدة of new cases		+45		45-15		14-5		4-1		اقل من سنة			
		Total	F اناث	M ذكور	F اناث	M ذكور	F اناث	M ذكور	F اناث	M ذكور	F اناث	M ذكور	F اناث		
Cholera	0	0	0	0	0	0	0	0	0	0	0	0	0	الكوليرا	A00
Typhoid and Paratyphoid	16038	9531	6507	2100	1826	6098	3464	1333	1217	0	0	0	0	التيفود والباراتيقيديه	A01
Shigellosis	8952	4387	4565	527	630	1251	1345	1125	1125	1006	1082	478	383	داء الشيغيليات (الشيغيليه)دستاريا	A03
Diarrhea &gastroenteritis	37120	17913	19207	1369	1548	3224	3195	3476	4082	5568	5996	4276	4386	الاسهالات	A09
Tuberculosis	1422	700	722	173	220	256	303	136	133	105	64	30	2	الدرن (السل)	A15-A19
Brucellosis	910	509	401	144	134	321	231	44	36	0	0	0	0	داء البروسيلا	A23
Leprosy	12	11	1	4	0	4	0	3	1	0	0	0	0	الجذام	A30
Tetanus neonatorum	5	3	2	0	0	0	0	0	0	0	2	3	0	كزاز حديثي الولادة	A33
Other tetanus	0	0	0	0	0	0	0	0	0	0	0	0	0	صور أخرى من الكزاز	A35
whooping cough	666	306	360	21	42	82	73	77	101	87	114	39	30	الشاهوق السعال الديكي	A37
Acute poliomyelitis	10	7	3	0	0	0	0	5	1	2	2	0	0	شلل الاطفال الحاد	A80
Rabies	42	15	27	0	1	12	16	2	5	1	5	0	0	داء الكلب	A82
Dengue fever	120	52	68	10	16	36	44	6	8	0	0	0	0	حمى الضنك	A90
Varicella(chickenpox	15	7	8	0	0	0	3	1	2	5	3	1	0	الجدري الكأب -الحماق	B01
measles	121	69	52	2	2	22	9	12	11	20	17	13	13	الحصبة	B05
Rubella	25	15	10	0	0	13	10	2	0	0	0	0	0	الحصبة الالمانى	B06
Acute Hepatitis A	252	138	114	11	12	66	38	37	36	18	23	6	5	التهاب الكبد الالفي الحاد	B15
Acute hepatitis B	731	373	358	182	100	134	171	57	87	0	0	0	0	التهاب الكبد اليبانى	B16
Mumps	536	261	275	5	9	58	63	99	104	78	81	21	18	النكاف	B26
Leishmaniasis	223	126	97	6	12	42	27	37	34	38	21	3	3	داء الليشمانيات	B55
Schistosomiasis Bilharziasis	3546	1351	2195	94	177	439	935	546	853	272	230	0	0	داء البلهارسيا	B65

Hija														حجة	
Diseases	الإجمالي	New Cases .No. عدد الحالات الجديدة												الامراض	م
		اجمالي الحالات الجديدة of new cases		+45		45-15		14-5		4-1		اقل من سنة			
		Total	F اناث	M ذكور	F اناث	M ذكور	F اناث	M ذكور	F اناث	M ذكور	F اناث	M ذكور	F اناث		
Unspecified intestinal parasitism	26037	12034	14003	1754	2284	4013	5050	3601	4020	2182	2161	484	488	أمراض الأمعاء الطفيلية (التنظف المعوي) بدون تحديد	B82
Nutritional anaemias	11533	7004	4529	827	632	3175	1012	1208	1047	1149	1249	645	589	فقر الدم	D50-D53
Diabetes mellitus	4226	1876	2350	759	1130	917	997	199	223	1	0	0	0	داء السكري	E10
Malnutrition	7653	3728	3925	121	139	304	258	469	693	1519	1695	1315	1140	سوء التغذية	E40
Mental and behavioural disorders	928	484	444	174	202	251	194	59	48	0	0	0	0	الاضطرابات العقلية والسلوكية	F00-09
Diseases of the nervous system	711	380	331	60	68	239	206	81	57	0	0	0	0	امراض الجهاز العصبي	G00-G99
Meningitis unspecified causes	30	14	16	3	7	9	8	1	1	1	0	0	0	التهاب السحايا لاسباب غير محددة	G03
Diseases of the adnexae & eye	10355	5124	5231	768	950	1557	1567	1209	1236	951	915	639	563	امراض العين وملحقات	H00-H59
Diseases of circulatory system	0	0	0	0	0	0	0	0	0	0	0	0	0	امراض الجهاز الدوري الدوراني	I00-I99
Acute rheumatic fever	1837	941	896	253	283	479	405	197	198	11	5	1	5	الحمى الروماتيزمية الحادة	I01
Chronic rheumatic heart diseases	2030	973	1057	519	578	441	469	10	8	3	2	0	0	امراض القلب الروماتيزمية المزمنة	I05
Diseases of respiratory system	66962	32019	34943	3125	3722	8364	8226	7237	8416	8428	9443	4875	5136	امراض الجهاز التنفسي	J00-J99
Diseases of the digestive system	19761	10583	9178	2361	2561	5334	3998	1746	1611	781	640	361	368	امراض الجهاز الهضمي	K00-K93
Dental caries	7427	3880	3547	677	774	1702	1300	1172	1209	329	264	0	0	تسوس اسنان	k02
Diseases of the skin & subcutaneous tissue	10534	5179	5355	777	972	1935	1882	1195	1300	934	882	338	319	امراض الجلد والنسيج الخلوي	L00-L99
Arthropathies	16841	9220	7621	3213	2973	4646	3488	1138	1007	189	145	34	8	اعتلالات المفاصل	M00-M25
Diseases of genitourinary system	22995	12840	10155	2807	2930	7760	5088	1777	1748	447	355	49	34	امراض الجهاز التناسلي البولي	N00-N99
Injury and trauma	2022	855	1167	200	269	322	474	232	281	94	142	7	1	اصابات و كسور	S00-T18
Burns & corrosions	24390	9695	14695	1164	1958	2785	5152	3072	4610	2043	2285	631	690	الحروق وجروح	T20-T32
Total	307018	152603	154415	24210	27161	56281	49701	31601	35549	26262	27823	14249	14181	الاجمالي	

AI-Hodeda		الحديدة													
Diseases	الإجمالي	New Cases .No. عدد الحالات الجديدة												الامراض	م
		اجمالي الحالات الجديدة Total of new cases		+45		45-15		14-5		4-1		اقل من سنة			
		Total	F اناث	M ذكور	F اناث	M ذكور	F اناث	M ذكور	F اناث	M ذكور	F اناث	M ذكور	F اناث		
Cholera	0	0	0	0	0	0	0	0	0	0	0	0	0	الكوليرا	A00
Typhoid and Paratyphoid	1358	674	684	203	277	388	338	63	60	20	9	0	0	حمى التيفوئيد والباراتييفوئيد	A01
Shigellosis	20	8	12	4	5	3	5	0	0	1	1	0	1	داء الشيغيليات (الشيجييه)استقاريا	A03
Other bacterial intestinal infections	267	134	133	26	22	36	24	17	28	38	43	17	16	عدوى اخرى جرثومية بكتيرية	A04
Bacterial Fodborne intoxication	134	74	60	32	23	26	24	16	13	0	0	0	0	التسمم الغذائي الجرثومي	A05
Amoebias	342	153	189	37	47	52	55	34	60	25	24	5	3	داء الاميبات زحار اميبي	A06
Viral intestinal infection	0	0	0	0	0	0	0	0	0	0	0	0	0	عدوى معوية فيروسية	A08
Diarrhea &gastroenteritis	6491	3387	3104	427	526	688	364	799	813	869	842	604	559	الاسهالات	A09
Tuberculosis of other organs	6	2	4	2	4	0	0	0	0	0	0	0	0	تدرن بالاعضاء الاخرى للجسم	A18
Brucellosis	0	0	0	0	0	0	0	0	0	0	0	0	0	داء البروسيلات	A23
Leprosy	51	21	30	17	26	4	4	0	0	0	0	0	0	الجذام	A30
Tetanus neonatorum	0	0	0	0	0	0	0	0	0	0	0	0	0	عزاز حديثي الولادة	A33-
Diphtheria	0	0	0	0	0	0	0	0	0	0	0	0	0	الخناق -الدفتيريا	A36
whooping cough	13	5	8	0	0	0	0	0	1	3	4	2	3	الشاهوق السعال الديكي	A37
Rabies	2	2	0	0	0	0	0	0	0	2	0	0	0	داء الكلب	A82
Dengue fever	684	302	382	47	49	197	194	26	82	26	49	6	8	حمى الضنك	A90
Varicella(chickenpox	0	0	0	0	0	0	0	0	0	0	0	0	0	الجدري الكاذب -الحماق	B01
measles	38	11	27	0	0	0	5	1	6	8	13	2	3	الحصبة	B05
Acute Hepatitis A	29	19	10	7	5	7	2	3	1	2	2	0	0	التهاب الكبد الالفي الحاد	B15
Acute hepatitis B	107	26	81	12	54	10	22	4	5	0	0	0	0	التهاب الكبد البائي	B16
Mumps	55	18	37	1	2	6	14	7	14	4	7	0	0	التكاف	B26
Mycoses	425	203	222	88	101	86	68	22	43	7	9	0	1	الامراض الفطرية	B35-B49
Leishmaniasis	51	29	22	3	1	12	9	9	10	3	2	2	0	داء الليشمانيات	B55

Al-Hodeda														الحديدة	
Diseases	الإجمالي	New Cases .No عدد الحالات الجديدة												الامراض	م
		اجمالي الحالات الجديدة Total of new cases		+45		45-15		14-5		4-1		اقل من سنة			
		F اناث	M ذكور	F اناث	M ذكور	F اناث	M ذكور	F اناث	M ذكور	F اناث	M ذكور	F اناث	M ذكور		
(Bilharziasis)Schistosomiasis	598	334	264	50	47	51	54	76	50	103	65	54	48	داء البلهارسيا	B65
Unspecified intestinal parasitism	2688	1477	1211	413	316	511	386	314	289	170	146	69	74	أمراض الامعاء الطفيلية (النتنقل المعوي) بدون تحديد	B82
Malignant neoplasms	15	11	4	6	2	4	1	0	0	1	1	0	0	الاورام الخبيثة	C00-D48
Benign neoplasms	0	0	0	0	0	0	0	0	0	0	0	0	0	الاورام الحميدة	D10-D36
Diseases of the blood & blood forming organs!	1414	702	712	269	312	230	210	160	155	32	25	11	10	امراض الدم واعضاء تكوين الدم	D50-D89
Nutritional.anaemias	3280	2162	1118	340	186	1085	305	377	311	312	274	48	42	فقر الدم	D50-D53
Thalassaemia	0	0	0	0	0	0	0	0	0	0	0	0	0	التلاسيميا البحر المتوسط	D56
Sickle-cell disorders	150	89	61	24	12	30	15	24	22	9	9	2	3	فقر ادم المنجلي	D57
Other anemia	52	23	29	5	5	3	3	9	11	5	8	1	2	انواع اخرى من فقر الدم	D64
Diseases of spleen	24	14	10	7	4	4	5	2	0	1	1	0	0	أمراض الطحال	D73
Diabetes mellitus	1760	858	902	490	531	288	267	60	83	20	21	0	0	داء السكري	E10
Disorder of other endocrine glands	11	2	9	0	2	2	1	0	1	0	3	0	2	اضطرابات الغدد الصماء الاخرى	E20
Malnutrition	1921	1010	911	16	13	131	17	61	66	450	477	352	338	سوء التغذية	E40
Vitamin D deficiency	5	0	5	0	0	0	0	0	1	0	1	0	3	الكساح	E55
Mental and behavioural disorders	10	5	5	2	0	3	5	0	0	0	0	0	0	الاضطرابات العقلية والسلوكية	F00-F99
Diseases of the nervous system	1	0	1	0	0	0	0	0	0	0	1	0	0	امراض الجهاز العصبي	G00-G99
Bacterial meningites	14	6	8	3	2	1	2	2	4	0	0	0	0	التهاب السحايا الجرثومي (البكتيري)	G00
Meningitis unspecified causes	0	0	0	0	0	0	0	0	0	0	0	0	0	التهاب السحايا لاسباب غير محددة	G03
Diseases of the eye and Adnexa	2890	1264	1626	381	540	410	603	318	337	84	76	71	70	امراض العين وملحقاتها	H00-H59
catraract	18	9	9	3	2	4	4	1	2	0	1	1	0	المياه البيضاء الكثر اكتا	H25
Glaucoma!	3	3	0	2	0	1	0	0	0	0	0	0	0	المياه الزرقاء	H40-H42
Disorders of the ear and mastoid process	2224	976	1248	224	249	231	510	294	397	222	89	5	3	الاضطرابات بالأذن والنتوء الخشائي	H60-H95
Diseases of the circulatory system	544	246	298	116	142	118	142	11	13	1	1	0	0	امراض الجهاز اللدوري القلبي	I00-I99

AI-Hodeda														الحديدة	
Diseases	الإجمالي	New Cases .No. عدد الحالات الجديدة												الامراض	م
		اجمالي الحالات الجديدة Total of new cases		+45		45-15		14-5		4-1		اقل من سنة			
		F اناث	M ذكور	F اناث	M ذكور	F اناث	M ذكور	F اناث	M ذكور	F اناث	M ذكور	F اناث	M ذكور		
Acute rheumatic fever	274	125	149	36	55	63	76	22	13	3	3	1	2	الحمى الروماتيزمية الحادة	I01
Chronic rheumatic heart diseases	35	15	20	7	10	8	9	0	1	0	0	0	0	امراض القلب الروماتيزمية المزمنة	I05
Hypertensive diseases	541	270	271	147	165	103	91	20	15	0	0	0	0	امراض ارتفاع ضغط الدم	I10
Hypertensive Heart diseases	173	84	89	48	64	36	25	0	0	0	0	0	0	امراض القلب نتيجة ارتفاع ضغط الدم	I11
Ischemic Heart diseases	36	15	21	0	0	0	6	9	4	6	11	0	0	الامراض القلبية الاقفارية(الاسكيميا)	I20-I25
hemorrhoids	58	25	33	5	13	12	14	8	6	0	0	0	0	البواسير	I84
Diseases of respiratory system	18951	9367	9584	1606	1768	2367	2195	2073	2140	1883	2077	1438	1404	امراض الجهاز التنفسي	J00-J99
Acute tonsillitis	906	452	454	38	41	153	140	142	145	110	127	9	1	التهاب اللوزتين الحاد	J-03
Influenza	321	142	179	31	46	53	42	28	43	19	35	11	13	النزلة الوافدة (الانفلونزا)	J10
Viral pneumonia	0	0	0	0	0	0	0	0	0	0	0	0	0	التهاب رئوي فيروسي	J12
Other disorders of nose & nasal sinuses	237	120	117	61	57	46	43	11	16	1	1	1	0	الاضطرابات الاخرى بالانف والجيوب الانفية	J34
Asthma	318	164	154	65	56	53	47	29	39	17	12	0	0	الربو الاستمسا	J45
Diseases of the Digestive system	2416	1263	1153	359	379	665	576	204	167	34	30	1	1	امراض الجهاز الهضمي	K00-K93
Diseases of oral cavity	335	173	162	58	49	72	57	42	56	1	0	0	0	امراض الفم والغدة اللعابية والفكين	k01
Dental caries	1675	936	739	131	180	554	330	197	218	54	11	0	0	تسوس اسنان	k02
Other diseases of hard tissues of teeth	427	253	174	66	58	137	75	33	29	17	12	0	0	أمراض الاسنان الاخرى	K03
Gastric ulcer	74	40	34	11	16	23	10	4	7	2	1	0	0	قرحة بالمعدة	K25
Duodenal ulcer	6	1	5	0	1	1	3	0	1	0	0	0	0	قرحة بالاثني عشر	K26
Gastritis& duodenitis	483	329	154	156	139	165	12	2	1	6	2	0	0	التهاب بالمعدة والاثني عشر	K29
Acute appendicitis	88	48	40	22	16	15	19	11	5	0	0	0	0	التهاب الزائدة الحاد	K35

Al-Hodeda														الحديدة	
Diseases	الإجمالي	New Cases .No عدد الحالات الجديدة												الامراض	م
		اجمالي الحالات الجديدة Total of new cases		+45		45-15		14-5		4-1		اقل من سنة			
		F اناث	M ذكور	F اناث	M ذكور	F اناث	M ذكور	F اناث	M ذكور	F اناث	M ذكور	F اناث	M ذكور		
Other diseases of intestines	78	36	42	7	14	22	23	5	5	2	0	0	0	أمراض أخرى بالأمعاء	K55-k63
Diseases of Liver	29	9	20	2	6	4	7	1	6	0	0	2	1	امراض الكبد	K70-K77
Disorders of gallbladder	18	18	0	7	0	11	0	0	0	0	0	0	0	اضطرابات المرارة	K80-k87
Infections of the skin and subcutaneous tissue	4173	2157	2016	706	648	586	582	479	451	313	273	73	62	امراض الجلد والتنسج	L00-L08
Urticaria and Erythema	325	186	139	47	41	57	37	44	38	32	23	6	0	الحساسية	L50-L54
Arthropathies	1599	876	723	385	328	402	310	64	65	25	20	0	0	اعتلالات المفاصل	M00-M25
Other dorsopathies	547	324	223	162	132	131	60	27	22	4	9	0	0	آلام الظهر مع اعتلالات أخرى	M50-M54
Diseases of genitourinary system	5670	3773	1897	624	609	2628	783	413	425	86	59	22	21	امراض الجهاز التناسلي البولي	N00-N99
Renal failure	118	51	67	35	48	12	17	4	2	0	0	0	0	الفشل الكلوي	N17- N19
Urolithiasis	106	60	46	6	10	42	22	7	11	5	3	0	0	التحصي البولي	N20-N23
Diseases of male genital organs	51	25	26	8	12	6	12	9	2	1	0	1	0	امراض الاعضاء التناسليه للذكور	N40- N50
Disorders of breast	13	12	1	0	0	12	1	0	0	0	0	0	0	اضطرابات الثدي	N60-N64
Inflamotry of female pelvic organs	13	12	1	0	0	12	1	0	0	0	0	0	0	الامراض الالتهابيه باعضاء الحوض بالاثني	N77-N77
Congenital malformations	264	137	127	28	32	45	43	45	39	15	9	4	4	التشوهات الخلقية	Q00-Q99
Injury and trauma	1124	291	833	44	233	98	528	122	57	27	15	0	0	اصابات و كسور	S00-T18
Burns & corrosions	1232	590	642	49	64	223	199	123	154	151	169	44	56	الحروق وجروح	T20-T32
Other external causes of accidental injury	84	13	71	1	36	6	29	6	6	0	0	0	0	الاسباب الخارجية الاخرى للاصابات بالحوادث	T90-98
Falls	117	31	86	6	46	9	21	14	14	2	5	0	0	النسقوط	W-00 -W19
Accidental drowning submersion	4	0	4	0	0	0	4	0	0	0	0	0	0	الغرق والغمر بالماء	W-65-W74
Total	70614	36682	33932	8221	8879	13454	10107	6908	7081	5234	5111	2865	2754	الإجمالي	

Al-Mukalla														المكلا	
DISEASES	الاجمالي TOTAL	عدد الحالات الجديدة .No New Cases												الامراض	م
		اجمالي الحالات الجديدة Total of new cases		+45		45-15		14-5		4-1		اقل من سنة			
		F اناث	M ذكور	F اناث	M ذكور	F اناث	M ذكور	F اناث	M ذكور	F اناث	M ذكور	F اناث	M ذكور		
Cholera	0	0	0	0	0	0	0	0	0	0	0	0	0	انكوليرا	A00
Typhoid and Paratyphoid	3445	2049	1396	644	500	1109	670	257	202	31	24	8	0	التيفود والباراتييفوديه	A01
Shigellosis	5803	2934	2869	639	567	728	716	630	665	583	558	354	363	داء الشيغيليات (الشيجييه)دستاريا	A03
Other bacterial intstinal infections	1044	568	476	94	85	178	119	141	130	99	91	56	51	عدوى اخرى جرثوميه بكتيرييه	A04
Bacterial Fodborne intoxication	51	25	26	8	11	12	8	2	2	3	5	0	0	التسمم الغذائي الجرثومي	A05
Amoebias	2850	1490	1360	231	244	558	472	338	316	251	225	112	103	داء الاميبات زحار اميبى	A06
Viral intestinal infection	1005	535	470	98	90	171	134	103	105	111	91	52	50	عدوى معويه فيروسيه	A08
Diarrhea & gastroenteritis	31208	14981	16227	1593	1790	3667	3466	2892	3202	3826	3978	3003	3791	الاسهالات	A09
Tuberculosis	40	14	26	10	15	4	11	0	0	0	0	0	0	الدرن (السل)	A15-A19
Respiratory tuberculosis bacteriological conformed	2	0	2	0	1	0	0	0	0	1	0	0	0	السل التنفسي المؤكد بالفحص	A15
Tuberculosis of other organs	0	0	0	0	0	0	0	0	0	0	0	0	0	تكون بالاعضاء الاخرى للجسم	A18
Brucellosis	0	0	0	0	0	0	0	0	0	0	0	0	0	حمى مايطيه داء البروسيلات	A23
Leprosy	0	0	0	0	0	0	0	0	0	0	0	0	0	الجذام	A30
Tetanus neonatorum	2	2	0	0	0	0	0	0	0	0	0	2	0	كزاز حديثي الولادة	A33
Other tetanus	12	5	7	1	0	0	0	0	0	0	5	4	2	اشكال اخرى من الكزاز(النتيتانوس)	A35
Diphtheria	0	0	0	0	0	0	0	0	0	0	0	0	0	الخناق (دفتيريا)	A36
whooping cough	111	50	61	0	0	0	1	19	14	16	30	15	16	الشاهوق السعال الديكي	A37
Streptoccal Septicaemia	141	54	87	2	3	1	3	5	6	3	6	43	69	تسمم دموي	A40
Acute poliomyelitis AFP	0	0	0	0	0	0	0	0	0	0	0	0	0	شلل الاطفال الحاد (شلل رخوي حاد)AFP	A80
Rabies	4	1	3	1	1	0	1	0	1	0	0	0	0	داء الكلب (السعار)	A82
Dengue fever	56	24	32	1	4	14	21	7	7	2	0	0	0	حمى الضنك	A90

Al-Mukalla														المكلا	
DISEASES	الاجمالي TOTAL	عدد الحالات الجديدة .No New Cases												الامراض	م
		اجمالي الحالات Total of الجديدة new cases		+45		45-15		14-5		4-1		اقل من سنة			
		F اناث	M ذكور	F اناث	M ذكور	F اناث	M ذكور	F اناث	M ذكور	F اناث	M ذكور	F اناث	M ذكور		
Varicella(chickenpox)	362	172	190	16	18	75	76	43	56	36	36	2	4	الجدري المكاذب -الحماق	B01
measles	48	27	21	0	0	0	0	16	13	6	6	5	2	الحصبة إشتياة	B05
Rubella	0	0	0	0	0	0	0	0	0	0	0	0	0	الحصبة الالمانتي	B06
Acute Hepatitis A	212	86	126	4	8	23	20	34	61	17	32	8	5	التهاب الكبد الالفي الحاد	B15
Acute Hepatitis B	12	3	9	0	2	0	4	3	1	0	2	0	0	التهاب الكبد البائي	B16
Other acute viral hepatitis	127	52	75	12	13	19	23	16	23	4	15	1	1	انواع اخرى من التهاب الكبد الفيروسي	B17
Mumps	607	270	337	0	3	49	77	133	153	85	104	3	0	النكاف	B26
Mycoses	885	520	365	92	53	237	154	100	84	61	59	30	15	الامراض الفطرية	B35-B49
Malaria	216	112	104	9	21	66	58	20	20	16	5	1	0	الملاريا	B50-B54
Leishmaniasis	6	4	2	0	0	1	2	0	0	2	0	1	0	داء الليشمانيات	B55
Schistosomiasis Bilharziasis	522	184	338	11	21	71	104	67	168	35	45	0	0	داء البلهارسيا	B65
Drancunculiasis(Guinea worm infection)	0	0	0	0	0	0	0	0	0	0	0	0	0	دودة غينيا	B72
Unspecified intestinal parasitism	1644	844	800	188	171	258	244	205	171	121	127	72	87	أمراض الامعاء الطفيلية (التطفل المعوي) بدون تحديد	B82
Neoplasms	0	0	0	0	0	0	0	0	0	0	0	0	0	الاورام	C00-D48
Malignant neoplasms	606	294	312	221	204	65	101	8	7	0	0	0	0	الاورام الخبيثة	C00-C97
Malignant neoplasms of lip &oral cavity	3	0	3	0	3	0	0	0	0	0	0	0	0	الاورام الخبيثة بالشفة والتجويف الفمي والبلعوم	C00-c14
Malignant neoplasms of Digestive organs	85	30	55	23	39	7	15	0	1	0	0	0	0	الاورام الخبيثة باعضاء الجهاز الهضمي	C15-C26
Malignant neoplasms of Respiratory organs	23	4	19	3	11	0	8	1	0	0	0	0	0	لاورام الخبيثة باعضاء الجهاز التنفسي	C30-C39
Malignant neoplasms of Bone	3	1	2	1	1	0	0	0	1	0	0	0	0	لاورام الخبيثة بالعظام والغضاريف المفصليه	C40-C41
Melanoma &other malignant of skin	0	0	0	0	0	0	0	0	0	0	0	0	0	الملاطوما والاورام الخبيثة الاخرى بالجلد	C43-C44
Malignant neoplasms of Breast	42	42	0	35	0	7	0	0	0	0	0	0	0	الاورام الخبيثة بالثدي	C50

Al-Mukalla		المكلا															
DISEASES	الاجمالي TOTAL	New Cases .No عدد الحالات الجديدة												الامراض	م		
		اجمالي الحالات Total of الجديدة new cases		+45		45-15		14-5		4-1		اقل من سنة					
		F اناث	M ذكور	F اناث	M ذكور	F اناث	M ذكور	F اناث	M ذكور	F اناث	M ذكور	F اناث	M ذكور				
Malignant neoplasms of female genital organs	6	6	0	2	0	4	0	0	0	0	0	0	0	0	0	الاورام الخبيثة بالأعضاء التناسلية للإناث	C51-C58
Malignant neoplasms of Urinary tract	0	0	0	0	0	0	0	0	0	0	0	0	0	0	0	الاورام الخبيثة بالجهاز البولي	C64-C68
Malignant neoplasms of Eye & Brain	0	0	0	0	0	0	0	0	0	0	0	0	0	0	0	الاورام الخبيثة بالعين والدماغ	C69-C72
Malignant neoplasms of Thyroid & Endocrine glands	0	0	0	0	0	0	0	0	0	0	0	0	0	0	0	الاورام الخبيثة بالغدة الدرقية والغدد الصماء	C73-C75
Malignant neoplasms of Lymphoid	1	1	0	0	0	0	0	0	0	0	0	1	0	0	0	الاورام الخبيثة بالانسجة اللمفاوية	C81-C96
Benign neoplasms	1733	938	795	153	187	478	379	158	141	118	77	31	11	11	11	الاورام الحميدة	D10-D36
Diseases of the blood & blood forming organs	334	170	164	26	34	54	40	27	34	48	41	15	15	15	15	امراض الدم واحشاء تكوين الدم	D50-D89
Nutritional anaemias	7925	5280	2645	657	372	2654	545	510	432	940	885	519	411	411	411	فقر الدم التغذوي	D50-D53
Thalassaemia	265	137	128	0	0	1	1	88	73	45	53	3	1	1	1	التلاسيميا. انيميا البحر المتوسط	D56
Other anaemia	547	363	184	68	39	166	62	64	43	38	26	27	14	14	14	انواع أخرى من فقر الدم	D64
Diseases of spleen	63	27	36	2	1	7	5	0	2	11	26	7	2	2	2	أمراض الطحال	D73
Disorder of thyroid gland	0	0	0	0	0	0	0	0	0	0	0	0	0	0	0	اضطرابات الغدة الدرقية	E 01-E07
Diabetes mellitus	5240	2490	2750	1103	1240	1354	1478	33	31	0	1	0	0	0	0	داء السكري	E 10-14
Disorders of other endocrine glands	84	50	34	29	20	17	8	3	0	0	3	1	3	3	3	اضطرابات الغدد الصماء الأخرى	E20-E35
Malnutrition	714	359	355	21	13	38	37	50	72	130	124	120	109	109	109	سوء التغذية	E40-E46
Vitamin D deficiency	1	1	0	0	0	0	0	0	0	1	0	0	0	0	0	الكساح	E55
Other nutritional deficiencies	380	228	152	4	7	200	111	10	13	9	14	5	7	7	7	انواع أخرى من النقص التغذوي	E63
Mental and behavioural disorders	435	215	220	75	66	130	145	10	6	0	3	0	0	0	0	الاضطرابات العقلية والسلوكية	F00-F99
Diseases of the nervous system	454	192	262	49	68	55	67	31	35	18	40	39	52	52	52	امراض الجهاز العصبي	G00-G99
Bacterial meningitis	54	32	22	6	1	2	0	5	3	11	10	8	8	8	8	التهاب السحايا الجرثومي (البكتيري)	G01
Meningitis unspecified causes	28	12	16	2	2	0	0	0	3	9	11	1	0	0	0	التهاب السحايا لأسباب غير محددة	G03

Al-Mukalla															المكلا	
DISEASES	الاجمالي TOTAL	New Cases .No عدد الحالات الجديدة												الامراض	م	
		اجمالي الحالات Total of الجديدة new cases		+45		45-15		14-5		4-1		اقل من سنة				
		F اناك	M ذكور	F اناك	M ذكور	F اناك	M ذكور	F اناك	M ذكور	F اناك	M ذكور	F اناك	M ذكور			
Diseases of the eye & adnexae	15889	8188	7701	1959	2020	3285	2764	1388	1487	1134	1067	422	363	امراض العين وملحقات	H00-H59	
Seneile cataract	0	0	0	0	0	0	0	0	0	0	0	0	0	المياه البيضاء الكثر اكتنا	H25	
Glaucoma	0	0	0	0	0	0	0	0	0	0	0	0	0	المياه الزرقاء	H40-H42	
Disorders of the ear and mastoid process	0	0	0	0	0	0	0	0	0	0	0	0	0	الاضطرابات بالاذن والنتوء الخشائي	H60-H95	
Diseases of external ear	1533	807	726	134	150	284	242	220	216	146	98	23	20	ضطرابات الاذن (الخارجيه)	H60-H62	
Diseases of the middle ear & mastoid	3229	1658	1571	212	189	610	533	433	419	304	335	99	95	اضطرابات بالاذن الوسطى	H65-H75	
Diseases of circulatory system	1363	598	765	235	337	235	332	22	24	42	39	64	33	امراض الجهاز الدوري الدوراني	I00-I99	
Acute rheumatic fever	319	155	164	29	42	59	76	42	30	25	16	0	0	الحصى الروماتيزميه الحادة	I01	
Chronic rheumatic heart diseases	541	241	300	99	148	103	133	17	10	15	7	7	2	امراض القلب الروماتيزميه المزمنه	I05-I09	
Hypertensive diseases	12447	6682	5765	3145	3073	3528	2692	9	0	0	0	0	0	امراض ارتفاع ضغط الدم	I10-I15	
Secondary hypertension	418	196	222	77	97	119	125	0	0	0	0	0	0	ارتفاع ضغط الدم الثانوي	I15	
Ischemic Heart diseases	339	134	205	52	101	75	95	0	4	0	0	7	5	الامراض القلبية الاقفاريه(الاسكيمييه)	I20-I25	
hemorrhoids	1994	753	1241	216	375	537	866	0	0	0	0	0	0	البواسير	I84	
Varicose veins	96	27	69	10	18	17	51	0	0	0	0	0	0	دوالي الاورده بمواقع اخرى	I86	
Hypotension	3997	2247	1750	647	456	1526	1294	74	0	0	0	0	0	نقص (الخفاض) ضغط الدم	I95	
Diseases of respiratory system	59603	28768	30835	3607	3272	8323	9417	6759	8071	6514	6556	3565	3519	امراض الجهاز التنفسي	J00-J99	
Acute sinusitis	809	426	383	61	65	190	187	119	92	48	32	8	7	التهاب الجيوب الانفيه الحادة	J01	
Acute pharyngitis	4532	2311	2221	131	178	1230	1141	602	598	304	261	44	43	التهاب البلعوم الحاد	J02	
Acute tonsilitis	12249	6350	5899	534	400	2636	2305	2139	2161	1041	1033	0	0	التهاب اللوزتين الحاد	J03	
Influenza	8670	4589	4081	781	738	1399	1301	1024	947	988	761	397	334	النزله الوافده (الانفلنزا)	J10	
Viral pneumonia	720	355	365	20	39	146	133	73	75	70	71	46	47	التهاب رئوي فيروسي	J12	

Al-Mukalla														المكلا	
DISEASES	الاجمالي TOTAL	New Cases .No عدد الحالات الجديدة												الامراض	م
		اجمالي الحالات Total of الجديدة new cases		+45		45-15		14-5		4-1		اقل من سنة			
		F اناث	M ذكور	F اناث	M ذكور	F اناث	M ذكور	F اناث	M ذكور	F اناث	M ذكور	F اناث	M ذكور		
Diseases of the eye & adnexae	338	119	219	26	21	39	47	30	26	23	124	1	1	امراض العين وملحقات	H00-H59
Seneile cataract	6227	3091	3136	622	716	1549	1476	721	785	199	159	0	0	المياه البيضاء المتراكمة	H25
Glaucoma	6607	3196	3411	651	797	2058	2127	435	432	52	55	0	0	المياه الزرقاء	H40-H42
Disorders of the ear and mastoid process	708	346	362	181	206	165	156	0	0	0	0	0	0	الاضطرابات بالأذن والنتوء الخشائي	H60-H95
Diseases of external ear	20	11	9	8	4	3	5	0	0	0	0	0	0	اضطرابات الأذن (الخارجية)	H60-H62
Diseases of the middle ear & mastoid	1334	791	543	133	137	594	360	63	44	1	2	0	0	اضطرابات بالأذن الوسطى	H65-H75
Diseases of circulatory system	1365	548	817	83	122	329	529	124	162	12	4	0	0	امراض الجهاز الدوري الدوراني	I00-I99
Acute rheumatic fever	565	339	226	89	59	168	94	63	51	17	19	2	3	الحصى الروماتيزمية الحادة	I01
Chronic rheumatic heart diseases	149	43	106	18	32	18	55	4	5	2	9	1	5	امراض القلب الروماتيزمية المزمنة	I05-I09
Hypertensive diseases	122	84	38	38	27	46	11	0	0	0	0	0	0	امراض ارتفاع ضغط الدم	I10-I15
Secondary hypertension	9288	4477	4811	785	913	1450	1547	1008	1169	854	853	380	329	ارتفاع ضغط الدم الثانوي	I15
Ischemic Heart diseases	3930	2083	1847	396	374	885	691	427	427	289	265	86	90	الامراض القلبية الاقفارية(الاسكيميا)	I20-I25
hemorrhoids	5777	3201	2576	1190	1048	1801	1388	210	138	0	2	0	0	البواسير	I84
Varicose veins	5610	2796	2814	1073	1103	1454	1500	264	202	5	9	0	0	دوالي الاوردة بمواقع اخرى	I86
Hypotension	18916	12143	6773	2361	1910	8164	3411	1210	1061	356	324	52	67	نقص (انخفاض) ضغط الدم	I95
Diseases of respiratory system	1593	753	840	251	256	407	517	86	55	9	8	0	4	امراض الجهاز التنفسي	J00-J99
Acute sinusitis	100	44	56	16	20	20	29	7	4	1	0	0	3	التهاب الجيوب الانفية الحادة	J01
Acute pharyngitis	5967	2769	3198	619	782	1672	2028	447	368	31	20	0	0	التهاب البلعوم الحاد	J02
Acute tonsillitis	289	0	289	0	92	0	167	0	23	0	7	0	0	التهاب اللوزتين الحاد	J03
Influenza	19	11	8	0	0	0	0	0	0	3	5	8	3	النزلة الوافدة (الانفلونزا)	J10
Viral pneumonia	0	0	0	0	0	0	0	0	0	0	0	0	0	التهاب رئوي فيروسي	J12
Urolithiasis	5967	2769	3198	619	782	1672	2028	447	368	31	20	0	0	التحصي البولي	N20-N23

Al-Mukalla		المكلا													
DISEASES	الاجمالي TOTAL	عدد الحالات الجديدة .No New Cases												الامراض	م
		اجمالي الحالات Total of الجديدة new cases		+45		45-15		14-5		4-1		اقل من سنة			
		F اناث	M ذكور	F اناث	M ذكور	F اناث	M ذكور	F اناث	M ذكور	F اناث	M ذكور	F اناث	M ذكور		
Diseases of male genital organs	289	0	289	0	92	0	167	0	23	0	7	0	0	امراض الاعضاء التناسليه للذكر	N40- N50
Gongenital malformations	19	11	8	0	0	0	0	0	0	3	5	8	3	التشوهات والعاهاات الخلقية	Q00-Q99
Gongenital malformations the Nervous system	0	0	0	0	0	0	0	0	0	0	0	0	0	التشوهات الخلقية في الجهاز العصبي	Q00-Q07
Gongenital malformations of Eye.Ear.face.neck	0	0	0	0	0	0	0	0	0	0	0	0	0	التشوهات الخلقية بالعين والاذن والوجه والعنق	Q10-Q18
Gongenital malformations of circulatory system	0	0	0	0	0	0	0	0	0	0	0	0	0	التشوهات الخلقية بالجهاز الدوري	Q20-Q28
Gongenital malformations of respiratory system	0	0	0	0	0	0	0	0	0	0	0	0	0	التشوهات الخلقية في الجهاز التنفسي	Q30-Q34
cleft lip &cleft palate	0	0	0	0	0	0	0	0	0	0	0	0	0	الشق الخلقى بالشفة والحنك	Q35-Q37
Gongenital malformations of theDigestive system	0	0	0	0	0	0	0	0	0	0	0	0	0	التشوهات الخلقية بالجهاز الهضمي	Q38-Q45
Gongenital malformations of genital organs	0	0	0	0	0	0	0	0	0	0	0	0	0	التشوهات الخلقية بالاعضاء التناسليه	Q50-Q56
Gongenital malformations of Urinary tract	0	0	0	0	0	0	0	0	0	0	0	0	0	التشوهات الخلقية بالجهاز البولي	Q60-Q64
Gongenital malformations& of the musculoskeletal system	0	0	0	0	0	0	0	0	0	0	0	0	0	التشوهات الخلقية بالجهاز الحركي	Q65-Q79
Injury and trauma	5842	2356	3486	351	530	1355	2146	407	597	232	206	11	7	اصابات و كسور	S00-T18
Burns & corrosions	31785	12446	19339	2013	3078	4147	7103	3748	6314	2177	2412	361	432	الحروق وجروح	T20-T32
Other external causes of accidental injury	6658	2602	4056	383	638	1499	2493	455	687	252	230	13	8	الاسباب الخارجية الاخرى لاصابات بالحوادث	T90-T98
Falls	513	181	332	29	39	103	204	27	71	20	16	2	2	السقوط	W00- W19
Accidental drowning submersion	11	9	2	1	1	6	1	2	0	0	0	0	0	الغرق والغمر بالماء	W-65- W74
Transport accidents	0	0	0	0	0	0	0	0	0	0	0	0	0	حوادث النقل	V01-V99
Assault	0	0	0	0	0	0	0	0	0	0	0	0	0	الاعتداء	Y09-Y85
total	318197	157582	160615	30019	31406	66386	63353	29135	33444	21886	21795	10156	10617	الاجمالي	

Sayoon		سينون													
Diseases	الإجمالي	عدد الحالات الجديدة .No New Cases												الامراض	م
		اجمالي الحالات الجديدة Total of new cases		+45		45-15		14-5		4-1		اقل من سنة			
		F اناث	M ذكور	F اناث	M ذكور	F اناث	M ذكور	F اناث	M ذكور	F اناث	M ذكور	F اناث	M ذكور		
Total	F اناث	M ذكور	F اناث	M ذكور	F اناث	M ذكور	F اناث	M ذكور	F اناث	M ذكور	F اناث	M ذكور			
Cholera	0	0	0	0	0	0	0	0	0	0	0	0	0	الكوليرا	A00
Typhoid Paratyphoid	244	120	124	44	41	70	72	2	6	4	5	0	0	حمى التيفود والباراتييفودية	A01
Shigellosis	3179	1482	1697	337	448	453	495	267	300	248	276	177	178	داء الشيغيليات (الشيغيلية)دستقاريا	A03
Other bacterial intestinal infections	240	121	119	39	27	51	36	7	7	9	30	15	19	عدوى أخرى جرثومية بكتيرية	A04
Bacterial Fodborne intoxication	1202	568	634	196	194	181	227	112	113	53	73	26	27	التسمم الغذائي الجرثومي	A05
Amoebias	976	507	469	193	209	174	158	66	43	30	27	44	32	داء الاميبات زحار اميبي	A06
Viral intestinal infection	120	50	70	9	14	20	31	12	13	9	12	0	0	عدوى معوية فيروسية	A08
Diarrhea & gastroenteritis	26088	12923	13165	1898	1800	2651	2579	2585	2803	3231	3305	2558	2678	الاسهالات	A09
Tuberculosis	122	59	63	28	28	28	32	2	2	1	1	0	0	الدرن (السل)	A15-A19
Tuberculosis of other organs	53	32	21	12	9	11	4	5	4	1	4	3	0	تدرن بالأعضاء الأخرى للجسم	A18
Brucellosis	456	225	231	106	110	90	72	23	30	2	14	4	5	داء البروسيلات	A23
Leprosy	12	9	3	9	3	0	0	0	0	0	0	0	0	الجذام	A30
Diphtherial	0	0	0	0	0	0	0	0	0	0	0	0	0	الخناق -الذفتيريا	A36
whooping cough	209	105	104	1	1	5	11	45	38	32	41	22	13	الشاهوق السعال الديكي	A37
Rabies	10	4	6	0	0	0	6	2	0	2	0	0	0	داء الكلب	A82
Dengue fever	12	1	11	0	2	0	5	1	4	0	0	0	0	حمى الضنك	A90
Rabies	4	0	4	0	0	0	0	0	4	0	0	0	0	داء الكلب	A82
Varicella(chickenpox	196	91	105	14	21	7	13	31	49	36	20	3	2	الجدري الكاذب -	B01
measles	66	31	35	0	0	0	7	13	15	17	13	1	0	الحصبة	B05
Acute Hepatitis A	337	159	178	10	19	16	28	45	45	39	39	49	47	التهاب الكبد الالفي الحاد	B15
Acute hepatitis B	65	35	30	5	6	8	10	13	5	6	5	3	4	التهاب الكبد البائي	B16

Sayoon		سينون													
Diseases	الإجمالي	عدد الحالات الجديدة .No New Cases												الامراض	م
		اجمالي الحالات الجديدة of new cases		+45		45-15		14-5		4-1		اقل من سنة			
		F اناث	M ذكور	F اناث	M ذكور	F اناث	M ذكور	F اناث	M ذكور	F اناث	M ذكور	F اناث	M ذكور		
Total	F اناث	M ذكور	F اناث	M ذكور	F اناث	M ذكور	F اناث	M ذكور	F اناث	M ذكور	F اناث	M ذكور			
Other acute viral hepatitis	56	17	39	4	19	12	14	0	5	1	1	0	0	انواع اخرى من التهاب الكبد	B17
Mumps	584	291	293	18	13	28	47	140	143	97	84	8	6	التكاف	B26
Mycoses	178	85	93	41	41	25	34	9	11	4	3	6	4	الامراض الفطرية	B35-B49
Malaria	44	8	36	0	8	8	27	0	0	0	1	0	0	المالريا	B50-52
Leishmaniasis	237	111	126	18	27	36	56	32	31	25	10	0	2	داء الليشمانيات	B55
(Bilharziasis)Schistosomiasis	83	33	50	0	2	0	9	31	38	2	1	0	0	داء اليلهاوسيا	B65
Unspecified intestinal parasitism	5879	2896	2983	397	370	701	758	797	755	678	736	323	364	أمراض الامعاء الطفيلية (التنظف المعوي) بدون تحديد	B82
Malignant neoplasms	706	389	317	154	218	208	88	24	9	3	2	0	0	الاورام الخبيثة	C00-D48
Benign neoplasms	1060	775	285	272	55	469	167	18	46	13	12	3	5	الاورام الحميدة	D10-D36
Diseases of the blood & blood forming organs	112	53	59	7	15	31	20	6	7	4	10	5	7	امراض الدم واعضاء تكوين الدم	D50-D89
Nutritional anaemias	11395	7292	4103	1356	670	3248	1007	1099	882	1119	1121	470	423	فقر الدم	D50-D53
Thalassaemia	0	0	0	0	0	0	0	0	0	0	0	0	0	التلاسيميا البحر المتوسط	D56
Sickle-cell disorders	43	18	25	8	12	2	5	2	1	2	2	4	5	فقر الدم المنجلي	D57
Other anemia	495	315	180	109	98	204	75	0	4	1	2	1	1	انواع اخرى من فقر الدم	D64
Diseases of spleen	101	44	57	26	28	7	11	6	2	4	12	1	4	أمراض الطحال	D73
Diabetes mellitus	9500	4698	4802	2593	2644	2034	2125	54	26	5	4	12	3	داء السكري	E10
Disorder of other endocrine glands	42	2	40	0	19	2	20	0	1	0	0	0	0	اضطرابات الغدد الصماء الاخرى	E20
Malnutrition	1517	687	830	31	110	308	44	47	57	102	281	199	338	سوء التغذية	E40
Vitamin D deficiency	9	4	5	0	0	0	0	0	4	4	1	0	0	الكساح	E55
Mental and behavioural disorders	1444	739	705	314	320	353	353	63	26	9	4	0	2	الاضطرابات العقلية والسلوكية	F00-F99
Diseases of the nervous system	898	377	521	262	317	67	160	28	11	4	6	16	27	امراض الجهاز العصبي	G00-G99
Bacterial meningitis	39	19	20	8	6	8	3	1	8	0	1	2	2	التهاب السحايا الجرثومي (البكتيري)	G00

Sayoon		سينون													
Diseases	الإجمالي	عدد الحالات الجديدة .No												الامراض	م
		اجمالي الحالات الجديدة		+45		45-15		14-5		4-1		اقل من سنة			
		Total	F اناك	M ذكور	F اناك	M ذكور	F اناك	M ذكور	F اناك	M ذكور	F اناك	M ذكور	F اناك		
Meningitis unspecified causes	121	61	60	15	36	33	3	1	6	8	14	4	1	التهاب السحايا لاسباب غير محددة	G03
of the EYE and Adnexa	9399	4843	4556	1125	1172	1492	1147	917	1030	847	795	462	412	امراض العين وملحقاتها	H00-H59
catract	2811	1432	1379	748	571	575	654	108	153	0	0	1	1	المياه البيضاء الكثر اکتا	H25
Glaucoma	283	118	165	92	131	26	10	0	24	0	0	0	0	المياه الزرقاء	H40-H42
Disorders of the ear and mastoid process	1771	889	882	161	190	283	221	228	231	120	141	97	99	الاضطرابات بالان والنتوء الخشائي	H60-H95
Diseases of the circulatory system	414	165	249	56	123	87	103	12	11	4	8	6	4	امراض الجهاز الدوري القلبي	I00-I99
Acute rheumatic fever	160	85	75	20	26	53	46	4	3	8	0	0	0	الحصى الروماتيزميه الحادة	I01
Chronic rheumatic heart diseases	251	168	83	22	34	145	47	0	2	0	0	1	0	امراض القلب الروماتيزميه المزمنة	I05
Hypertensive diseases	14895	7879	7016	4419	4223	3343	2656	109	132	8	5	0	0	امراض ارتفاع ضغط الدم	I10
Hypertensive Heart diseases	1060	486	574	252	207	232	365	0	0	0	2	2	0	امراض القلب نتيجة ارتفاع ضغط الدم	I11
Ischemic Heart diseases	1405	606	799	285	447	306	341	0	0	4	5	11	6	الامراض القلبية الاقفارية (الاسكيمييه)	I20-I25
hemorrhoids	1066	472	594	270	348	201	225	0	20	1	1	0	0	البواسير	I84
Diseases of respiratory system	84280	42074	42206	6819	6638	12584	10984	9737	11124	8242	8558	4692	4902	امراض الجهاز التنفسي الاخرى	J00-J99
Influenza	2741	1328	1413	237	267	421	399	146	196	193	373	331	178	النزله الوافدة (الانفلونزا)	J10
Viral pneumonia	899	441	458	171	164	85	93	48	65	66	67	71	69	التهاب رئوي فيروسي	J12
Asthma	3585	1827	1758	458	414	575	438	243	344	212	306	339	256	الربو الاستمنا	J45
Diseases of the Digestive system	2246	1246	1000	649	444	292	263	162	170	103	61	40	62	امراض الجهاز الهضمي	K00-K93
Diseases of oral cavity	490	276	214	72	54	148	101	35	25	15	31	6	3	امراض الفم والغدة اللعابية والفكين	k01
Dental caries	9602	5089	4513	1441	1487	2196	1785	1088	970	364	271	0	0	تسوس اسنان	k02
Other diseases of hard tissues of teeth	2912	1426	1486	356	491	612	556	352	332	106	107	0	0	أمراض الاسنان الاخرى	K03
Gastric ulcer	1446	814	632	504	417	298	211	10	4	2	0	0	0	قرحة بالمعدة	K25

Sayoon														سايون	
Diseases	الإجمالي Total	عدد الحالات الجديدة .No of new cases												الامراض	م
		اجمالي الحالات الجديدة of new cases		+45		45-15		14-5		4-1		اقل من سنة			
		F اناث	M ذكور	F اناث	M ذكور	F اناث	M ذكور	F اناث	M ذكور	F اناث	M ذكور	F اناث	M ذكور		
Duodenal ulcer	311	170	141	68	85	99	56	3	0	0	0	0	0	قرحه بالاثني عشر	K26
Gastritis& duodenitis	1477	833	644	348	283	444	335	40	23	1	3	0	0	التهاب بالمعدة والاثني عشر	K29
Acute appendicitis	894	336	558	37	118	103	167	176	268	20	5	0	0	التهاب الزائدة الحاد	K35
Other diseases of intestines	1516	961	555	347	240	207	238	196	10	123	49	88	18	أمراض أخرى بالأعضاء	K-55-k63
Diseases of Liver	110	55	55	11	17	20	14	7	3	6	10	11	11	امراض الكبد	K70-K77
Disorders of gallbladder	96	55	41	13	13	37	26	5	0	0	2	0	0	اضطرابات المرارة	K80-k87
Infections of the skin and subcutaneous tissue	9086	4511	4575	818	860	1407	1308	1139	1238	765	792	382	377	امراض الجلد والتنسج	L00-L08
Urticaria and Erythema	1349	646	703	163	181	240	236	140	150	56	82	47	54	الحساسية	L50-L54
Arthropathies	1752	919	833	429	301	400	413	87	112	2	6	1	1	اعتلالات المفاصل	M00-M25
dorsopathies	1221	644	577	265	274	307	281	69	22	3	0	0	0	آلام الظهر مع اعتلالات أخرى	M50-M54
Diseases of genitourinary system	17233	8827	8406	2631	3030	4263	3520	1261	1260	541	451	131	145	امراض الجهاز التناسلي البولي	N00-N99
Renal failure	367	180	187	82	116	92	65	2	2	3	3	1	1	الفشل الكلوي	N17- N19
Urolithiasis	752	353	399	185	176	116	158	46	49	4	15	2	1	التحصي البولي	N20-N23
Diseases of male genital organs	492	141	351	45	141	94	191	1	13	0	5	1	1	امراض الاعضاء التناسلية للذكور	N40- N50
Disorders of breast	74	63	11	33	3	30	7	0	1	0	0	0	0	اضطرابات الثدي	N60-N64
Inflamotry of female pelvic organs	699	635	64	279	37	353	24	2	3	1	0	0	0	الامراض الالتهابية باعضاء الحوض بالاثني عشر	N77-N77
Congenital malformations	39	12	27	1	4	7	2	0	7	0	4	4	10	التشوهات الخلقية	Q00-Q99
Injury and trauma	7793	2910	4883	923	1384	966	2171	664	949	318	367	39	12	اصابات و كسور	S00-T18
Burns & corrosions	19514	6501	13013	1101	1977	1685	4466	2277	5024	1247	1372	191	174	الحروق وجروح	T20-T32
Other external causes of accidental injury	1884	650	1234	197	243	215	650	211	317	26	21	1	3	الاسباب الخارجية الاخرى للاصابات بالحوادث	T90-98
Falls	1113	312	801	81	118	129	530	91	139	10	13	1	1	السقوط	W-00 -W19
Accidental drowning submersion	14	5	9	2	0	0	2	1	5	2	2	0	0	الغرق والغمر بالماء	W-65-W74
Total	277649	136828	140821	34750	35409	46717	44317	25206	29985	19228	20106	10927	11004	الاجمالي	

Dhamar														ذمار	
Diseases	الإجمالي	New Cases .No. عدد الحالات الجديدة												الامراض	م
		اجمالي الحالات الجديدة Total of new cases		+45		45-15		14-5		4-1		اقل من سنة			
		Total	F اناث	M ذكور	F اناث	M ذكور	F اناث	M ذكور	F اناث	M ذكور	F اناث	M ذكور	F اناث		
Cholera	0	0	0	0	0	0	0	0	0	0	0	0	0	الكوليرا	A00
Typhoid and Paratyphoid	8037	5308	2729	1037	780	3863	1671	331	199	46	56	31	23	حمى التيفود والباراتييفود	A01
Shigellosis	5906	2811	3095	404	470	967	1027	554	641	544	640	342	317	داء الشيغيليات (الشيجييه)دستقاريا	A03
Other bacterial intstinal infections	143	60	83	3	6	10	16	11	17	18	25	18	19	عدوى اخرى جرثوميه بكتيرييه	A04
Fodborne Bacterial intoxication	211	86	125	9	19	42	62	22	27	12	17	1	0	التسمم الغذائي الجرثومي	A05
Amoebias	1292	626	666	48	62	260	287	197	200	102	96	19	21	داء الاميبيا زحار اميبي	A06
Viral intestinal infection	63	30	33	0	0	0	0	0	0	9	10	21	23	عدوى معويه فيروسيه	A8
Diarrhea & gastroenteritis	31520	14476	17044	995	1192	2697	2842	2031	2407	4301	5337	4452	5266	الاسهالات	A09
Tuberculosis of other organs	20	12	8	2	1	10	5	0	2	0	0	0	0	تدرن بالاعضاء الاخرى للجسم	A18
Brucellosis	403	317	86	86	40	230	45	1	1	0	0	0	0	داء البروسيلات	A23
Leprosy	0	0	0	0	0	0	0	0	0	0	0	0	0	الجذام	A30
Tetanus neonatorum	0	0	0	0	0	0	0	0	0	0	0	0	0	كزاز حديثي الولادة	A33
whooping cough	0	0	0	0	0	0	0	0	0	0	0	0	0	الشاهوق السعال الديكي	A37
Rabies	28	15	13	3	2	7	4	4	7	1	0	0	0	داء الكلب	A82
Dengue fever	0	0	0	0	0	0	0	0	0	0	0	0	0	حمى الضنك	A90
Varicella(chickenpox	415	166	249	3	6	58	107	51	81	50	36	4	19	الجدري الكاذب -الحماق	B01
measles	866	428	438	6	4	34	28	91	94	207	213	90	99	الحصبة	B05
Rubella	101	46	55	0	0	16	5	14	15	7	29	9	6	الحصبة الالمانى	B06
Acute Hepatitis A	158	71	87	5	6	8	16	19	28	37	36	2	1	التهاب الكبد الالفي الحاد	B15
Acute hepatitis B	219	61	158	1	9	28	109	9	19	12	14	11	7	لتهاب الكبد الالفي	B16

Dhamar		ذمار													
Diseases	الإجمالي	New Cases .No. عدد الحالات الجديدة												الامراض	م
		اجمالي الحالات الجديدة Total of new cases		+45		45-15		14-5		4-1		اقل من سنة			
		F اناث	M ذكور	F اناث	M ذكور	F اناث	M ذكور	F اناث	M ذكور	F اناث	M ذكور	F اناث	M ذكور		
Total	F اناث	M ذكور	F اناث	M ذكور	F اناث	M ذكور	F اناث	M ذكور	F اناث	M ذكور	F اناث	M ذكور			
Other acute viral hepatitis	21	3	18	0	2	0	7	0	1	3	8	0	0	انواع اخرى من التهاب الكبد الفيروسي	B19
Mumps	1246	624	622	25	35	105	104	228	258	190	163	76	62	النكاف	B26
Mycoses	0	0	0	0	0	0	0	0	0	0	0	0	0	الامراض الفطرية	B35-B49
Leishmaniasis	347	176	171	12	15	48	38	85	96	31	22	0	0	داء الليشمانيات	B55
Schistosomiasis Bilharziasis	1405	506	899	70	136	239	416	151	277	46	70	0	0	داء البلهارسيا	B65
Unspecified intestinal parasitism	11468	5280	6188	516	902	2102	2451	1771	1916	750	793	141	126	أمراض الأمعاء الطفيلية (التطفل المعوي) بدون تحديد	B82
Malignant neoplasms	262	131	131	54	57	68	64	9	5	0	3	0	2	الاورام الخبيثة	C00-C97
Benign neoplasms	33	22	11	6	3	11	6	3	1	2	0	0	1	الاورام الحميدة	D10-D36
Disorders of other endocrine glands	98	59	39	4	7	44	7	3	11	0	7	8	7	امراض الدم واعضاء تكوين الدم	D50-D89
Nutritional anaemias	7512	5440	2072	660	338	3601	625	446	335	470	534	263	240	فقر الدم	D50
Diseases of spleen	22	5	17	2	8	3	4	0	4	0	0	0	1	أمراض الطحال	D73
Diabetes mellitus	3945	1735	2210	733	1230	938	899	43	62	21	19	0	0	داء السكري	E10
Disorder of thyroid gland	207	103	104	4	4	95	99	4	1	0	0	0	0	اضطرابات الغدة الدرقية	E 01-E07
Malnutrition	3899	2056	1843	179	141	527	249	122	128	683	725	545	600	سوء التغذية	E40-E46
Vitamin D deficiency	498	250	248	15	6	7	3	16	9	109	138	103	92	الكساح	E55
Other nutritional deficiencies	241	119	122	0	0	28	6	14	24	34	42	43	50	امراض نقص التغذية	E-63
Mental and behavioural disorders	2090	1026	1064	174	316	782	665	55	61	15	22	0	0	الاضطرابات العقلية والسلوكية	F00-F99
Schizophrenia	45	22	23	2	4	17	19	3	0	0	0	0	0	انقسام الشخصية	F20-29
Mental Retardation	3	0	3	0	0	0	1	0	2	0	0	0	0	التخلف العقلي	F70-79
Diseases of the nervous system	91	51	40	8	5	35	32	6	2	2	1	0	0	امراض الجهاز العصبي	G00-G99

Dhamar		ذمار													
Diseases	الإجمالي Total	عدد الحالات الجديدة .No												الامراض	م
		اجمالي الحالات الجديدة Total of new cases		+45		45-15		14-5		4-1		اقل من سنة			
		F اناث	M ذكور	F اناث	M ذكور	F اناث	M ذكور	F اناث	M ذكور	F اناث	M ذكور	F اناث	M ذكور		
meningites Bacterial	90	46	44	5	3	13	8	5	5	9	17	14	11	التهاب السحايا الجرثومي (البكتيري)	G01
Epilepsy	233	117	116	4	6	104	102	7	6	0	2	2	0	الصرع	G-40
Diseases of the adnexae & eye	9339	4575	4764	746	776	828	879	924	987	1014	1047	1063	1075	امراض العين وملحقات	H00-H59
Glaucoma	10	7	3	6	3	1	0	0	0	0	0	0	0	المياه الزرقاء	H40-H42
Disorders of the ear and mastoid process	2137	1055	1082	64	57	179	181	230	253	301	347	281	244	الاضطرابات بالأذن والنتوء الخشائي	H60-H95
Diseases of the circulatory system	4903	2564	2339	1488	1599	989	699	65	22	12	8	10	11	امراض الجهاز الدوري القلبي	I00-I99
Acute rheumatic fever	5115	3094	2021	780	782	1710	819	555	382	45	36	4	2	الحصى الروماتيزمية الحادة	I01
Chronic rheumatic heart diseases	146	99	47	24	15	62	24	13	8	0	0	0	0	امراض القلب الروماتيزمية المزمنة	I05
Hypertensive diseases	3070	1581	1489	911	962	635	525	34	2	1	0	0	0	امراض ارتفاع ضغط الدم	I10-I15
Hypertensive Heart diseases	90	44	46	32	37	10	4	0	1	2	4	0	0	امراض القلب نتيجة ارتفاع ضغط الدم	I11
Ischaemic heart diseases	62	13	49	12	48	1	1	0	0	0	0	0	0	الامراض القلبية الاقفارية(الاسكيمية)	I20-I25
Ingina pectoriis	16	5	11	4	10	1	1	0	0	0	0	0	0	ذبحة صدرية	I-20
Other forms of heart Disease	1490	808	682	503	525	278	142	16	9	7	2	4	4	أشكال أخرى لأمراض القلب	I30-I52
Strok	7	1	6	1	6	0	0	0	0	0	0	0	0	سكتة دماغية	I-64
Diseases of veins, lymphatic vessels and lymph nodes	15	9	6	0	2	9	4	0	0	0	0	0	0	دوالي الاوردة	I80 -I89
Hypotension	638	424	214	58	67	354	127	11	18	1	2	0	0	نقص (انخفاض) ضغط الدم	I95
Diseases of respiratory system	114843	54526	60317	8120	8598	13555	14364	10826	12254	11878	13576	10147	11525	امراض الجهاز التنفسي	J00-J99
Acute tonsillitis	2448	1203	1245	37	62	491	374	431	496	210	286	34	27	التهاب اللوزتين الحاد	J-03
Influenza	575	259	316	22	32	118	163	53	55	46	46	20	20	النزلة الوافدة (الانفلونزا)	j-11
Asthma	275	148	127	45	36	70	45	22	30	9	9	2	7	الربو الاستمات	J45
Diseases of the digestive system	19320	10307	9013	2061	2199	5681	4093	1084	1030	719	851	762	840	امراض الجهاز الهضمي	K00-K93
Diseases of oral cavity	1341	639	702	64	78	172	163	55	100	160	185	188	176	امراض الفم والغذاء النعائيه والفكين	k00-K14
Dental caries	7991	4494	3497	733	787	2551	1662	985	871	225	177	0	0	تسوس اسنان	k02
Other diseases of hard tissues of teeth	189	98	91	19	29	53	51	23	8	3	3	0	0	أمراض الاسنان الاخرى	K03

Dhamar														ذمار	
Diseases	الإجمالي Total	عدد الحالات الجديدة .No New Cases												الامراض	م
		اجمالي الحالات الجديدة Total of new cases		+45		45-15		14-5		4-1		اقل من سنة			
		F اناث	M ذكور	F اناث	M ذكور	F اناث	M ذكور	F اناث	M ذكور	F اناث	M ذكور	F اناث	M ذكور		
Gastric ulcer	1102	692	410	118	118	538	278	35	14	1	0	0	0	قرحة بالمعدة	K25
Duodenal ulcer	207	103	104	17	25	52	50	9	10	25	19	0	0	قرحة بالاثني عشر	K26
Gastritis& duodenitis	557	367	190	80	30	226	93	27	28	34	39	0	0	التهاب بالمعدة والاثني عشر	K29
Acute appendicitis	28	10	18	1	3	7	11	2	4	0	0	0	0	التهاب الزائدة الحاد	K35
Diseases of Liver	180	83	97	19	19	33	38	10	18	17	21	4	1	امراض الكبد	K70-K77
Fibrosis and cirrosis of liver	28	13	15	11	12	2	3	0	0	0	0	0	0	تليف وتشمع الكبد	K-74
Disorders of gallbladder	27	22	5	5	4	17	1	0	0	0	0	0	0	التهاب المرارة	K-80-k87
Diseases of the skin & subcutaneous tissue	275	147	128	12	8	53	25	30	25	29	46	23	24	امراض الجلد والنسيج الخلوي	L00-L99
Cellulitis	9780	4943	4837	634	753	2041	1754	1003	1045	820	761	445	524	التهاب النسيج الخلوي	L-03
Urticaria and erythema	616	343	273	36	51	141	87	81	56	54	59	31	20	الحساسية	L50-L54
Arthropathies	16807	8993	7814	3079	3162	4964	3886	837	670	109	93	4	3	اعتلالات المفاصل	M00-M25
Other dorsopathies	1963	1044	919	302	379	659	505	70	28	13	7	0	0	آلام الظهر مع اعتلالات أخرى	M50-M54
Diseases of genitourinary system	19155	11262	7893	1969	2168	8000	4619	943	765	277	243	73	98	امراض الجهاز التناسلي البولي	N00-N99
Renal failure	40	33	7	1	1	30	2	1	4	1	0	0	0	الفشل الكلوي	N10- N17
Urolithiasis	318	123	195	19	23	87	141	17	28	0	3	0	0	التحصي البولي	N20-N23
Diseases of male genital organs	113	0	113	0	35	0	66	0	7	0	3	0	2	امراض الاعضاء التناسليه للذكور	N40- N50
Gongenital malformations	0	0	0	0	0	0	0	0	0	0	0	0	0	التشوهات والاعاهات الخلقية	Q00-Q99
Injury and trauma	1700	554	1146	79	134	195	437	136	357	88	156	56	62	اصابات و كسور	S00-T20
Burns & corrosions	14092	4610	9482	497	1265	1707	3932	1371	2690	784	1136	251	459	الحروق وجروح	T20-T32
Other external causes of accidental injury	14092	4610	9482	497	1265	1707	3932	1371	2690	784	1136	251	459	الاسباب الخارجية الاخرى للاصابات بالحوادث	T90-98
Falls	237	59	178	10	29	27	67	14	46	6	23	2	13	السقوط	W00 -W19
Accidental drowning submersion	219	104	115	15	7	45	47	29	33	12	20	3	8	الغرق والغمر بالماء	W65-W74
Exposure to smoke,fire&flames	34	19	15	2	0	5	7	10	8	2	0	0	0	التعرض للدخان	X-00-X-09
TOTAL	338728	166371	172357	28208	32016	65281	56331	27629	31994	25400	29419	19853	22597	الاجمالي	

Sana'a		صنعاء									
Diseases	الاجمالي Total العام	عدد الحالات الجديدة .No New Cases								الامراض	م
		اجمالي الحالات الجديدة of new cases		إجمالي الوحدات الصحية		إجمالي المراكز الصحية		اجمالي المستشفيات			
		F اناث	M ذكور	F اناث	M ذكور	F اناث	M ذكور	F اناث	M ذكور		
Cholera	0	0	0	0	0	0	0	0	0	الكوليرا	A00
Typhoid and Paratyphoid	1823	1526	297	358	348	449	457	719	508	حمى التيفوئيد والبارانتيكود	A01
Shigellosis	0	0	0	0	0	0	0	0	0	داء الشيغيليات (التشيجيلية)دسناريا	A03
Other bacterial intestinal infections	0	0	0	0	0	0	0	0	0	عدوى اخرى جرثومية بكتيرية	A04
Fodborne Bacterial intoxication	0	0	0	0	0	0	0	0	0	التسمم الغذائي الجرثومي	A05
Amoebias	0	0	0	0	0	0	0	0	0	داء الاميبات زحار اميبي	A06
Viral intestina infection	0	0	0	0	0	0	0	0	0	عدوى معوية فيروسية	A08
Diarrhea & gastroenteritis	25795	13775	12020	6310	7079	5621	6779	1844	1838	الاسهالات	A09
Tuberculosis	0	0	0	0	0	0	0	0	0	الدرن (السل)	A15-A19
Respiratory tuberculosis bacteriological conformed	0	0	0	0	0	0	0	0	0	السل التنفسي المؤكد بالفحص	A-15
Tuberculosis of other organs	0	0	0	0	0	0	0	0	0	درن بالاعضاء الاخرى للجسم	A-18
Brucellosis	0	0	0	0	0	0	0	0	0	داء البروسيلات	A-23
Leprosy	0	0	0	0	0	0	0	0	0	الجذام	A-30
Tetanus neonatorum	2	0	2	0	0	0	2	0	0	تزاز حديثي الولادة	A-33
Other tetanus	0	0	0	0	0	0	0	0	0	صور اخرى من تزاز	A-35
Diphtheria	0	0	0	0	0	0	0	0	0	الحنانق -الدفتيريا	A-36
whooping cough	29	10	19	5	13	5	6	0	0	الرشاحوق السعال الديكي	A-37
Rabies	27	29	-2	5	13	9	23	15	38	داء الكلب	A-82
Viral meningites	143	84	59	49	54	21	38	14	33	التهاب السحايا الجرثومي (الفيروسي)	A-87
Dengue fever	0	1	-1	0	0	1	1	0	2	حمى الضنك	A-91

Sana'a		صنعاء									
Diseases	الإجمالي العام Total	عدد الحالات الجديدة .No New Cases								الامراض	م
		إجمالي الحالات الجديدة of new cases		إجمالي الوحدات الصحية		إجمالي المراكز الصحية		إجمالي المستشفيات			
		F اناث	M ذكور	F اناث	M ذكور	F اناث	M ذكور	F اناث	M ذكور		
Acute hepatitis B	13	8	5	4	5	0	3	4	3	لتهاب الكبد البائي	B-16
Other acute viral hepatitis	0	0	0	0	0	0	0	0	0	انواع اخرى من التهاب الكبد الفيروسي	B-26
Mumps	136	57	79	21	26	33	55	3	2	النكاف	B26
Malaria	4309	1950	2359	831	1124	1075	1323	44	88	الملاريا	B50-B54
Leishmaniasis	0	0	0	0	0	0	0	0	0	داء الليشمانيا	B-55
Schistosomiasis Bilharziasis	1342	374	968	199	534	175	434	0	0	داء البلهارسيا	B-65
Drancunculiasis(Guinea worm infection)	0	0	0	0	0	0	0	0	0	دودة غينيا)	B-72
Mycoses	0	0	0	0	0	0	0	0	0	الامراض الفطرية	B35-B49
Unspecified intestinal parasitism	9210	5243	3967	2285	2720	2022	2343	936	1096	أمراض الامعاء الطفيلية (التطفل المعوي) بدون تحديد	B82
Neoplasms	0	0	0	0	0	0	0	0	0	الاورام	C00-D48
Malignant neoplasms	0	0	0	0	0	0	0	0	0	الاورام الخبيثة	C00-C79
Benign neoplasms	0	0	0	0	0	0	0	0	0	الاورام الحميدة	D10-D36
Sickle-cell disorders	0	0	0	0	0	0	0	0	0	نقر الدم المنجلي	D50
Nutritional.anaemias	3335	2245	1090	950	639	932	724	363	273	نقر الدم	D50-D53
Thalassaemia	0	0	0	0	0	0	0	0	0	الثلاسيميا. انيميا البحر المتوسط	D56
Other anemia	0	0	0	0	0	0	0	0	0	انواع اخرى من نقر الدم	D64
Diseases of spleen	0	0	0	0	0	0	0	0	0	أمراض الطحال	D73
Diabetes mellitus	1124	1133	9	145	163	360	494	628	666	داء السكري	E10-14
Malnutrition	2250	1080	1170	448	471	626	711	6	12	سوء التغذية	E-40-46
Vitamin D deficiency	0	0	0	0	0	0	0	0	0	الكساح	E55
Mental and behavioural disorders	0	0	0	0	0	0	0	0	0	الاضطرابات العقلية والسلوكية	F00-09
Diseases of the nervous system	697	412	285	171	212	119	168	122	95	امراض الجهاز العصبي	F40-48

Sana'a		صنعاء									
Diseases	الاجمالي العام Total	عدد الحالات الجديدة .No New Cases								الامراض	م
		اجمالي الحالات الجديدة of new cases		إجمالي الوحدات الصحية		إجمالي المراكز الصحية		اجمالي المستشفيات			
		F اناث	M ذكور	F اناث	M ذكور	F اناث	M ذكور	F اناث	M ذكور		
Diseases of the circulatory system	0	0	0	0	0	0	0	0	0	امراض الجهاز الدوري القلبي	100-199
Acute rheumatic fever	1529	1218	311	294	251	415	393	509	333	الحصى الروماتيزمية الحادة	I-01
Chronic rheumatic heart diseases	1031	758	273	236	240	242	241	280	208	امراض القلب الروماتيزمية المزمنة	I-05
Hypertensive diseases	0	0	0	0	0	0	0	0	0	امراض ارتفاع ضغط الدم	I-10
Diseases of circulatory system	0	0	0	0	0	0	0	0	0	امراض الجهاز الدوري القلبي	I30-I52
hemorrhoids	0	0	0	0	0	0	0	0	0	البواسير	I-84
Diseases of respiratory system	33614	19658	13956	7449	9072	8076	9320	4133	4436	امراض الجهاز التنفسي	J00-J99
Acute tonsillitis	0	0	0	0	0	0	0	0	0	التهاب اللوزتين الحاد	J03
Influenza	0	0	0	0	0	0	0	0	0	التهاب الوفاة (الانفلونزا)	J-10
Viral pneumonia	0	0	0	0	0	0	0	0	0	التهاب رئوي فيروسي	J-12
Pneumonia	0	0	0	0	0	0	0	0	0	التهاب الرئوي	J-13
Acute bronchitis	0	0	0	0	0	0	0	0	0	التهاب القصبات الحاد	J-21
Asthma	0	0	0	0	0	0	0	0	0	الربو الاسنما	J-45
Diseases of the Digestive system	6928	5025	1903	1327	1466	1834	1940	1864	1503	امراض الجهاز الهضمي	K00-K93
Diseases of oral cavity	0	0	0	0	0	0	0	0	0	امراض الفم والغدد الشعابية والفكين	k01
Dental caries	5310	5224	86	1110	1119	1462	1388	2652	2421	تسوس اسنان	k-02
Gastric ulcer	0	0	0	0	0	0	0	0	0	قرحة بالمعدة	K-25
Duodenal ulcer	0	0	0	0	0	0	0	0	0	قرحة بالاثني عشر	K-26
duodenitis& Gastritis	0	0	0	0	0	0	0	0	0	التهاب بالمعدة والاثني عشر	K-29
Acute appendicitis	0	0	0	0	0	0	0	0	0	التهاب الزائدة الحاد	K35
Diseases of Liver	0	0	0	0	0	0	0	0	0	امراض الكبد	K-70

Sana'a		صنعاء									
Diseases	الاجمالي Total العام	عدد الحالات الجديدة .No								الامراض	م
		اجمالي الحالات الجديدة of new cases		إجمالي الوحدات الصحية		إجمالي المراكز الصحية		اجمالي المستشفيات			
		F اناث	M ذكور	F اناث	M ذكور	F اناث	M ذكور	F اناث	M ذكور		
Disorders of gallbladder	0	0	0	0	0	0	0	0	0	اضطرابات المرارة	K80-K87
Diseases of the skin & subcutaneous tissue	6364	3586	2778	1407	1521	1610	1829	569	572	امراض الجلد والنسيج الخثوي	L00-L99
Cellulitis	0	0	0	0	0	0	0	0	0	التهاب النسيج الخثوي	L03
Erythema and Urticaria	0	0	0	0	0	0	0	0	0	الحساسية	L50
Arthropathies	5856	3367	2489	1425	1425	1428	1416	514	352	اعتلالات المفاصل	M00-M25
Diseases of genitourinary system	10001	6567	3434	2160	2374	2656	2622	1751	1562	امراض الجهاز التناسلي البولي	N01
Renal failure	0	0	0	0	0	0	0	0	0	الفشل الكلوي	N17
Urolithiasis	0	0	0	0	0	0	0	0	0	التحصي البولي	N20-N23
Diseases of male genital organs	0	0	0	0	0	0	0	0	0	امراض الاعضاء التناسليه للذكور	N40- N50
Congenital malformations of Genital Organs	0	0	0	0	0	0	0	0	0	التشوهات الخلقية بالاعضاء التناسليه	Q50-Q56
Congenital malformations of Urinary system	0	0	0	0	0	0	0	0	0	التشوهات الخلقية بالجهاز البولي	Q60-Q64
Injury and trauma	1193	1064	129	318	549	270	468	476	888	اصابات و كسور	S-01
corrosions Burns &	7839	4926	2913	2069	2534	1913	2028	944	1649	الحروق وحروق	T-20
Other external causes of accidental injury	0	0	0	0	0	0	0	0	0	الاسباب الخارجية الاخرى للاصابات بالحوادث	T90-T98
Falls	0	0	0	0	0	0	0	0	0	السقوط	W-00 -W19
Accidental drowning submersion	0	0	0	0	0	0	0	0	0	الغرق والغمر بالماء	W-65-W74
Total	126701	77132	49569	28647	33339	30455	34537	18030	18307	الاجمالي	

Aden		عدن												م	
Diseases	الإجمالي Total	عدد الحالات الجديدة .No of new cases													الامراض
		اجمالي الحالات الجديدة of new cases		+45		45-15		14-5		4-1		اقل من سنة			
		F اناث	M ذكور	F اناث	M ذكور	F اناث	M ذكور	F اناث	M ذكور	F اناث	M ذكور	F اناث	M ذكور		
Cholera	0	0	0	0	0	0	0	0	0	0	0	0	0	الكوليرا	A00
Typhoid and Paratyphoid	0	0	0	0	0	0	0	0	0	0	0	0	0	التيفويد والباراتييفويد	A01
Shigellosis	1357	679	678	245	225	151	156	124	111	111	130	48	56	داء الشيغيليات (الشيغيلية)دستقاريا	A03
Other bacterial intstinal infections	0	0	0	0	0	0	0	0	0	0	0	0	0	عدوى اخرى جرثومية بكتيرية	A04
Bacterial Fodborne intoxication	0	0	0	0	0	0	0	0	0	0	0	0	0	التسمم الغذائي الجرثومي	A05
Amoebias	0	0	0	0	0	0	0	0	0	0	0	0	0	داء الاميبات زحار اميبي	A06
Viral intestinal infection	0	0	0	0	0	0	0	0	0	0	0	0	0	عدوى معوية فيروسية	A08
Diarrhea & gastroenteritis	20884	10520	10364	4180	3221	913	780	1226	1328	2778	3439	1423	1596	الاسهالات	A09
Brucellosis	0	0	0	0	0	0	0	0	0	0	0	0	0	حمى ماظيه داء البروسيلات	A23
Leprosy	0	0	0	0	0	0	0	0	0	0	0	0	0	الجذام	A30
Tetanus neonatorum	0	0	0	0	0	0	0	0	0	0	0	0	0	كزاز حديثي الولادة	A33
Other tetanus	0	0	0	0	0	0	0	0	0	0	0	0	0	اشكال اخرى من الكزاز(التيتانوس)	A35
Diphtheria	0	0	0	0	0	0	0	0	0	0	0	0	0	الخناق (دفتيريا)	A36
whooping cough	112	42	70	5	4	2	6	7	12	22	27	6	21	الشاهوق السعال الديكي	A37
Rabies	0	0	0	0	0	0	0	0	0	0	0	0	0	داء الكلب (السعار)	A82
Dengue fever	0	0	0	0	0	0	0	0	0	0	0	0	0	حمى الضنك	A90
Varicella(chickenpox	0	0	0	0	0	0	0	0	0	0	0	0	0	الجديري الكاذب - الحمق	B01
measles	437	307	130	16	9	5	2	186	28	70	65	30	26	الحصبة	B05
Rubella	0	0	0	0	0	0	0	0	0	0	0	0	0	الحصبة الالمانية	B06
Acute Hepatitis A	0	0	0	0	0	0	0	0	0	0	0	0	0	التهاب الكبد الالفي الحاد	B15
Acute hepatitis B	0	0	0	0	0	0	0	0	0	0	0	0	0	التهاب الكبد البائي	B16
Mumps	0	0	0	0	0	0	0	0	0	0	0	0	0	التكاف	B26
Mycoses	0	0	0	0	0	0	0	0	0	0	0	0	0	الامراض الفطرية	B35-B49
Leishmaniasis	0	0	0	0	0	0	0	0	0	0	0	0	0	داء الليشمانيات	B55
(Bilharziasis)Schistosomiasis	64	42	22	20	8	5	0	11	10	6	4	0	0	داء البلهارسيا	B65

Aden		عدن												م	
Diseases	الإجمالي Total	عدد الحالات الجديدة .No of new cases													الامراض
		اجمالي الحالات الجديدة of new cases		+45		45-15		14-5		4-1		اقل من سنة			
		F اناث	M ذكور	F اناث	M ذكور	F اناث	M ذكور	F اناث	M ذكور	F اناث	M ذكور	F اناث	M ذكور		
Unspecified intestinal parasitism	5413	2687	2726	1799	1750	354	369	156	277	320	261	58	69	أمراض الامعاء الطفيلية (النتفيل المعوي) بدون تحديد	B82
Malignant neoplasms	0	0	0	0	0	0	0	0	0	0	0	0	0	الاورام الخبيثة	C00-C97
Benign neoplasms	0	0	0	0	0	0	0	0	0	0	0	0	0	الاورام الحميدة	D10-D36
Nutritional anaemias	4849	2871	1978	1319	949	817	269	269	262	336	360	130	138	فقر الدم	D50-D53
Thalassaemia	0	0	0	0	0	0	0	0	0	0	0	0	0	الثلاسيميا البحر المتوسط	D56
Diseases of spleen	0	0	0	0	0	0	0	0	0	0	0	0	0	أمراض الطحال	D73
Disorder of thyroid gland	0	0	0	0	0	0	0	0	0	0	0	0	0	اضطرابات الغدة الدرقية	E 00-E07
Diabetes mellitus	4905	2721	2184	2685	2112	20	19	9	22	7	28	0	3	داء السكري	E 10-14
Malnutrition	0	0	0	0	0	0	0	0	0	0	0	0	0	سوء التغذية	E40-E46
Vitamin D deficiency	0	0	0	0	0	0	0	0	0	0	0	0	0	نقص فيتامين دي الكساح	E55
Mental and behavioural disorders	0	0	0	0	0	0	0	0	0	0	0	0	0	الاضطرابات العقلية والسلوكية	F00F99
Diseases of the nervous system	1086	497	589	174	250	63	69	77	69	113	125	70	76	امراض الجهاز العصبي	G00-G99
Bacterial meningitis	0	0	0	0	0	0	0	0	0	0	0	0	0	التهاب السحايا الجرثومي (البكتيري)	G01
Diseases of the adnexae & eye	4000	2390	1610	1652	1035	355	258	182	181	150	118	51	18	امراض العين وملحقات	H00-H59
cataract	0	0	0	0	0	0	0	0	0	0	0	0	0	المياه البيضاء المتراكمة	H25
Glaucoma	0	0	0	0	0	0	0	0	0	0	0	0	0	المياه الزرقاء	H40-H42
Disorders of the ear and mastoid process	0	0	0	0	0	0	0	0	0	0	0	0	0	الاضطرابات بالاذن والنتوء الخشائي	H60-H95
Diseases of circulatory system	0	0	0	0	0	0	0	0	0	0	0	0	0	امراض الجهاز الدوري الدوراني	I00-I99
Acute rheumatic fever	0	0	0	0	0	0	0	0	0	0	0	0	0	الحمى الروماتيزمية الحادة	I00-I02
Chronic rheumatic heart diseases	1172	454	718	360	642	29	14	18	21	22	23	25	18	امراض القلب الروماتيزمية المزمنة	I05-I09
Hypertensive diseases	7704	4597	3107	4571	3104	24	3	2	0	0	0	0	0	امراض ارتفاع ضغط الدم	I10

Aden		عدن													
Diseases	الإجمالي Total	عدد الحالات الجديدة .No of new cases												الامراض	م
		اجمالي الحالات الجديدة Total of new cases		+45		45-15		14-5		4-1		اقل من سنة			
		F اناث	M ذكور	F اناث	M ذكور	F اناث	M ذكور	F اناث	M ذكور	F اناث	M ذكور	F اناث	M ذكور		
Ischemic Heart diseases	0	0	0	0	0	0	0	0	0	0	0	0	0	الامراض القلبية الاقفارية(الاسكيمييه)	I20-I25
Diseases of respiratory system	44844	22284	22560	8779	7269	1629	2556	3948	4193	5364	5854	2564	2688	امراض الجهاز التنفسي	J00-J99
Acute tonsillitis	0	0	0	0	0	0	0	0	0	0	0	0	0	التهاب اللوزتين	J03
Influenza	0	0	0	0	0	0	0	0	0	0	0	0	0	النزلة الوافدة (الانفلونزا)	J10
Viral pneumonia	2428	1158	1270	370	362	94	123	173	175	322	376	199	234	التهاب رئوي فيروسي	J12
Acute sinusitis	0	0	0	0	0	0	0	0	0	0	0	0	0	التهاب الجيوب الاتفيه	J32
Asthma	0	0	0	0	0	0	0	0	0	0	0	0	0	الربو الاستمما	J45
Diseases of the Digestive system	0	0	0	0	0	0	0	0	0	0	0	0	0	امراض الجهاز الهضمي	K00-K93
Diseases of oral cavity	0	0	0	0	0	0	0	0	0	0	0	0	0	امراض الفم والغدة اللعابية والفكين	k00-K14
Dental caries	10940	6124	4816	4346	3520	1059	654	542	479	177	163	0	0	تسوس اسنان	k02
Gastric ulcer	0	0	0	0	0	0	0	0	0	0	0	0	0	قرحة بالمعدة	K25
Acute appendicitis	0	0	0	0	0	0	0	0	0	0	0	0	0	التهاب الزائدة الحاد	K35
Other diseases of intestines	0	0	0	0	0	0	0	0	0	0	0	0	0	أمراض أخرى بالأمعاء	K-55-k63
Diseases of liver	393	181	212	85	104	9	14	40	42	44	50	3	2	امراض الكبد	K70-K77
Disorders of gallbladder	0	0	0	0	0	0	0	0	0	0	0	0	0	اضطرابات المرارة	K80-K87
Diseases of the skin & subcutaneous tissue	7969	4833	3136	3134	1437	402	383	504	459	563	627	230	230	امراض الجلد والنسيج الخفوي	L00-L99
Diseases of the musculoskeletal system & connective tissue	0	0	0	0	0	0	0	0	0	0	0	0	0	امراض الجهاز العضلي والنسيج الضام	M00-M99
Diseases of genitourinary system	9091	5000	4091	3889	3267	423	243	325	218	265	246	98	117	امراض الجهاز التناسلي البولي	N00-N99
Renal failure	0	0	0	0	0	0	0	0	0	0	0	0	0	الفشل الكلوي	N17- N19
Urolithiasis	0	0	0	0	0	0	0	0	0	0	0	0	0	التحصي البولي	N20-N23
Diseases of male genital organs	0	0	0	0	0	0	0	0	0	0	0	0	0	امراض الاحضاء التناسليه للذكور	N40- N50
Gongenital malformations	0	0	0	0	0	0	0	0	0	0	0	0	0	التشوهات والعاهات الخلقية	Q00-Q99
Injury and trauma	109	66	43	0	0	0	0	0	0	0	0	66	43	اصابات وكسور	S00-S99
TOTAL	127757	67453	60304	37629	29268	6354	5918	7799	7887	10670	11896	5001	5335	الاجمالي	

Lahj		لحج													
Diseases	الإجمالي	عدد الحالات الجديدة .No New Cases												الامراض	م
		اجمالي الحالات الجديدة Total of new cases		+45		45-15		14-5		4-1		اقل من سنة			
		Total	F اناث	M ذكور	F اناث	M ذكور	F اناث	M ذكور	F اناث	M ذكور	F اناث	M ذكور	F اناث		
Cholera	0	0	0	0	0	0	0	0	0	0	0	0	0	الكوليرا	A00
Typhoid Paratyphoid	2949	1528	1421	358	538	506	423	631	428	33	32	0	0	حمى التيفود والباراتييفوديه	A01
Shigellosis	4413	2101	2312	1136	1224	613	758	201	248	150	81	1	1	داء الشيغيليات (الشيغيليه)دستاريا	A03
Other bacterial intestinal infections	823	346	477	102	166	91	77	145	222	4	6	4	6	عدوى جرثوميه بكتيرييه اخرى	A04
Bacterial Fodborne intoxication	129	59	70	1	5	33	46	24	15	1	4	0	0	التسمم الغذائي الجرثومي	A05
Amoebas	1325	422	903	93	405	74	317	206	131	41	38	8	12	داء الاميبات زحار اميبى	A06
Viral intestinal infection	34	9	25	0	0	4	16	0	0	1	3	4	6	عدوى معويه فيروسيه	A08
Diarrhea & gastroenteritis	10917	4794	6123	575	629	1703	1882	1022	1281	753	577	741	1754	الاسهالات	A09
Brucellosis	8	8	0	0	0	8	0	0	0	0	0	0	0	داء البروسيلات	A23
Leprosy	0	0	0	0	0	0	0	0	0	0	0	0	0	الجذام	A30
Diphtheria	0	0	0	0	0	0	0	0	0	0	0	0	0	الخناق -الدفتيري	A36
whooping cough	21	8	13	0	0	0	0	2	0	4	6	2	7	الشاهوق السعال الديكي	A37
Rabies	0	0	0	0	0	0	0	0	0	0	0	0	0	داء الكلب	A82
Dengue fever	28	18	10	7	5	7	3	4	2	0	0	0	0	حمى الضنك	A90
Varicella(chickenpox	74	40	34	0	0	13	20	16	6	8	8	3	0	الجدري الكاذب -الحماق	B01
measles	212	81	131	5	6	18	27	31	42	23	37	4	19	الحصبة	B05
Acute Hepatitis A	390	169	221	85	62	32	64	17	59	35	35	0	1	التهاب الكبد الالفي الحاد	B15
Acute hepatitis B	62	32	30	14	26	18	3	0	1	0	0	0	0	التهاب الكبد البائي	B16
Mumps	384	129	255	42	123	32	53	28	40	25	16	2	23	التكاف	B26
Malaria	2292	1081	1211	307	445	394	383	314	272	65	73	1	38	الملاريا	B50-52
Leishmaniasis	326	165	161	28	32	31	31	63	62	43	36	0	0	داء الليشمانيات	B55
(Bilharziasis)Schistosomiasis	911	288	623	192	428	52	96	41	67	3	32	0	0	داء البلهارسيا	B65
Unspecified intestinal parasitism	637	227	410	100	193	36	61	40	66	35	65	16	25	أمراض الامعاء الطفيلية (التطفل المعوي) بدون تحديد	B82

Lahj		لحج													
Diseases	الإجمالي	عدد الحالات الجديدة .No New Cases												الامراض	م
		اجمالي الحالات الجديدة Total of new cases		+45		45-15		14-5		4-1		اقل من سنة			
		Total	F اناث	M ذكور	F اناث	M ذكور	F اناث	M ذكور	F اناث	M ذكور	F اناث	M ذكور	F اناث		
Neoplasms	80	39	41	15	32	8	7	16	2	0	0	0	0	الاورام	C00-D48
Benign neoplasms	1030	510	520	189	234	119	158	123	55	36	73	43	0	الاورام الحميدة	D10-D36
Nutritional anaemias	7614	3848	3766	810	641	648	959	866	594	823	760	701	812	فقر الدم	D50-D53
Other anemia	261	154	107	10	16	25	13	55	23	14	35	50	20	انواع اخرى من فقر الدم	D64
Diseases of spleen	132	53	79	40	62	11	17	2	0	0	0	0	0	أمراض الطحال	D73
Diabetes mellitus	2791	1503	1288	794	712	570	459	95	24	34	44	10	49	داء السكري	E10
Malnutrition	4971	2426	2545	397	412	573	481	640	764	548	477	268	411	سوء التغذية	E40
Vitamin D deficiency	2	0	2	0	0	0	0	0	0	0	2	0	0	كساح	E55
Mental and behavioral disorders	78	41	37	15	20	23	15	3	2	0	0	0	0	الإضطرابات العقلية و السلوكية	F00-F99
Diseases of the nervous system	106	33	73	21	46	11	23	1	1	0	3	0	0	امراض الجهاز العصبي	G00-G99
Diseases of the eye and Adnexa	1384	566	818	188	324	161	183	132	134	72	85	13	92	امراض العين وملحقاتها	H00-H59
Disorders of the ear and mastoid process	1518	722	796	158	231	151	166	181	199	191	153	41	47	الاضطرابات بالاذن والنتوء الخشائي	H60-H95
Diseases of the circulatory system	154	83	71	18	17	49	39	6	10	6	2	4	3	امراض الجهاز الدوري القلبي	I00-I99
Acute rheumatic fever	90	45	45	7	5	10	13	20	20	8	7	0	0	الحمى الروماتيزمية الحادة	I01
Chronic rheumatic heart diseases	563	232	331	185	277	47	49	0	0	0	0	0	5	امراض القلب الروماتيزمية المزمنة	I05
Hypertensive diseases	2851	1273	1578	862	1053	400	525	11	0	0	0	0	0	امراض ارتفاع ضغط الدم	I10
Hypertensive Heart diseases	924	438	486	268	348	109	130	61	8	0	0	0	0	امراض القلب نتيجة ارتفاع ضغط الدم	I11
Ischemic Heart diseases	68	10	58	8	42	2	16	0	0	0	0	0	0	الامراض القلبية الاقفارية(الاسكيميا)	I20-I25
hemorrhoids	662	194	468	85	283	79	156	30	29	0	0	0	0	النواسير	I84
diseases of respiratory system	12452	4822	7630	1349	1197	838	1962	885	909	955	1009	795	2553	امراض الجهاز التنفسي	J00-J99
Acute upper respiratory infection	1197	548	649	38	69	132	158	173	190	137	156	68	76	عدوى حادة بالجهاز التنفسي العلوي	J00-J06
Influenza	5940	2845	3095	661	841	864	913	677	739	390	463	253	139	النزلة الوافدة (الانفلونزا)	J10
Viral pneumonia	3095	1470	1625	376	478	281	606	401	314	304	171	108	56	التهاب رئوي فيروسي	J12

Lahij														لحج	
Diseases	الإجمالي	عدد الحالات الجديدة .No New Cases												الامراض	م
		اجمالي الحالات الجديدة Total of new cases		+45		45-15		14-5		4-1		اقل من سنة			
		اناث F	ذكور M	اناث F	ذكور M	اناث F	ذكور M	اناث F	ذكور M	اناث F	ذكور M	اناث F	ذكور M		
Asthma	792	428	364	163	225	120	107	124	27	19	5	2	0	الربو الاستمنا	J45
Diseases of the Digestive system	2148	1087	1061	171	200	423	424	262	178	175	187	56	72	امراض الجهاز الهضمي	K00-K93
Diseases of oral cavity	310	154	156	30	33	27	34	49	56	44	29	4	4	امراض الفم والغذاء اللعائيه والفكين	k01
Dental caries	13208	6419	6789	3320	5074	2137	1036	732	407	230	272	0	0	تسوس اسنان	k02
Other diseases of hard tissues of teeth	4547	2155	2392	1366	1588	442	357	261	323	86	124	0	0	أمراض الاسنان الاخرى	K03
Gastric ulcer	394	159	235	68	129	82	97	9	9	0	0	0	0	قرحه بالمعدة	K25
Duodenal ulcer	167	58	109	49	94	9	15	0	0	0	0	0	0	قرحه بالاثني عشر	K26
Gastritis& duodenitis	1626	863	763	324	450	467	267	71	46	1	0	0	0	التهاب بالمعدة والاثني عشر	K29
Acute appendicitis	188	82	106	42	79	22	27	18	0	0	0	0	0	التهاب الزائدة الحاد	K35
Other diseases of intestines	1979	384	1595	220	1191	90	319	53	68	19	16	2	1	أمراض أخرى بالأعضاء	K-55-k63
Diseases of Liver	3	0	3	0	0	0	2	0	0	0	1	0	0	امراض الكبد	K70-K77
Disorders of gallbladder	91	32	59	12	43	20	16	0	0	0	0	0	0	اضطرابات المرارة	K80-k87
Diseases of the skine & subcutaneous tissue	2581	1345	1236	402	265	503	390	274	277	151	189	15	115	امراض الجلد والتسبيج	L00-L08
Urticaria and Erythema	781	320	461	85	215	95	96	99	95	38	50	3	5	الحساسيه	L50-L54
Arthropathies	7317	4381	2936	2527	1716	1779	1195	70	22	5	2	0	1	اعتلالات المفاصل	M00-M25
Other dorsopathies	1128	558	570	256	322	232	171	70	76	0	1	0	0	آلام الظهر مع اعتلالات أخرى	M-50-M54
Diseases of genitourinary system	10013	7783	2230	581	802	6627	835	306	293	141	172	128	128	امراض الجهاز التناسلي البولي	N01
Renal failure	2	0	2	0	0	0	2	0	0	0	0	0	0	الفشل الكلوي	N17
Calculus of kidney & ureter	1549	1480	69	1190	15	263	38	26	14	1	2	0	0	حصاء بالكلى	N20
Injury	2643	771	1872	265	820	169	618	259	361	74	69	4	4	اصابات و كسور	S01
Burns & corrosions	4891	2032	2859	613	881	630	1002	686	714	103	157	0	105	الحروق وجروح	T20
Other external causes of accidental injury	4497	1419	3078	522	1396	402	721	375	631	118	329	2	1	الاسباب الخارجية الاخرى للاصابات بالحوادث	T90-98
Falls	9144	4185	4959	2766	3225	417	624	437	618	379	492	186	0	السقوط	W-00 -W/19
Total	143897	69455	74442	24511	30390	23732	19701	11344	11174	6326	6586	3542	6591	اجمالي	

AL-Mahueet														المحويت	
Diseases	الإجمالي	عدد الحالات الجديدة .No New Cases												الامراض	م
		اجمالي الحالات الجديدة of new cases		+45		45-15		14-5		4-1		اقل من سنة			
		Total	F اناث	M ذكور	F اناث	M ذكور	F اناث	M ذكور	F اناث	M ذكور	F اناث	M ذكور	F اناث		
Cholera	0	0	0	0	0	0	0	0	0	0	0	0	0	الكوليرا	A00
Typhoid and Paratyphoid	14996	8565	6431	1804	1870	5504	3460	1039	926	187	156	31	19	التيفود والباراتييفوديه	A01
Shigellosis	9128	4379	4749	567	677	1266	1307	1067	1223	1027	1078	452	464	داء الشيغيليات (الشيجييه)دستقاريا	A03
Diarrhea &gastroenteritis	35247	16910	18337	1339	1444	2766	2890	3286	3816	5348	5838	4171	4349	الاسهالات	A09
Tuberculosis	1093	554	539	252	219	259	281	27	28	12	7	4	4	الدرن (السل)	A15-A19
Brucellosis	536	248	288	63	90	166	169	12	16	0	6	7	7	داء البروسيلات	A23
Leprosy	40	29	11	12	5	16	4	1	2	0	0	0	0	الجذام	A30
Tetanus neonatorum	0	0	0	0	0	0	0	0	0	0	0	0	0	كزاز حديثي الولادة	A33
Other tetanus	4	0	4	0	0	0	2	0	2	0	0	0	0	صور اخرى من الكزاز	A35
Diphtheria	0	0	0	0	0	0	0	0	0	0	0	0	0	الخناق -الدفتيريا	A36
whooping cough	277	156	121	23	4	28	20	29	34	50	43	26	20	الشاهوق السعال الديكي	A37
Rabies	54	24	30	14	16	10	14	0	0	0	0	0	0	داء الكلب	A82
Dengue fever	0	0	0	0	0	0	0	0	0	0	0	0	0	حمى الضنك	A90
Varicella(chickenpox	148	70	78	2	6	24	18	19	41	22	13	3	0	الجدي الكاذب -الحماق	B01
measles	184	95	89	15	19	28	26	14	18	28	17	10	9	الحصبه	B05
Acute Hepatitis A	190	88	102	7	7	42	44	22	22	15	27	2	2	التهاب الكبد الالفي الحاد	B15
Acute hepatitis B	711	367	344	150	171	169	117	31	36	14	18	3	2	التهاب الكبد البائي	B16
Mumps	563	243	320	9	11	47	55	87	139	79	98	21	17	النكاف	B26
Leishmaniasis	274	121	153	11	9	36	50	44	69	30	25	0	0	داء الليشمانيات	B55
Schistosomiasis Bilharziasis	2409	804	1605	73	143	299	664	323	703	109	95	0	0	داء البلهارسيا	B65

AL-Mahueet														المحويث	
Diseases	الإجمالي	عدد الحالات الجديدة .No New Cases												الامراض	م
		اجمالي الحالات الجديدة of new cases		+45		45-15		14-5		4-1		اقل من سنة			
		Total	F اناث	M ذكور	F اناث	M ذكور	F اناث	M ذكور	F اناث	M ذكور	F اناث	M ذكور	F اناث		
Unspecified intestinal parasitism	29580	14251	15329	2331	2722	4729	5192	4229	4651	2436	2328	526	436	أمراض الأمعاء الطفيلية (النتنظن المعوي) بدون تحديد	B82
Nutritional anaemias	12048	6881	5167	903	811	3181	1440	1160	1149	1169	1266	468	501	فقر الدم	D50-D53
Diabetes mellitus	4073	1904	2169	764	939	909	964	229	261	2	0	0	5	داء السكري	E10
Malnutrition	7568	3655	3913	186	157	500	363	533	690	1369	1580	1067	1123	سوء التغذية	E40
Mental and behavioural disorders	0	0	0	0	0	0	0	0	0	0	0	0	0	الاضطرابات العقلية والسلوكية	F00-09
Diseases of the nervous system	1755	947	808	322	335	507	387	103	76	15	10	0	0	امراض الجهاز العصبي	G00-G99
Meningitis unspecified causes	8	5	3	0	2	5	1	0	0	0	0	0	0	التهاب السحايا لاسباب غير محددة	G03
Diseases of the adnexae & eye	11964	5876	6088	1024	1158	1697	1647	1275	1385	1130	1159	750	739	امراض العين وملحقات	H00-H59
Diseases of circulatory system	0	0	0	0	0	0	0	0	0	0	0	0	0	امراض الجهاز النوري الدوراني	I00-I99
Acute rheumatic fever	2155	1039	1116	340	406	464	484	215	201	20	24	0	1	الحمى الروماتيزمية الحادة	I01
Chronic rheumatic heart diseases	3656	1751	1905	923	1021	812	863	16	18	0	0	0	3	امراض القلب الروماتيزمية المزمنة	I05
Diseases of respiratory system	66198	31395	34803	3304	3808	8009	8182	7120	8421	8009	8942	4953	5450	امراض الجهاز التنفسي	J00-J99
Diseases of the Digestive system	20732	10715	10017	2610	2927	5233	4226	1765	1750	756	731	351	383	امراض الجهاز الهضمي	K00-K93
Dental caries	8088	4182	3906	768	863	1709	1422	1253	1280	452	341	0	0	تسوس اسنان	k02
Diseases of the skin & subcutaneous tissue	11853	5893	5960	1039	1329	2116	1917	1269	1362	1085	980	384	372	امراض الجلد والنسيج الخلوي	L00-L99
Arthropathies	12466	6721	5745	2260	2254	3410	2618	923	796	126	73	2	4	اعتلالات المفاصل	M00-M25
Diseases of genitourinary system	21518	11740	9778	2781	2976	6563	4745	1865	1656	474	340	57	61	امراض الجهاز التناسلي البولي	N00-N99
Injury and trauma	2718	1117	1601	283	519	408	621	330	367	90	88	6	6	اصابات و كسور	S00-T18
Burns & corrosions	24617	9636	14981	1139	2167	2887	5233	2942	4690	2117	2234	551	657	الحروق وجروح	T20-T32
Falls	0	0	0	0	0	0	0	0	0	0	0	0	0	السقوط	W0-W19
TOTAL	306851	150361	156490	25318	29085	53799	49426	31228	35828	26171	27517	13845	14634	الإجمالي	

Al-Mahera		المهرة													
Diseases	الإجمالي	عدد الحالات الجديدة .No New Cases												الامراض	م
		اجمالي الحالات الجديدة Total of new cases		+45		45-15		14-5		4-1		اقل من سنة			
		اناث F	ذكور M	اناث F	ذكور M	اناث F	ذكور M	اناث F	ذكور M	اناث F	ذكور M	اناث F	ذكور M		
Total	اناث F	ذكور M	اناث F	ذكور M	اناث F	ذكور M	اناث F	ذكور M	اناث F	ذكور M	اناث F	ذكور M			
Cholera	0	0	0	0	0	0	0	0	0	0	0	0	0	الكوليرا	A00
Typhoid and Paratyphoid	0	0	0	0	0	0	0	0	0	0	0	0	0	حمى التيفود والباراتييفود	A01
Shigellosis	0	0	0	0	0	0	0	0	0	0	0	0	0	داء الشيغيليات (الشيجييه)دستقاريا	A03
Other bacterial intstinal infections	0	0	0	0	0	0	0	0	0	0	0	0	0	عدوى اخرى جرثوميه بكتيرييه	A04
Fodborne Bacterial intoxication	0	0	0	0	0	0	0	0	0	0	0	0	0	التسمم الغذائي الجرثومي	A05
Amoebias	34	14	20	2	3	4	5	2	3	4	6	2	3	داء الاميبيا زحار اميبي	A06
Viral intestinal infection	2426	1233	1193	161	247	183	235	381	169	233	231	275	311	عدوى معويه فيروسيه	A8
Diarrhea & gastroenteritis	7374	3449	3925	427	504	583	692	638	898	912	948	889	883	الاسهالات	A09
Leprosy	6	3	3		1	2	2	1	0	0	0	0	0	الجذام	A30
Tetanus neonatorum	0	0	0	0	0	0	0	0	0	0	0	0	0	كزاز حديثي الولادة	A33
whooping cough	0	0	0	0	0	0	0	0	0	0	0	0	0	الشاهوق السعال الديكي	A37
Rabies	0	0	0	0	0	0	0	0	0	0	0	0	0	داء الكلب	A82
Viral meningites	0	0	0	0	0	0	0	0	0	0	0	0	0	التهاب السحايا (الفيروسي)	A87
Dengue fever	147	41	106	18	48	13	42	10	16	0	0	0	0	حمى الضنك	A91
Varicella(chickenpox	0	0	0	0	0	0	0	0	0	0	0	0	0	الجذري الكاذب -الحماق	B1
measles	14	3	11						6	2	3	1	2	الحصبه	B05
Rubella	0	0	0	0	0	0	0	0	0	0	0	0	0	الحصبه الالمانى	B06
Acute Hepatitis A	0	0	0	0	0	0	0	0	0	0	0	0	0	التهاب الكبد الالفي الحاد	B15
Acute hepatitis B	0	0	0	0	0	0	0	0	0	0	0	0	0	تهاب الكبد البائي	B16
Other acute viral hepatitis	0	0	0	0	0	0	0	0	0	0	0	0	0	انواع اخرى من التهاب الكبد الفيروسي	B26

Al-Mahera		المهرة															
Diseases	الإجمالي	عدد الحالات الجديدة .No New Cases												الامراض	م		
		اجمالي الحالات الجديدة Total of new cases		+45		45-15		14-5		4-1		اقل من سنة					
		Total	F اناث	M ذكور	F اناث	M ذكور	F اناث	M ذكور	F اناث	M ذكور	F اناث	M ذكور	F اناث			M ذكور	
Mumps	0	0	0	0	0	0	0	0	0	0	0	0	0	0	0	انتكاف	B26
Malaria	480	277	203	28	54	129	94	111	48	9	7	0	0	0	0	الملاريا	B50-B54
Leishmaniasis	0	0	0	0	0	0	0	0	0	0	0	0	0	0	0	داء الليشمانيات	B55
Schistosomiasis Bilharziasis	0	0	0	0	0	0	0	0	0	0	0	0	0	0	0	داء البلهارسيا	B65
Mycoses	564	222	342	20	125	117	92	85	125	0	0	0	0	0	0	الامراض الفطرية	B35-B49
Unspecified intestina parasitism	0	0	0	0	0	0	0	0	0	0	0	0	0	0	0	أمراض الأمعاء الطفيلية (النتظف المعوي) بدون تحديد	B82
Neoplasms	0	0	0	0	0	0	0	0	0	0	0	0	0	0	0	الاورام	C00-D48
Malignant neoplasms	0	0	0	0	0	0	0	0	0	0	0	0	0	0	0	الاورام الخبيثة	C00-C79
Benign neoplasms	0	0	0	0	0	0	0	0	0	0	0	0	0	0	0	الاورام الحميدة	D10-D36
Sickle-cell disorders	0	0	0	0	0	0	0	0	0	0	0	0	0	0	0	فقر الدم المنجلي	D50
Nutritional anaemias	0	0	0	0	0	0	0	0	0	0	0	0	0	0	0	فقر الدم	D50-D53
Thalassaemia	0	0	0	0	0	0	0	0	0	0	0	0	0	0	0	الثلاسيميا البحر المتوسط	D56
Other anemia	0	0	0	0	0	0	0	0	0	0	0	0	0	0	0	انواع اخرى من فقر الدم	D64
Diseases of spleen	0	0	0	0	0	0	0	0	0	0	0	0	0	0	0	أمراض الطحال	D73
Diabetes mellitus	498	192	306	100	158	92	148	0	0	0	0	0	0	0	0	داء السكري	E10-14
Malnutrition	6374	3365	3009	800	420	940	707	82	768	816	786	727	328	0	0	سوء التغذية	E-40-46
Viamin D deficiency	0	0	0	0	0	0	0	0	0	0	0	0	0	0	0	الكساح	E55
Mental and behavioural disorders	0	0	0	0	0	0	0	0	0	0	0	0	0	0	0	الاضطرابات العقلية والسلوكية	F00-09
Diseases of the nervous system	0	0	0	0	0	0	0	0	0	0	0	0	0	0	0	امراض الجهاز العصبي	F40-48
meningites Bacterial	0	0	0	0	0	0	0	0	0	0	0	0	0	0	0	التهاب السحايا الجرثومي (البكتيري)	G01
Meningitis unspecified causes	3	1	2					1			1		1			التهاب السحايا لاسباب غير محددة	G03
Diseases of the adnexae & eye	543	318	225		204	295	14	20	7	3	0	0	0	0	0	امراض العين وملحقات	H00-H59

Al-Mahera		المهرة													
Diseases	الإجمالي	New Cases .No. عدد الحالات الجديدة												الامراض	م
		اجمالي الحالات الجديدة Total of new cases		+45		45-15		14-5		4-1		اقل من سنة			
		F اناث	M ذكور	F اناث	M ذكور	F اناث	M ذكور	F اناث	M ذكور	F اناث	M ذكور	F اناث	M ذكور		
Total	F اناث	M ذكور	F اناث	M ذكور	F اناث	M ذكور	F اناث	M ذكور	F اناث	M ذكور	F اناث	M ذكور			
Glaucoma	0	0	0	0	0	0	0	0	0	0	0	0	0	المياه الزرقاء	H40-H42
Disorders of the ear and mastoid process	4677	2364	2313	590	665	650	604	582	488	316	294	226	262	الاضطرابات بالأذن والنتوء الخشائي	H60-H95
Diseases of the circulatory system	0	0	0	0	0	0	0	0	0	0	0	0	0	امراض الجهاز الدوري القلبي	I00-I99
fever Acute rheumatic	0	0	0	0	0	0	0	0	0	0	0	0	0	الحمى الروماتيزمية الحادة	I-01
rheumatic heart diseases Chronic	0	0	0	0	0	0	0	0	0	0	0	0	0	امراض القلب الروماتيزمية المزمنة	I-05
Hypertensive diseases	3764	1738	2026	950	1102	788	924	0	0	0	0	0	0	امراض ارتفاع ضغط الدم	I-10
Heart diseases Hypertensive	0	0	0	0	0	0	0	0	0	0	0	0	0	امراض القلب نتيجة ارتفاع ضغط الدم	I-11
Diseases of circulatory system	0	0	0	0	0	0	0	0	0	0	0	0	0	امراض الجهاز الدوري القلبي	I30-I52
Acute rheumatic fever	0	0	0	0	0	0	0	0	0	0	0	0	0	الحمى الروماتيزمية الحادة	I01
Ischemic Heart diseases	0	0	0	0	0	0	0	0	0	0	0	0	0	الامراض القلبية الإقفارية (الاسكيمية)	I20-I25
Other forms of Heart diseases	0	0	0	0	0	0	0	0	0	0	0	0	0	أشكال أخرى لأمراض القلب	I30- I52
hemorrhoids	599	322	277	107	175	215	102	0	0	0	0	0	0	البواسير	I-84
Diseases of respiratory system	6368	3563	2805	680	575	778	828	790	640	895	512	420	250	امراض الجهاز التنفسي	J00-J99
Influenza	0	0	0	0	0	0	0	0	0	0	0	0	0	النزلة الوافدة (الانفلونزا)	J10
Asthma	0	0	0	0	0	0	0	0	0	0	0	0	0	التهاب رئوي فيروسي	J12
Acute bronchitis	0	0	0	0	0	0	0	0	0	0	0	0	0	التهاب القصبات الحاد	J21
Asthma	2742	1388	1354	400	332	392	360	260	278	173	195	163	189	الربو الاستم	J-45
Diseases of the digestive system	1994	844	1150	254	520	452	476	138	154	0	0	0	0	امراض الجهاز الهضمي	K00-K93
Diseases of oral cavity	0	0	0	0	0	0	0	0	0	0	0	0	0	امراض الفم والغذاء النعاليه والفكين	k01
Dental caries	2026	1207	819	340	399	507	420	360	0	0	0	0	0	تسوس اسنان	k-02
Influenza	0	0	0	0	0	0	0	0	0	0	0	0	0	النزلة الوافدة (الانفلونزا)	J10
Duodenal ulcer	0	0	0	0	0	0	0	0	0	0	0	0	0	قرحة الاثني عشر	K-26
Gastritis duodenitis&	2746	1586	1160	220	559	715	601	651	0	0	0	0	0	التهاب بالمعدة والاثني عشر	K-29

Al-Mahera														المهرة		
Diseases	الإجمالي	New Cases .No عدد الحالات الجديدة												الامراض	م	
		اجمالي الحالات الجديدة Total of new cases		+45		45-15		14-5		4-1		اقل من سنة				
		F اناث	M ذكور	F اناث	M ذكور	F اناث	M ذكور	F اناث	M ذكور	F اناث	M ذكور	F اناث	M ذكور			
Total	F اناث	M ذكور	F اناث	M ذكور	F اناث	M ذكور	F اناث	M ذكور	F اناث	M ذكور	F اناث	M ذكور				
Diseases of Liver	0	0	0	0	0	0	0	0	0	0	0	0	0	0	امراض الكبد	K-70
Disorders of gallbladder	0	0	0	0	0	0	0	0	0	0	0	0	0	0	اضطرابات المرارة	K80-K87
Diseases of the skin & subcutaneous tissue	0	0	0	0	0	0	0	0	0	0	0	0	0	0	امراض الجلد والتسبيج	L00-L99
Cellulitis	0	0	0	0	0	0	0	0	0	0	0	0	0	0	التهاب التسبيج الخلوي	L-03
Erythema and Urticaria	1132	604	528	270	318	224	120	110	90	0	0	0	0	0	الحساسية	L50
Arthropathies	2434	1115	1319	645	720	470	599	0	0	0	0	0	0	0	اعتلالات المفاصل	M00-M25
Other dorsopathies	2089	942	1147	470	597	472	550	0	0	0	0	0	0	0	آلام الظهر مع اعتلالات أخرى	M-50-M54
Diseases of genitourinary system	0	0	0	0	0	0	0	0	0	0	0	0	0	0	امراض الجهاز التناسلي البولي	N-01
failure Rena	18	6	12	5	6	1	6	0	0	0	0	0	0	0	الفشل الكلوي	N-17
Urolithiasis	502	226	276	118	142	108	134	0	0	0	0	0	0	0	التحصي البولي	N20-N23
Diseases of male genital organs	640	0	640	0	220	0	420	0	0	0	0	0	0	0	امراض الاعضاء التناسلية للذكور	N40- N50
Injury and trauma	199	67	132	15	52	32	45	20	35	0	0	0	0	0	اصابات و كسور	S-01
Burns & corrosions	1697	621	1076	72	124	203	520	233	250	90	145	23	37		الحروق وجروح	T-20
Other external causes of accidental injury	0	0	0	0	0	0	0	0	0	0	0	0	0	0	الاسباب الخارجية الاخرى للاصابات بالحوادث	T90-T98
Falls	1807	656	1151	175	398	214	359	150	274	115	120	2			السقوط	W-00 -W19
Total	44057	21668	22389	6277	7913	7807	8165	3603	3179	2419	2063	1562	1069		اجمالي	

Amran		عمران													
Diseases	الإجمالي	عدد الحالات الجديدة New Cases .No												الامراض	م
		اجمالي الحالات الجديدة Total of new cases		+45		45-15		14-5		4-1		اقل من سنة			
		Total	F اناث	M ذكور	F اناث	M ذكور	F اناث	M ذكور	F اناث	M ذكور	F اناث	M ذكور	F اناث		
Cholera	0	0	0	0	0	0	0	0	0	0	0	0	0	الكوليرا	A00
Typhoid and paratyphoid	3072	1684	1388	450	438	941	736	231	147	60	66	2	1	حمى التيفودية والحمى نظيرة التيفودية	A01
Shigellosis	69	38	31	2	1	3	2	21	13	12	15	0	0	داء الشغليات	A03
Other bacterial intestinal infections	71	33	38	8	8	15	6	3	16	7	8	0	0	عدوى جرثومية (بكتيرية) معوية أخرى تشمل عدوى معوية أخرى	A04
Bacterial fodborne intoxication	20	14	6	0	0	3	4	6	2	5	0	0	0	أنواع أخرى من التسمم الغذائي الجرثومي	A05
Amoebias	809	380	429	56	67	103	135	138	178	77	38	6	11	داء الاميبات دوستاناريا أميبية	A06
Viral intestinalinfection	0	0	0	0	0	0	0	0	0	0	0	0	0	عدوى معوية فيروسية	A08
Diarrhea&gastroenteritis	37066	17061	20005	1299	1704	2993	3653	3208	3907	5274	6283	4287	4458	الاسهال	A09
Brucellosis	0	0	0	0	0	0	0	0	0	0	0	0	0	داء البروسيلات	A23
Leprosy ا	0	0	0	0	0	0	0	0	0	0	0	0	0	الجذام	A30
Tetanus neonatorum	0	0	0	0	0	0	0	0	0	0	0	0	0	كزاز وليدي (حديثي الولادة)	A33
Other tetanus	2	2	0	0	0	0	0	2	0	0	0	0	0	صور أخرى من الكزاز (التتالوس)	A35
Diphtheria ا	0	0	0	0	0	0	0	0	0	0	0	0	0	الحنقا-الدفتريا	A36
whooping cough	226	99	127	0	0	4	10	26	52	41	46	28	19	الشاهوق السعال الديكي	A37
Rabies	391	157	234	52	36	42	56	47	119	16	23	0	0	داء الكلب - السعار	A82
Dengue fever	0	0	0	0	0	0	0	0	0	0	0	0	0	حمى الضنك	A90
Varicella(chickenpox	248	102	146	5	7	15	34	51	73	28	30	3	2	الحماق - الجدري - الكاذب	B 01
measles	96	28	68	0	1	0	2	3	13	25	50	0	2	الحصبة	B 05 - 6
Acute Hepatitis A	281	85	196	7	53	40	52	34	32	4	59	0	0	التهاب الكبد الحاد اللفي (أ)	B 15
Acute hepatitis B	80	49	31	6	11	18	17	22	3	3	0	0	0	التهاب الكبد الحاد البائي (ب)	B 16
Mumps	365	159	206	2	7	25	27	69	111	59	58	4	3	النكاف	B 26

Amran														عمران			
Diseases	الإجمالي Total	عدد الحالات الجديدة .No New Cases												الامراض	م		
		اجمالي الحالات الجديدة Total of new cases		+45		45-15		14-5		4-1		اقل من سنة					
		اناث F	ذكور M	اناث F	ذكور M	اناث F	ذكور M	اناث F	ذكور M	اناث F	ذكور M	اناث F	ذكور M				
Mycoses	0	0	0	0	0	0	0	0	0	0	0	0	0	0	0	الأمراض الفطرية	B 35 -49
Malignant neoplasms	6027	2529	3498	450	563	864	1470	711	854	432	532	72	79	0	0	الملاريا	B 50 -52
Leishmaniasis	112	80	32	5	5	19	4	48	17	8	6	0	0	0	0	داء الليشمانيات -	B 55
(Bilharziasis)Schistosomiasis	2635	898	1737	52	152	343	733	416	792	87	60	0	0	0	0	البلهارسيا	B 65
Unspecified intestinal parasitism	16024	7131	8893	929	1491	2347	3028	2166	2553	1363	1443	326	378	0	0	الطفيليات المعوية بدون تحديد	B 82
Malignant neoplasms	3	1	2	0	0	0	0	1	0	0	2	0	0	0	0	الأورام الخبيثة	C00-D48
Benign neoplasms	34	25	9	9	1	15	5	1	2	0	1	0	0	0	0	الأورام الحميدة	D 10 -36
Diseases of the blood&blood forming organs	584	285	299	83	105	73	64	68	48	24	39	37	43	0	0	أمراض الدم وأعضاء تكوين الدم	D 50- 89
Nutritional.anaemias	6486	3740	2746	681	556	1711	842	654	554	436	417	258	377	0	0	فقر الدم	D 50- 53
Thalassaemia	0	0	0	0	0	0	0	0	0	0	0	0	0	0	0	التلاسيميا (أنيميا البحر المتوسط)	D 56
Diseases of spleen	1	1	0	1	0	0	0	0	0	0	0	0	0	0	0	أمراض الطحال	D 73
Disorder of thyroid gland	23	17	6	0	3	16	3	1	0	0	0	0	0	0	0	إضطرابات الغدة الدرقية	E 1 - 7
Diabetes mellitus	1894	840	1054	447	602	374	447	16	4	3	1	0	0	0	0	داء السكري	E 10-14
Malnutrition	2520	1257	1263	33	33	162	92	86	140	468	525	508	473	0	0	سوء التغذية	E 40
Viamin D deficiency	46	14	32	0	0	0	0	1	9	10	20	3	3	0	0	الكساح	E 55
Mental and behavioural disorders	1637	746	891	240	270	402	542	95	74	7	5	2	0	0	0	الإضطرابات العقلية و السلوكية	F 00-99
Diseases of the nervous system	0	0	0	0	0	0	0	0	0	0	0	0	0	0	0	أمراض الجهاز العصبي	G 00-99
Bacterial meningites	5	2	3	0	0	0	0	0	0	0	0	2	3	0	0	إلتهاب السحايا البكتيري	G 01
Meningitis unspecified causes	59	25	34	6	8	5	7	4	7	6	7	4	5	0	0	إلتهاب السحايا لأسباب غير محددة	G 3
Epilepsy	80	40	40	7	10	20	21	13	9	0	0	0	0	0	0	النصرع	G 40
Diseases of the eye and Adnexa	6552	2931	3621	742	1015	970	1158	534	667	442	488	243	293	0	0	أمراض العيون وملحقاتها	H 00 - 59

Amran														عمران	
Diseases	الإجمالي	عدد الحالات الجديدة .No New Cases												الامراض	م
		اجمالي الحالات الجديدة Total of new cases		+45		45-15		14-5		4-1		اقل من سنة			
		اثاث F	ذكور M	اثاث F	ذكور M	اثاث F	ذكور M	اثاث F	ذكور M	اثاث F	ذكور M	اثاث F	ذكور M		
catract	461	220	241	159	161	60	75	1	4	0	1	0	0	الحمية البيضاء الكثرأكتا	H 25
Glaucoma	63	34	29	34	29	0	0	0	0	0	0	0	0	الجلوكوما - المياه الزرقاء	H 40 - 42
Disorders of the ear and mastoid process	2077	996	1081	55	103	208	229	295	297	247	281	191	171	إضطرابات بالأذن والنتوء الخشائي (الحامي)	H 60 - 95
Diseases of the circulatory system	1670	830	840	350	429	448	388	29	18	1	0	2	5	أمراض الجهاز الدوري القلبي	I 0 - 99
Acute rheumatic fever	1080	532	548	99	162	293	244	140	142	0	0	0	0	حمى روماتيزمية حادة	I 01
Chronic rheumatic heart diseases	1	1	0	1	0	0	0	0	0	0	0	0	0	أمراض القلب الروماتيزمية المزمنة	I 05
Hypertensive diseases	3875	1940	1935	1196	1299	712	627	32	9	0	0	0	0	أمراض إرتفاع ضغط الدم	I 10
schemic Heart diseases	35	11	24	7	8	4	16	0	0	0	0	0	0	أمراض القلب الإقفارية (الأيسكيمية)	I 20 - 25
hemorrhoids	263	118	145	57	72	60	73	1	0	0	0	0	0	البواسير	I 84
Diseases of respiratory system	59134	27372	31762	3493	4371	6910	8011	6339	7048	6075	6973	4555	5359	امراض الجهاز التنفسي	J00-J99
Acute tonsillitis	3632	1753	1879	41	38	662	647	683	737	287	385	80	72	التهاب اللوزتين الحاد	J 03
Influenza	1972	924	1048	181	177	260	320	319	346	138	171	26	34	التهاب الوافه (النزله) (الانفلونزا)	J 10 - J 11
Viral pneumonia	2836	1311	1525	340	271	294	324	256	402	235	313	186	215	التهاب رئوي	J 12 - J 18
Asthma	682	295	387	52	58	131	213	93	108	19	8	0	0	الرئو الإستمما	J 45
Diseases of the Digestive system	13369	6681	6688	1360	1582	3167	2902	1186	1030	656	795	312	379	امراض الجهاز الهضمي	K00-K93
Diseases of oral cavity	102	44	58	14	23	16	17	5	5	5	8	4	5	أمراض الفم والغدد اللعابية والفكين	K 01
Dental caries	3935	1871	2064	379	470	841	812	489	630	162	152	0	0	تسوس الأسنان	K 02
Other diseases of hard tissues of teeth	6353	3851	2502	1058	819	2024	1010	769	673	0	0	0	0	أمراض الأسنان الأخرى	K 03
Gastric ulcer	1601	698	903	242	320	419	557	34	25	3	1	0	0	قرحة بالمعدة	K 25
Duodenal ulcer	936	395	541	179	210	216	331	0	0	0	0	0	0	قرحة بالاثني عشري	K 26

Amran														عمران	
Diseases	الإجمالي Total	عدد الحالات الجديدة .No New Cases												الامراض	م
		اجمالي الحالات الجديدة Total of new cases		+45		45-15		14-5		4-1		اقل من سنة			
		انث F	ذكور M	انث F	ذكور M	انث F	ذكور M	انث F	ذكور M	انث F	ذكور M	انث F	ذكور M		
Diseases of Liver	239	137	102	27	24	60	47	31	22	16	4	3	5	أمراض الكبد	K 70 - 77
Disorders of gallbladder	130	87	43	39	27	48	16	0	0	0	0	0	0	أمراض وإضطرابات المرارة والبنكرياس	K 80 - 87
Diseases of the skin & subcutaneous tissue	10040	4641	5399	489	673	1506	1708	1308	1480	851	990	487	548	امراض الجلد والتسيج	L00-L08
Urticaria and Erythema	1461	731	730	117	189	219	208	200	170	117	144	78	19	الحساسية	L 50 - 54
Diseases of the musculoskeletal system & connective tissue	7193	3760	3433	1460	1470	1804	1542	385	315	111	106	0	0	امراض الجهاز العضلي والتسيج الضام	M00-M99
Diseases of genitourinary system	17701	8161	9540	1413	2447	4796	4944	1638	1819	290	289	24	41	امراض الجهاز التناسلي البولي	N00-N99
Renal failure	6	2	4	2	2	0	2	0	0	0	0	0	0	الفشل (القصور) الكلوي	N 17 - 19
Disorders of breast	66	66	0	6	0	60	0	0	0	0	0	0	0	أضطرابات الثدي	N 60 - 64
Gongenital malformations	28	10	18	0	0	0	0	0	0	0	0	10	18	التشوهات والعاهات الخلقية	Q00-Q99
Injury	1721	527	1194	52	212	165	476	181	356	124	144	5	6	إصابات وكسور	S 00 - S 99
Burns & corosions	18304	6606	11698	937	1934	2049	4384	2061	3437	1275	1641	284	302	الحروق والجروح	T 20 - 32
Other external causes of accidental injury	6	1	5	1	0	0	1	0	4	0	0	0	0	الأسباب الخارجية الأخرى للإصابات بالحوادث	T 90 - 98
Falls	299	29	270	9	50	0	82	0	87	20	51	0	0	السقوط	W 00 - 19
Total	248789	115088	133701	19421	24777	38955	43356	25151	29560	19529	22679	12032	13329	اجمالي	

Reama	ريمة													م	
Diseases	الإجمالي	عدد الحالات الجديدة .No New Cases												الامراض	م
		اجمالي الحالات الجديدة Total of new cases		+45		45-15		14-5		4-1		اقل من سنة			
		F اناث	M ذكور	F اناث	M ذكور	F اناث	M ذكور	F اناث	M ذكور	F اناث	M ذكور	F اناث	M ذكور		
Cholera	0	0	0	0	0	0	0	0	0	0	0	0	0	الكوليرا	A00
TyphoidandParatyphoid	5089	3095	1994	526	523	2041	998	465	418	52	33	11	22	حمى التيفود والباراتييفوديه	A01
Shigellosis	1545	730	815	64	148	279	338	202	186	119	125	66	18	داء الشيغيليات (الشيغيليه)دستقاريا	A03
Other bacterial intestinal infections	4	2	2	0	0	2	1	0	0	0	0	0	1	عدوى اخرى جرثوميه بكتيرييه	A04
Bacterial fodborne intoxication	356	161	195	18	28	67	81	43	52	24	25	9	9	التسمم انقذاني الجرثومي	A05
Amoebias	3705	1679	2026	236	430	415	528	475	477	341	326	212	265	داء الاميبات زحار اميبى	A06
Viral intestinal infection	8	4	4	0	0	0	0	2	2	1	1	1	1	عدوى معويه فيروسيه	A08
Diarrhea&gastroenteritis	8903	4148	4755	446	332	479	1008	938	911	1053	1231	1232	1273	الاسهالات	A09
Tuberculosis of other organs	0	0	0	0	0	0	0	0	0	0	0	0	0	تكون بالاحضاء الاخرى للجسم	A18
Brucellosis	9	9	0	0	0	9	0	0	0	0	0	0	0	داء البروسيلات	A23
Leprosy ا	0	0	0	0	0	0	0	0	0	0	0	0	0	الجذام	A30
Tetanus neonatorum	0	0	0	0	0	0	0	0	0	0	0	0	0	كزاز حديثي الولادة	A33-
Othertetanus	0	0	0	0	0	0	0	0	0	0	0	0	0	صور اخرى من الكزاز	A35
Diphtheriaا	0	0	0	0	0	0	0	0	0	0	0	0	0	الخناق -الدفتيريا	A36
whooping cough	27	12	15	0	0	0	0	0	1	0	0	12	14	الشاهوق السعال الديكي	A37
Acute poliomyelitis	0	0	0	0	0	0	0	0	0	0	0	0	0	شلل الاطفال الحاد	A80
Rabies	1	0	1	0	0	0	1	0	0	0	0	0	0	داء الكلب	A82
Dengue fever	0	0	0	0	0	0	0	0	0	0	0	0	0	حمى الضنك	A90
Varicella(chickenpox	193	86	107	1	2	30	48	40	48	13	7	2	2	الجدري الكاذب -الحماق	B01
measles	63	35	28	0	0	0	0	14	9	17	16	4	3	الحصبه	B05
Acute Hepatitis A	118	59	59	0	0	0	0	33	32	14	19	12	8	التهاب الكبد الالفي الحاد	B15

Reama	ريمة													م	
Diseases	الإجمالي	عدد الحالات الجديدة .No New Cases												الامراض	م
		اجمالي الحالات الجديدة Total of new cases		+45		45-15		14-5		4-1		اقل من سنة			
		F اناث	M ذكور	F اناث	M ذكور	F اناث	M ذكور	F اناث	M ذكور	F اناث	M ذكور	F اناث	M ذكور		
Total	F اناث	M ذكور	F اناث	M ذكور	F اناث	M ذكور	F اناث	M ذكور	F اناث	M ذكور	F اناث	M ذكور			
Acute hepatitis B	12	1	11	0	0	0	0	1	11	0	0	0	0	التهاب الكبد البائي	B16
Mumps	200	91	109	31	37	29	29	23	30	6	12	2	1	التكاف	B26
Mycoses ^a	1	1	0	0	0	0	0	1	0	0	0	0	0	الامراض الفطرية	B35-B49
Leishmaniasis	103	45	58	2	4	14	17	14	22	14	14	1	1	داء الليشمانيات	B55
(Bilharziasis)Schistosomiasis	766	351	415	24	38	176	231	143	145	8	1	0	0	داء البلهارسيا	B65
Unspecified intestinal parasitism	11151	5751	5400	980	1212	2217	1550	1252	1248	1021	1022	281	368	أمراض الأمعاء الطفيلية (التطفل المعوي)	B82
Malignant neoplasms	5	2	3	0	0	2	0	0	1	0	2	0	0	الاورام الخبيثة	C00-D48
Benign neoplasms	0	0	0	0	0	0	0	0	0	0	0	0	0	الاورام الحميدة	D10-D36
Diseases of the blood&blood forming organs	2	0	2	0	0	0	0	0	1	0	1	0	0	امراض الدم واعضاء تكوين الدم	D50-D89
Nutritional anaemias	5224	3090	2134	756	548	1234	553	473	399	374	328	253	306	فقر الدم	D50-D53
Thalassaemia	0	0	0	0	0	0	0	0	0	0	0	0	0	التلاسيميا ايميا البحر المتوسط	D56
Sickle-cell disorders	0	0	0	0	0	0	0	0	0	0	0	0	0	فقر الدم المنجلي	D57
Other anemia	599	370	229	36	24	214	77	60	68	40	39	20	21	انواع اخرى من فقر الدم	D64
Diseases of spleen	1	0	1	0	0	0	1	0	0	0	0	0	0	أمراض الطحال	D73
Diabetes mellitus	85	20	65	12	49	7	16	1	0	0	0	0	0	داء السكري	E10
Disorder of other endocrine glands	16	6	10	3	4	3	5	0	0	0	1	0	0	اضطرابات الغدد الصماء الاخرى	E20
Malnutrition	1709	905	804	26	23	30	37	54	41	387	388	408	315	سوء التغذية	E40-E56
Vitamin D deficiency	202	88	114	9	12	11	15	0	0	41	59	27	28	الكساح	E55
Mental and behavioural disorders	583	242	341	71	202	125	112	46	27	0	0	0	0	الاضطرابات العقلية والسلوكية	F00-F99
Diseases of the nervous system	145	79	66	29	32	31	19	19	15	0	0	0	0	امراض الجهاز العصبي	G00-G99
Bacterial meningitis ^a	0	0	0	0	0	0	0	0	0	0	0	0	0	التهاب السحايا الجرثومي (البكتيري)	G00

Reama														ريمة	
Diseases	الإجمالي	New Cases .No. عدد الحالات الجديدة												الامراض	م
		اجمالي الحالات الجديدة Total of new cases		+45		45-15		14-5		4-1		اقل من سنة			
		F اناث	M ذكور	F اناث	M ذكور	F اناث	M ذكور	F اناث	M ذكور	F اناث	M ذكور	F اناث	M ذكور		
Total	F اناث	M ذكور	F اناث	M ذكور	F اناث	M ذكور	F اناث	M ذكور	F اناث	M ذكور	F اناث	M ذكور			
Meningitis unspecified causes ¹	19	12	7	0	0	0	6	0	0	10	1	2	0	التهاب السحايا لاسباب غير محددة	G03
Diseases of the EYEand Adnexa	2738	1501	1237	259	292	425	319	324	252	343	244	150	130	امراض العين وملحقاتها	H00-H59
Glaucoma	8	2	6	0	1	1	4	0	1	1	0	0	0	المياه الزرقاء	H40-H42
Disorders of the ear and mastoid process	0	0	0	0	0	0	0	0	0	0	0	0	0	الاضطرابات بالأذن والنتوء الخشائي	H60-H95
Diseases of externalear	1037	520	517	88	144	89	74	109	108	146	116	88	75	اضطرابات الاذن (الخارجية)	H60-H62
Diseases of themiddleear&mastoid	454	217	237	12	16	51	70	64	67	53	48	37	36	اضطرابات الاذن الوسطى	H65-H75
Diseases ofthecirculatory system	0	0	0	0	0	0	0	0	0	0	0	0	0	امراض الجهاز الدوري القلبي	I00-I99
Acute rheumaticfever	1661	827	834	175	362	438	292	201	166	13	14	0	0	الحمى الروماتيزمية الحادة	I01
Chronicrheumatic heartdiseases	0	0	0	0	0	0	0	0	0	0	0	0	0	امراض القلب الروماتيزمية المزمنة	I05
Hypertensive diseases	268	126	142	76	97	50	45	0	0	0	0	0	0	امراض ارتفاع ضغط الدم	I10
HypertensiveHeart diseases	18	9	9	1	2	7	7	1	0	0	0	0	0	امراض القلب نتيجة ارتفاع ضغط الدم	I11
Ischemic heart diseases	0	0	0	0	0	0	0	0	0	0	0	0	0	الامراض القلبية الاقفارية(الاسكيميا)	I20-I25
hemorrhoids	165	8	157	4	90	4	58	0	9	0	0	0	0	النواسير	I84
Diseases ofrespiratory system	14392	6576	7816	1075	1321	1808	1680	1318	1428	1392	2017	983	1370	امراض الجهاز التنفسي	J00-J99
Acute pharyngitis	382	173	209	16	20	79	98	46	60	26	25	6	6	التهاب البلعوم الحاد	J-02
Acute tonsillitis	520	240	280	13	20	85	104	78	97	59	52	5	7	التهاب اللوزتين	J-03
Viral pneumonia	0	0	0	0	0	0	0	0	0	0	0	0	0	التهاب رئوي فيروسي	J12
Other disorders of nose&nasal sinuses	233	108	125	9	16	33	47	21	29	29	24	16	9	الاضطرابات الاخرى بالانف والجيوب الانفية	J34
Asthma	42	17	25	4	6	7	4	0	2	2	7	4	6	الربو الاستم	J45
Diseases of theDigestive system	2379	1206	1173	340	415	344	225	185	170	190	186	147	177	امراض الجهاز الهضمي	K00-K93

Reama		ريما													
Diseases	الإجمالي	عدد الحالات الجديدة .No New Cases												الامراض	م
		اجمالي الحالات الجديدة Total of new cases		+45		45-15		14-5		4-1		اقل من سنة			
		F اناث	M ذكور	F اناث	M ذكور	F اناث	M ذكور	F اناث	M ذكور	F اناث	M ذكور	F اناث	M ذكور		
Total	F اناث	M ذكور	F اناث	M ذكور	F اناث	M ذكور	F اناث	M ذكور	F اناث	M ذكور	F اناث	M ذكور			
Diseases of oral cavity	220	105	115	3	26	73	57	18	14	7	14	4	4	امراض الفم والغدد اللعابية والفكين	k01
Dental caries	1504	772	732	184	202	329	270	195	207	64	53	0	0	تسوس اسنان	k02
Other diseases of hard tissues of teeth	876	393	483	117	210	133	144	94	87	49	42	0	0	أمراض الاسنان الاخرى	K03
Gastric ulcer	289	134	155	24	71	102	81	8	3	0	0	0	0	قرحة بالمعدة	K25
Duodenal ulcer	0	0	0	0	0	0	0	0	0	0	0	0	0	قرحة بالاثني عشر	K26
Gastritis & duodenitis	540	308	232	50	42	159	92	47	42	32	34	20	22	التهاب بالمعدة والاثني عشر	K29
Acute appendicitis	46	15	31	1	5	10	19	4	7	0	0	0	0	التهاب الزائدة الحادة	K35
Other diseases of intestines	1871	868	1003	197	264	251	281	259	317	155	135	6	6	أمراض أخرى بالأمعاء	K-55-k63
Diseases of Liver	15	8	7	0	0	5	2	2	4	1	1	0	0	امراض الكبد	K70-K77
Diseases of gallbladder	381	219	162	58	76	129	66	32	20	0	0	0	0	اضطرابات المرارة	K80-k87
Diseases of the skin & subcutaneous tissue	4421	2207	2214	409	399	524	616	569	482	471	462	234	255	امراض الجلد والتنسج	L00-L08
Urticaria and Erythema	23	15	8	1	1	14	4	0	2	0	1	0	0	الحساسية	L50-L54
Arthropathies	3307	1706	1601	690	792	803	608	212	199	1	2	0	0	اعتلالات المفاصل	M00-M25
Other dorsopathies	540	286	254	121	136	159	113	6	5	0	0	0	0	آلام الظهر مع اعتلالات أخرى	M50-M54
Diseases of genitourinary system	10405	6131	4274	1518	1454	3240	1988	1083	606	227	133	63	93	امراض الجهاز التناسلي النولي	N00-N99
Renal failure	1	0	1	0	0	0	1	0	0	0	0	0	0	الفشل الكلوي	N17- N19
Urolithiasis	482	209	273	39	76	131	156	34	35	5	5	0	1	التحصي النولي	N20-N23
Diseases of male genital organs	2	0	2	0	0	0	2	0	0	0	0	0	0	امراض الاعضاء التناسلية للذكور	N40- N50
Disorders of breast	0	0	0	0	0	0	0	0	0	0	0	0	0	اضطرابات الثدي	N60-N64
Injury and trauma	845	261	584	79	188	64	125	80	237	37	30	1	4	اصابات و كسور	S00-T18
Burns & corruptions	6417	3060	3357	362	647	984	1328	825	901	817	416	72	65	الحروق وجروح	T20-T32
Other external causes of accidental injury	22	6	16	0	1	4	11	2	4	0	0	0	0	الاسباب الخارجية الاخرى للاصابات بالحوادث	T90-98
Falls	1993	888	1105	235	170	147	180	154	155	215	188	137	412	السقوط	W-00 -W19
Accidental drownings submersion	1772	912	860	253	234	257	234	218	216	151	138	33	38	الغرق والغمر بالماء	W-65-W74
TOTAL	101113	51107	50006	11661	13390	25678	18655	12467	12048	10032	10127	6029	6896	الاجمالي	

البرامج الصحية Health Programs

البرنامج الوطني للتحصين الموسع يعتبر هذا البرنامج من أنجح البرامج العاملة في وزارة الصحة العامة والسكان ولديهم نظام إشراف جيدة مقارنة ببقية البرامج وتم تعزيز نشاط البرنامج بالنشاط الأيصال لتغطية المناطق التي لا تتوفر فيها مرافق صحية ثابتة. تم التخلص نهائياً من فيروس شلل الأطفال في اليمن بعد عدد كبير من الحملات الوطنية بحيث استهدفت البيوت من بيت إلى بيت.

بلغ عدد الأطفال المستهدفين أقل من عام 767840 طفلاً خلال عام 2009م، بلغت نسب التغطية إلى 58% بلقاح بي سي جي 86% لكل من لقاح الشلل والخماسي ثم 69% من لقاح الحصبة.

فيما يخص برنامج الصحة الإنجابية فنلاحظ أن البرنامج يحقق قفزات كبيرة في استخدام وسائل تنظيم الأسرة ورعاية ما قبل الولادة وأثناء الولادة وتم حديثاً تعزيز خدمات ما بعد الولادة ويقوم قطاع السكان حالياً بتطوير نظام المعلومات الخاصة بالصحة الإنجابية للوصول إلى الحصول على بيانات دقيقة يسمح باستخدامها في التدخلات ، وقد بلغت نسبة اللاتي أكملن الجرعة الخامسة من لقاح الكزاز 13% ونسبة النساء الحوامل الذين أكملوا الجرعة الخامسة من لقاح الكزاز 20% ونسبة النساء غير الحوامل 14%. وتتحسن هذه النسب من سنة إلى آخر نتيجة للجهود الكبيرة التي يبذلها البرنامج في سبيل تحسين صحة الأم والطفل وتعتبر أيضاً نتيجة للنشاط الأيصال الذي تتبعه الوزارة .

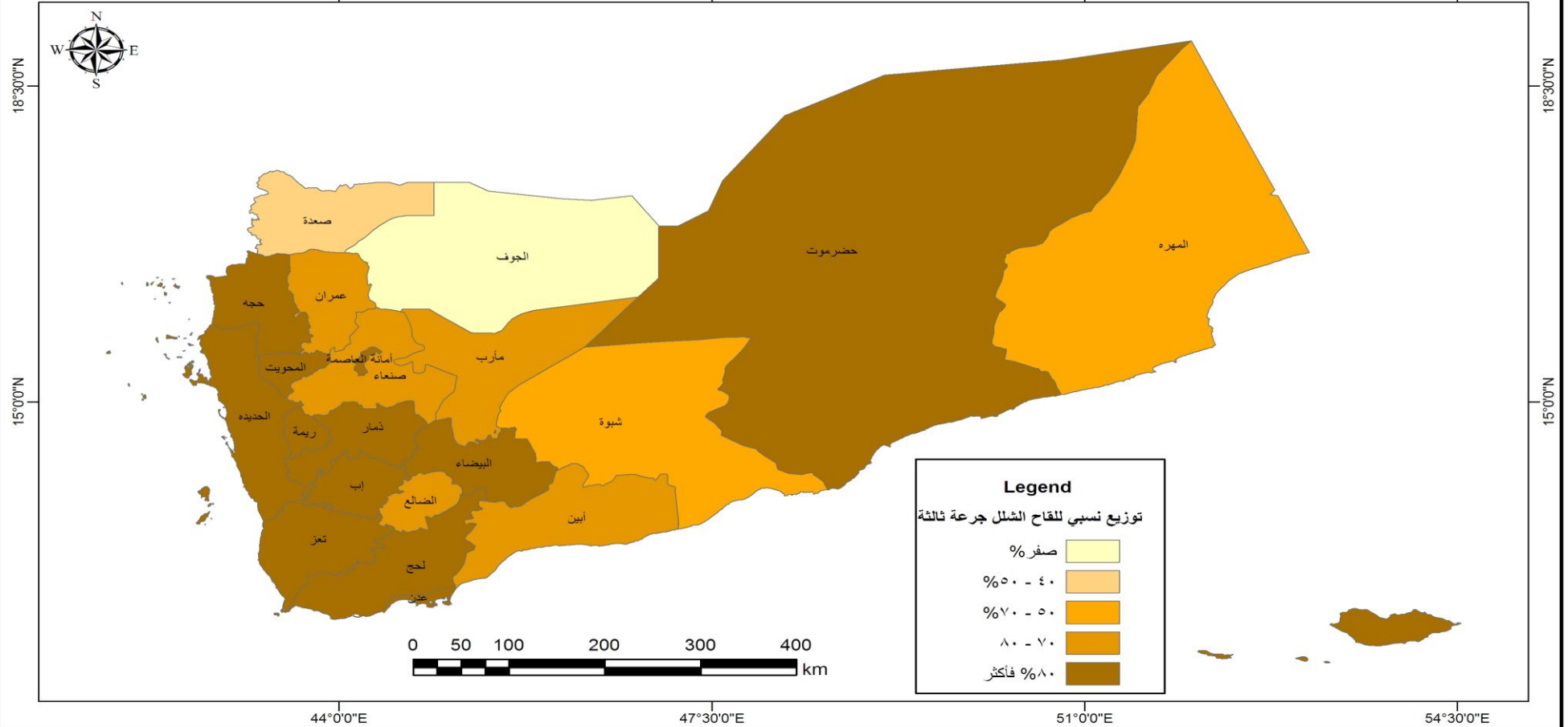
التحصين للأطفال أقل من عام لعام ٢٠١١
Children < 1 year Immunized during 2011

Gov.	التطعيمات للأطفال فوق العام Children Immunization above than a year						فيتامين (أ) Vita A		الحصبة الأولى Measles			جرعات لقاح المكورات الرئوية جرعات لقاح الخماسي Pentavalant doses						جرعات لقاح الشلل Polio doses						شلل تمهيدي Polio		السل T.B		الولادات الحية Live Births	الأطفال المستهدفين Targete .d Pop	المحافظة						
	فيتامين (أ) Vita A		الحصبة measles				% عدد	% عدد	الثلثة Third	الثانية Second	الأولى First	الثلثة Third	الثانية Second	الأولى First	الثلثة Third	الثانية Second	الأولى First	الثلثة Third	الثانية Second	الأولى First	% عدد	% عدد	% عدد	% عدد												
	%	عدد .No	الثانية Second		الأولى First																															
			%	عدد No.	%	عدد No.																														
Ibb	44	40476	53	49316	2	1838	75	69235	77	71537	61	56505	72	67180	86	79756	87	80806	90	83928	93	86397	87	80806	90	83928	93	86397	36	33394	67	66798	99548	92784	اب	
Abyan	45	7801	49	8440	6	1024	64	10929	66	11309	52	8952	58	10047	70	11959	90	13757	82	14169	89	15342	80	13747	82	14169	89	15342	12	2043	35	6399	18442	17189	العين	
Sana'a City	73	53722	71	52612	1	1034	82	60492	82	80520	60	44404	72	53472	87	64320	83	61305	87	64255	91	66973	83	61379	87	64255	91	66971	73	53773	103	81617	79273	73886	امانة العاصمة	
Al-Baidah	25	5046	29	5869	1	188	60	12218	69	14135	66	13546	79	16122	97	19739	85	17453	92	18823	103	21120	85	17453	92	18833	103	21120	33	6785	59	13378	22495	20444	البيضاء	
Taiz	44	45839	49	50210	3	3089	61	62354	71	72590	61	62643	70	72162	83	84956	87	89670	88	90213	90	92590	87	89670	88	90213	90	92590	27	28011	62	88527	110312	102817	تمز	
Al Jawf	0	0	0	0	0	0	0	0	0	0	0	0	0	0	0	0	0	0	0	0	0	0	0	0	0	0	0	0	0	0	0	0	20069	18705	الجوف	
Hajjah	41	27476	42	28244	2	1543	58	39103	64	43226	59	39782	68	46091	82	55328	83	56322	84	56941	87	59154	83	56322	84	56941	87	59154	17	11193	52	37765	72764	67820	حجة	
Al-Hudaidah	28	26624	34	31672	4	3291	54	50992	66	62146	52	48817	64	60026	80	75277	83	77899	84	78582	87	81355	83	77899	84	78582	87	81355	34	31496	41	41278	100871	94017	الحديدة	
Hadamout	Al-Mukalla	60	12645	64	13495	1	209	74	15628	81	16978	57	11924	64	13588	77	16235	87	18252	90	19031	94	19763	87	18404	91	19102	94	19717	13	2899	77	17357	22607	21070	المكلا
	Sayon	58	8365	63	9103	2	254	77	11192	78	11281	56	8180	68	9818	81	11733	82	11948	84	12229	88	12727	82	11955	85	12277	88	12727	40	5964	75	11631	15578	14519	سيون
Dhamar	55	31590	56	32068	7	3866	72	41255	81	46149	68	38862	83	47204	101	57287	90	51060	95	54235	102	57868	90	51060	95	54235	102	57868	28	15709	72	43962	61155	56999	ذمار	
Shabwah	28	5409	33	6298	0	0	48	9276	62	11819	52	10000	59	11324	69	13291	70	13429	71	13636	78	14931	70	13426	71	13636	78	14933	34	6552	38	7759	20601	19201	شبوحة	
sa'adah	444	106788	265	63749	236	56871	79	19009	91	21820	15	3549	28	6690	64	15291	49	11866	76	18255	110	26575	49	11714	76	18343	109	26230	20	4818	24	6168	25809	24056	صعدة	
Sana'a	32	10609	37	11980	3	910	53	17259	60	19812	52	17200	61	20071	79	25939	72	23720	77	25119	79	25953	73	23877	77	25119	80	26381	19	6202	56	19809	35181	32790	صنعاء	
Aden	59	10402	65	11375	3	478	71	12420	77	13585	54	9467	70	12317	85	15010	83	14589	86	15057	97	17058	83	14660	88	15460	97	17069	88	15554	105	19738	18857	17576	عدن	
Lahej	55	13930	62	15667	4	1070	84	21202	84	21217	63	15924	75	18910	91	23157	95	24177	94	23958	100	25253	95	24175	94	23966	100	25270	40	10198	60	16224	27213	25364	لحج	
Marib	39	3344	43	3648	10	806	57	4805	65	5466	56	4768	65	5493	79	6700	78	8630	75	6326	87	7391	78	6631	75	6342	87	7392	20	1690	54	4899	9085	8468	مارب	
Al-Mahweet	51	13503	49	13155	5	1396	76	20331	77	20400	62	16503	73	19318	84	22317	82	21788	84	22380	85	22700	82	21788	84	22380	85	22700	22	5790	56	16073	28565	26624	المحويت	
Al-Mahera	47	1629	46	1590	4	151	55	1880	59	2040	38	1321	52	1786	68	2324	64	2184	69	2385	75	2585	63	2175	70	2387	75	2586	25	855	57	2088	3684	3434	المهرة	
Amran	38	14912	42	16381	2	974	62	24146	65	25528	50	19763	63	24605	79	31068	78	30537	81	31539	86	33552	78	30537	81	31539	86	33552	12	4585	53	22470	42001	39147	عمران	
Al-Dhal'a	35	7223	38	7831	3	613	64	13060	66	13442	54	11003	65	13285	79	16258	80	16378	82	16721	85	17425	80	16378	81	16621	85	17425	30	6248	43	9522	21980	20486	الضالع	
Raimah	29	4902	36	5927	6	1003	53	8783	69	11576	54	9031	68	11282	84	13972	83	13864	86	14398	89	14885	83	13869	86	14388	89	14867	22	3704	37	6543	17903	16886	ريمة	
Total	56	452035	54	438630	10	80578	65	525549	71	576576	56	452144	66	540791	81	661917	81	#####	84	682190	89	721597	81	657925	84	682716	89	721646	32	257163	59	519805	873992	814084	الاجمالي	



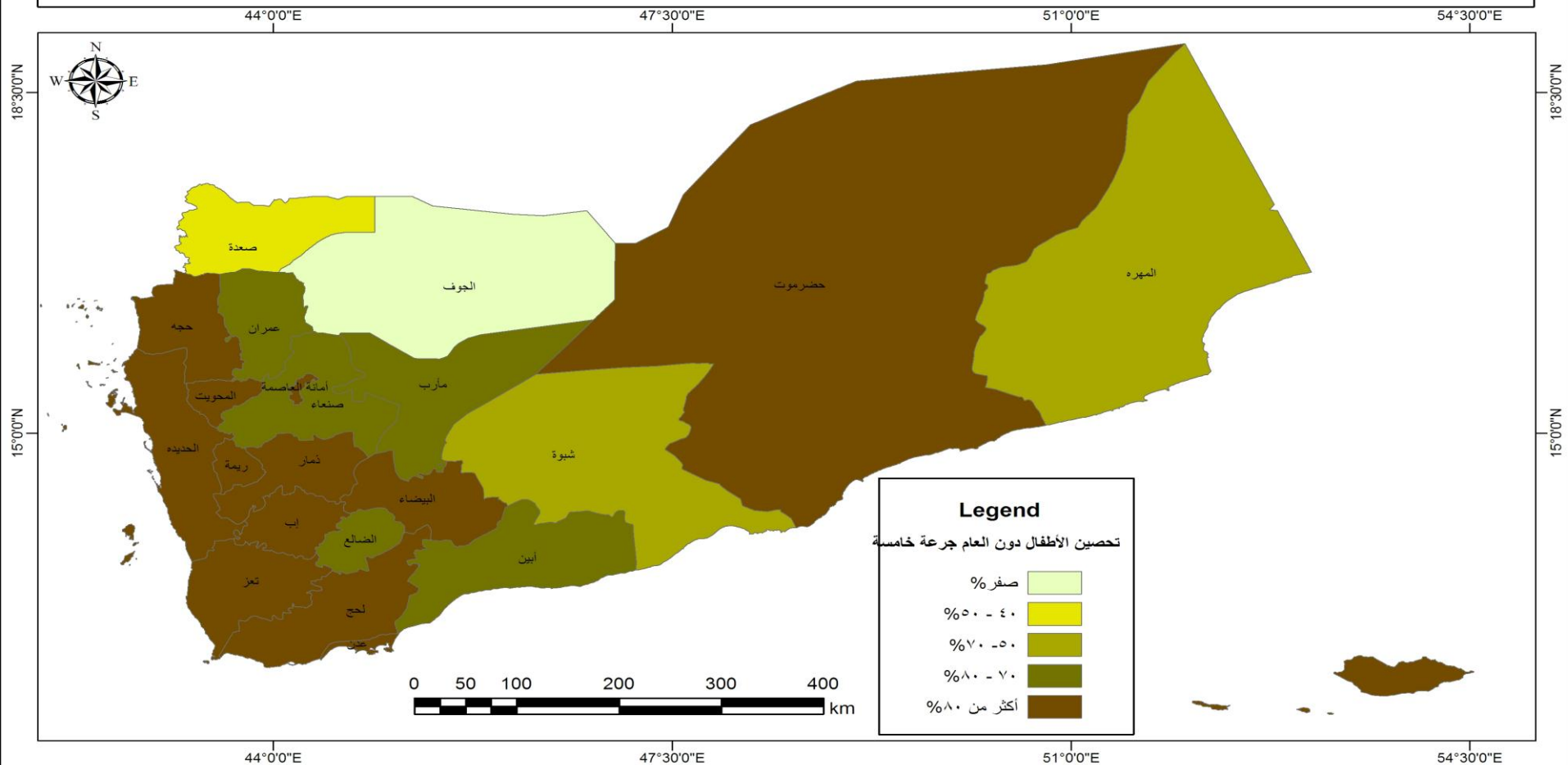
التوزيع النسبي للأطفال عمر أقل من عام الذين تم تحصينهم بلقاح ضد شلل الأطفال حسب محافظات الجمهورية عام ٢٠١١م

44°0'0"E 47°30'0"E 51°0'0"E 54°30'0"E





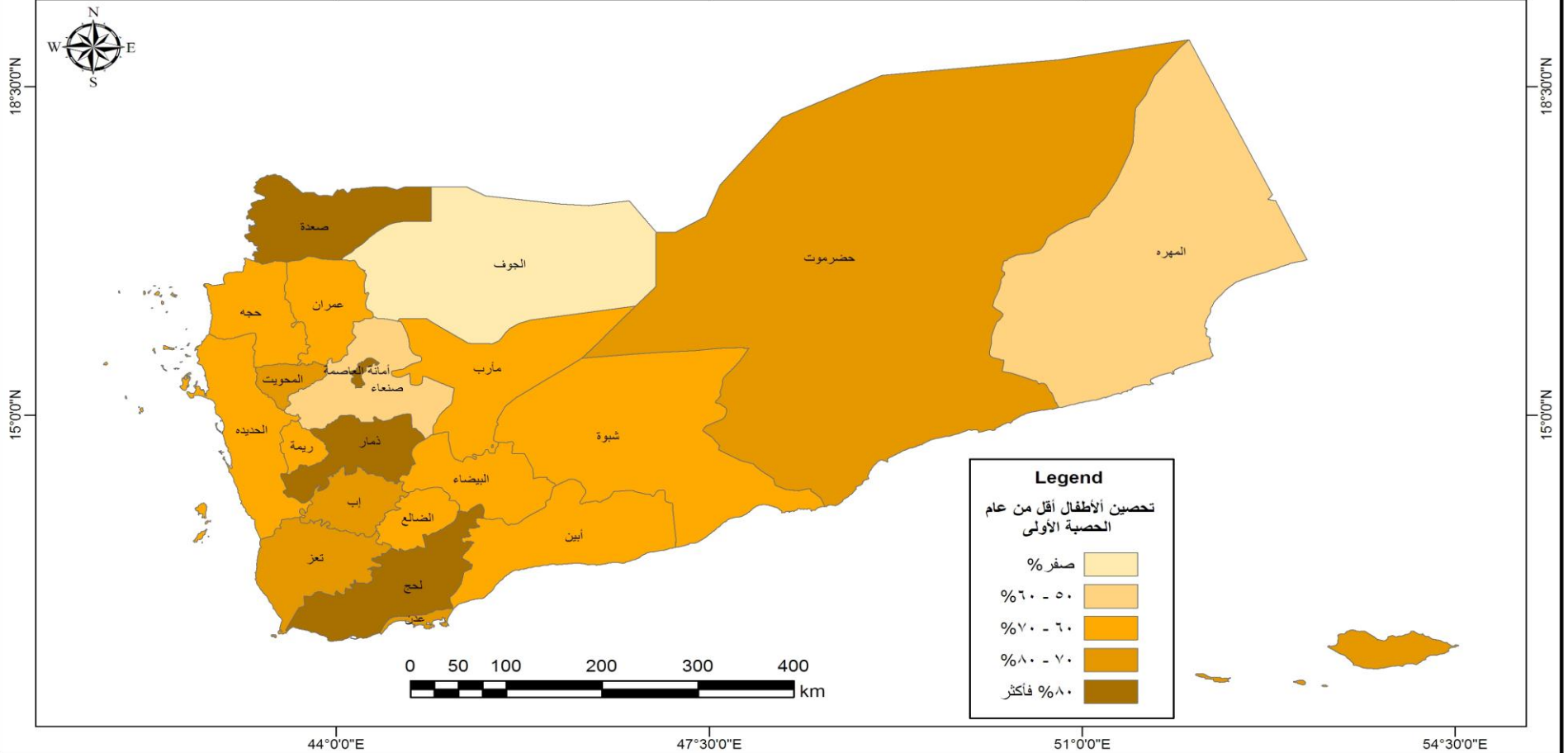
التوزيع النسبي للأطفال دون العام الذين تم تحصين جرعات لقاح خماسي جرعة ثالثة حسب محافظات الجمهورية عام ٢٠١١م





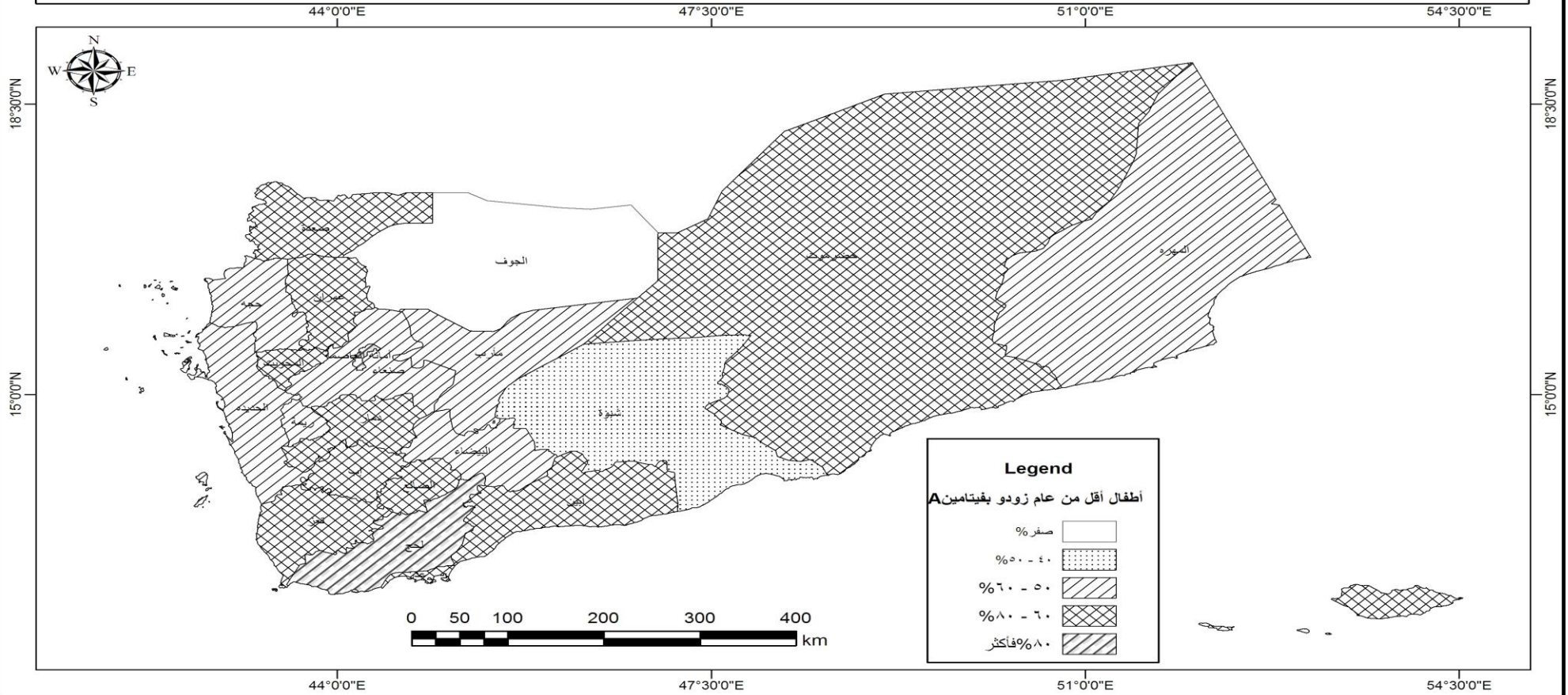
التوزيع النسبي للأطفال عمراً أقل من العام الذين تم تحصينهم بلقاح ضد الحصبة الأولى حسب محافظات الجمهورية للعام ٢٠١١م.

44°0'0"E 47°30'0"E 51°0'0"E 54°30'0"E



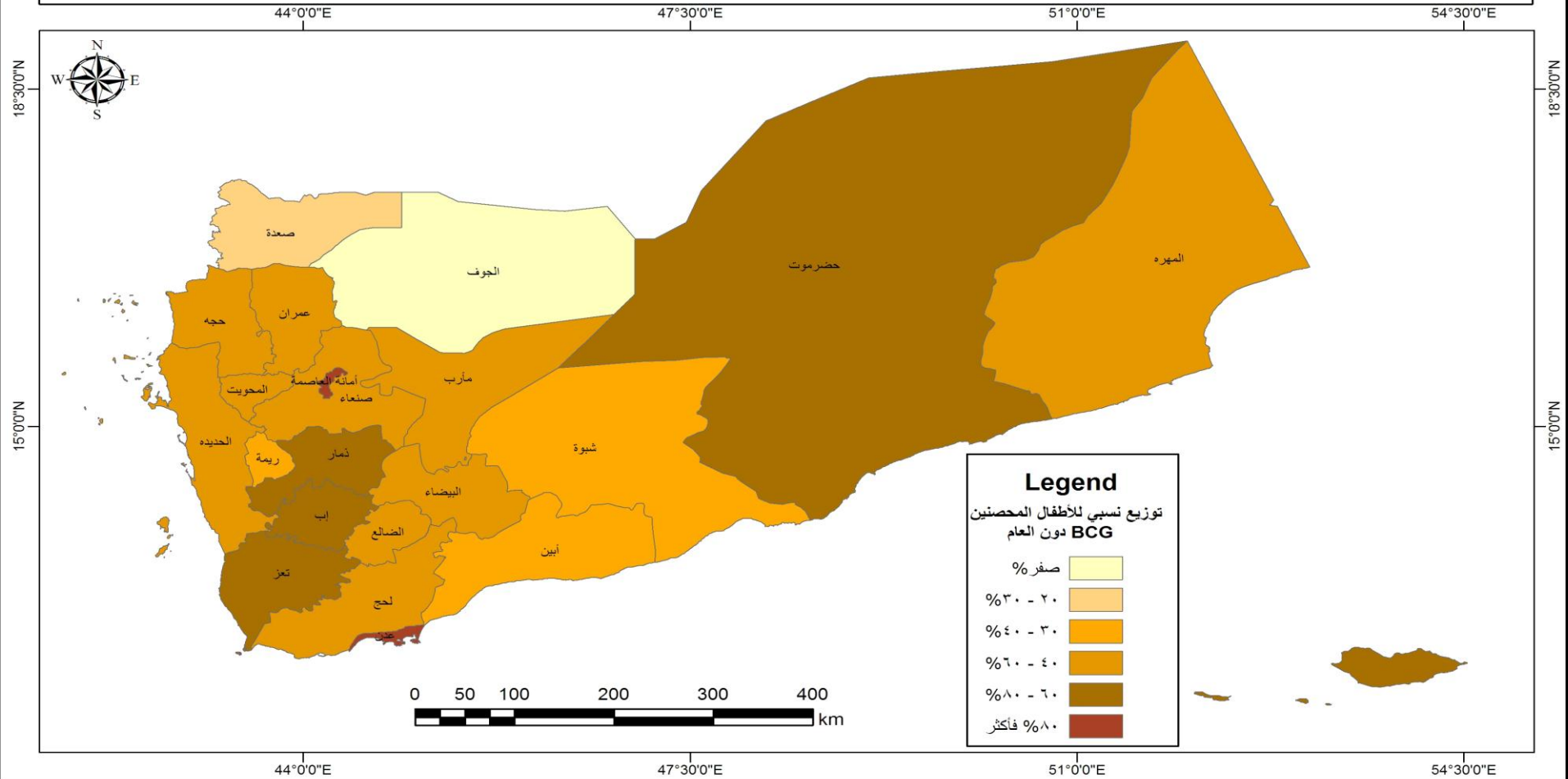


التوزيع النسبي للأطفال عمر أقل من عام الذين زودو بفييتامين A حسب محافظات الجمهورية للعام ٢٠١١م





التوزيع النسبي للأطفال المحصنين ضد عصيات السل (BCG) عمر دون العام حسب محافظات الجمهورية عام ٢٠١١م



التغطية بلقاح الكزاز للنساء الحوامل لعام ٢٠١١

Coverage tetanus vaccine for pregnant women during 2011

Gov.	النساء الحاصلات من الجرعتين التي خمس جرعة Women Immunized from two doses to five doses		جرعات لقاح الكزاز No. of Tetanus doses										عدد مواقع التحصين No. of Immunization Centres		النساء المستهدفات Targeted Women	عدد العزل No. of subdistricts	المحافظات	
			الخامسة Fifth		الرابعة Fourth		الثالثة Third		الثانية Second		الأولى First							
	%	عدد No.	%	عدد No.	%	عدد No.	%	عدد No.	%	عدد No.	%	عدد No.	العامل بها No. of Workers	الإجمالي Total				
Ibb	12	11548	1	1144	2	1800	3	3128	6	5476	7	7180	243	270	99548	257	اب	
Abyan	11	2104	1	250	2	327	3	548	5	979	8	1419	118	144	18442	11	أبين	
Sana'a City	20	15702	2	1746	2	1951	4	3197	11	8808	15	11600	93	101	79273	51	امانة العاصمة	
Al-Baidah	9	1944	1	225	1	304	3	604	4	811	5	1139	94	127	22495	109	البيضاء	
Taiz	10	11567	1	1265	2	1688	3	3014	5	5600	6	6932	310	349	110312	236	تعز	
Al Jawf	0	0	0	0	0	0	0	0	0	0	0	0	0	0	20069	48	الجوف	
Hajjah	17	12282	2	1437	3	2069	5	3755	7	5021	7	5021	206	241	72764	161	حجة	
Al-Hudaidah	11	11267	1	1305	2	1669	3	2948	5	5345	7	7130	330	987	100871	139	الحديدة	
Hadramout	Al-Mukalla	16	3726	2	489	3	791	4	974	7	1472	7	1512	113	148	22607	18	المكلا
	Sayon	14	2193	2	356	3	451	4	563	5	823	7	1029	112	120	15578	16	حضر موت
Dhamar	22	13455	4	2149	4	2738	6	3823	8	4745	7	4583	253	289	61155	315	ذمار	
Shabwah	5	1068	1	137	1	177	2	321	2	433	2	500	98	137	20601	24	شبوثة	
sa'adah	4	1033	1	145	0	31	1	143	3	714	10	2626	29	62	25809	123	صدعة	
Sana'a	11	3909	2	622	2	808	3	1009	4	1470	5	1750	103	240	35181	146	صنعاء	
Aden	26	4873	3	495	4	814	6	1216	12	2348	14	2639	33	34	18857	8	عدن	
Lahej	19	5046	3	716	4	997	5	1386	7	1947	8	2058	161	172	27213	41	لحج	
Marib	14	1280	1	120	2	208	3	312	7	640	7	666	37	109	9085	80	مارب	
Al-Mahweet	8	2220	1	305	2	465	3	719	3	731	2	703	144	170	28565	114	المحويت	
Al-Mahera	5	195	1	37	1	34	2	63	2	61	3	107	14	26	3684	12	المهرة	
Amran	9	3944	1	567	2	653	3	1051	4	1673	6	2359	169	224	42001	127	عمران	
Al-Dhal'a	6	1397	1	210	1	266	2	405	2	516	3	638	103	133	21980	42	الضالع	
Raimah	9	1581	2	276	2	294	3	463	3	548	3	567	91	124	17903	89	ريمة	
Total	13	112334	2	13996	2	18535	3	29642	6	50161	7	62158	2855	4208	873992	2147	الاجمالي	

التغطية بلقاح الكزاز للنساء الغير الحوامل لعام ٢٠١١

coverage of tetanus vaccine for non - pregnant Women during 2011

Gov.	النساء الحاصلات من الجرعتين الي خمس جرعات Women Immunized from two doses to five doses		جرعات لقاح الكزاز No. of Tetanus doses										النساء المستهدفات Targeted Women	المحافظات	
			الخامسة Fifth		الرابعة Fourth		الثالثة Third		الثانية Second		الأولى First				
	%	عدد No.	%	عدد No.	%	عدد No.	%	عدد No.	%	عدد No.	%	عدد No.			
Ibb	5	19003	1	2875	1	4137	2	5767	2	6224	2	7555	348826	اب	
Abyan	2	1371	0	129	0	287	1	379	1	576	1	996	73430	ابين	
Sana'a City	4	14146	1	2815	1	3003	1	4908	1	3420	1	4380	338234	امانة العاصمة	
Al-Baidah	2	2207	0	226	0	383	1	697	1	901	1	1086	96215	البيضاء	
Taiz	6	21862	1	3381	1	3794	2	7878	2	6809	2	7490	393899	تعز	
Al Jawf	0	0	0	0	0	0	0	0	0	0	0	0	78870	الجوف	
Hajjah	13	31809	2	4135	3	6269	4	10379	4	11026	4	9945	246293	حجة	
Al-Hudaidah	5	17927	1	2566	1	3188	1	5428	2	6745	2	8024	369790	الحديدة	
Hadramout	Al-Mukalla	5	5237	1	1039	1	1006	2	2057	1	1135	1	1004	111256	المكلا
	Sayon	10	7220	2	1145	2	1597	3	2208	3	2270	3	2422	72787	سينون
Dhamar	19	43965	4	8426	4	9651	5	12502	6	13386	5	11270	228224	ذمار	
Shabwah	2	1423	0	191	0	239	1	441	1	552	1	1140	77138	شبوثة	
sa'adah	1	912	0	58	0	69	0	143	1	642	2	2096	127869	صعدة	
Sana'a	5	7339	1	1392	1	1442	2	2345	1	2160	1	2191	153447	صنعاء	
Aden	6	6383	1	1002	2	1792	2	1908	1	1681	1	1651	112866	عدن	
Lahej	13	17098	2	2533	3	3319	4	5096	5	6150	5	6198	126735	لحج	
Marib	4	1679	0	204	1	307	1	466	2	702	2	706	42483	مارب	
Al-Mahweet	9	7136	2	1353	2	1668	3	2306	2	1809	2	1260	77391	المحويت	
Al-Mahera	4	626	1	112	1	176	1	217	1	121	1	123	16970	المهرة	
Amran	6	9215	1	1961	1	1780	2	2914	2	2560	2	2339	153456	عمران	
Al-Dhal'a	4	2895	1	507	1	583	1	837	1	968	1	1089	81792	الضالع	
Raimah	4	2619	0	304	1	504	1	520	1	882	1	817	67175	ريمة	
Total	5	222072	1	36354	1	45194	2	69805	2	70719	2	73782	4466589	الاجمالي	

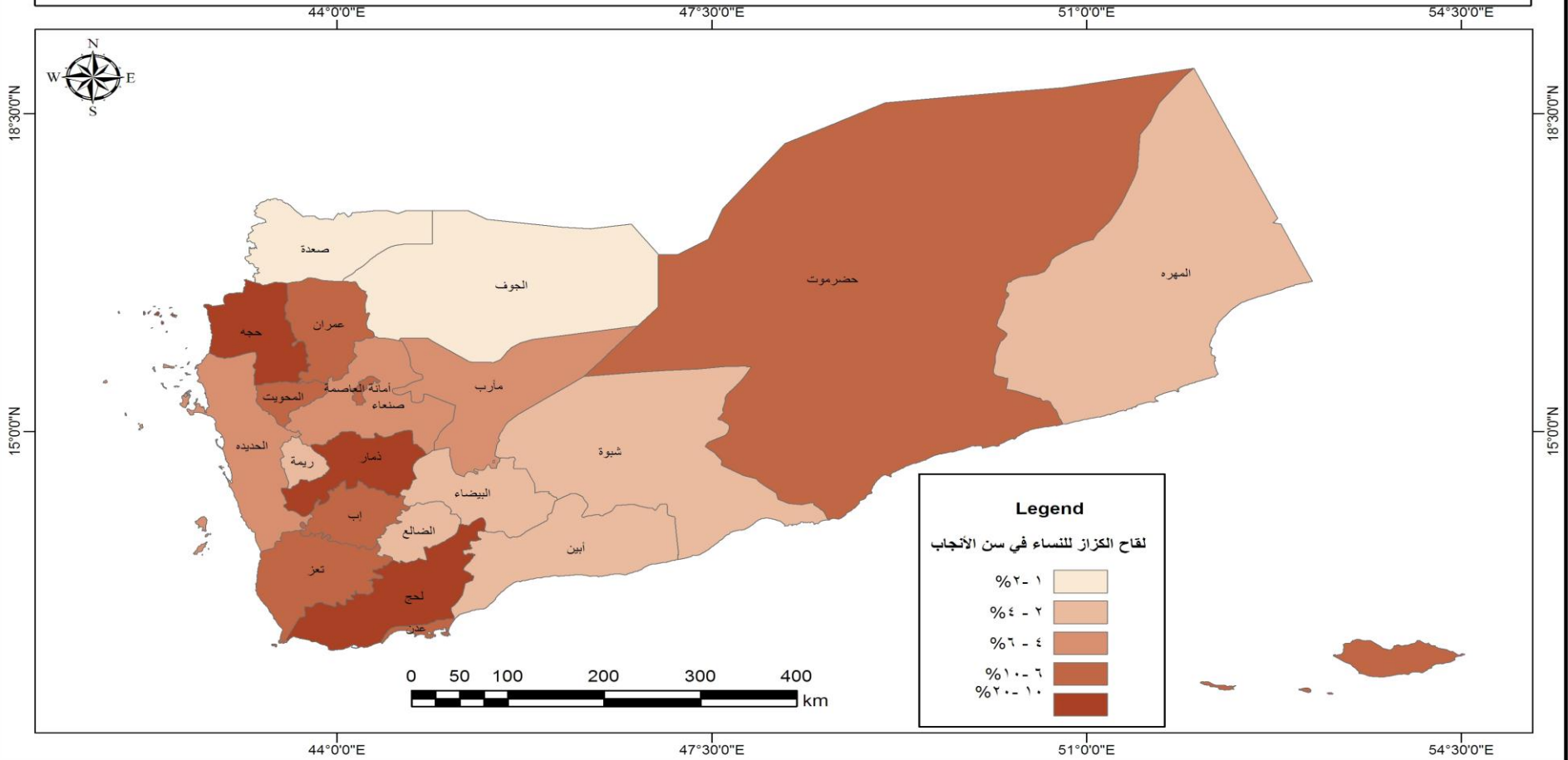
التغطية بلقاح الكزاز للنساء في سن الإنجاب لعام ٢٠١١

coverage tetanus vaccine for Women reproductive for age during 2011

Gov.	النساء الحاصلات من الجرعتين الي خمس جرع Women Immunized from two doses to five doses		جرعات لقاح الكزاز No. of Tetanus doses										النساء المستهدفات Targeted Women	المحافظات	
			الخامسة Fifth		الرابعة Fourth		الثالثة Third		الثانية Second		الأولى First				
	%	عدد No.	%	عدد No.	%	عدد No.	%	عدد No.	%	عدد No.	%	عدد No.			
Ibb	7	30551	1	4019	1	5937	2	8895	3	11700	3	14735	448374	اب	
Abyan	4	3475	0	379	1	614	1	927	2	1555	3	2415	91872	ابين	
Sana'a City	7	29848	1	4561	1	4954	2	8105	3	12228	4	15980	417507	امانة العاصمة	
Al-Baidah	3	4151	0	451	1	687	1	1301	1	1712	2	2225	118710	البيضاء	
Taiz	7	33429	1	4646	1	5482	2	10892	2	12409	3	14422	504211	تعز	
Al Jawf	0	0	0	0	0	0	0	0	0	0	0	0	98939	الجوف	
Hajjah	14	44091	2	5572	3	8398	4	14134	5	16047	5	14966	319057	حجة	
Al-Hudaidah	6	29194	1	3871	1	4857	2	8376	3	12090	3	15154	470661	الحديدة	
Hadramout	Al-Mukalla	7	8963	1	1528	1	1797	2	3031	2	2607	2	2516	133863	المكلا
	Sayon	11	9413	2	1501	2	2048	3	2771	4	3093	4	3451	88365	سينون
Dhamar	20	57420	4	10575	4	12389	6	16325	6	18131	5	15853	289379	ذمار	
Shabwah	3	2491	0	328	0	416	1	762	1	985	2	1640	97739	شبوثة	
sa'adah	1	1945	0	203	0	100	0	286	1	1356	3	4722	153678	صعدة	
Sana'a	6	11248	1	2014	1	2250	2	3354	2	3630	2	3941	188628	صنعاء	
Aden	9	11256	1	1497	2	2606	2	3124	3	4029	3	4290	131723	عدن	
Lahej	14	22144	2	3249	3	4316	4	6482	5	8097	5	8256	153948	لحج	
Marib	6	2959	1	324	1	515	2	778	3	1342	3	1372	51568	مارب	
Al-Mahweet	9	9356	2	1658	2	2133	3	3025	2	2540	2	1963	105956	المحويت	
Al-Mahera	4	821	1	149	1	210	1	280	1	182	1	230	20654	المهرة	
Amran	7	13159	1	2528	1	2433	2	3965	2	4233	2	4698	195457	عمران	
Al-Dhal'a	4	4292	1	717	1	849	1	1242	1	1484	2	1727	103772	الضالع	
Raimah	5	4200	1	580	1	798	1	983	2	1430	2	1384	85078	ريمة	
Total	8	334406	1	50350	1	63729	2	99038	3	120880	3	135940	4269139	الاجمالي	
	11%	470346													



التوزيع النسبي للتغطية بلقاح الكزاز للنساء في سن الإنجاب الحاصلات من جرعتين إلى خمس جرعات حسب محافظات الجمهورية للعام ٢٠١١م.



التقرير الإحصائي السنوي لبرنامج الترصد الوبائي للعام ٢٠١١

Annual Report of Surveillance Program during 2011

Diseases	مدينة Sana'a		مدينة Sa'dah		شبهوة Shabwah		ذمار Dhamar		مكة Mukalla		سيون Seyun		القيص Al-Hudaydah		حجة Hajjah		الجبوف Al-Jawf		تايح Taliz		البيضاء Al-Baidah		البيشة Sana'a City		البيح Abyan		لب lb		الأمراض
	Females	Males	Females	Males	Females	Males	Females	Males	Females	Males	Females	Males	Females	Males	Females	Males	Females	Males	Females	Males	Females	Males	Females	Males	Females	Males	Females	Males	
Cholera	0	0	0	0	0	0	0	0	0	0	0	0	0	0	0	0	0	0	0	0	0	0	0	0	0	0	0	0	الكوليرا
Typhoid Paratyphoid	2344	1647	0	0	442	554	1721	1733	1933	1359	171	100	35	45	4107	2733	125	117	382	252	468	182	441	291	33	25	3719	1377	حمى التيفوئيد والباراتيفوئيد
Diarrhea & gastroenteritis	5382	5766	2726	3110	1801	1525	3662	3326	4680	4810	5288	5660	1123	1210	3988	4833	242	244	4890	6161	3061	3022	4214	4829	776	600	6333	6583	الإسهالات
Plague	0	0	0	0	0	0	0	0	0	0	0	0	0	0	0	0	0	0	0	0	0	0	0	0	0	0	0	0	الطاعون
Brucellosis	25	12	0	0	393	447	789	764	5	1	60	41	0	0	174	106	0	1	1	1	123	67	189	115	0	0	76	15	حمى مالتية داء البروسيلات
Tetanus neonatorum	0	0	0	1	0	1	0	0	2	0	0	0	5	8	0	0	2	5	0	3	4	2	1	3	0	0	1	9	توراج حديسي الولادة
Diphtheria	0	0	0	0	0	0	0	0	0	0	0	0	0	0	0	0	0	0	0	0	0	0	0	0	0	0	0	0	الحنانق (الفتريا)
whooping cough	171	265	28	23	28	32	78	68	35	40	67	67	3	1	13	15	22	26	83	100	27	22	77	116	0	1	27	33	التهانق السعال الديكي
Acute poliomyelitis	2	2	0	0	0	0	4	2	3	5	7	8	3	6	5	11	1	6	2	8	3	7	0	0	0	0	6	18	التهاب سنجابية النخاع الحاد مثل الأطفال
Rabies	14	32	0	0	0	0	1	0	3	9	7	21	7	8	8	24	0	0	41	46	1	0	286	651	1	5	1	2	داء الكلب
Dengue hemorrhagic	0	0	0	0	0	0	0	0	0	0	0	0	2444	2350	0	0	0	0	0	0	0	0	2	8	0	0	0	0	حمى (الذئب) النزفية
Dengue Fever	0	0	0	0	0	0	0	0	2	39	1	12	253	243	0	1	0	0	0	0	0	0	4	10	0	0	0	2	حمى الضممة
Yellow Fever	0	0	0	0	0	0	0	0	0	0	0	0	0	0	0	0	0	0	0	0	0	0	0	0	0	0	0	0	الحمى الصفراء
varicella(chickenpox)	46	57	2	2	70	111	6	14	233	225	191	245	30	43	26	30	0	0	0	5	8	8	52	74	0	0	71	74	جدري الماء
measles	9	6	159	192	18	16	57	60	19	13	29	19	7	16	47	38	41	61	4	20	61	64	24	34	0	1	35	37	الحصبة
Rubella	0	0	0	0	0	0	0	0	0	0	0	0	3	5	0	0	0	2	141	97	1	0	34	68	0	0	1	0	الحصبة الألمانية
Acute Hepatitis A	18	32	1	3	57	71	62	66	126	159	56	87	15	16	10	13	0	3	184	303	10	14	131	165	118	76	120	155	التهاب الكبد الالتهابي الحاد
Acute hepatitis B-C	5	9	71	80	13	35	3	10	38	62	5	6	3	3	19	22	0	0	9	20	0	4	21	137	55	31	66	76	التهاب الكبد ب ج
Mumps	70	101	1	1	10	12	76	75	40	58	59	93	12	8	27	37	30	24	223	426	13	12	112	142	0	0	34	55	النكاف
Leishmaniasis	21	30	6	9	28	29	1	2	3	1	144	178	0	0	32	39	23	23	2	0	0	0	44	64	0	0	22	32	داء الليشمانيا
Schistosomiasis (Bilharziasis)	62	171	13	54	0	0	0	0	15	42	2	1	0	0	128	382	29	42	30	93	3	1	316	657	4	14	86	101	داء الشistosوميا
Influnza	0	0	0	0	0	0	0	0	0	0	0	0	0	0	0	0	0	0	0	0	0	0	0	0	0	0	0	0	النزلة الوافدة (الإنفلونزا)
Baenual meningitis	2	1	2	3	0	0	0	0	2	2	1	0	0	0	0	0	0	0	0	0	0	1	2	2	0	0	0	0	التهاب السحايا بكتيري
Nontauerial meningitis	4	4	18	17	5	4	62	58	14	12	0	17	2	7	7	8	0	1	0	0	3	66	92	0	0	21	27	التهاب سحايا لا بكتيري	
Total	8,175	8,135	3,027	3,495	2,265	2,837	6,522	6,178	7,160	6,840	6,088	6,555	3,985	3,969	8,593	8,302	515	555	6,092	7,535	3,773	3,409	6,016	6,978	987	753	10,619	8,595	الإجمالي

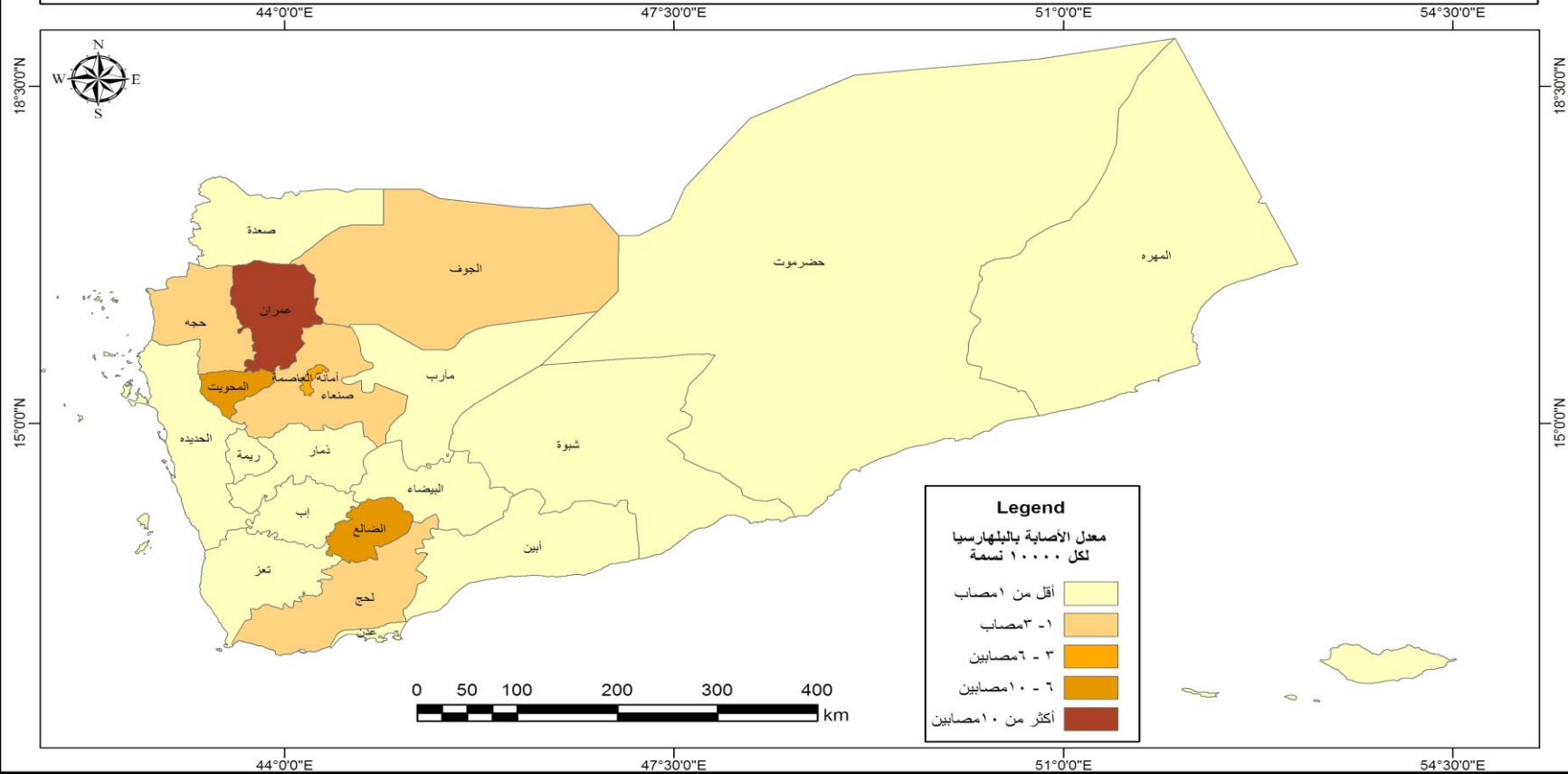
التقرير الإحصائي السنوي لبرنامج الترصد الوبائي للعام ٢٠١١

Annual Report of Surveillance Program during 2011

Diseases	إجمالي Total	الإجمالي Total		سقطرة Souqatra		ريسة Raimah		الصلح Al Dhala'a		صوان Amran		العبدة Al Maharah		الحجيت Al Mahweet		ماره Mareh		لنج Lanj		ادن Aden		الامراض
		إناث Females	ذكور Males	إناث Females	ذكور Males	إناث Females	ذكور Males	إناث Females	ذكور Males	إناث Females	ذكور Males	إناث Females	ذكور Males	إناث Females	ذكور Males	إناث Females	ذكور Males	إناث Females	ذكور Males	إناث Females	ذكور Males	
Cholera	0	0	0	0	0	0	0	0	0	0	0	0	0	0	0	0	0	0	0	0	0	الكوليرا
Typhoid Paratyphoid	33,540	20,168	13,372	0	0	197	63	778	611	969	843	57	38	800	427	280	246	522	406	644	323	حمى التيفوئيد والتيفوئيدية
Diarrhea & gastroenteritis	200,846	96,690	104,156	0	0	765	871	19148	30096	7435	8520	1749	1753	3340	4006	1905	2262	3757	4095	11032	11414	الإسهالات
Plague	0	0	0	0	0	0	0	0	0	0	0	0	0	0	0	0	0	0	0	0	0	الطاعون
Bruceellosis	4,288	2,396	1,892	0	0	0	1	138	105	104	52	0	0	152	48	164	116	3	0	0	0	حمى مالطية داء البروسيلات
Tetanus neonatorum	49	15	34	0	0	0	0	0	1	0	0	0	0	0	0	0	0	0	1	0	0	تزاز حديثي الولادة
Diphtheria	0	0	0	0	0	0	0	0	0	0	0	0	0	0	0	0	0	0	0	0	0	التحاقق (دفتيريا)
whooping cough	2,641	1,175	1,466	0	0	12	18	201	242	57	99	1	3	0	0	70	71	138	169	37	55	الرشاحوق السعال الديكي
Acute poliomyelitis	151	52	99	0	0	0	0	2	8	0	0	2	1	1	0	0	0	1	3	10	14	التهاب سنجابية السنجاع الحاد مثل الأطفال
Rabies	1,291	409	882	0	0	0	1	17	25	0	1	0	0	19	22	0	0	2	0	1	2	داء الكلب
Dengue hemorrhagic	4,847	2,488	2,359	0	0	0	0	0	0	0	0	0	0	0	0	0	0	2	1	0	0	حمى (الذئب) النزفية
Dengue Fever	872	335	537	0	0	0	0	1	2	0	0	27	125	0	0	0	0	14	11	26	22	حمى الضنك
Yellow Fever	0	0	0	0	0	0	0	0	0	0	0	0	0	0	0	0	0	0	0	0	0	الحمى الصفراء
varicella(chickenpox)	3,044	1,415	1,629	0	0	16	20	25	38	108	123	62	74	0	1	7	2	119	132	341	348	جدري الماء
measles	1,749	808	941	0	0	2	3	48	52	18	17	6	6	2	4	4	7	68	95	150	180	الحصبة
Rubella	393	203	190	0	0	3	1	0	0	0	0	0	0	0	0	0	0	4	4	16	13	التحصية الألمانية
Acute Hepatitis A	4,052	1,855	2,197	0	0	1	2	492	504	2	10	30	25	51	59	0	4	192	247	179	183	التهاب الكبد الالتهابي الحاد
Acute hepatitis B-C	1,104	407	697	0	0	5	5	3	1	3	3	4	6	6	5	12	12	9	13	57	148	التهاب الكبد ب ج
Mumps	4,100	1,804	2,296	0	0	2	17	260	315	82	107	32	52	30	83	3	7	231	240	357	431	التكاف
Leishmaniasis	1,060	473	587	0	0	20	28	37	51	43	55	0	0	10	14	15	6	20	25	2	1	داء الليشمانيا
Schistosomiasis (Bilharziasis)	5,221	1,639	3,582	0	0	20	21	246	274	467	1322	0	0	174	250	3	1	41	66	0	0	داء البلهارسيا
Influnza	0	0	0	0	0	0	0	0	0	0	0	0	0	0	0	0	0	0	0	0	0	الزلة الوبائية (الانفلونزا)
Bacterial meningitis	139	61	78	0	0	0	0	0	0	14	16	0	0	1	9	0	0	2	3	35	41	التهاب السحايا بكتيري
Nonbacterial meningitis	560	239	321	0	0	1	0	0	0	0	0	0	0	1	1	0	2	19	25	19	43	التهاب سحايا لا بكتيري
Total	269,947	126,544	130,760	0	0	1,044	1,051	21,396	22,328	9,302	11,228	1,970	2,083	4,587	4,929	2,466	2,736	5,144	5,536	12,906	13,288	الإجمالي



معدل المصابين بالبلهارسيا لكل ١٠٠٠٠ نسمة حسب محافظات الجمهورية للعام ٢٠١١م



خدمات رعاية الحوامل

Gov.	إحالة	مخبريا	فقر الدم	ضغط الدم مرتفع	الزيارات				عدد الحالات		المحافظة
					رابعة نفتر	ثالثة	ثانية	أولى	ريف	حضر	
Sana'a city	7072	3244	3615	900	8454	13025	14093	19362	7868	74026	الأمانة
Aden	126	6520	8440	451	3457	5071	5808	8759	1374	21721	عدن
Al Hudiedah	2979	11485	8654	0	5244	8130	12651	20654	21731	24948	الحديدة
Ibb	540	5954	6691	1350	4760	7102	12033	18957	35947	6905	اب
Laheg	823	11397	20341	651	7803	9250	13942	23225	52087	2133	لحج
Hadramout Coast	286	6778	2604	388	4777	3945	4832	6579	10631	9502	حضر موت الساحل
Hadramout Vally	458	6799	3709	389	4325	4010	4497	5356	15452	2734	حضر موت الوادي
Taiz	273	5865	9001	746	6314	7316	11792	18344	32390	11376	تعز
Hajja	236	3891	6094	296	4126	5627	9217	15582	33343	1209	حجة
Dhamar	754	2009	3991	466	8027	11690	18860	27416	58087	7906	ذمار
Al-Mahweet	350	169	1594	175	1835	1691	2665	5548	11290	449	المحويت
Sana'a	261	779	6435	778	2342	2824	4596	14888	15570	8286	صنعاء
Marib	66	1596	1470	87	1061	1446	2092	3559	7613	545	مارب
Amran	-	-	-	-	-	-	-	-	-	-	عمران
Sa'adah	196	1001	1298	227	739	1854	3106	4796	8967	1528	صعدة
Abyan	-	-	-	-	-	-	-	-	-	-	أبين
Al-Dhal e 'a	149	1535	1912	399	3337	5687	7420	10200	26541	103	الضالع
Shabwah	80	748	404	76	340	744	1388	2340	0	0	شبووة
Al-biedah	-	-	-	-	-	-	-	-	-	-	البيضاء
Al Jawf	0	0	0	0	0	0	0	0	0	0	الجوف
Al Mahera	37	303	39	19	67	107	200	378	398	432	المهرة
Raimah	43	294	2144	136	1018	1357	1782	2694	6161	675	ريمة
Socatra	0	0	0	0	0	0	0	0	0	0	سقطرة
Total	14729	70367	88436	7534	68026	90876	130974	208637	345450	174478	اجمالي

خدمات رعاية بعد الولادة

Gov.	احالة	بيانات الوليد			بيانات الأم								المحافظة
		علاج	النتيجة		النتيجة			المضاعفات			الزيارات		
			طبيعي	احالة	تلقيف	معالجة	مضاعفات امراض مضاعفات	طبيعي	ثالثة	ثانية	أولى		
Sana'a city	2	86	1318	6	1109	97	18	31	1223	400	424	631	الأمانة
Aden	0	130	1907	10	1923	705	306	102	1909	269	320	1728	عدن
Al Hudiedah	27	72	11586	27	11448	576	197	224	11630	1849	3165	7037	الحديدة
Ibb	27	283	7007	55	7318	842	320	585	6416	979	1691	4651	اب
Laheg	28	68	11342	68	11262	757	251	593	10787	2162	3058	6788	لحج
Hadramout Coast	23	29	1282	6	1284	44	7	46	1281	113	267	954	حضرموت الساحل
Hadramout Vally	6	10	1569	26	1595	106	15	31	1626	153	272	1295	حضرموت الوادي
Taiz	34	223	8173	70	7646	860	192	209	8047	1138	2034	5428	تعز
Hajja	36	108	11026	52	10751	1244	275	166	10730	1855	2754	6566	حجة
Dhamar	89	269	22174	160	21576	1598	612	872	21488	3370	5557	14445	ذمار
Al-Mahweet	18	41	4179	25	4066	549	167	160	4100	645	993	2864	المحويت
Sana'a	27	98	4476	43	4542	873	166	296	4347	802	1231	4240	صنعاء
Marib	11	9	2007	9	2013	213	101	106	1812	292	520	1213	مارب
Amran	-	-	-	-	-	-	-	-	-	-	-	-	عمران
Sa'adah	12	38	1097	12	1115	106	16	39	1102	54	288	815	صعدة
Abyan	-	-	-	-	-	-	-	-	-	-	-	-	أبين
Al-Dhal e 'a	34	58	6819	97	6808	445	119	285	6584	1442	2138	3516	الضالع
Shabwah	8	0	1044	28	620	432	136	92	1472	364	564	1308	شبووة
Al-biedah	-	-	-	-	-	-	-	-	-	-	-	-	البيضاء
Al Jawf	-	-	-	-	-	-	-	-	-	-	-	-	الحواف
Al Mahera	-	-	-	-	-	-	-	-	-	-	-	-	المهرة
Raimah	10	114	2982	31	2405	268	108	224	3539	764	959	2234	ريمة
Socatra	0	0	7072	3244	3615	900	8454	13025	14093	19362	7868	74026	سقطرة
Total	392	1636	107060	3969	101096	10615	11460	17086	112186	36013	34103	139739	اجمالي

خدمات تنظيم الأسرة
Family Planning Services

Gov.	احالة	معالجة	رجال عدد المنصرف	عرسات			لواتب			عدد الحقن Injection No.	الحبوب الفسوية pells		نوع الزيادة			العمر Age		المحافظة
				خلع	مناجعة	تركيب	خلع	مناجعة	تركيب		مركبة المنصرف	احادية المنصرف	اجمالي Total	مزيدة Attendan	جديدة New	25 سنة فأكثر	من 15 سنة	
Sana'a city	45	580	103765	1284	1938	1688	3754	7358	9151	11782	208973	121321	174973	131343	43630	125682	49291	الأمانة
Aden	0	263	49741	387	412	775	536	2180	1338	10413	50524	39491	57633	50491	7142	50863	6770	عدن
Al Hudiedah	13	509	48620	13	25	72	503	2223	1600	3538	93060	71819	100072	83947	16125	88599	11473	الحديدة
Ibb	15	4832	78385	459	2044	839	1383	7384	4351	18800	138609	65992	155797	127879	27918	129891	25906	اب
Laheg	4	172	87381	137	30	399	438	1180	1010	6777	78333	56057	72210	59415	12795	64260	7673	لحج
Hadramout Coast		6	40902	64	126	412	248	931	739	1040	28591	18042	27636	23856	3780	24713	2923	حضرموت الساحل
Hadramout Valley	174	1327	32089	108	128	64	198	1327	519	431	35357	45767	43163	39468	3705	36320	7131	حضرموت الوادي
Taiz	119	2958	107359	413	447	849	1302	4235	3119	12282	137040	108931	162502	132417	30085	134324	28178	تعز
Hajja	4	78	68459	67	11	315	184	347	418	8985	77729	41578	73230	60364	12866	65700	7530	حجة
Dhamar	92	1002	111636	378	598	753	972	6226	4187	13510	81054	49859	87849	68049	19800	72784	15065	ذمار
Al-Mahweet	9	171	67276	39	13	50	157	299	388	6684	31529	20528	35473	27754	7719	30908	4565	المحويت
Sana'a	27	1556	68780	107	676	303	387	2051	1972	5486	73976	50023	74145	53663	19480	51654	21293	صنعاء
Marib	0	7	12512	0	0	0	130	310	730	1587	11557	6763	11476	8099	3377	9469	2034	مارب
Amran	-	-	-	-	-	-	-	-	-	-	-	-	-	-	-	-	-	عمران
Sa'adah	8	0	22752	19	42	50	53	110	105	4276	16953	9149	16851	10199	6652	13881	2970	صعدة
Abyan	-	-	-	-	-	-	-	-	-	-	-	-	-	-	-	-	-	ابين
Al-Dhal e 'a	0	19	28710	82	48	947	145	388	364	5235	23449	19289	23539	18025	5514	20275	3284	الضالع
Shabwah	0	20	0	177	1554	0	37	0	214	328	3385	2292	3252	2135	1117	2492	623	شبوحة
Al-biedah				-	-	-	-	-	-	-	-	-	-	-	-	-	-	البيضاء
Al Jawf	0	0	0	-	-	-	-	-	-	-	-	-	-	-	-	-	-	الجوف
Al Mahera	0	0	2708	0	0	51	0	0	32	200	3174	1741	2541	2133	208	2050	492	المهرة
Raimah	2	243	30277	0	0	0	37	26	77	2533	32924	27178	19311	10391	8913	12244	7097	ريمة
Socatra	0	0	0	0	0	0	0	0	0	0	0	0	0	0	0	0	0	سقطرة
Total	512	13743	961352	3734	8092	7567	10464	36575	30314	113887	1126217	755820	1141653	909628	230826	936109	204298	اجمالي

بالنسبة لبرنامج الملاريا ومكافحته حيث تعتبر اليمن منطقة لاستيطان لمرض الملاريا بسبب بعوضة الأنوفليس ونتيجة لذلك الاستيطان ينتشر مرض الملاريا في اليمن بصورة كبيرة أدت إلى قيام الدولة والوزارة بإنشاء البرنامج الوطني لدحر ومكافحة الملاريا ضمن إستراتيجية وطنية بغرض استئصال الملاريا، حيث تقدر حالات الملاريا سنويا بحوالي المليون حالة كما تقدر نسبة الوفيات بالملاريا ومضاعفاتها بحوالي 1% من تلك الحالات.

نوع الملاريا المتوطنة في اليمن (المتصورة المنجلية PF) بنسبة 96% تم تليها (المتصورة النشطة PV) من إجمالي أنواع المتصورات المختلفة . تتوزع الملاريا في اليمن بدرجات مختلفة من منطقة لأخرى ولكن لا توجد منطقة خالية من الملاريا مع اختلاف درجة التوطن . من خلال البيانات الواردة من البرنامج الوطني لمكافحة الملاريا لهذا العام و العام الماضي نلاحظ فرق بينهما حيث كانت عدد الشرائح المفحوصة لعام 2009م بلغ 782529 شريحة بينما كانت عدد الشرائح المفحوصة في هذا العام 97407

يجدر الإشارة إلى أن نظام معلومات الملاريا كان يعاني من ضعف توفر البيانات والمعلومات الموثوقة وانسيابها من المرافق الصحية العامة والخاصة في مختلف المحافظات. فالبيانات غير الدقيقة لا تساعد البرنامج على التعامل بشكل مناسب مع المشكلة، قد ترسم صورة إيجابية تخالف حجم المشكلة، وهناك توافق على أن حجم مشكلة الملاريا وأثارها الوخيمة لا تزال أكبر من أن يتم التحكم فيها او السيطرة عليها بالموارد المتوفرة حالياً.

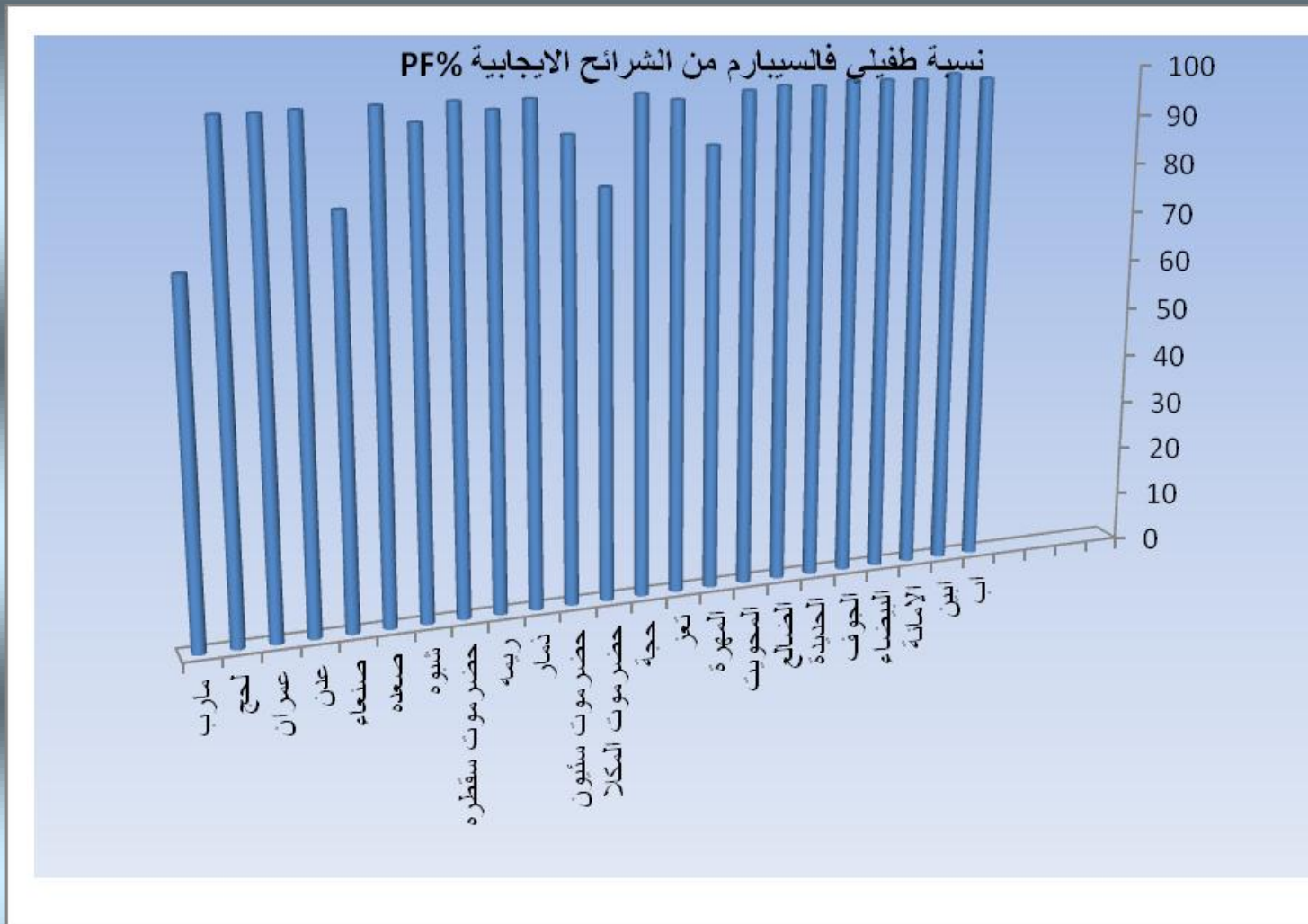
وحيث أن مكافحة الملاريا والتخفيف من عبء المراضة والوفاة الناجمة عنها تحظى في هذه اللحظة بدعم وإجماع محلي وإقليمي ودولي وهو ما يعزز أهمية العمل نحو تقييم علمي مستمر للوضع الوبائي للملاريا في اليمن وقياس مؤشرات التحسن الأخرى المرتبطة بكافة جوانب المكافحة.

وعلى قامت الإدارة العامة للمعلومات و البحوث بالتعاون مع البرنامج الوطني لمكافحة الملاريا والإدارة العامة لمكافحة وترصد الأمراض بتحديث أدوات جمع بيانات حالات الملاريا وطريقة تدفق البيانات إلى المستوى الأعلى بحيث أصبحت قادرة على تغطية جميع المؤشرات المرتبطة بحالات الملاريا كما تسهل عملية الرصد والتقييم في المستويات الصحية المختلفة كخطوة هامة في إطار إستراتيجية البرنامج الهادفة إلى استئصال الملاريا في الجمهورية اليمنية ضمن إطار إستراتيجية جعل شبة جزيرة عربية خالية من الملاريا في حلول عام 2019م .

عدد حالات الملاريا المشخصة سريريا والمؤكدة مخبريا في مختلف محافظات الجمهورية لعام ٢٠١١م

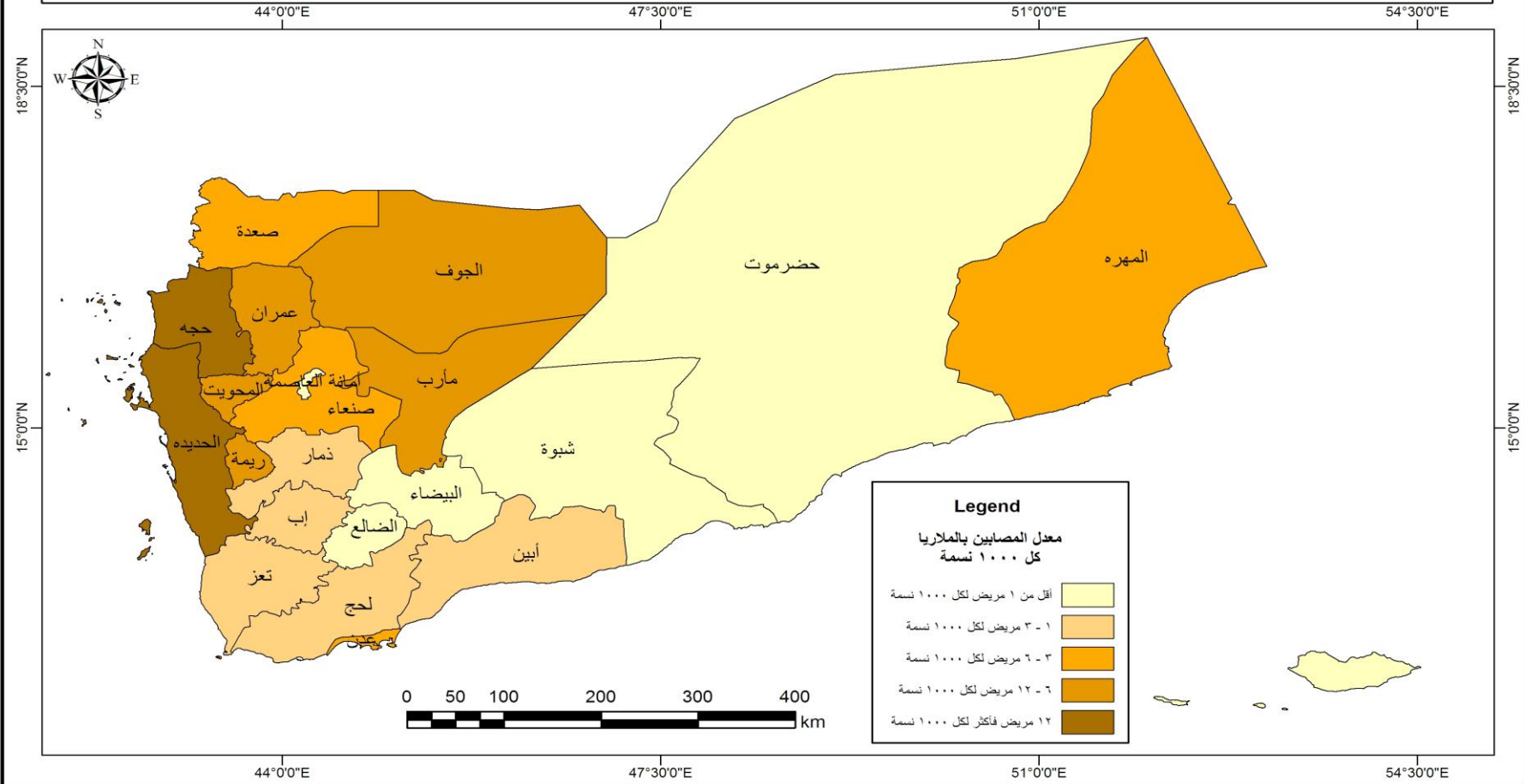
No. of Malaria Cases diagnosed in clinical and Verified in laboratory in different governorates for 2011

Gov	نتيجة الرقود		الاحالة	نسبة تطفيبي فالسيلارم من الشرائح الايجابية %PF	اجمالي المشخصين سريريا	التشخيص لجميع الحالات									اجمالي المرضى المتردددين عل المرفق الصحي بشمل حالات الملاريا	اسم المحافظة	
	وفاة					نوع التطفييل					ميكروسكوب		فحص سريع				
	مؤكدة	محمتملة				MIX	PO	PM	PV	PF	اجمالي الايجابي	اجمالي المفحوصين	اجمالي الايجابي	اجمالي المفحوصين			
Ibb	0	0	0	97.6	2199	5	0	2	56	2528	2591	59602	1576	8742	663554	اب	
Abyan	0	0	0	100.0	138	0	0	0	0	719	719	15562	0	0	24039	ابين	
Sana'a City	1	0	0	99.9	119	0	0	0	1	1058	1059	28238	55	1317	827175	الامانة	
Al-Baidah	0	0	0	100.0	221	0	0	0	0	67	67	580	47	429	104281	البيضاء	
Al Jawf	0	0	0	99.9	2405	0	0	0	2	2964	2966	8732	45	145	36559	الجوف	
Al-Hudaidah	12	2	0	99.5	18216	0	0	0	139	25919	26058	168455	12501	30743	414455	الحديدة	
Al-Dhal'a	0	0	0	100.0	85	0	0	0	0	116	116	38523	89	4464	2211633	الضالع	
Al-Mahweet	0	0	0	99.7	3057	0	0	0	2	766	768	3834	2568	6454	147339	المحويت	
Al-Mahera	0	0	0	68.7	75	0	0	0	120	263	383	6663	50	526	52032	المهرة	
Taiz	0	0	0	99.8	423	0	0	0	8	3824	3832	107531	1201	7303	174958	تعز	
Hajjah	0	1	0	99.9	10988	0	0	0	8	11181	11189	47817	3808	9739	301374	حجة	
Hadra	Al-Mukalla	2	0	0	87.6	63	0	0	0	23	163	186	2203	11	1130	409038	حضرمت الامكلا
	Sayon	0	0	0	100.0	0	0	0	0	23	23	123	6	140	401596	حضرمت سنيون	
Dhamar	0	0	0	97.7	1163	2	0	27	3	1346	1378	9754	657	1528	128480	ذمار	
Raimah	0	0	0	99.8	449	0	0	0	2	1317	1319	4852	1437	3042	39620	ريمه	
Soqatra	0	0	0	100.0	0	0	0	0	0	3	3	4376	0	0	4376	حضرمت سقطره	
Shabwah	0	1	0	100.0	166	0	0	0	0	75	75	34427	10	537	240055	شبوهر	
sa'adah	0	0	0	99.8	0	0	0	0	1	531	532	4909	2908	22080	28135	صعدة	
Sana'a	1	0	0	93.5	2070	0	0	4	92	1370	1466	7774	858	3209	249824	صنعاء	
Aden	55	1	0	100.0	1536	0	0	0	0	1857	1857	41458	25	325	433581	عدن	
Amran	0	0	0	100.0	4670	0	0	0	0	2145	2145	9409	2559	5583	486719	عمران	
Lahej	1	1	0	100.0	1091	0	0	0	0	1084	1084	31965	326	3617	277197	لحج	
Marib	0	0	0	94.4	2064	0	0	0	22	371	393	8408	11	891	39978	مارب	
Total	72	6	0	98.7	51198	7	0	33	479	59690	60209	645195	30748	111944	7695998	الاجمالي	





معدل المصابين بالمalaria لكل ١٠٠٠ نسمة حسب محافظات الجمهورية للعام ٢٠١١م

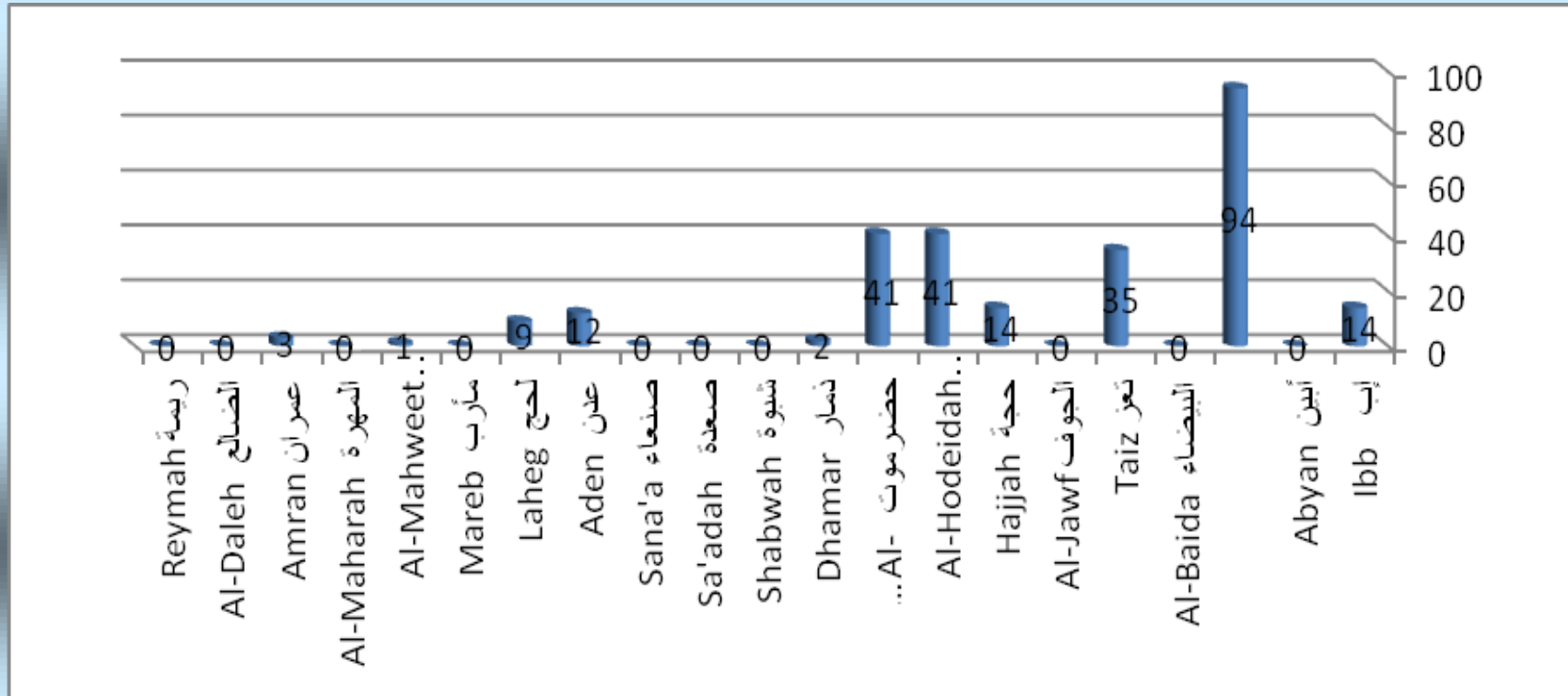


عدد الحالات المصابة بعدوي الايدز للفترة من يناير حتي ديسمبر عام ٢٠١١ م حسب المحافظة

No. of infected cases with AIDS during (Jan - Dec. 2011 by governorate

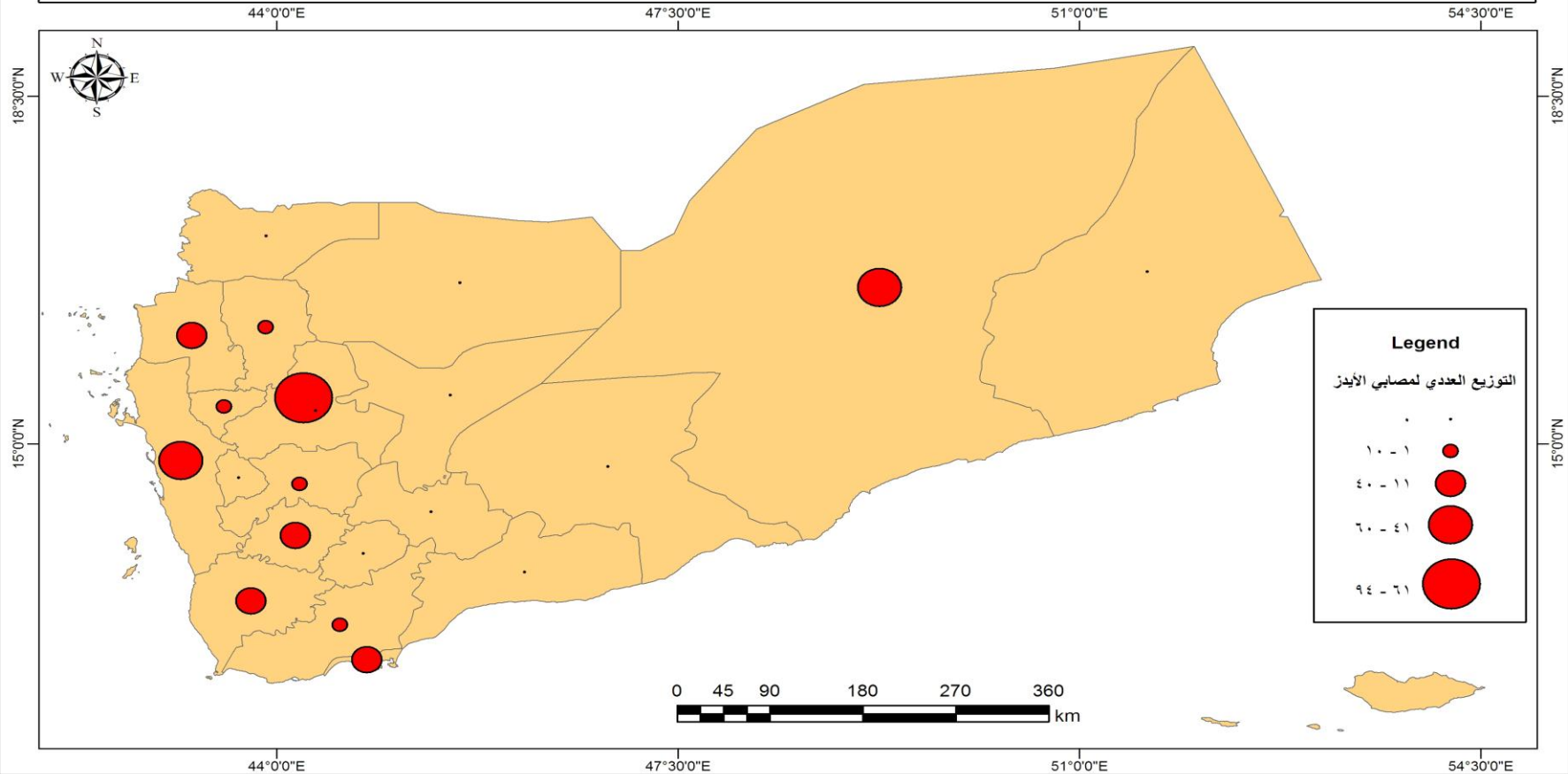
Gov	النسبة المئوية %	عدد الحالات المصابة بالايديز AIDS Cases	المحافظة
Ibb	5.26	14	اب
Abyan	0.00	0	ابين
Sana'a city	35.34	94	الامانة
Al Biedah	0.00	0	البيضاء
Taiz	13.16	35	تعز
Al Jawf	0.00	0	الجوف
Hajja	5.26	14	حجة
Al Hudiedah	15.41	41	الحديدة
Hadramout	15.41	41	حضرموت
Dhamar	0.75	2	ذمار
Shabwah	0.00	0	شبوثة
Sa'adah	0.00	0	صعدة
Sana'a	0.00	0	صنعاء
Aden	4.51	12	عدن
Lahej	3.38	9	لحج
Marib	0.00	0	مارب
Al Mahweit	0.38	1	المحويت
Al Mahera	0.00	0	المهرة
Amran	1.13	3	عمران
Al Dhala	0.00	0	الضالع
Raimah	0.00	0	ريمة
Total	100	266	الاجمالي

عدد الحالات المصابة بعدوي الايدز للفترة من يناير حتي ديسمبر عام 2011 م
 No. of infected cases with AIDS during (Jan - Dec. 2011)





التوزيع العددي للمرضى المصابين بالأيديز في محافظات الجمهورية عام ٢٠١١م



عدد الحالات المصابة بعدوي الايدز خلال عام ٢٠١١ م حسب الجنسية والنوع
No. of infected cases with AIDS during 2010 by nationality and sex

Type of Data	Sex الجنس			Nationality الجنسية			نوع البيان
	الاجمالي Total	انثي Female	ذكر Male	الاجمالي Total	غير يمني Non-Yemeni	يمني Yemeni	
From governorates	266	86	180	266	52	214	من المحافظات
From hot line	0	0	0	0	0	0	من الخط الساخن
Deportees	0	0	0	0	0	0	مرحلين
others	0	0	0	0	0	0	اخرى
Total	266	86	180	266	52	214	الاجمالي

عدد الحالات المصابة بعدوي الايدز خلال عام ٢٠١١ م حسب فئات العمر
No. of infected cases with AIDS during 2011 by age group

Type of Data	Age group فئات العمر														نوع البيان	
	الاجمالي Total	غير معروف not spec.	>60	55 - 60	50 - 54	45 - 49	40 - 44	35 - 39	30 - 34	25 - 29	20 - 24	15 - 19	10 - 14	5 - 9		0-4
From governorates	266	0	8	21	18	21	22	33	42	50	30	12	2	4	3	من المحافظات
From hot lines	0	0	0	0	0	0	0	0	0	0	0	0	0	0	0	من الخط الساخن
Deportees	0	0	0	0	0	0	0	0	0	0	0	0	0	0	0	مرحلين
others	0	0	0	0	0	0	0	0	0	0	0	0	0	0	0	اخرى
Total	266	0	8	21	18	21	22	33	42	50	30	12	2	4	3	الاجمالي

عدد الحالات المصابة بعدوى الإيدز خلال عام ٢٠١١ م حسب الحالة الاجتماعية

No. of infected cases with AIDS during 2011 by social status

Type of Data	Social Status الحالة الاجتماعية							نوع البيان
	الاجمالي Total	غير معروف Unspecifi ed	ارمل widower	مطلق Divorced	طفن Child	متزوج Married	عازب Single	
From governorates	266	6	22	12	9	157	60	من المحافظات
From hot lines	0	0	0	0	0	0	0	من الخط الساخن
Deportees	0	0	0	0	0	0	0	مرحلين
others	0	0	0	0	0	0	0	اخرى
Total	266	6	22	12	9	157	60	الاجمالي

عدد الحالات المصابة بمرض الإيدز خلال عام ٢٠١١ من قبل تشخيص الحالات وانتقال العدوى

No. of infected cases with AIDS during 2011 by diagnosis of cases and transmission of infection

Type of Data	الوقفيات	طريقة انتقال العدوى Transmission of infection							تصنيف الحالة Type of Cases		نوع البيان
		غير معروف not spec	Multiple	من الام	حقن اودات ملوثة	نقل دم	جنس شاذ	جنس	AIDS	HIV	
				from mother	infected injection	blood	homo-sexual	sex			
From governorates	0	34	2	9	2	11	23	185	95	171	من المحافظات
From hot lines	0	0	0	0	0	0	0	0	0	0	من الخط الساخن
Deportees	0	0	0	0	0	0	0	0	0	0	مرحلين
others	0	0	0	0	0	0	0	0	0	0	اخرى
Total	0	34	2	9	2	11	23	185	95	171	الاجمالي

اجمالي حالات السل المسجلة في المحافظات لعام ٢٠١١م (تحت الاشراف + بدون اشراف)
Total TB Cases reported in 2011 by governorates (Under direct Observation)

Gov.	الاجمالي Total	سل خارج الرنجة TB out of lung	سل رئوي				المحافظة
			حالات سلبية New Neg.ca ses	Other old cases	انتكاسة Relapse	حالات ايجابية جديدة New Pos cases	
Abyan	188	34	74	3	5	72	ابين
Aden	912	285	295	3	14	315	عدن
Al-Baidah	162	59	38	0	2	63	البيضاء
Al-Daleh	121	49	24	0	0	48	الضالع
Al-Hodeidah	1260	346	327	13	45	529	الحديدة
Al Jawf	181	11	40	35	7	88	الجوف
Al Mahrah	64	8	12	2	3	39	المهرة
Al-Mahweet	135	45	38	0	5	47	المحويت
Al Mukalla	172	41	18	3	8	102	المكلا
Amran	229	89	62	2	3	73	عمران
Dhamar	481	172	127	0	8	174	ذمار
Hajjah	926	251	387	1	45	242	حجة
Ibb	449	169	83	1	12	184	اب
Laheg	516	131	205	5	9	166	لحج
Mareb	130	18	67	3	2	40	مارب
Raimah	40	10	16	0	1	13	ريمة
Saadah	110	27	45	0	3	35	صعدة
Sana,a city	1049	560	206	0	7	276	امانة العاصمة
Sana,a city -NTI	140	69	37	0	4	30	امانة العاصمة-المعهد
Sana'a Gov.	211	90	57	1	4	59	محافظة صنعاء
Sayoun	88	26	23	0	2	37	سينون
Shabwah	86	10	29	0	1	46	شبوثة
Taiz	1063	380	190	5	31	457	تعز
Total	8713	2880	2400	77	221	3135	الاجمالي

توزيع الحالات الجديدة للسعال الرئوي بحسب الفئات العمرية و النوع

Total age distribution for new pulmonary positive cases detected during 2011

Gov.	G.Total	Total		65->		55-64		45-54		35-44		25-34		15-24		0-14		المحافظة
		F	M	F	M	F	M	F	M	F	M	F	M	F	M	F	M	
Abyan	72	38	34	1	2	2	2	4	5	8	7	11	7	11	11	1	0	ابين
Aden	315	127	188	5	7	4	18	15	22	23	42	32	51	46	47	2	1	عدن
Al- Baidah	63	28	35	2	2	3	4	7	8	7	8	8	9	0	4	1	0	البيضاء
Al-Daleh	48	25	23	0	2	4	1	3	2	3	3	4	8	8	4	3	3	الضالع
Al-Hodeidah	529	222	307	7	26	14	28	18	23	40	43	60	82	79	100	4	5	الحديدة
Al Jawf	88	51	37	0	1	1	3	10	9	21	16	16	7	3	1	0	0	الجوف
Al Mahrah	39	12	27	0	1	2	3	3	2	0	5	5	7	1	9	1	0	المهرة
Al-Mahweet	47	26	21	2	2	3	2	1	3	2	8	8	5	6	1	4	0	المحويت
Al Mukalla	102	39	63	1	2	3	4	5	10	5	8	15	20	6	14	4	5	المكلا
Amran	73	41	32	1	1	3	3	6	6	4	7	16	8	10	7	1	0	عمران
Dhamar	174	103	71	8	12	6	3	15	9	15	12	26	25	30	9	3	1	ذمار
Hajjah	242	122	120	8	6	24	21	12	12	28	16	24	28	22	32	4	5	حجة
Ibb	184	116	68	3	3	9	0	12	5	14	7	24	24	51	27	3	2	إب
Laheg	166	54	112	1	6	4	11	10	17	8	20	11	38	18	19	2	1	لحج
Mareb	40	16	24	0	3	0	1	1	4	1	2	4	9	8	3	2	2	مارب
Raimah	13	5	8	0	1	0	0	0	0	1	2	1	2	2	2	1	1	ريمة
Saadah	35	17	18	1	0	2	1	3	0	4	5	3	3	4	8	0	1	صعدة
Sana,a city	276	141	135	5	8	9	8	6	8	16	20	37	46	58	43	10	2	امانة العاصمة
Sana,a city -NTI	30	15	15	0	1	1	2	3	2	4	3	2	3	4	4	1	0	امانة العاصمة-المعهد
Sana'a Gov.	59	34	25	0	1	0	2	6	3	5	5	10	10	12	4	1	0	محافظة صنعاء
Sayoun	37	12	25	1	4	2	7	2	1	2	4	1	7	4	2	0	0	سينون
Shabwah	46	26	20	5	2	1	1	3	1	3	3	8	7	3	6	3	0	شبوثة
Taiz	457	226	231	7	3	16	18	23	41	37	51	49	65	60	49	34	4	تعز
Total	3135	1496	1639	58	96	113	143	168	193	251	297	375	471	446	406	85	33	الإجمالي
				154	256	361	548	846	852	118								
				5%	8%	12%	17%	27%	27%	4%								

نتائج المعالجة لحالات السسل الرئوي الايجابي الجديد المسجلة في العام ٢٠١٠م

Treatment Outcome of New PSS cases reported in 2010

Gov.	معدل نجاح المعالجة Average of Treatment success	اجمالي الحالات		تحول (G)		تخلف (E)		فشل معالجة (F)		توفي (D)		اكمال (C)		شفاء (B)		الحالات المسجلة (A)	المحافظات
	(B+C)/A	عدد	%	عدد No.	%	عدد No.	%	عدد No.	%	عدد No.	%	عدد No.	%	عدد No.			
Abyan	78%	97	1.9%	2	6.6%	7	0.9%	1	3.8%	4	19.8%	21	58.5%	62	106	ابين	
Aden	81%	339	10.3%	35	3.5%	12	1.5%	5	3.5%	12	8.0%	27	73.2%	248	339	عدن	
Al-Baidah	100%	76	0.0%	0	0.0%	0	0.0%	0	0.0%	0	0.0%	0	100.0%	76	76	البيضاء	
Al-Daleh	89%	53	3.8%	2	0.0%	0	1.9%	1	5.7%	3	0.0%	0	88.7%	47	53	الضالع	
Al-Hodeidah	87%	661	3.3%	22	8.0%	53	0.5%	3	1.7%	11	3.6%	24	82.9%	548	661	الحديدة	
Al Jawf	99%	88	0.0%	0	1.1%	1	0.0%	0	0.0%	0	0.0%	0	98.9%	87	88	الجوف	
Al Mahrah	88%	26	7.7%	2	3.8%	1	0.0%	0	0.0%	0	0.0%	0	88.5%	23	26	المهرة	
Al Mahweet	85%	41	7.3%	3	4.9%	2	0.0%	0	2.4%	1	7.3%	3	78.0%	32	41	المحويت	
Al Mukalla	84%	119	11.8%	14	0.8%	1	0.0%	0	3.4%	4	4.2%	5	79.8%	95	119	المكلا	
Amran	92%	111	1.8%	2	3.6%	4	0.9%	1	1.8%	2	14.4%	16	77.5%	86	111	عمران	
Dhamar	90%	174	2.3%	4	1.1%	2	0.0%	0	6.9%	12	9.8%	17	79.9%	139	174	ذمار	
Hajjah	97%	324	0.0%	0	0.3%	1	0.3%	1	2.2%	7	5.6%	18	91.7%	297	324	حجة	
Ibb	94%	223	2.2%	5	1.8%	4	0.0%	0	1.8%	4	9.0%	20	85.2%	190	223	اب	
Laheg	85%	189	5.8%	11	3.2%	6	3.2%	6	3.2%	6	16.9%	32	67.7%	128	189	لحج	
Mareb	93%	40	2.5%	1	5.0%	2	0.0%	0	0.0%	0	12.5%	5	80.0%	32	40	مارب	
Raimah	90%	29	0.0%	0	3.4%	1	0.0%	0	6.9%	2	48.3%	14	41.4%	12	29	ريمة	
Saadah	66%	35	6.4%	3	0.0%	0	0.0%	0	2.1%	1	8.5%	4	57.4%	27	47	صعدة	
Sana'a City	87%	322	3.4%	11	7.8%	25	0.0%	0	1.6%	5	34.8%	112	52.5%	169	322	امانة العاصمة	
S- City-NTI	84%	19	5.3%	1	10.5%	2	0.0%	0	0.0%	0	15.8%	3	68.4%	13	19	امانة العاصمة-المعهد	
Sana'a Gov	93%	69	1.4%	1	2.9%	2	0.0%	0	2.9%	2	14.5%	10	78.3%	54	69	محافظة صنعاء	
Sayun	75%	20	10.0%	2	5.0%	1	0.0%	0	10.0%	2	0.0%	0	75.0%	15	20	سينون	
Shabwah	85%	33	6.1%	2	9.1%	3	0.0%	0	0.0%	0	3.0%	1	81.8%	27	33	شبوة	
Taiz	86%	475	1.5%	7	4.6%	22	1.9%	9	6.1%	29	8.4%	40	77.5%	368	475	تعز	
Total	88%	3088	3.6%	130	4.2%	152	0.8%	27	3.0%	107	10.4%	372	77.4%	2775	3584	الاجمالي	

حالات داء الكلب على مستوى الجمهورية وذلك ٢٠١١ م

Rabies Cases according to age group and gender for 2011

الوفيات Deaths	الإجمالي Total	Female إناث حسب نتيجة الفحص				Male ذكور حسب نتيجة الفحص				الفئة العمرية Age Group
		المجموع Total	غير معروف Non. Spec	سلبي Negative	إيجابي Positive	المجموع Total	غير معروف Non. Spec	سلبي Negative	إيجابي Positive	
6	974	360	101	123	136	614	167	242	205	أبريل-٠٠
20	3155	979	328	386	265	2176	670	937	569	14-5
7	2149	724	246	282	196	1425	492	593	340	40-15
3	1211	470	159	199	112	741	231	329	181	00-41
36	7489	2533	834	990	709	4956	1560	2101	1295	الاجمالي

Yemen country profiles

Governorates which have started implementing IMCI

year	governorates with districts implementing imci	paramedical staff	Total governorates	percentage coverage
2002	4	4	21	19.05
2003	3	7	21	33.33
2004	11	18	21	85.71
2005	0	18	21	85.71
2006	0	18	22	81.82
2007	2	20	22	90.91
2008	2	22	22	100
2009	0	22	22	100
2010	0	22	22	100

Districts which have started implementing IMCI

year	Districts implementing IMCI	cumulative total	Total districts	percentage coverage
2002	13	13	323	4.02
2003	17	30	323	9.29
2004	48	78	323	24.15
2005	6	84	333	26.01
2006	20	104	333	31.23
2007	30	134	333	40.24
2008	54	188	333	56.46
2009	26	214	333	64.2
2010	30	244	333	73.27

Health facilities implementing IMCI

year	Health facilities implementing IMCI	cumulative total	Total Health facilities	percentage coverage
2002	50	50	2793	1.79
2003	145	195	2793	6.98
2004	317	512	2793	18.33
2005	171	683	2793	24.45
2006	132	815	3119	26.13
2007	222	1037	3119	33.25
2008	653	1690	3119	54.18
2009	360	2050	3598	56.97
2010	324	2374	3871	61.32

Health providers trained in INCI

year	Physicians trained	Total Physicians	paramedical staff trained	Totalparamedical staff	cumulative total
2002	68	68	66	66	134
2003	33	101	235	301	402
2004	89	190	505	806	996
2005	21	211	359	1165	1376
2006	125	336	194	1359	1695
2007	102	438	392	1751	2189
2008	128	566	1113	2864	3430
2009	146	712	761	3625	4337
2010	19	731	918	4543	5274

IMCI case management training courses condcted

year	courses for Physicians condcted	courses for nurses condcted	cumulative total
2006	22	64	86
2007	5	17	108
2008	7	49	164
2009	8	31	203
2010	1	40	244

نشاط مركز القلب لهيئة مستشفى الثورة للعام 2011
Cardiac Center Activities (Al-Thawrah Hospital - Sana'a City) 2009

	Activity	2011	النشاط	
1	Cardiac Surgery	697	عمليات جراحة القلب	1
	Open Heart Surgery	551	عمليات جراحة القلب المفتوح	
	Closed Heart Surgery	146	عمليات جراحة القلب المغلق	
2	Cardiac Catheterization	1978	عمليات قسطرة القلب	2
	Diagnostic Cardiac Catheterization	1503	قسطرة تشخيصية	
	Therapeutic Cardiac Catheterization	475	قسطرة علاجية	
3	Implant of Cardiac Pacemaker	154	عمليات زرع جهاز تنظيم ضربات القلب	3
	Temporary Passing	77	مؤقت	
	Permanent Passing	77	دائم	

نشاط مركز أمراض وزراعة الكلى وجراحة المسالك البولية (هيئة مستشفى الثورة أمانة العاصمة)
Activities of Kidney Transplantation and Surgical urology center
2011(Al-Thawrah Hospital) for

Activity	2011	النشاط
Kidney Transportation	17	زراعة الكلى
Radical Cystectomy	11	زراعة المثانة
Endoscopy Urology	1728	عمليات جراحة المسالك بالمنظير
Uro-Surgery	641	عمليات المسالك الجراحية
ESWL	664	عمليات تفيت الحصوات بالموجات الصادمة
PCN	139	عمليات تفيت حصوات الكلى بالمنظير PCN
Endoscopy	495	عمليات المناظير التشخيصية
Total of Surgery	3695	مجموع العمليات
Monthly Mean	308	المتوسط الشهري للعمليات

المجلس اليمني للتخصصات الطبية

**Yemeni Board of
Medical Specialization**

كشف إجمالي باعداد خريجي الزمالة العربية لجميع الاختصاصات

ARAB Board Graduate s according to Specialization

Specialization	الدكتوراه doctorate	الماجستير masters	دبلوم Diploma	التخصصات	م
Pediatric	12	21	0	طب الاطفال	1
Health Administration	0	0	45	الادارة الصحية	
Gynecology & Obstetrics	10	24	16	التوليد وامراض النساء	2
Diploma neonatal for doctors	0	0	15	دبلوم حديثي الولادة للاطباء	
Diploma of neonatal for nurses	0	0	19	دبلوم حديثي الولادة للممرضين	
General Surgery	9	9	-	طب الجراحة العامة	3
ENT	3	0	0	انف واذن وحجرة	4
Internal Medicine	13	17	0	طب الباطنة العامة	5
Community Medicine	1	0	14	طب المجتمع	6
Radiology	6	0	0	اشعة تشخيصية	7
Psychiatric	1	0	20	الطب النفسي	8
Urology	4	0	0	جراحة مسالك بولية	9
Ophthalmology	0	14	0	طب وجراحة العيون	10
Anesthesiology and Intensive Care	3	1	0	التخدير والعناية المركزة	11
Scrap nurses	0	0	15	إدارة غرف العمليات	12
Dermatology	1	0	0	الأمراض الجلدية	13
Orthopedic	6	0	0	جراحة عظام	14
Total	69	86	144	الاجمالي	

القّطاع الخاص Private Sector

المرضى الداخليين والخارجيين بالمستشفى السعودي الألماني لعام 2011 م
No. of Inpatients and Outpatients in hospital for 2011

مرضى العيادات الخارجية Outpatients			معدل دوران السرير BTR	نسبة الوفاة %of Death	إجمالي Total	الإخراجات Discharges						مرضى أقسام الرقود الداخليين Admission			إجمالي الأسرة Total of Beds	المستشفى	م
إجمالي Total	إناث Female	ذكور Male				وفاة Death			شفاء Cure			إجمالي Total	إناث Female	ذكور Male			
57965	33699	32380	76.0	5.0	10728	77	31	75	3508	2359	2943	4290	2364	2956	300	المستشفى السعودي الألماني	1

نشاط أقسام الطوارئ في المستشفى السعودي الألماني للعام 2011
Emergency Sections in SGH Hospitals 2011

Hospital	أخري Others			طلقات ناربية Gun fires			حروق Burns			تسمم غذائي Food Poisoning			حوادث سقوط Over head fall Incidents			حوادث جنائية Incidental Crimes			حوادث مرورية Traffic Incidents			المستشفى
	أطفال Ch.	نساء F	رجال M	أطفال Ch.	نساء F	رجال M	أطفال Ch.	نساء F	رجال M	أطفال Ch.	نساء F	رجال M	أطفال Ch.	نساء F	رجال M	أطفال Ch.	نساء F	رجال M	أطفال Ch.	نساء F	رجال M	
SGH	0	170	140	70	80	200	50	180	150	1400	1170	2000	300	150	350	80	250	340	300	200	400	السعودي الألماني
Total	10	170	140	70	80	200	50	180	150	1400	1170	2000	300	150	350	80	250	340	300	200	400	الاجمالي

الاجمالي Total	صغري Minor	متوسطة medium	كبرى Major
2050	399	656	995

م/ السعودي الألماني قسم الأشعة 2011

X-Ray						Dignostic Tests فحوصات تشخيصية						
بدون صبغة		بصبغة				باطنية Ultrasound	قلب ECHO	تخطيط القلب ECG	تخطيط دماغ EEG	أشعة مقطعية C.T Scan	رنين مغناطيسي MRI	منظير Endoscopy
Bone x-ray عظام	Abdomen بطن	Digestives الجهاز الهضمي	Urinary System مسالك بولية	Vascular أوردة وشرابيين	Dygnostic Carthetriz قسطرة تشخيصية							
2230	10089	45	123	12	194	8275	1738	4974	303	4546	2000	800

نشاط المختبرات خلال العام 2011

Laboratories Activity at hospitals during 2011

أخرى Other	طفيليات Parasite	براز Stool	بول Urine	مزارع Culture	أنسجة Tissues	أمصال Serum	ملاريا Malaria	فصائل الدم Blood Group	كيمياء الدم Biochemistry	دم عام Compelete Blood Count
	10272	4121	6151	2774	612	26338	2111	2699	75167	35184

نشاط مركز القلب بالمستشفى

Cardiac Center Activities 2011

Activity	العدد	النشاط	
Cardiac Surgery	71	عمليات جراحة القلب	1
Open Hearth Surgery	6	عمليات جراحة القلب المفتوح	
Closed Valvotomy	21	عمليات جراحة القلب المغلق	
Cardiac Catheterization	301	عمليات قسطرة القلب	2
Diagnostic Cardiac Catheterization	194	قسطرة تشخيصية	
Therapeutle Cardiac Catheterization	41	قسطرة علاجية	
Passing	7	عمليات زرع جهاز تنظيم ضربات القلب	3
Temporary Passing	4	موقت	
Permanent Passing	3	دائم	

نشاط مركز أمراض وزراعة الكلى وجراحة المسالك البولية (المستشفى السعودي الألماني)

Activities of Kidney Transportation and Diseases , Surgica IUrology (SGH Hospital) for 2011

النشاط	عدد العمليات	Activity
زراعة الكلى	0	Kidney Transportation
زراعة المثانة	0	Radical Cystectomy
عمليات جراحة المسالك بالمنظار	0	Endoscopy Urology
عمليات المسالك الجراحية	128	Uro Surgery
عمليات تفتيت الحصوات بالموجات الصادمة	86	ESWL
عمليات تفتيت حصوات الكلى بالمنظار pcn	15	PCN
عمليات المناظير التشخيصية	782	Endoscopy
مجموع العمليات	1011	Total of Surgery
المتوسط شهري	84	Monthly Mean
المعدل يومي	3	Daily Average

كوادر المستشفى لعام 2011

الإداريين	ذكر	151
	أنثى	18
الأطباء	ذكر	37
	أنثى	8
الفنيين	ذكر	34
	أنثى	5
التمريض	ذكر	44
	أنثى	60
الصيدلانيين	ذكر	7
	أنثى	1
فني علاج طبيعي	ذكر	1
	أنثى	1

