




الجمهورية اليمنية
وزارة الصحة العامة والسكان
قطاع التخطيط والتنمية
الادارة العامة للمعلومات والبحوث الصحية

التقرير الإحصائي الصحي السنوي للعام 2013

Annual Statistical Health Report



بسم الله الرحمن الرحيم

يشهد القطاع الصحي خلال هذه الفترة السابقة أحداث صحية يرافقها كثير من المشاكل بسبب الأحداث التي مرت بها بلادنا والتي أدت إلى تدني في تقديم الخدمات الصحية وبالتالي حصل التدهور في المؤشرات الصحية ، بالإضافة إلى تنفيذ المسح الصحي الوطني الديموغرافي الذي كان من المزمع تنفيذه خلال هذه السنة و إمداد الوزارة بمعلومات وبيانات حديثة تعكس الوضع الصحي والديموغرافي ويستفيد منها القطاع الصحي في بناء الخطط الإستراتيجية على مختلف المستويات .

مع ذلك فإن الإدارة العامة للمعلومات والبحوث سعت جاهدة إلى الحصول على البيانات والمعلومات قدر المستطاع وبالإمكانات المتوفرة خلال الظروف التي مرت بها بلادنا من أجل إصدار التقرير الإحصائي السنوي 2013. أن العمل الإحصائي يعد من الركائز الأساسية لوزارة الصحة وتولي القيادة السياسية وقيادة الوزارة أهمية قصوى في تطوير العمل الإحصائي وكذا نظام المعلومات الصحية من أجل تعزيزه ورفع الوزارة بالكوادر المتخصصة التي يعتمد عليها وتزويد الإدارة المركزية بالمعدات والبرامج اللازمة لتسهيل عملية التواصل بين الوزارة والمحافظات من أجل سرعة الحصول على المعلومات والبيانات في أسرع وقت.

أن إصدار التقرير الإحصائي السنوي خلال هذا العام تم بصعوبة شديدة نتيجة للظروف الراهنة وكذا صعوبة وصول التقارير في وقتها المناسب حيث تأخرت بعض المحافظات والمستشفيات في إيصال التقارير في الوقت المحدد لها.

وأنتهز هذه الفرصة لتقديم الشكر لقطاع التخطيط والتنمية الصحية ممثلة بوكيل القطاع د/ جمال ناشر على رعايته واهتمامه بالمعلومات والبحوث وإصدار المؤشرات الصحية الموحدة على مستوى الوزارة من أجل توحيد المعلومة والحد من وجود أكثر من جهة تصدر المؤشرات والبيانات الصحية والتي تؤدي إلى نوع من التداخل سوى في الاختصاصات أو المهام وعدم الاعتماد على إي من هذه الجهات، كما لا يفوتني أن اشكر الإدارة العامة للمعلومات والبحوث على جهودهم الحثيثة في إصدار التقرير الإحصائي السنوي للعام 2013 م .

أ.د/ أحمد قاسم العنسي

وزير الصحة العامة والسكان

بسم الله الرحمن الرحيم

أن قطاع التخطيط والتنمية الصحية يعمل جاهد على توفير المعلومات والبيانات الحديثة التي تخدم القطاع الصحي بمختلف فروع ومستوياته حيث عكف قطاع التخطيط والتنمية الصحية على تحديث قاعدة البيانات الصحية والمتمثلة بالمؤشرات الصحية والديموغرافية التي تعكس الوضع الصحي لليمن ومدى التقدم في تقديم الخدمات وتغطية السكان بالخدمات الصحية الوقائية والعلاجية ومكافحة الأوبئة من أجل الوصول إلى تحقيق أهداف الخطة الخمسية وأهداف الألفية وخطة مكافحة الفقر، وذلك من خلال تنفيذ المسح والوطني الصحي الديموغرافي حيث وجمع البيانات والتحليلها وإصدار التقرير الأولي والنهائي

ونؤكد على أن قطاع التخطيط والتنمية ممثلاً بالإدارة العامة للمعلومات والبحوث هو المصدر الوحيد والمسئول الأول على إصدار المؤشرات الصحية لضمان صحة ومصداقية هذه المؤشرات وكذا تحديثها باستمرار لكي تكون في متناول الجميع سوى قيادة الوزارة أو المانحين أو الباحثين وجميع المهتمين بالقطاع الصحي . أن قطاع التخطيط والتنمية يأخذ على عاتقه توحيد نظام المعلومات الصحية الذي كان يعاني من وجود عدة أنظمة مختلفة في كثير من المحافظات كل بحسب ما يتوفر لديه من تمويل ودعم مما أدى إلى تباين مخرجات هذه الأنظمة المختلفة

أن ما تقوم به الإدارة العامة للمعلومات والبحوث بالتعاون مع البرامج المركزية من أجل توحيد نظام المعلومات يعتبر خطوة جيدة من أجل ربط الوزارة بالبرامج. عن طريق شبكة معلومات متطورة حتى تتوفر المعلومة بطريقة سريعة وموحدة على مختلف المستويات. أن قطاع التخطيط والتنمية الصحية يولي عملية نشر البيانات أهمية قصوى من خلال إصدار التقارير السنوية والمطويات الصحية وتقارير المسوحات والدراسات المختلفة ونتائجها ونشرها على موقع الوزارة ألكترونياً أولاً بأول من أجل خدمة كافة مستخدمي المعلومات الصحية والمانحين داخلياً وخارجياً. يأسف قطاع التخطيط والتنمية في هذا التقرير على عدم احتواءه على بيانات للقطاع الخاص حيث لم يقوم القطاع الخاص بتوفير البيانات مع وجودها لديهم وذلك لقيام مصلحة الضرائب بملاحقتها على ضوء ما تم نشره في التقارير السابقة للأعوام 2007م، 2008م و 2009م 2010م أن عملية إصدار التقرير الإحصائي السنوي لهذا العام يعتبر تحدي كبير سوى لقطاع التخطيط والتنمية أو للإدارة العامة للمعلومات والبحوث وذلك بسبب الظروف الاستثنائية التي مرت بها بلادنا لهذا العام وتأخر كثير منها في الوصل في الوقت المحدد ومع ذلك تضاعفت الجهود في قيادة الوزارة من أجل إصدار التقرير في وقت مناسب . لا يسعني إلا أن اشكر قيادة الوزارة ممثلة بمعالي وزير الصحة العامة والسكان على دعمه المستمر لنا في إصدار هذا التقرير بصورة مشرفة ، كما لا يفوتني أن اشكر كل من عمل وساهم في إصدار هذا التقرير وأخص بالشكر مدير عام للمعلومات والبحوث على هذا العمل الجيد الذي هو ثمرة جهود طاقمه العاملين في الإدارة، وأتمنى أن يتواصل إصدار التقرير في الأعوام القادمة وغيره من الأعمال الإحصائية والبحثية خدمة لنظامنا الصحي الوطني

وكيل قطاع التخطيط والتنمية الصحية

د. جمال ثابت ناشر

الحمد لله رب العالمين والصلاة والسلام على خاتم الأنبياء والمرسلين سيدنا محمد وعلى آله وصحبه أجمعين. إنه لمن دواعي سروري أن أقدم لكم الكتاب الإحصائي السنوي للعام 2013م الذي يلقي الضوء على خدمات الرعاية الصحية والتي تعتبر ثمرة من ثمار التعاون المثمر والبناء بين كافة القطاعات الصحية على مستوى الجمهورية والتي تعمل مجتمعة في منظومة متناغمة للارتقاء بالخدمات الصحية التي تقدمها الحكومة لكل مواطن على ثرى بلادنا .

وهذا الكتاب الإحصائي السنوي يحتوي على الإحصاءات والمؤشرات الحيوية الخاصة بالجمهورية و يلقي الضوء على الموارد الصحية ويوضح الزيادة المستمرة في عدد المستشفيات والمراكز والمرافق الصحية كي تتلاءم مع زيادة عدد السكان .

وقد واجهه الإدارة العامة للمعلومات والبحوث الكثير من الصعاب و التحديات الكبيرة في سبيل جمع البيانات المنشورة من جميع المحافظات والبرامج الراسية والجهات الأخرى نتيجة للظروف الصعبة التي مرت بها بلادنا، وعدم اكتراث مكاتب الصحة بالمحافظات والإدارات والبرامج الراسية بأهمية نشر البيانات وإصدار التقرير السنوي والمطوية التي تحوي مؤشرات مختارة يستفيد منها الباحثين ومتخذي القرار والمانحين.

وكذلك تواجهه الإدارة العامة للمعلومات والبحوث مشكلة كبيرة من قبل البرامج الراسية والمحافظات المدعومة من المانحين حيث تقوم البرامج الراسية بإرسال التقارير إلى الجهات المانحة والتي تدعمهم مالياً وفنياً ولا يتم موافاة الجهة المركزية المختصة (الإدارة العامة للمعلومات والبحوث) بالبيانات والمعلومات والذي يؤدي إلى نقص في المعلومات والبيانات برغم من التواصل المستمر مع القطاعات والبرامج بشكل دوري لذلك نتمى مستقبلاً تجاوز هذه المعضلة لما فيه المصالح العام.

يتم نشر هذا التقرير إلكترونياً عبر موقع الوزارة الا لكتروني www.moh.gov.ye وكذا موقع الوزارة على الحكومة ألالكترونية وكم ننتمى أن يتم إصدار هذا التقرير مطبوعاً حتى يتسنى لنا نشره وتوزيعه على اكبر قدر من المستفيدين من لبيانات القطاع الصحي

ونأمل أن يكون هذا الكتاب الإحصائي السنوي مرشداً للعاملين في كافة القطاعات الصحية المختلفة والباحثين لدراسة المؤشرات الصحية العلاجية والوقائية للسكان، ومتابعة ما توصلت إليه الجمهورية من تطور ملموس في الخدمات الصحية سانلا المولى العلي القدير أن يوفقنا جميعاً إلى ما يحب و يرضى وأن يجعل عملنا كله خالصاً لوجه الكريم . إنه سميع مجيب .

مدير عام المعلومات و البحوث

د. عبدالجبار علي الغيثي

هذا الكتاب ..

يجسد عرض البيانات الإحصائية عن الوضع الصحي والموارد والخدمات الصحية باليمن في صورة مفصلة ومبسطة تساعد متخذي القرار على التخطيط والتقييم والمتابعة السليمة، ويحتوي هذا الكتاب على الأبواب التالية :

الفهرس Index

نبذة مختصرة عن اليمن
المؤشرات الديمغرافية
المؤشرات الصحية
الموارد الصحية
الخدمات الصحية
أقسام الرقود و قياس الأسرة
العمليات الجراحية و نشاط أقسام الطواري
نشاط المختبرات و الأشعة
الامراض حسب التصنيف الدولي
البرامج الصحية
المجلس اليمني للتخصصات
القطاع الخاص

هذا وقد قامت إدارة الإحصاء بعرض الكتاب الإحصائي على شبكة الإنترنت على موقع الوزارة

www.moh.gov.y

نبذة مختصرة عن اليمن

نبذة جغرافية

تقع اليمن في الركن الجنوبي الغربي من شبه الجزيرة العربية، وتحظى بموقع إستراتيجي هام بحكم إطلالتها على البحر الأحمر من الغرب وخليج عدن وبحر العرب من الجنوب ويحدها من الشرق سلطنة عمان والمملكة العربية السعودية تحدها من الشمال ، فتضاريسها الطبيعية تتنوع بين السهول الساحلية الجنوبية والغربية والمناطق الجبلية المحاذية، ثم العمق الصحراوي شمالا إلى الربع الخالي

المساحة والكثافة

مساحة اليمن تتجاوز 555,000 كيلومتر مربع مع المساحة الخالية
كثافة السكان: هي 35 لكل كيلومتر مربع مؤهولة

عدد السكان

بلغ عدد سكان اليمن تقديريا في عام 2011م (23,833000) نسمة.

الأسم الرسمي

الجمهورية اليمنية.

العاصمة والمدن الرئيسية

مدينة صنعاء هي عاصمة الجمهورية اليمنية

المدن الرئيسية هي: صنعاء (العاصمة)- عدن (العاصمة الاقتصادية والتجارية)- الحديدة -حضرموت - تعز

الموانئ

سبعة موانئ دولية منها: عدن - الحديدة - حضرموت- المخاء - الصليف - النشطن.

العملة المتداولة

العملة المتداولة في اليمن هي الريال وتتألف من مائة فلس، وتصدر على هيئة عملة نقدية معدنية و ورقية. العملة الورقية موجودة على فئات 1000، 500، 250، 200، 100 و 50 ريال يمني. العملة المعدنية موجودة على فئات 20 و 10 و 5 ريال.

اللغة

اللغة العربية هي اللغة الرسمية والأولى في البلاد أما اللغة الإنجليزية تعتبر اللغة الثانية.

الدين

الدين الإسلام هو الدين الرسمي

الأرض (اليابسة)

الأقاليم الرئيسية الثلاثة تمتد بشكل عام تمتد موازية للبحر الأحمر وخليج عدن وتحتوي على سهل ساحلي ضيق، المرتفعات اليمنية تبعد مسافة أطول إلى داخل البلاد، وأرض واسعة صحراوية مرتفعة مستوية السطح في الجزء الشمالي من البلاد. تمتد نحو الجنوب من المملكة العربية السعودية بمحاذاة البحر الأحمر هي تهامة، وهي عبارة عن سهل ساحلي ضيق يتراوح بعرض 15 إلى 25 ميل (25 إلى 40 كم). على طول خليج عدن يوجد سهل ساحلي بعرض 5 إلى 10 أميال (8 إلى 16 كم) وغير متواصل. تهامة غرب اليمن تندمج نحو الغرب مع المرتفعات التي تصل ارتفاعها بين 1500 و 5000 قدم (450 إلى 1500 م) بينما تمتد هذه المرتفعات تمتد إلى أقصى الشرق، تفصلها أحواض وديانية، شاملة وادي حضرموت المتدفق طوال العام. مرتفعات شمال اليمن هي إقليم صحراوي رملي امتداد جنوبي للربع الخالي للمملكة العربية السعودية والذي يغطي حوالي نصف البلاد.

التقسيم الجغرافي

تتميز اليمن بتنوع مظاهر السطح ولذلك تم تقسيمها إلى خمسة أقاليم جغرافية رئيسية هي

إقليم السهل الساحلي

ويمتد بشكل متقطع على طول السواحل اليمنية حيث تقطعه الجبال والهضاب التي تصل مباشرة إلى مياه البحر في أكثر من مكان ولذلك فإن إقليم السهل الساحلي لليمن يشتمل على السهول التالية:

• سهل تهامة -

• سهل تين-أبين -

• سهل ميفعه أحور -

• السهل الساحلي الشرقي ويقع ضمن محافظة المهرة -

ويتميز إقليم السهل الساحلي بمناخ حار طول السنة مع أمطار قليلة تتراوح بين 50-100 ملم سنوياً إلا أنه يعتبر إقليمياً زراعياً هاماً وخاصة سهل تهامة وذلك ناشئ عن كثرة الأودية التي تخترق هذا الإقليم وتصب فيها السيول الناشئة عن سقوط الأمطار على المرتفعات الجبلية.

إقليم المرتفعات الجبلية

يمتد هذا الإقليم من أقصى حدود اليمن شمالاً وحتى أقصى الجنوب وقد تعرض هذا الإقليم لحركات تكتونية نجم عنها انكسارات رئيسية و ثانوية بعضها يوازي البحر الأحمر وبعضها الآخر يوازي خليج عدن ونجم عنها هضاب قافزة حصرت بينها أحواضاً جبلية تسمى قيعاناً أو حقولاً.

والإقليم غني بالأودية السطحية التي تحدها إلى كتل ذات جوانب شديدة الانحدار وتستمر كجدار جبلي يطل على سهل تهامة بحروف وسفوح شديدة الانحدار، وتعد جبال هذا الإقليم الأكثر ارتفاعاً في شبه الجزيرة العربية يتجاوز وسطي ارتفاعها 2000 م وتصد قممها لأكثر من 3500 م وتصل أعلى قمة فيها إلى 3666 م في جبل النبي شعيب.

ويقع خط تقسيم المياه في هذا الجبال حيث تنحدر المياه عبر عدد من الوديان شرقاً وغرباً وجنوباً ومن أهم هذا الوديان وادي مور - حرض-زبيد-سهام-وادي رسيان وهذه تصب جميعها في البحر الأحمر أما الوديان التي تصب في خليج عدن والبحر العربي فأهمها وادي تبن ووادي بناء ووادي حضرموت.

إقليم الأحواض الجبلية

يتمثل هذا الإقليم في الأحواض والسهول الجبلية الموجودة في المرتفعات الجبلية وأغلبها يقع في القسم الشرقي من خط تقسيم المياه الممتد من أقصى الشمال إلى أقصى الجنوب وأهمها قاع يريم - ذمار - عبر - وحوض صنعاء - عمران - صعده.

إقليم المناطق الهضبية

تقع إلى الشرق والشمال من إقليم المرتفعات الجبلية وموازية لها لكنها تتسع أكثر باتجاه الربع الخالي وتبدأ بالانخفاض التدريجي وينحدر السطح نحو الشمال والشرق انحداراً لطيفاً وتشكل معظم سطح هذا الإقليم من سطح صخري صحراوي تمر فيه بعض الأودية وخاصة وادي حضرموت ووادي حريب.

إقليم الصحراء

وهو إقليم رملي يكاد يخلو من الغطاء النباتي باستثناء مناطق مجاري مياه الأمطار التي تسيل فيها بعض سقوطها على المناطق الجبلية المتاخمة للإقليم ويتراوح ارتفاع السطح هنا بين 500-1000 م فوق مستوى سطح البحر وينحدر دون انقطاع تضاريسي ملحوظ باتجاه الشمال الشرقي إلى قلب الربع الخالي. والمناخ هنا قاس يمتاز بحرارة عالية والمدى الحراري الكبير والأمطار النادرة والرطوبة المنخفضة.

مجموعة الجزر اليمنية

تنتشر في المياه الإقليمية في اليمن كثير من الجزر ولها تضاريسها ومناخها وبيئتها الخاصة أكثر هذه الجزر تقع في البحر الأحمر من أهمها جزيرة كمران وهي أكبر جزيرة مأهولة في البحر الأحمر وجزر أرخبيل حنيش وجزيرة ميون وهي ذات موقع استراتيجي في مضيق باب المندب البوابة الجنوبية للبحر الأحمر ومن أهم الجزر في البحر العربي أرخبيل سقطرى والتي تعتبر جزيرة سقطرى أكبر جزر هذا الأرخبيل والذي يشمل إضافة إلى جزيرة سقطرى جزر سمحه ودرسه وعبد الكوري وتتميز جزيرة سقطرى بكثرة تنوعها الحيوي حيث تقدر نباتات سقطرى على اليابسة بحوالي 680 نوعاً.

المناخ :

تتداخل الفصول الأربعة بحيث تبد كما لو كان فصلين فقط ويتنوع المناخ في اليمن وفقاً لتنوع التضاريس الجغرافية فيمتد فصل الصيف من أبريل حتى سبتمبر ويكون المناخ معتدلاً في المناطق المرتفعة (الجبلية) فيما يكون الجو حاراً رطباً في المناطق الساحلية والجزر، بينما يمتد فصل الشتاء من أكتوبر حتى مارس ويسود المناخ البارد في المناطق الجبلية والمعتدل في المناطق الساحلية والجزر .

أجمالاً يكون المناخ في اليمن صحراوي حار ورطب عن الشريط الساحلي ومعتدل في الجبال.

المؤشرات الديمغرافية

Demographic Indicators

المؤشرات الديموغرافية للعام 2013

Demographic Indicators

الفئات	العدد	Population
إجمالي عدد السكان بالآلاف	25,235	Population no./1000
السكان الذكور بالآلاف	12,844	.Males Pop
السكان الإناث بالآلاف	12,391	.Females Pop
نسبة النوع	103.7	Sex Ratio
معدل النمو السنوي للسكان	3%	Pop. Growth rate %
نسبة السكان حسب الفئات		pop.by age group%
0 -14	41.4	0-14
15-64	55.7	15-64
65	3	65
توقع الحياة عند الميلاد بالسنوات		(years)Life expectancy at birth
الذكور	60.17	Males
الإناث	62.03	Females
كلا الجنسين	61.08	Both Sexes

المصدر الجهاز المركزي لاحصاء

الإحصاءات الحيوية

Vital Statistics

المؤشر	العدد	Indicator
معدل المواليد الخام لكل 1000 نسمة **	33.4	.Crude Birth Rate / 1000 Pop
معدل الوفيات الخام لكل 1000 نسمة **	10	Crude Death Rate / 1000 Pop
معدل وفيات الأطفال الرضع **	43	Infant Mortality Rate /1000
معدل وفيات الأطفال أقل من 5 سنوات **	53	Under 5years Mortality Rate /1000
معدل وفيات الأمهات (لكل 100.000 ولادة حية) **	148	Maternal Mortality Rate (per 100,000 Life / Birth
معدل الخصوبة الكلية **	4.4	Total Fertility Rate
المناطق الحضرية *	4.8	Urban
المناطق الريفية *	6.7	Rural
قصر القامة **	41	Stunting
نسبة المواليد بوزن أقل من 2500g **	44	Underweight
نسبة النحافة عند الأطفال **	14	Wasting

* المصدر التعداد العام للسكان والمساكن 2004م

** المصدر المسح الوطني الصحي الديموغرافي 2013

مؤشرات اجتماعية واقتصادية

Economic & Social Indicators

Indicator	العدد	المؤشر
GDP per capita US\$ Exchange rate	926	نصيب الفرد من الناتج المحلي إجمالي (دولار)
Total expenditure on health (per capita) US\$ exchange rate (2007	57.41	إجمالي الإنفاق على الصحة للفرد
Public expenditure on health (per capita	15.23	إجمالي الإنفاق الحكومي على الصحة للفرد
Total expenditure on health as % of GDP	5.63	نسبة إجمالي الإنفاق على الصحة للدخل القومي
Public expenditure on health as %of total expenditure	27	نسبة الإنفاق الحكومي العام على الصحة من الإجمالي العام على الصحة
Out-of-pocket expenditure as % of total health expenditure	66.33	نسبة ما يصرفه للفرد على الصحة من الإنفاق على الصحة
Ministry of health budget as % of government budget	3.58	نسبة ميزانية وزارة الصحة من الميزانية الحكومية
Population with sustainable access % to improved water Source	59	السكان المتوفر لهم مياه صحية
Population with access to improved % sanitation	23	السكان المتوفر لهم وسائل صرف صحي
Smoking prevalence among adults	18	المدخنين
Male	27	ذكور
Female	10	إناث
Poverty Rate	34	معدل الفقر

تقرير الحسابات الوطنية الصحية 2007

مؤشرات المراضة

Morbidity Indicator

Disease	العدد	الأمراض
Non Bloody Diarrhea	136,955	الإسهال
Typhoid & Paratyphoid	28,761	التيفويد والبارا تيفونيد
T.B	2790	السل
HIV/AIDS	232	الايذز
Malaria	149443	الملاريا
Cholera	0	الكوليرا
Hemorrhagic. Fevers	50	الحميات النزفية
Rabies	3,227	داء الكلب
Meningococcal meningitis	191	التهاب السحايا الببائي
Hepatitis A	2,979	التهاب الكبد الببائي (أ)
Diphtheria	0	الدفتيريا
Hepatitis B.C	1,492	التهاب الكبد الببائي (ب،ج)
AFP/Polio	0	شلل الأطفال الرخوي الحاد

المصدر التردد الببائي

عند النظر إلى نسبة الكادر الصحي إلى السكان يتضح العجز الكبير في تغطية السكان بالكادر ومن خلال الجدول التالي يتبين مدى الاحتياج للكادر الطبي الفني والتخصصي مثل أطباء الأسنان والذي يصل عددهم إلى 622 طبيب أسنان والأطباء المتخصصين ذات التخصصات النادرة.

الفئات الطبية المساعدة ترتفع نسبتها بما يقابلها من السكان مقارنة بالفئات التخصصية فئة الممرضين والقابلات 7.3 لكل 10000 من السكان.

نسبة المرافق الصحية لكل 10000 من السكان للعام 2014

Percentage of Health facilities per 10000

Items	العدد	الفئة
No. of Hospitals/10000	0.1	عدد المستشفيات لكل عشرة ألف نسمة
No. of beds /10000	7.1	عدد الأسرة لكل عشرة ألف نسمة
No. of Dentist/10000	0.2	عدد أطباء الأسنان لكل عشرة ألف نسمة
No. of Pharmacist /10000	0.4	عدد الصيادلة لكل عشرة ألف نسمة
Nurses /10000 No. of	7.3	عدد الممرضين والقابلات لكل عشرة ألف نسمة
No. of Paramedical/10000 pop	10.1	الفئات الفنية المساعدة لكل عشرة ألف نسمة
P.H.C /10000 pop	1.6	المراكز والوحدات الصحية لكل عشرة ألف نسمة

الأنشطة الصحية مؤشرات للعام 2013

Health Activities Indicators

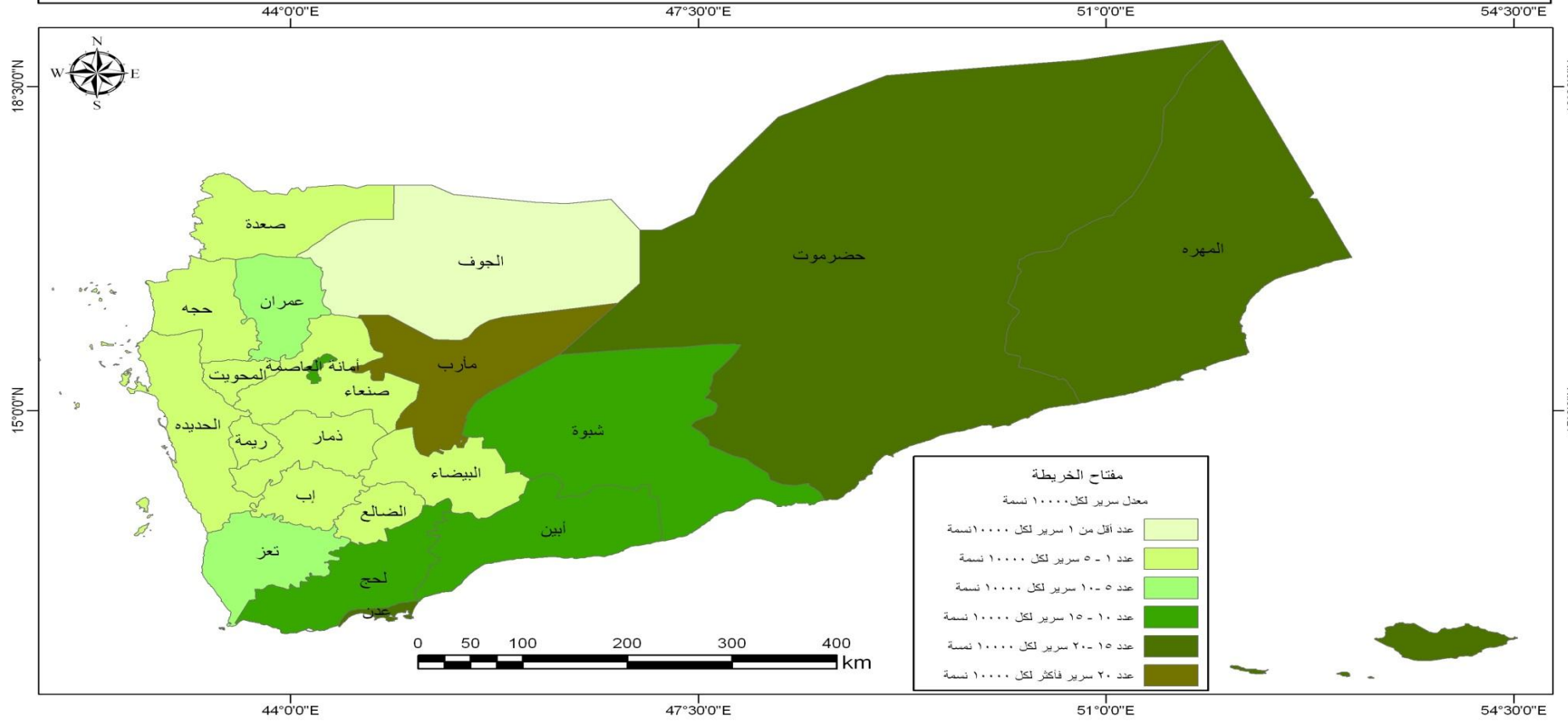
Vaccine	النسبة (%)	المطعمين	اللقاح
Measles	71%	613842	الحصبة
BCG	74%	642758	بي سي جي
Pentavalant	90%	764614	الخماسي الثالثة
OPV	90%	764359	شلل الأطفال
(Tetanus)Women 15-49	11%	537892	الكزاز (النساء في سن 15-49)
Rotavirus	90%	681553	الروتا الثانية
Pneumococcal vaccine	90%	764614	المكورات الرئوية الثالثة

المؤشرات الإحصائية الصحية للعام 2013
Health Statistical Indicators for 2013

Gov.	نسبة الأسرة لكل 10000 من Beds السكان per 10000 Population	نسبة المرضى لكل 10000 من السكان Nurses per 10000 Population	نسبة الاطباء لكل 10000 من السكان Physicians per 10000 Population	نسبة الاخصائيين لكل 10000 من السكان Specialist s per 10000	اجمالي عدد الأسرة Total of Beds	اجمالي عدد ممرضين No.of Nurses	اجمالي عدد اطباء عوم No.of Physicians	اجمالي عدد الاخصائيون No.of Specialistsf	السكان بالالف Population 2011	المحافظة
Ibb	4.0	2.9	1.2	0.2	1084	786	321	43	2,711	إب
Abyan	10.9	12.6	4.4	0.3	610	702	248	15	559	أبين
Sana'a City	12.1	7.7	4.7	2.9	2765	1753	1081	651	2,280	أمانة العاصمة
Al-Baida	4.3	3.5	1.3	0.2	320	259	99	16	736	البيضاء
Taiz	7.2	2.6	1.8	0.1	2203	807	563	37	3,054	تعز
Al-Jawf	0.9	1.1	0.6	0.1	53	61	36	3	563	الجوف
Hajjah	1.9	1.6	0.5	0.1	367	293	91	18	1,887	حجة
Al-Hodeidah	3.9	3.1	0.9	0.2	1069	867	236	51	2,775	الحديدة
Hadramout	15.1	9.9	3.6	1.5	2011	1311	472	197	1,329	حضرموت
Dhamar	3.3	2.6	1.0	0.1	562	434	169	17	1,697	ذمار
Shabwah	10.6	10.6	2.7	0.3	637	641	163	17	602	شبوة
Sa'adah	3.7	1.7	0.6	0.1	330	149	57	11	888	صعدة
Sana'a	2.2	3.4	1.0	0.2	257	394	113	23	1,175	صنعاء
Aden	20.1	17.0	5.2	5.9	1,552	1313	404	457	774	عدن
Laheg	10.6	11.8	3.2	1.0	980	1097	293	89	926	لحج
Mareb	23.1	11.0	2.6	0.2	706	336	78	6	305	مأرب
Al-Mahweet	3.9	4.4	0.9	0.1	246	278	56	6	632	المحويت
Al-Maharah	18.2	35.1	3.7	0.5	208	400	42	6	114	المهرة
Amran	5.3	3.8	1.5	0.1	601	423	165	16	1,124	عمران
Al-Daleh	3.5	6.8	2.2	0.4	210	413	132	23	603	الضالع
Reymah	1.6	3.6	0.4	0.0	80	180	21	2	503	ريمة
Total	6.7	5.1	1.9	0.7	16,851	12,897	4,840	1,704	25,237	الاجمالي



معدل ما يخدمه السرير لكل ١٠٠٠٠ نسمة من السكان للعام ٢٠١٣م حسب محافظات الجمهورية



السكان المقيمين في الجمهورية حسب النوع والمحافظة (بالآلاف) *
Resident Population in Republic by Sex and Governorate (000) *

2,490

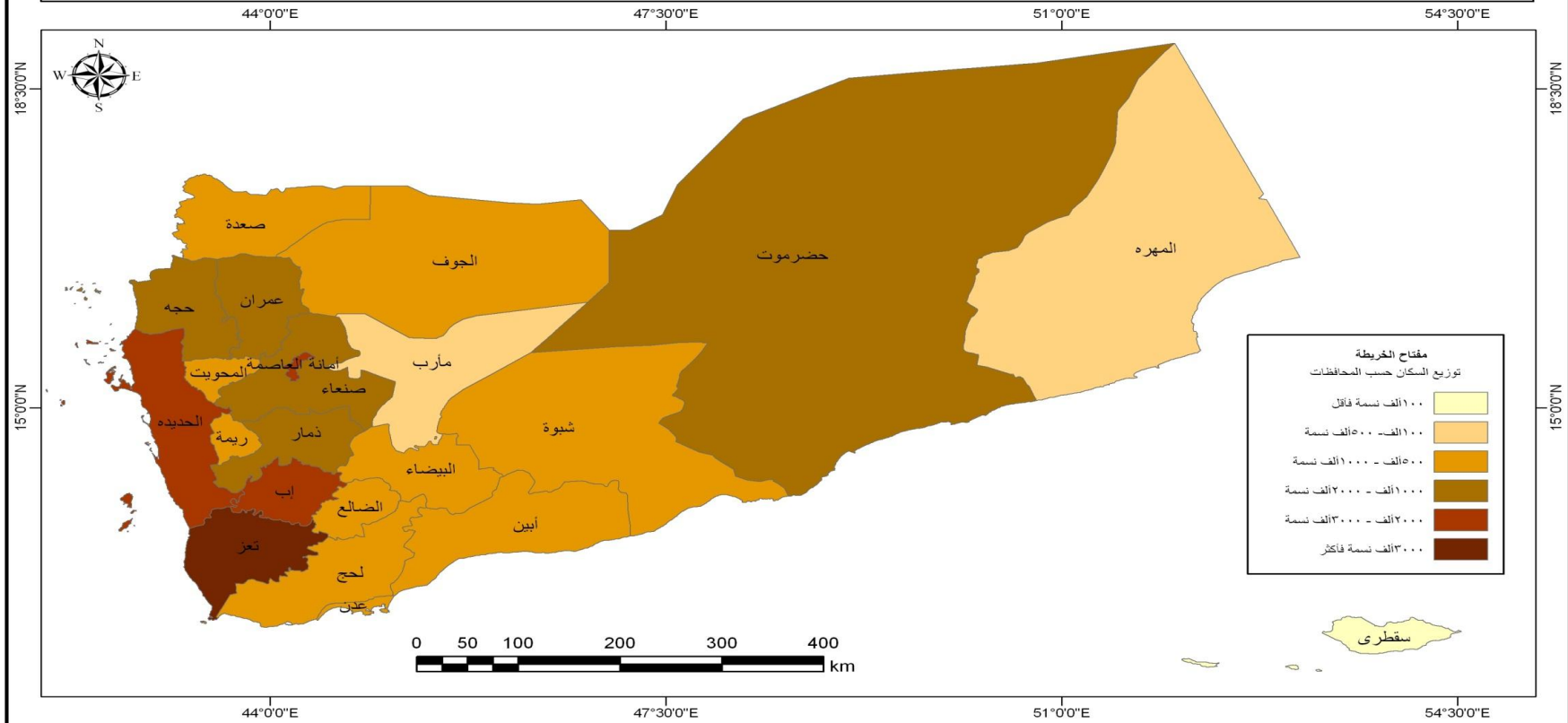
Governorate	2013			2012			2011			2010			المحافظات	
	نسبة النوع Sex %	إجمالي Total	إناث Females	ذكور Males	إجمالي Total	إناث Females	ذكور Males	إجمالي Total	إناث Females	ذكور Males	إجمالي Total	إناث Females		ذكور Males
Ibb	95.0	2,711	1,390	1,321	2,635	1,351	1,284	2,560	1,312	1,248	2,490	1,275	1,215	إب
Abyan	103.6	558	274	284	543	267	276	528	259	269	512	251	261	أبين
Sana'a City	124.2	2,280	1,017	1,263	2,215	988	1,227	2,153	960	1,193	2,087	932	1,155	أمانة العاصمة
Al-Baida	101.9	735	364	371	715	354	361	695	344	351	675	334	341	البيضاء
Taiz	91.6	3,054	1,594	1,460	2,968	1,549	1,419	2,884	1,505	1,379	2,805	1,463	1,342	تعز
Al-Jawf	118.2	563	258	305	547	251	296	532	244	288	517	237	280	الجوف
Hajjah	108.0	1,887	907	980	1,834	881	953	1,782	856	926	1,732	832	900	حجة
Al-Hodeidah	105.6	2,775	1,350	1,425	2,697	1,312	1,385	2,621	1,275	1,346	2,545	1,238	1,307	الحديدة
Hadramout	106.4	1,329	644	685	1,292	626	666	1,255	608	647	1,218	590	628	حضرموت
Dhamar	97.8	1,697	858	839	1,650	834	816	1,603	810	793	1,558	787	771	ذمار
Shabwah	106.2	602	292	310	584	283	301	568	275	293	552	267	285	شبوّة
Sa'adah	107.0	888	429	459	863	417	446	838	405	433	814	393	421	صعدة
Sana'a	103.3	1,175	578	597	1,142	562	580	1,110	546	564	1,078	530	548	صنعاء
Aden	114.1	773	361	412	752	351	401	731	341	390	707	330	377	عدن
Laheg	99.1	926	465	461	900	452	448	875	439	436	850	427	423	لحج
Mareb	114.8	305	142	163	296	138	158	288	134	154	279	130	149	مأرب
Al-Mahweet	100.3	633	316	317	615	307	308	597	298	299	580	289	291	المحويت
Al-Maharah	119.2	114	52	62	112	51	61	108	49	59	105	48	57	المهرة
Amran	105.3	1,123	547	576	1,092	532	560	1,061	517	544	1,031	502	529	عمران
Al-Daleh	104.8	602	294	308	586	286	300	569	278	291	553	270	283	الضالع
Reymah	95.0	503	258	245	489	251	238	475	244	231	462	237	225	ريمة
Total	103.7	25,233	12,390	12,843	24,527	12,043	12,484	23,833	11,699	12,134	23,150	11,362	11,788	الإجمالي

* Population Projections of the Republic of Yemen (2005-2025)

* الإسقاطات السكانية للجمهورية اليمنية للفترة (2005-2025)



التوزيع العددي للسكان حسب محافظات الجمهورية للعام ٢٠١٣م



المؤشرات الصحية

Health Indicators

أن الوضع الصحي في اليمن في تحسن مستمر و ذلك من خلال الجهود المبذولة من وزارة الصحة و السكان في زيادة حجم المرافق الصحية التابعة لها و التي تغطي الأنشطة والخدمات الصحية والطبية كافة بما يتناسب مع مجموع القوى العاملة بوزارة الصحة وبما يتلائم مع عدد السكان المتزايد كل عام.

من خلال جدول المنشآت الحكومية يتضح لنا إن عدد المستشفيات في القطاع العام في تزايد مستمر وقد وصل في هذا العام الي 2 مستشفيات مرجعية 54 مستشفى عام 187 مستشفى مديريةية و 881 مركز صحي و 3040 وحدة صحية 36 مجمع صحي

موزعة على كافة محافظات الجمهورية ، وتغطي المستشفيات ما نسبته 0.1 لكل 10000 من السكان في حين الأسرة توزع إلي 1335 أسرة المستشفيات المرجعية والي 9133 أسرة المستشفيات العامة إلي 5509 أسرة مستشفيات المديرية إلي 549 أسرة المراكز التي تغطي ما نسبته 7 أسره لكل 10000 من السكان . مركز تقدم خدمات وقائية وعلاجية باستثناء بعض محافظات الجمهورية مثل حضرموت ، لحج ، أبين ،ريمه بالإضافة إلى مأرب والتي تقدم فيها المراكز خدمات الرقود تتركز في مناطق بعيدة ماعدا مأرب والتي تقدم فيها المراكز خدمات الرقود داخل مدينة مأرب.

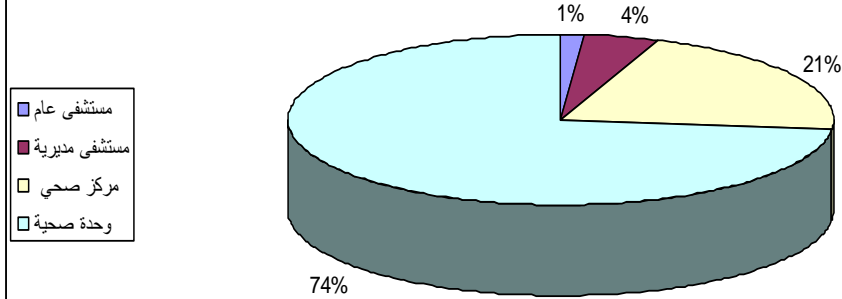
ومع ذلك فان الخدمات الصحية تغطي فقط 64 % من السكان لا تزال تتركز في الحضر وتبقى تلك المناطق البعيدة وذات الطبيعة الجغرافية الوعرة محرومة من الخدمات الصحي نلاحظ ان هناك نقص في الاسرة المستشفيات العامة ذلك نتيجة انخفاض الاسرة محافظة امانة العاصمة

المرافق الصحية الحكومية

Public Health Facilities

Type of facilities	2013	أنواع المرافق
Referral Hospitals	2	المستشفيات المرجعية
General Hospitals	54	المستشفيات العامة
District Hospitals	187	المستشفيات المديرية
Health Centers	881	المراكز الصحية
Primary Health Care Units	3047	وحدات الرعاية الصحية الأولية
Health Units	36	مجمعات صحية
Total Number of Health Facilities	4207	إجمالي المرافق الصحية
HF Provide MCH services from Total of HF	2466	عدد المرافق التي تقدم خدمات الأمومة والطفولة من إجمالي المرافق الحكومية
Referral Hospitals Beds	1335	أسرة المستشفيات المرجعية
General Hospitals Beds	9159	أسرة المستشفيات العامة
District Hospitals Beds	5708	أسرة المستشفيات المديرية
Health Centers Beds	649	أسرة المراكز الصحية
Total Numbers of Beds	16851	إجمالي عدد الأسرة

التوزيع النسبي للمنشآت الصحية القائمة في محافظات الجمهورية عام 2013م



المرافق الصحية الخاصة

Private Health Facilities

Facilities	2013	المرافق
Hospitals	181	المستشفيات
Polyclinic	323	المستوصفات
Health centers	731	المراكز الطبية
G.Physicians clinic	687	عيادات أطباء عموم
Spec. clinic	1103	العيادات التخصصية
Dental clinic	837	عيادات أسنان
Dental Lab	153	معامل أسنان
Laboratory	1296	المختبرات
Radiology Clinic	104	عيادات الأشعة
PHC	1453	عيادات إسعاف أولي
Midwifery	74	عيادات قبالة
Pharmacy	3340	صيدليات
Drug Stores	3691	مخازن الأدوية

الموارد الصحيه

Health

Resources

في هذا الباب بيانات توضح حجم المرافق الصحية التابعة لوزارة الصحة التي تغطي الأنشطة والخدمات الصحية والطبية كافة . وبيانات توضح مجموع القوى العاملة بوزارة الصحة والمرافق الصحية الحكومية في عموم محافظات الجمهورية عام 2013م حسب الفئات الرئيسية (أطباء تمريض – فئات طبية مساعدة – فئات فنية غير طبية – إداريين – مستخدمين) وتشتمل علي جميع القوى العاملة للوزارة بما فيها القوى العاملة التابعة لمكاتب الصحة و السكان في جميع المحافظات

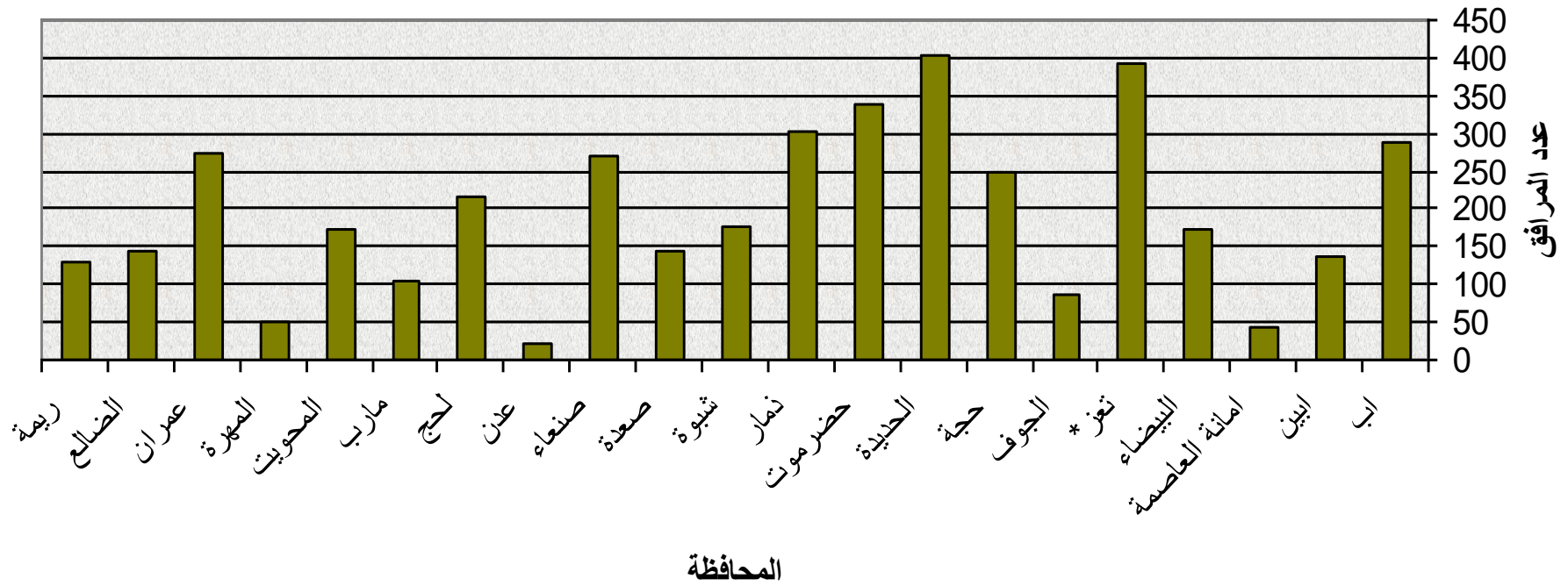
ونلاحظ ان الموارد البشرية متوفرة ولكن هناك سوء توزيع لها وعدم استغلالها الاستغلال .
الأمثل هناك حوالي 4207 منشأة صحية موزعة علي ثلاثة مستويات رئيسية (3047 وحدة صحية ، 881 مركز صحي، 243 مستشفى) . الكثير من المنشآت الصحية بحاجة إلي رفدها بالكوادر الصحية المؤهلة وخصوصا في مستشفيات المديرية والمراكز الصحية التي في المحافظات .

المنشآت الصحية العامة وتوزيعها في محافظات الجمهورية للعام 2013 م

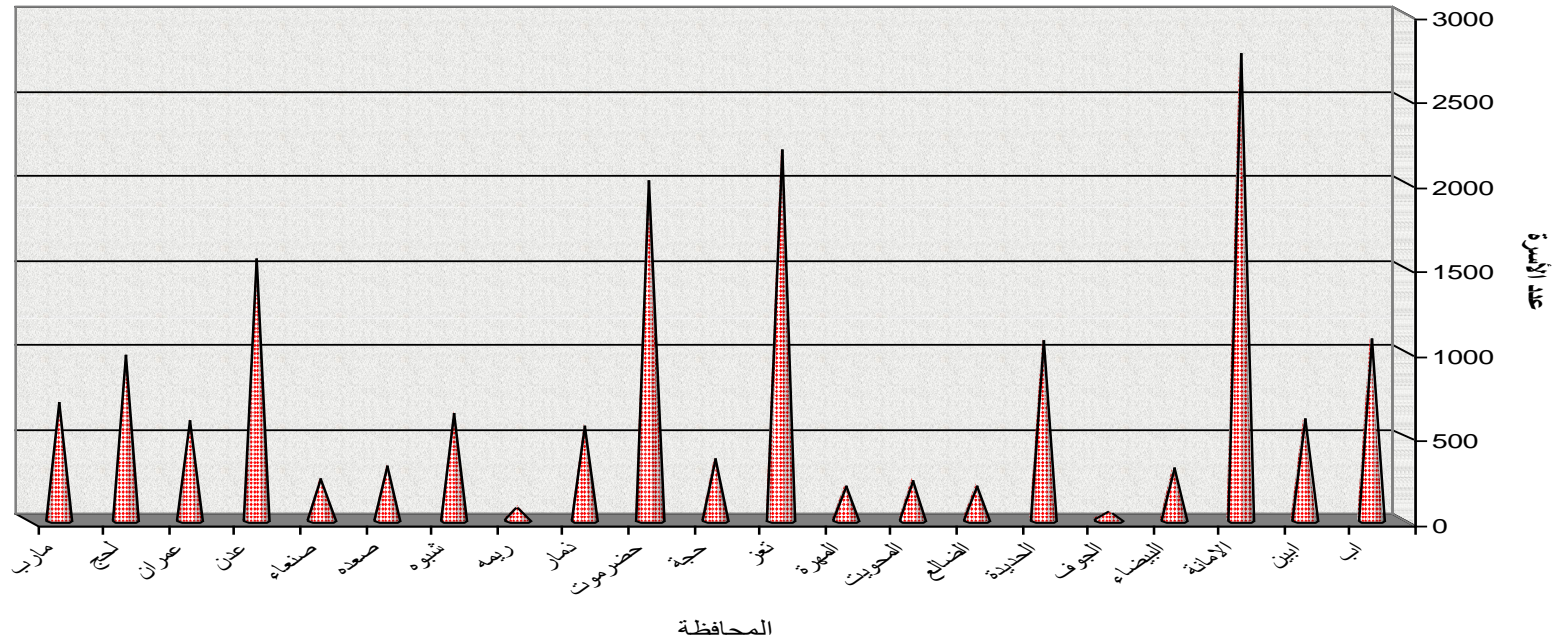
Public Health Establishments Distributed in Governorates of Republic for 2013

Gov.	مجمعات صحية Health Complexes	المرافق الصحية الحكومية التي تقدم خدمات الصحة الانجابية Public Reproductive Health Establishments	إجمالي المرافق الصحية الحكومية Total No. of Health Public Establishments	وحدات رعاية صحية أولية Primary Health Care Units	مراكز صحية بدون أسرة Health centers Without Beds	اجمالي عدد الأسرة .Total No of Beds	مراكز صحية بأسرة Health centers Witg Beds		مستشفى مديرية District Hospitl		مستشفى عام Gov .Hospital		المحافظة	
							عدد الأسرة No.Beds	عدد No. عدد	عدد الأسرة No.Beds	عدد No. عدد	عدد الأسرة No.Beds	عدد No. عدد		
Ibb	0	181	289	174	98	1084	0	0	414	12	670	5	اب	
Abyan	0	60	137	117	12	610	0	0	370	7	240	1	ابين	
Sana'a City	23	72	49	5	27	2765	29	7	57	2	2679	8	امانة العاصمة	
Al-Baidah	0	60	173	110	50	320	0	0	200	11	120	2	البيضاء	
Taiz	1	339	394	228	138	2203	0	0	570	18	1633	10	تعز*	
Al Jawf	0	22	85	64	19	53	0	0	18	1	35	1	الجوف	
Hajjah	0	188	247	200	36	367	0	0	210	9	157	2	حجة	
Al-Hudaidah	0	173	402	328	58	1069	0	0	248	12	821	4	الحديدة	
Hadramout	Al-Mukalla	0	82	211	170	18	1240	240	11	400	9	600	3	المكلا
	Sayon	0	68	171	133	0	771	218	32	311	5	242	1	سيئون
Dhamar	0	259	303	226	64	562	0	0	166	11	396	2	ذمار	
Shabwah	0	25	175	135	25	637	0	0	517	14	120	1	شبوثة	
sa'adah	0	64	145	113	22	330	0	0	120	8	210	2	صعدة	
Sana'a	0	136	270	170	91	257	0	0	197	8	60	1	صنعاء	
Aden	12	29	25	0	16	1552	44	4	100	1	1408	4	عدن	
Lahej	0	165	222	180	21	980	112	6	540	13	328	2	لحج	
Marib	0	62	104	75	9	706	0	0	400	18	306	2	مارب	
Al-Mahweet	0	147	174	154	13	246	6	1	140	5	100	1	المحويت	
Al-Mahera	0	9	50	39	7	208	0	0	120	3	88	1	المهرة	
Amran	0	194	272	222	34	601	0	0	420	14	181	2	عمران	
Al-Dhal'a	0	94	144	116	24	210	0	0	110	3	100	1	الضالع	
Raimah	0	65	129	88	38	80	0	0	80	3	0	0	ريمة	
Total	36	2494	4171	3047	820	16851	649	61	5708	187	10494	56	الاجمالي	

الشكل يوضح التوزيع العددي لإجمالي المرافق الصحية الحكومية في محافظات الجمهورية للعام 2013م



الشكل يوضح التوزيع العددي للأسرة حسب محافظات الجمهورية للعام 2013م

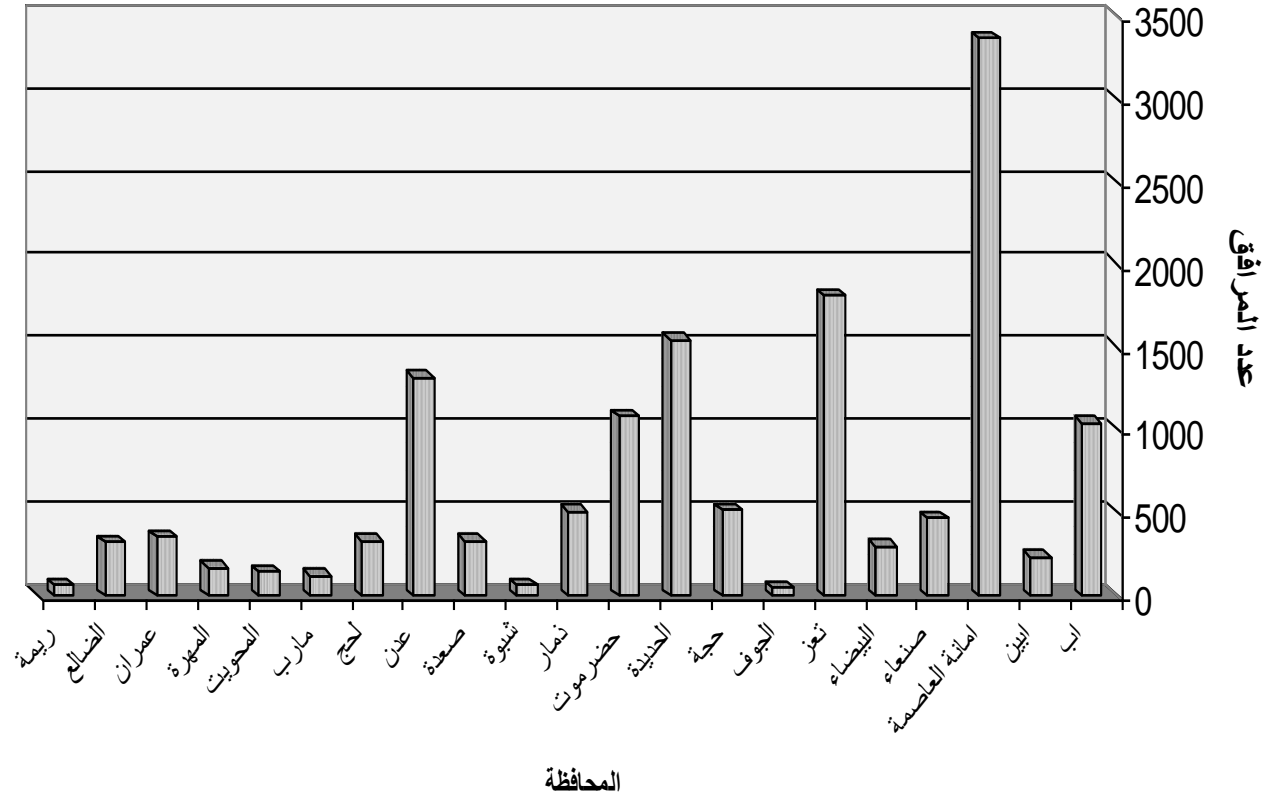


توزيع المنشآت الخاصة في محافظات الجمهورية للعام 2013م
Private Health Establishments Distributed in Governorates of Republic for 2013

Gov.	مخازن الادوية Drug Stores	صيدليات Pharmacies	مجالات بصريات Optics	عيادات قبالة midwifery clinic	عيادات اسعاف PHC اولي	عيادات الاشعة Radiology Clinic	المختبرات Laboratory	معامل اسنان Dental Lab	عيادات اسنان Dental clinic	العيادات التخصصية Spec clinic	عيادات اطباء عموم Physicians clinic	المراكز الطبية Health centers	المستوصفات Polyclinic	المستشفيات Hospitals	المحافظة
Ibb	415	290	4	0	92	3	49	0	56	0	45	25	51	16	اب
Abyan	8	112	6	0	2	2	50	3	5	4	36	3	3	0	ابين
Sana'a (Al-Amanah City)	116	1244	54	0	305	41	223	54	377	545		333	0	62	امانة العاصمة
Sana'a	209	26	0	7	104	1	20	1	23	1	20	46	4	7	صنعاء
Al Baidah	115	13	1	5	24	2	30	1	24	3	29	20	17	12	البيضاء
Taiz	578	421	17		180	13	103	28	46	84	235	34	43	29	تعز
Al Jawf	0	20	0	0	8	0	4	1	2	1	8	2	0	0	الجوف
Hajjah	200	20	0	8	105	1	65	8	12	3	17	43	28	5	حجة
Al-Hudaidah	588	252	11	5	223	2	213	14	35	49	82	38	25	14	الحديدة
Hadamout	Al-Mukalla	248	50	20	2	93	5	121	10	23	55	39	45	7	المكلا
	Sayon	0	181	9	1	49	6	39	9	9	26	13	1	2	سينون
Dhamar	161	113	2	1	28	2	34	5	34	25	22	37	37	5	ذمار
Shabwah	-	5	3	1	-	3	9	1	14	8	8	1	10	1	شبووة
Sa'adah	169	17	0	8	80	1	4	2	15	0	9	16	7	4	صعدة
Aden	148	468	33	-	8	17	180	10	97	259	30	37	21	9	عدن
Lahej	176	20	0	1	3	1	47	0	10	25	33	6	12	0	لحج
Marib	70	5	-	2	13	1	13	2	4	3	6	1	3	0	مارب
Al Mahweet	64	4	0	4	36	1	4	0	11	0	2	10	8	0	المحويت
Al Mahera	68	54	2	1	0	0	20	0	6	2	15	2	0	0	المهرة
Amran	138	20	1	10	76	1	20	2	12	8	24	25	15	3	عمران
Al-Dhal'a	187	4	2	18	-	-	42	2	20	2	14	6	18	5	الضالع
Raimah	33	1	0	0	24	1	6	0	2	0	0	0	0	0	ريمة
Total	3691	3340	165	74	1453	104	1296	153	837	1103	687	731	323	181	الاجمالي

لمحافظات تعز - عمران بيانات عام 2012

الشكل البياني يوضح التوزيع العددي للمرافق الصحية الخاصة في محافظات الجمهورية عام 2013م



القوى العاملة المتخصصة في المجال الصحي موزعة حسب المحافظات لعام 2013م (القطاع الحكومي)

Manpower Specialized in Health Field Distributed by Governorates: 2013

Table No. (3A)

جدول رقم (13)

Gov	Sex	اجمالي العام Total	اجمالي الاداريين Administrators	اخرى Other	خدمة معارفة Supported Staff	اداريين Administrators	اجمالي Total	Specialists م / اخصائي وحملة البكالوريوس																اجمالي Total	النوع Specialists	المحافظة
								غير محدد التخصص Not specified	طبيب فزياء Physics physician	طب مجتمع Community Medicine	علاج طبيعي Physiotherapy	اعراف صناعية Rehabilitation	تخدير Anesthesia	تغذية Nutrition	اشعة .X-Ray Tech	صحة عامة Public Health	صحة نفسية Psychologic Health	تدريب جامعي Nurse	اسنان Dentists	صيدلة Pharmacists	مختبرات Laboratory	اطباء عموم Physicians				
Head Quarter	Males	868	631	-	51	580	237	2	-	3	0	0	0	6	1	3	3	11	64	22	61	57	ذكور	الديوان		
	Females	151	113	-	4	109	38	0	0	0	0	0	2	-	0	4	-	3	6	3	14	6	إناث			
	Total	1019	744	-	55	689	275	2	0	3	0	0	0	8	1	3	7	4	14	70	25	75	63		اجمالي	
lbb	Males	1010	466	95	112	259	544	-	-	0	-	-	2	1	1	2	1	67	24	58	64	281	43	ذكور	اب	
	Females	220	115	10	30	75	105	-	-	0	-	-	0	2	0	0	0	26	11	7	19	40	0	إناث		
	Total	1230	581	105	142	334	649	-	-	0	-	-	2	3	1	2	1	93	35	65	83	321	43	اجمالي		
Abyan	Males	770	431	-	206	225	339	-	-	-	-	-	-	-	-	-	-	26	18	20	12	248	15	ذكور	ابين	
	Females	770	431	-	206	225	339	-	-	-	-	-	-	-	-	-	-	26	18	20	12	248	15	إناث		
	Total	770	431	-	206	225	339	-	-	-	-	-	-	-	-	-	-	26	18	20	12	248	15	اجمالي		
Sana'a City	Males	2945	1433	87	350	996	1512	0	2	0	7	0	18	0	18	30	11	87	100	139	126	550	424	ذكور	امانة العاصمة	
	Females	1282	310	75	101	134	972	10	0	0	6	0	1	0	25	7	16	36	60	71	120	456	164	إناث		
	Total	4227	1743	162	451	1130	2484	10	2	0	13	0	19	0	43	37	27	123	160	210	246	1006	588	اجمالي		
Al Baida'a	Males	358	177	1	47	129	181	1	0	1	0	0	1	1	0	0	0	4	18	16	33	91	15	ذكور	البيضاء	
	Females	27	12	-	10	2	15	0	0	0	0	0	0	0	0	0	0	1	1	2	3	8	1	إناث		
	Total	385	189	1	57	131	196	1	0	1	0	0	1	1	0	0	0	5	19	18	35	99	16	اجمالي		
Taiz	Males	1222	512	1	119	392	710	-	-	-	-	-	8	-	-	44	4	-	36	100	82	401	35	ذكور	تعز	
	Females	354	132	0	82	50	222	-	-	-	-	-	-	-	-	1	2	-	6	17	32	162	2	إناث		
	Total	1576	644	1	201	442	932	-	-	-	-	-	8	-	-	45	6	-	42	117	114	563	37	اجمالي		
Al Jawf	Males	506	439	36	310	93	67	-	-	-	-	-	-	-	-	-	-	3	9	7	9	36	3	ذكور	الجوف	
	Females	506	439	36	310	93	67	-	-	-	-	-	-	-	-	-	-	3	9	7	9	36	3	إناث		
	Total	506	439	36	310	93	67	-	-	-	-	-	-	-	-	-	-	3	9	7	9	36	3	اجمالي		
Hajjah	Males	985	796	150	110	536	189	0	0	0	0	0	0	1	1	1	0	16	14	17	37	85	17	ذكور	حجة	
	Females	193	182	14	43	125	11	0	0	0	0	0	0	0	0	0	0	1	1	0	2	6	1	إناث		
	Total	1178	978	164	153	661	200	0	0	0	0	0	0	1	1	1	0	17	15	17	39	91	18	اجمالي		
Al Hudaidah	Males	679	128	22	24	82	551	0	0	0	0	0	12	2	8	1	0	109	24	76	84	189	46	ذكور	الحديدة	
	Females	249	35	0	15	20	214	0	0	0	0	0	0	0	5	0	0	73	7	12	65	47	5	إناث		
	Total	928	163	22	39	102	765	0	0	0	0	0	12	2	13	1	0	182	31	88	149	236	51	اجمالي		
Hadramout	Al-Mukalla	Males	875	514	62	110	342	361	5	0	11	0	0	0	0	2	1	6	22	26	17	177	94	ذكور	حضرموت	
		Females	319	115	0	43	72	204	0	0	1	0	0	0	0	-	0	1	1	3	3	12	143	40		إناث
		Total	1194	629	62	153	414	565	5	0	12	0	0	0	0	0	2	2	7	25	29	29	320	134		اجمالي
	Sayon	Males	535	294	-	99	195	241	-	-	-	-	-	1	-	0	3	0	9	11	15	7	138	57		ذكور
		Females	31	8	-	6	2	23	-	-	-	-	-	0	-	0	0	0	1	2	0	0	14	6		إناث
		Total	566	302	-	105	197	264	-	-	-	-	-	1	-	0	3	0	10	13	15	7	152	63		اجمالي
Dhamar	Males	779	455	10	98	347	324	1	0	1	1	0	24	1	2	5	0	26	26	37	45	139	16	ذكور	ذمار	
	Females	143	66	0	26	40	77	2	0	0	0	-	0	0	0	0	1	2	16	5	20	30	1	إناث		
	Total	922	521	10	124	387	401	3	0	1	1	0	24	1	2	5	1	28	42	42	65	169	17	اجمالي		

القوى العاملة المتخصصة في المجال الصحي موزعة حسب المحافظات لعام 2013م (القطاع الحكومي)

Manpower Specialized in Health Field Distributed by Governorates: 2013

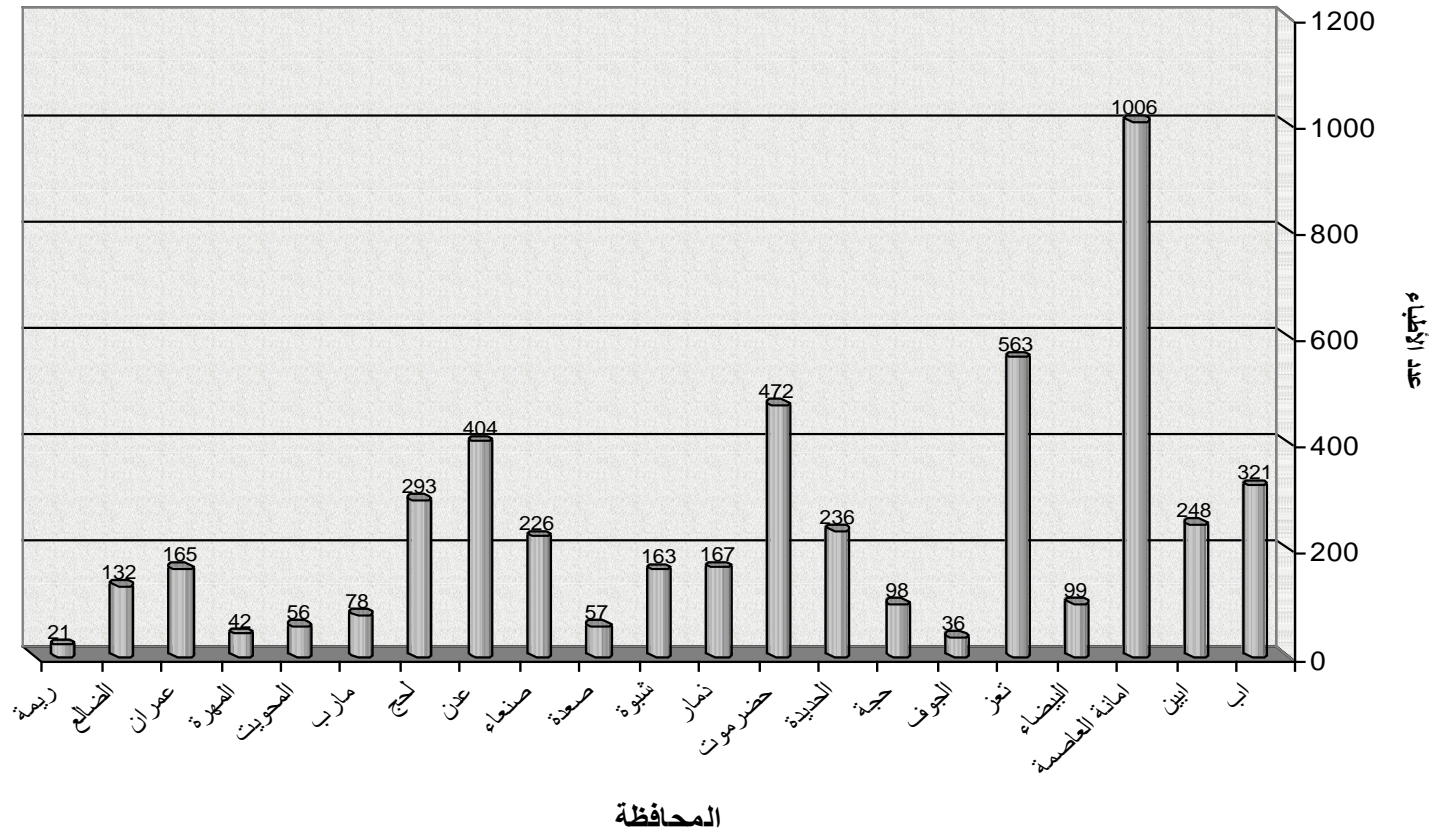
Table No. (3A)

تابع جدول رقم (3)

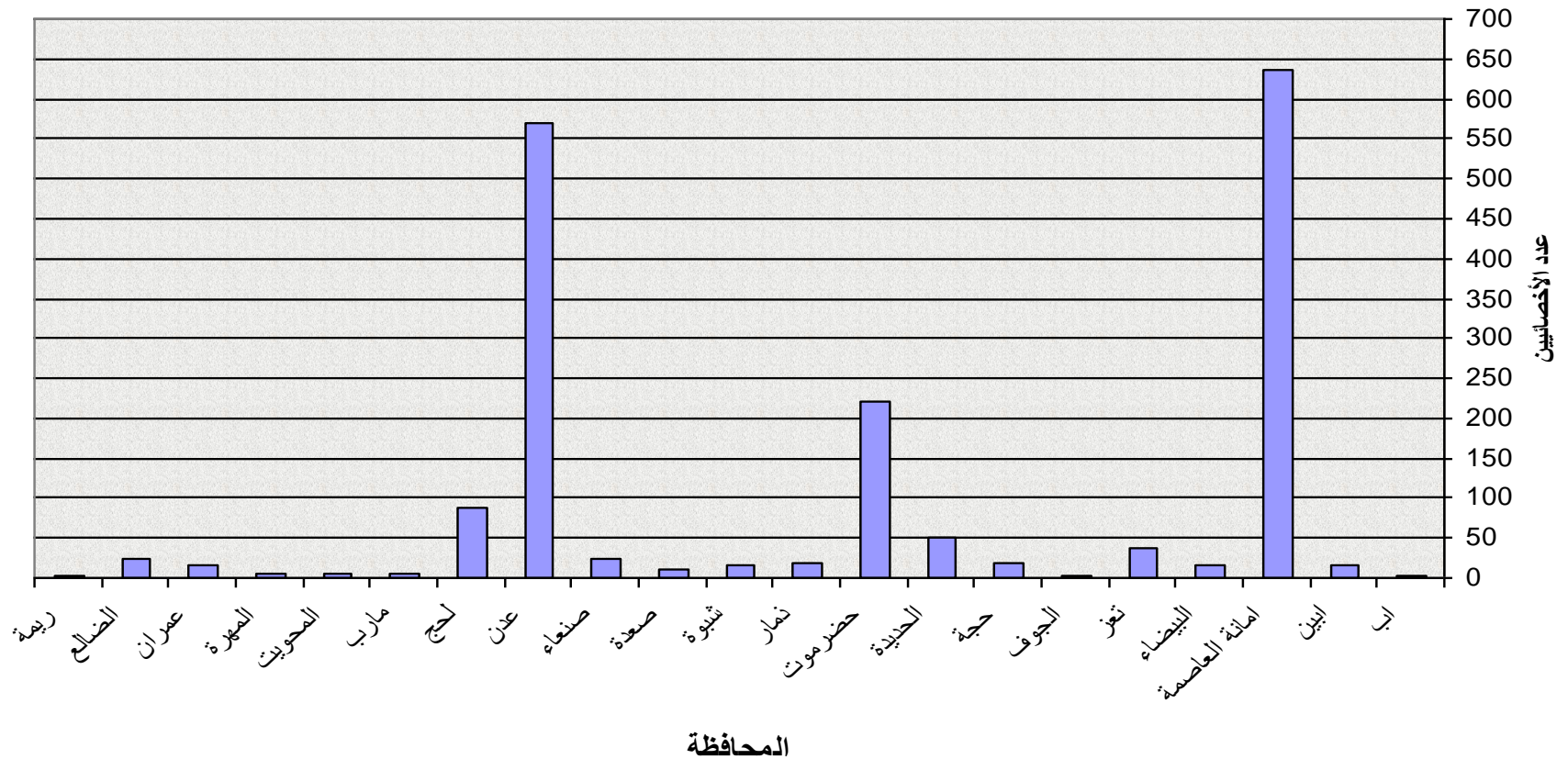
Gov	Sex	اجمالي العام Total	اجمالي الاداريين Administrators	اخرى Other	خدمة معانة Supported Staff	اداريين Administrators	اجمالي Total	Specialists م / اخصائي وحملة البكالوريوس														اجمالي Total	النوع	المحافظة		
								غير محدد التخصص Not specified	طبيب فزياء Physics physician	طب مجتمع Community Medicine	علاج طبيعي Physiotherapy	اطراف صناعية Rehabilitation	تخدير Anesthesia	تغذية Nutrition	اشعة .X-Ray Tech	صحة عامة Public Health	صحة نفسية Psychologic Health	تمريض جامعي Nurse	اسنان Dentists	صيدالية Pharmacists	مختبرات Laboratory				اطباء عموم Physicians	
Shabwah	Males	1013	782	0	50	732	231	-	-	-	-	-	1	0	0	1	0	17	15	23	17	140	17	ذكور	شبوحة	
	Females	29	6	0	6	-	23	-	-	-	-	-	0	0	0	0	0	0	0	0	0	0	23	0		إناث
	Total	1042	788	0	56	732	254	-	-	-	-	-	1	0	0	1	0	17	15	23	17	163	17	اجمالي		
Sa'adah	Males	289	107	-	-	107	182	-	-	-	-	-	-	-	-	2	-	4	15	76	21	53	11	ذكور	صعدة	
	Females	18	7	-	-	7	11	-	-	-	-	-	-	-	-	-	-	0	5	0	2	4	0	إناث		
	Total	307	114	-	-	114	193	-	-	-	-	-	-	-	-	2	-	4	20	76	23	57	11	اجمالي		
Sana'a	Males	531	276	18	66	192	255	-	-	1	2	-	1	5	0	3	0	9	33	49	29	100	23	ذكور	صنعاء	
	Females	78	44	2	22	20	34	-	-	1	0	-	0	0	0	0	0	8	2	10	13	0	إناث			
	Total	609	320	20	88	212	289	-	-	2	2	-	1	5	0	3	0	9	41	51	39	113	23	اجمالي		
Aden	Males	1431	766	0	502	264	665	-	-	-	-	-	2	0	7	0	0	218	16	43	28	136	215	ذكور	عدن	
	Females	1394	495	0	214	281	899	-	-	-	-	0	0	0	2	0	0	263	23	51	50	268	242	إناث		
	Total	2825	1261	0	716	545	1564	-	-	-	-	0	2	0	9	0	0	481	39	94	78	404	457	اجمالي		
Lahej	Males	796	479	-	121	358	317	-	-	-	-	-	0	2	-	6	0	7	18	14	24	198	48	ذكور	لحج	
	Females	290	125	-	35	90	165	-	-	-	-	-	0	0	-	0	2	1	9	6	11	95	41	إناث		
	Total	1086	604	-	156	448	482	-	-	-	-	-	0	2	-	6	2	8	27	20	35	293	89	اجمالي		
Marib	Males	611	458	-	144	314	153	-	-	1	0	0	0	1	1	1	0	3	14	26	30	70	6	ذكور	مارب	
	Females	25	14	-	9	5	11	-	-	0	0	0	0	0	0	0	-	1	1	1	0	8	0	إناث		
	Total	636	472	-	153	319	164	-	-	1	0	0	0	1	1	1	0	4	15	27	30	78	6	اجمالي		
Al Mahweet	Males	255	120	-	46	74	135	1	-	4	-	-	-	-	-	-	0	32	7	16	23	46	6	ذكور	المحويت	
	Females	33	20	-	12	8	13	0	-	0	-	-	-	-	-	-	0	0	1	0	2	10	0	إناث		
	Total	288	140	-	58	82	148	1	-	4	-	-	-	-	-	-	0	32	8	16	25	56	6	اجمالي		
Al Mahera	Males	149	86	6	29	51	63	4	0	0	0	0	0	0	1	2	2	3	3	5	1	36	6	ذكور	المهرة	
	Females	32	22	4	4	14	10	1	0	0	0	0	0	0	0	0	0	1	0	2	6	0	إناث			
	Total	181	108	10	33	65	73	5	0	0	0	0	0	0	1	2	2	3	4	5	3	42	6	اجمالي		
Amran	Males	467	221	0	88	133	246	-	-	-	-	0	1	0	3	2	0	13	19	24	19	150	15	ذكور	عمران	
	Females	34	11	0	7	4	23	-	-	-	-	0	0	0	0	0	0	1	2	0	4	15	1	إناث		
	Total	501	232	0	95	137	269	-	-	-	-	0	1	0	3	2	0	14	21	24	23	165	16	اجمالي		
Al Dhala'a	Males	305	49	11	18	20	256	-	-	-	-	-	2	-	-	2	3	47	9	17	21	132	23	ذكور	الضالع	
	Females	305	49	11	18	20	256	-	-	-	-	-	2	-	-	2	3	47	9	17	21	132	23	إناث		
	Total	305	49	11	18	20	256	-	-	-	-	-	2	-	-	2	3	47	9	17	21	132	23	اجمالي		
Raimah	Males	150	108	0	63	45	42	1	0	0	0	0	0	0	1	0	0	3	0	6	9	20	2	ذكور	ريمة	
	Females	23	21	0	21	0	2	0	0	0	0	0	0	0	0	0	0	0	0	0	1	1	0	إناث		
	Total	173	129	0	84	45	44	1	0	0	0	0	0	0	1	0	0	3	0	6	10	21	2	اجمالي		
Total	Males	15948	8809	452	2229	6128	7139	15	2	22	10	0	71	20	44	108	22	637	426	830	718	3061	1153	ذكور	الاجمالي	
	Females	4925	1853	105	690	1058	3072	13	0	2	6	0	1	4	32	8	26	407	160	183	357	1363	510	إناث		
	Total	22454	11581	604	3453	7524	10873	28	2	24	16	0	74	24	76	118	51	1120	622	1057	1117	4840	1704	اجمالي		

* الكادر حسب كشوفات الراتب بعد استبعاد المجازين دراسيا و بدون راتب و المتقاعدين و المتوفين

الشكل يوضح التوزيع العددي للأطباء الحكوميين في محافظات الجمهورية للعام 2013م

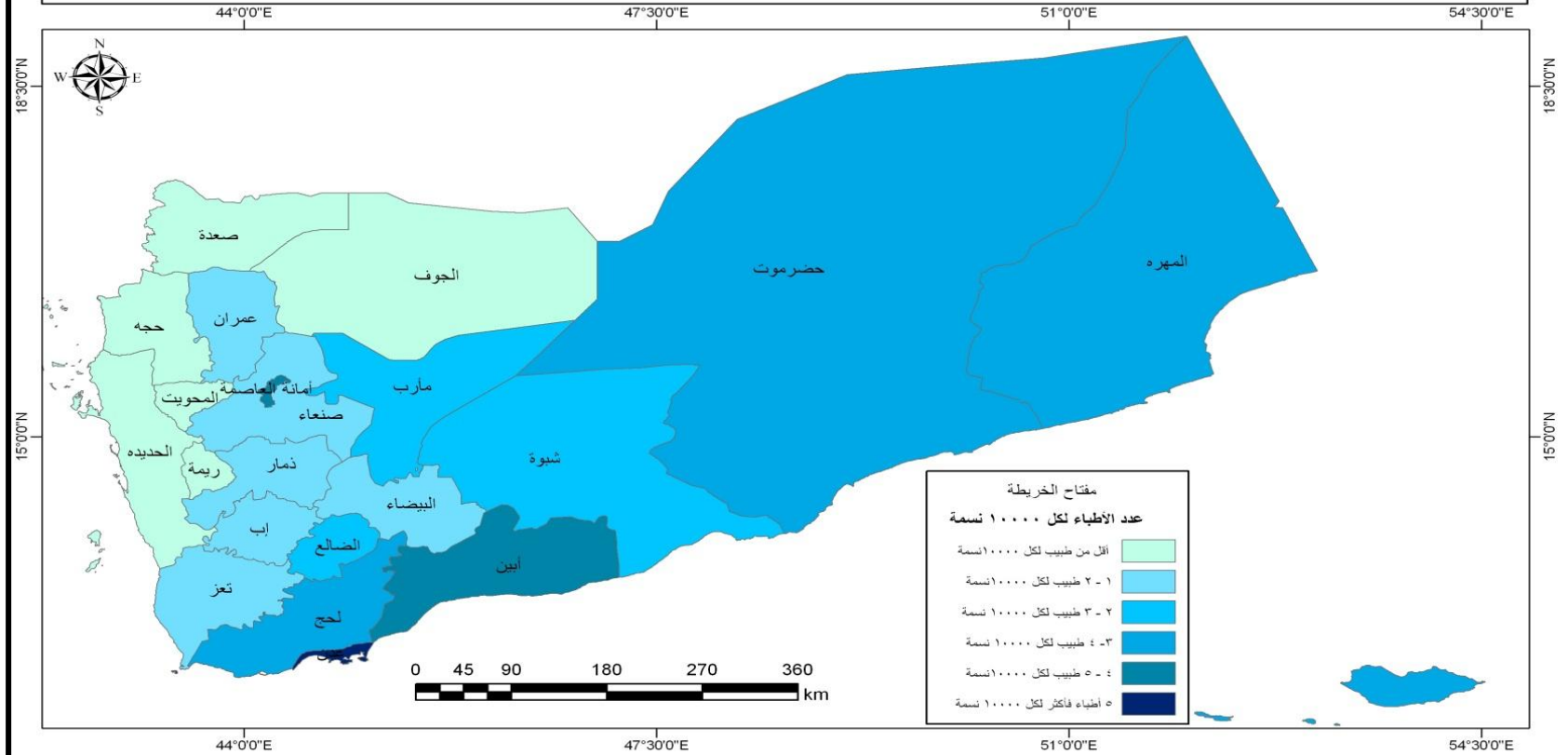


شكل يوضح التوزيع العددي للأخصائيين حسب محافظات الجمهورية للعام 2013م





عدد الأطباء لكل ١٠٠٠٠ نسمة من السكان للعام ٢٠١٣ م حسب محافظات الجمهورية



الفنيون المؤهلون والقوى الأخرى العاملة في المجال الصحي موزعة حسب المحافظات لعام 2013م (القطاع الحكومي)
 Qualified Technicians and Other Manpower working in Health Field by Governorate: 2013

Table No. (3B)

جدول رقم (3ب)

Gov	Sex	Total	اجمالي الكادر الاجنبي Total of Foreigners Staff	اجانب Foreigners		اجمالي فنيين Total of Tech	فنيين Technician															النوع	المحافظة	
				فنيين Technicians	اخصائين Specialists		اخرى other	اجهزة طبية (بك + قتي) Medical Equipments	احصاء صحي Health Statistic	علاج طبيعي واطراف Physiotherapy	تخدير Anesthesia	قتي اسنان Dental Assist	قتي عمليات Oper. Tech	دبلوم صحة عامة Public Health	قتي اشعة .X-Ray Tech	قتي صيدلة Pharmacist	قتي مختبرات .Lab. Tech	م . م .Medical Assist	مرشد/ مرشدة Murshed/Murshedah	قبيلات Midwives	ممرضين (Courses)/Nurses			
																								اجمالي فنيين Total of Tech
Head Quarter	Males	97	0	0	0	97	0	14	2	0	0	0	21	2	27	4	2	2	0	23	ذكور	الديوان		
	Females	12	0	0	0	12	0	0	0	0	0	0	0	2	-	0	0	1	9	إناث				
	Total	109	0	0	0	109	0	14	2	0	0	0	21	2	29	4	2	2	1	32	اجمالي			
Ibb	Males	1135	0	0	0	1135	1	10	1	1	16	15	32	46	60	88	154	135	43	-	533	ذكور	اب	
	Females	635	0	0	0	635	-	0	1	0	1	2	0	2	14	12	14	14	73	342	160	إناث		
	Total	1770	0	0	0	1770	1	10	2	1	17	17	32	48	74	100	168	149	116	342	693	اجمالي		
Abyan	Males	1584	25	-	25	1559	0	0	73	0	24	24	48	26	45	88	112	151	78	214	676	ذكور	ابين	
	Females	1584	25	-	25	1559	0	0	73	0	24	24	48	26	45	88	112	151	78	214	676	إناث		
	Total	1584	25	-	25	1559	0	0	73	0	24	24	48	26	45	88	112	151	78	214	676	اجمالي		
Sana'a City	Males	1422	0	-	-	1422	73	38	19	8	82	46	23	28	97	185	122	111	10	-	580	ذكور	امانة العاصمة	
	Females	1438	0	-	-	1438	48	1	3	6	8	15	0	7	33	26	44	21	26	186	1014	إناث		
	Total	2860	0	-	-	2860	121	39	22	14	90	61	23	35	130	211	166	132	36	186	1594	اجمالي		
Al Baida'a	Males	530	5	1	4	525	0	1	0	0	9	17	5	6	14	54	40	113	37	-	229	ذكور	البيضاء	
	Females	238	4	2	2	234	0	0	0	0	0	1	0	0	2	1	0	78	127	25	25	إناث		
	Total	768	9	3	6	759	0	1	0	0	9	18	5	6	14	56	41	113	115	127	254	اجمالي		
Taiz	Males	1150	0	-	-	1150	-	62	-	2	21	16	10	-	10	100	145	172	78	-	534	ذكور	تعز	
	Females	900	0	-	-	900	-	0	-	0	1	0	0	-	0	7	23	34	112	450	273	إناث		
	Total	2050	0	-	-	2050	-	62	-	2	22	16	10	-	10	107	168	206	190	450	807	اجمالي		
Al Jawf	Males	355	0	0	0	355	0	2	0	0	0	6	1	4	8	18	17	47	130	64	58	ذكور	الجوف	
	Females	355	0	0	0	355	0	2	0	0	0	6	1	4	8	18	17	47	130	64	58	إناث		
	Total	355	0	0	0	355	0	2	0	0	0	6	1	4	8	18	17	47	130	64	58	اجمالي		
Hajjah	Males	774	12	6	6	762	-	3	-	1	7	15	5	27	24	124	103	127	108	-	218	ذكور	حجة	
	Females	517	9	8	1	508	-	-	-	0	0	0	0	1	1	16	19	173	240	58	58	إناث		
	Total	1291	21	14	7	1270	-	3	-	1	7	15	5	27	25	125	119	146	281	240	276	اجمالي		
Al Hudaidah	Males	1276	0	-	-	1276	203	3	7	1	20	10	11	32	38	86	95	103	129	0	538	ذكور	الحديدة	
	Females	771	0	-	0	771	59	0	3	0	0	2	2	1	10	5	29	29	168	316	147	إناث		
	Total	2047	0	-	0	2047	262	3	10	1	20	12	13	33	48	91	124	132	297	316	685	اجمالي		
Hadramout	Al-Mukalla	Males	1315	0	-	-	1315	1	7	1	9	30	19	28	62	47	80	124	239	7	-	661	ذكور	حضرموت
		Females	484	0	-	-	484	0	1	0	0	2	3	3	0	3	4	24	13	83	227	121	إناث	
		Total	1799	0	-	-	1799	1	8	1	9	32	22	31	62	50	84	148	252	90	227	782	اجمالي	
	Sayon	Males	944	0	-	-	944	-	0	3	0	17	24	31	28	50	45	124	147	23	-	452	ذكور	
		Females	208	0	-	-	208	-	0	0	0	0	0	1	0	0	1	1	0	15	130	60	إناث	
Total	1152	0	-	-	1152	-	0	3	0	17	24	32	28	50	46	125	147	38	130	512	اجمالي			
Dhamar	Males	868	0	-	-	868	44	4	-	-	16	20	20	33	33	103	91	156	64	0	284	ذكور	ذمار	
	Females	485	0	-	-	485	1	1	-	-	0	3	0	0	0	4	5	10	116	223	122	إناث		
	Total	1353	0	-	-	1353	45	5	-	-	16	23	20	33	33	107	96	166	180	223	406	اجمالي		

الفنيون المؤهلين والقوى العاملة الأخرى العاملة في المجال الصحي موزعة حسب المحافظات لعام 2013م (القطاع الحكومي)
 Qualified Technicians and Other Manpower working in Health Field by Governorate: 2013

Table No. (3B)

تابع جدول رقم (3ب)

Gov	Sex	اجمالي Total	اجمالي الكادر الاجنبي Total of Foreigners Staff	اجانب Foreigners		اجمالي فنيين Total of Tech	فنيين Technicians															النوع	المحافظة
				فنيين Technicians	اختصاصيين Specialists		اخرى other	اجهزة طبية (بك + فني) Medical	احصاء صحي Health Statistic	علاج طبيعي والطراف Physiotherapy	تخدير Anesthesia	فني اسنان Dental Assist	فني عمليات Oper. Tech	دينام صحة عامة Public Health	فني اشعة X-Ray Tech	فني صبيلة Pharmacist	فني مختبرات .Lab. Tech	.م . طبيب Medical Assist	مرشدة/ مرشدة Murshed/Mursheda	قبيلات Midwives	ممرضين (Courses)Nurses		
Shabwah	Males	1114	0	-	-	1114	-	1	1	0	15	33	26	8	43	48	120	168	58	-	593	ذكور	شبو
	Females	168	0	-	-	168	-	0	0	0	0	0	0	0	0	0	-	32	105	31	اناث		
	Total	1282	0	-	-	1282	-	1	1	0	15	33	26	8	43	48	120	168	90	105	624	اجمالي	
Sa'adah	Males	406	0	-	-	406	-	-	4	-	7	8	3	12	21	28	29	107	59	0	128	ذكور	صعدة
	Females	201	0	-	-	201	20	-	0	-	0	0	0	0	1	1	1	0	74	87	17	اناث	
	Total	607	0	-	-	607	20	-	4	-	7	8	3	12	22	29	30	107	133	87	145	اجمالي	
Sana'a	Males	781	0	-	-	781	-	3	7	1	5	14	5	25	27	96	70	143	70	-	315	ذكور	صنعاء
	Females	370	0	-	-	370	-	0	0	0	2	0	0	1	0	4	7	107	179	70	70	اناث	
	Total	1151	0	-	-	1151	-	3	7	1	5	16	5	25	28	96	74	150	177	179	385	اجمالي	
Aden	Males	842	0	0	0	842	179	0	15	6	28	15	0	27	54	82	113	35	18	-	270	ذكور	عدن
	Females	1387	0	0	0	1387	115	0	25	19	26	23	0	2	33	88	111	16	20	347	562	اناث	
	Total	2229	0	0	0	2229	294	0	40	25	54	38	0	29	87	170	224	51	38	347	832	اجمالي	
Lahej	Males	1438	0	-	-	1438	2	8	8	1	20	9	52	42	70	79	136	240	2	0	769	ذكور	لحج
	Females	776	0	-	-	776	0	0	9	1	1	0	1	0	5	9	9	4	51	366	320	اناث	
	Total	2214	0	-	-	2214	2	8	17	2	21	9	53	42	75	88	145	244	53	366	1089	اجمالي	
Marib	Males	678	0	-	-	678	0	1	10	4	7	12	9	12	31	31	46	107	99	-	309	ذكور	مارب
	Females	179	0	-	-	179	0	0	0	0	0	0	0	0	1	1	1	0	35	118	23	اناث	
	Total	857	0	-	-	857	0	1	10	4	7	12	9	12	32	32	47	107	134	118	332	اجمالي	
Al Mahweet	Males	463	2	1	1	461	0	2	2	0	5	11	3	22	16	51	38	74	30	-	207	ذكور	المحويت
	Females	252	1	0	1	251	0	0	0	0	0	0	0	0	1	1	8	71	131	39	اناث		
	Total	715	3	1	2	712	0	2	2	0	5	11	3	22	16	52	39	82	101	131	246	اجمالي	
Al Mahera	Males	527	5	0	5	522	1	1	2	0	1	14	8	5	14	28	35	28	24	-	361	ذكور	المهرة
	Females	161	7	2	5	154	3	0	0	0	0	0	0	0	2	2	1	32	78	36	اناث		
	Total	688	12	2	10	676	4	1	2	0	1	14	8	5	14	30	37	29	56	78	397	اجمالي	
Amran	Males	889	6	0	6	883	4	2	2	1	8	3	2	22	18	80	123	131	101	-	386	ذكور	عمران
	Females	401	4	1	3	397	0	0	0	0	0	0	0	0	0	5	1	132	236	23	اناث		
	Total	1290	10	1	9	1280	4	2	2	1	8	3	2	22	18	80	128	132	233	236	409	اجمالي	
Al Dhala'a	Males	965	0	-	-	965	6	0	6	0	14	10	19	31	31	55	64	108	83	172	366	ذكور	الضالع
	Females	965	0	-	-	965	6	0	6	0	14	10	19	31	31	55	64	108	83	172	366	اناث	
	Total	965	0	-	-	965	6	0	6	0	14	10	19	31	31	55	64	108	83	172	366	اجمالي	
Raimah	Males	378	4	2	2	374	7	2	1	0	1	4	0	16	4	23	23	91	47	0	155	ذكور	ريمة
	Females	191	1	1	-	190	0	0	1	0	0	2	0	0	0	1	1	5	65	93	22	اناث	
	Total	569	5	3	2	564	7	2	2	0	1	6	0	16	4	24	24	96	112	93	177	اجمالي	
Total	Males	17027	34	10	24	16993	515	162	85	35	315	305	273	474	673	1438	1735	2429	1009	0	7545	ذكور	الاجمالي
	Females	9774	26	14	12	9748	246	3	42	26	39	53	7	12	102	167	292	182	1463	3982	3132	اناث	
	Total	29705	85	24	61	29620	767	167	206	61	392	398	348	547	859	1766	2220	2917	2763	4432	11777	اجمالي	

لمحافظات (تمز - عمران) بيانات عام 2012
 للمحافظات (ابين - الجوف الضالع) بياناتها اجمالية بدون تفصيل للذكور والاثاث.

الخدمات الصحية
Health Services

أقسام الرقود و قياس الأسرة

الجدول التاليه تعطي بيانات ومعلومات عن الاقسام الداخليه للمستشفيات وعدد الاسرة فيها . وكذلك تبين حركه المرضى الداخليين والخارجين وبالنظر الى هذه الجداول يوضح بان هناك نقص شديد في توفر البيانات من مكاتب الصحة في المديرية وذلك لعدم توفر البيان من المرافق الصحية وإذا توفر البيان يكون ناقص او غير صحيح

وللأسف نواجه هذه الصعوبات من المستشفيات الرئيسييه في عواصم المحافظات الرئيسييه مثل امانه العاصمه و عدن وذلك لاعتبار هذه المستشفيات هيئات مستقلة لا تتبع وزارة الصحة ولا مكاتب الصحة في المحافظات وهذه المرافق هي (هيئه مستشفى الجمهوري بالأمانة ، مستشفى الكويت الجامعي ، مستشفى السبعين ، مستشفى الجمهوربه عدن ، مستشفى الوحدة، ومستشفيات صعده وفي بعض المحافظات الاخرى).

ويلاحظ ايضا ازدياد في عدد مستشفيات المديرية ويرجع ذلك الى ترفيع العديد من المراكز الصحية الى مستشفيات مديرية على الرغم ان الانشطه التي تقدمها لأترقى الى خدمات التي المفترض ان تقدمها المستشفيات .

المرضى الداخليين والخارجيين في محافظات الجمهورية لعام 2013م

No. of Inpatients and Outpatients i in Governorates for 2013

Hospital	مرضى العيادات الخارجية Outpatients			معدل دوران السرير BTR	الإخراجات Discharges						مرضى أقسام الرقود الداخليين Admission			إجمالي الأسرة Total of Beds	المحافظة			
	إجمالي Total	إناث Female	ذكور Male		وفاة Death			شفاء Cure			إجمالي Total	إناث Female	ذكور Male					
					إجمالي Total	إناث Female	ذكور Male	إجمالي Total	إناث Female	ذكور Male								
Ibb	209017	77596	131421	65	17	9770	387	146	241	9383	5688	3695	11713	7386	4327	1139	اب	
Abyan	48582	29935	18647	39.3	1	4025	21	11	10	4004	2127	1877	4026	2138	1888	570	ابين	
Sana'a City	182708	99650	398852	129.8	6.7	59340	1269	0	1269	58071	0	58071	59006	0	59006	1349	امانة العاصمة	
Al-Baidah	43179	7502	35677	23	3	833	5	5	0	828	442	386	901	483	418	290	البيضاء	
Taiz	0	0	0	0	0	0	0	0	0	0	0	0	0	0	0	1633	تعز*	
Al-Jawf	0	0	0	0	0	0	0	0	0	0	0	0	0	0	0	0	الجوف	
Hajjah	55713	25876	29837	26.6	0	998	0	0	0	998	486	512	1099	538	561	202	حجة	
Al-Hudaidah	331447	177008	154439	124.7	14.8	13239	726	296	430	12513	8103	4410	13791	8530	5261	909	الحديدة	
Hadramout	Al-Mukalla	217918	116231	101687	291.3	28.9	24250	822	353	469	23428	15325	8103	24503	15777	8726	1007	المكلا
	Sayon	151639	72601	79038	162.7	13.5	13673	511	215	296	13162	7994	5168	13694	8183	5511	455	سينون
Dhamar	150810	84479	66331	119.5	12.5	13163	630	280	350	12533	7264	5269	13356	7644	5712	562	ذمار	
Shabwah	79938	44237	35701	0	0	0	0	0	0	0	0	0	0	0	0	547	شبو	
sa'adah	147941	76874	71067	111.5	52.8	1530	12	3	9	1518	610	908	1631	777	854	154	صعدة	
Sana'a	105054	29646	75408	87.9	0.3	2368	3	0	3	2365	402	1963	2368	467	1901	142	صنعا	
Aden	110836	62510	48326	93.9	11.5	23362	1119	475	644	22243	14425	7818	23726	14948	8778	920	عدن	
Lahej	210192	122840	87352	166.1	3.2	18431	233	92	141	18198	9013	9185	18431	9105	9326	858	لحج	
Marib	16710	10581	6129	2.6	3.4	204	7	2	5	197	102	95	253	135	118	80	مارب	
Al-Mahweet	48353	27969	20384	28.3	0.2	2000	3	3	0	1997	1236	761	2000	1239	761	250	المحويت	
Al-Mahera	70440	33037	37403	29.6	2.7	1659	16	6	10	1643	909	734	1664	918	746	208	المهرة	
Amran	0	0	0	0	0	0	0	0	0	0	0	0	0	0	0	181	عمران	
Al-Dhal'a	10387	5522	4865	16.9	100.1	851	13	6	7	838	413	425	2393	959	1434	180	الضالع	
Raimah	23655	11764	11891	70	2	2047	3	1	2	2044	1106	938	2047	1107	940	80	ريمة	
Total	2214519	1115858	1414455	1589	274	191743	5780	1894	3886	185963	75645	110318	196602	80334	116268	11716	الاجمالي	

المرضى الداخليين والخارجين بالمستشفيات والمراكز الصحية بإسرة لعام 2013م

No. of Inpatients and Outpatients in hospitals for 2013

lbb

اب

Hospital	مرضى العيادات الخارجية Outpatients			معدل دوران السرير BTR	الإخراجات Discharges									مرضى أقسام الرقود الداخليين Admission			إجمالي الاسرة Total of Beds	المحافظة
	إجمالي Total	إناث Female	ذكور Male		نسبة الوفاة %Of Death	إجمالي Total	وفاة Death			شفاء Cure			إجمالي Total	إناث Female	ذكور Male			
							إجمالي Total	إناث Female	ذكور Male	إجمالي Total	إناث Female	ذكور Male						
AThawra Hosp.	0	0	0	0.0	0.0	0	0	0	0	0	0	0	0	0	0	220	مستشفى الثورة	
Naser Hosp.	26804	17558	9246	6.2	6.5	926	60	24	36	866	380	486	955	420	535	150	مستشفى ناصر	
Ashahid Hosp.	0	0	0	0.0	0.0	0	0	0	0	0	0	0	0	0	0	51	مستشفى الشهيد	
jebelah Hosp.	50765	30518	20247	40.0	1.9	6199	115	61	54	6084	4538	1546	5782	4494	1288	155	مستشفى جبله	
MCH Hosp.	122533	24382	98151	13.6	8.4	2525	212	61	151	2313	716	1597	4808	2403	2405	185	مستشفى الامومة	
Alwazerah Hosp.	24	14	10	2.1	0.0	42	0	0	0	42	22	20	90	37	53	20	مستشفى الوزيرة	
Almozahin Hosp.	8891	5124	3767	3.1	0.0	78	0	0	0	78	32	46	78	32	46	25	مستشفى المزاحن	
The Gen.Yarim Hosp.	0	0	0	0.0	0.0	0	0	0	0	0	0	0	0	0	0	88	مستشفى يريم العام	
Yahsob Yarim Hosp.	0	0	0	0.0	0.0	0	0	0	0	0	0	0	0	0	0	20	مستشفى يحصب يريم	
Al-Odin Hosp.	0	0	0	0.0	0.0	0	0	0	0	0	0	0	0	0	0	85	مستشفى العدين	
Alkaida Hosp.	0	0	0	0.0	0.0	0	0	0	0	0	0	0	0	0	0	30	مستشفى القاعدة	
The-Sofal Hosp.	0	0	0	0.0	0.0	0	0	0	0	0	0	0	0	0	0	30	مستشفى ذي السفال	
Badan Hosp.	0	0	0	0.0	0.0	0	0	0	0	0	0	0	0	0	0	30	مستشفى بدان	
Muthekhera Hosp.	0	0	0	0.0	0.0	0	0	0	0	0	0	0	0	0	0	20	مستشفى مديخرة	
Rehab alkafr Hosp.	0	0	0	0.0	0.0	0	0	0	0	0	0	0	0	0	0	30	مستشفى رحاب الفقر	
Najd Haushab Hosp.	0			-	-	-	-	-	-	-	-	-	-	-	-		مستشفى نجد حوشب	
Arradma Hosp.	0			0.0	0.0	0	0			0			0				مستشفى الرضمة	
Ali Abdulmoghni Hosp.	0			0.0	0.0	0	0			0			0				مستشفى علي عبدا لمعني	
Total	209017	77596	131421	65	17	9770	387	146	241	9383	5688	3695	11713	7386	4327	1139	الاجمالي	

Abyan

ابين

Hospital	مرضى العيادات الخارجية Outpatients			معدل دوران السرير BTR	نسبة الوفاة %of Death	الإخراجات Discharges						مرضى أقسام الرقود الداخليين Admission			إجمالي الاسرة Total of Beds	المحافظة	
	إجمالي Total	إناث Female	ذكور Male			وفاة Death			شفاء Cure			إجمالي Total	إناث Female	ذكور Male			
						إجمالي Total	إناث Female	ذكور Male	إجمالي Total	إناث Female	ذكور Male						
Arrazi Hosp.	24126	14854	9272	8.6	1.0	2059	21	11	10	2038	1195	843	2060	1206	854	240	مستشفى الرازي العام
Laodar Hosp.	17237	11108	6129	17.2	0.0	1205	0	0	0	1205	543	662	1205	543	662	70	مستشفى لودر
Modiah Hosp.	0	0	0	0.0	0.0	0	0	0	0	0	0	0	0	0	0	70	مستشفى مودية
Rasd Hosp.	5462	3121	2341	7.5	0.0	523	0	0	0	523	282	241	523	282	241	70	مستشفى رصد
Ahwar Hosp.	1757	852	905	6.0	0.0	238	0	0	0	238	107	131	238	107	131	40	مستشفى أحور
Al-Mahfad Hosp.	0	0	0	0.0	0.0	0	0	0	0	0	0	0	0	0	0	40	مستشفى المحفد
Al-Wadea Hosp.	0	0	0	0.0	0.0	0	0	0	0	0	0	0	0	0	0	40	مستشفى الوضع
Zengobar Hosp.	0	0	0	0.0	0.0	0	0	0	0	0	0	0	0	0	0	0	مستشفى زنجبار
Total	48582	29935	18647	39.3	1	4025	21	11	10	4004	2127	1877	4026	2138	1888	570	الإجمالي

Sana'a CITY

أمانة العاصمة

Hospital	مرضى العيادات الخارجية Outpatients			معدل دوران السرير BTR	نسبة الوفاة %of Death	الإخراجات Discharges						مرضى أقسام الرقود الداخليين Admission			إجمالي الاسرة Total of Beds	المحافظة	
	إجمالي Total	إناث Female	ذكور Male			وفاة Death			شفاء Cure			إجمالي Total	إناث Female	ذكور Male			
						إجمالي Total	إناث Female	ذكور Male	إجمالي Total	إناث Female	ذكور Male						
AThawrah Hosp.	0	315794		44.2	1.2	33648	396	396		33252	20392	12860	33818	20649	13169	761	مستشفى الثورة
Al-Kwait Hosp.	-	-		-	-	-	-	-		-	-	-	-	-	-	-	مستشفى الكويت
Al-Jamhori Hosp.	121277	55502	65775	46.2	4.6	17225	796	796		16429	16429		16630	16630		373	مستشفى الجمهوري
Al-Sab'een Hosp.	61431	44148	17283	39.4	0.9	8467	77	77		8390	8390		8558	8558		215	مستشفى السبعين
Total	182708	99650	398852	129.80	6.70	59340	1269	1269	58071	58071	59006	59006	59006	59006	1349	الإجمالي	

Al Baida'a

البيضاء

Hospital	مرضى العيادات الخارجية Outpatients			معدل دوران السرير BTR	نسبة الوفاة %Of Death	الإخراجات Discharges						مرضى أقسام الرقود الداخليين Admission			إجمالي الأسرة Total of Beds	المحافظة	
	إجمالي Total	إناث Female	ذكور Male			وفاة Death			شفاء Cure			إجمالي Total	إناث Female	ذكور Male			
						إجمالي Total	إناث Female	ذكور Male	إجمالي Total	إناث Female	ذكور Male						
ATHawra Hosp.	30376	0	30376	3.4	2.5	204	5	5	0	199	138	61	247	169	78	60	مستشفى الثورة
Central Radaa Hosp.	12803	7502	5301	1.5	0.0	89	0	0	0	89	32	57	114	42	72	60	مستشفى رداع المركزي
Rural Al Nasifah Hosp.	0	0	0	4.0	0.0	79	0	0	0	79	46	33	79	46	33	20	مستشفى الناصفة الريفي
Rural Mukairas Hosp.	0	0	0	7.5	0.0	298	0	0	0	298	154	144	298	154	144	40	مستشفى مكيراس الريفي
Rural Radman Hosp.	0	0	0	1.4	0.0	56	0	0	0	56	31	25	56	31	25	40	مستشفى ردمان الريفي
Rural Sarea'a Aal-Hghonaim	0	0	0	5.4	0.0	107	0	0	0	107	41	66	107	41	66	20	مستشفى سارع ال غنيم الريفي
Rural Bni Wahp Hosp.	0	0	0	0.0	0.0	0	0	0	0	0	0	0	0	0	0	20	مستشفى بني وهب الريفي
Rural Assawadih Hosp.	0	0	0	0.0	0.0	0	0	0	0	0	0	0	0	0	0	20	مستشفى السوادية الريفي
Al-arsh Hosp.	0	0	0	0.0	0.0	0	0	0	0	0	0	0	0	0	0	10	مستشفى العرش الريفي
Rural Al-Aarsh Hosp.	0			0.0	0.0	0	0			0			0				م/العرش الريفي
MCH Rada'a Hosp.	0			0.0	0.0	0	0			0			0				م/الامومه رداع
MCH Al-Baida'a Hosp.	0			0.0	0.0	0	0			0			0				الامومه البيضاء
ASsoma HC	0			0.0	0.0	0	0			0			0				مركز الصومعة الصحي
Oraib HC.	0			0.0	0.0	0	0			0			0				مركز عريب
Total	43179	7502	35677	23	3	833	5	5	0	828	442	386	901	483	418	290	الاجمالي

Taiz

تعـز

Hospital	مرضى العيادات الخارجية Outpatients			معدل دوران السرير BTR	نسبة الوفاة %Of Death	الإخراجات Discharges						مرضى أقسام الرقود الداخليين Admission			إجمالي الأسرة Total of Beds	المحافظة	
	إجمالي Total	إناث Female	ذكور Male			وفاة Death			شفاء Cure			إجمالي Total	إناث Female	ذكور Male			
						إجمالي Total	إناث Female	ذكور Male	إجمالي Total	إناث Female	ذكور Male						
Gen. Al-Jomhory Hosp.	-	-	-	-	-	-	-	-	-	-	-	-	-	-	-	500	مستشفى الجمهوري العام
Gen. Athawrah Hosp.	-	-	-	-	-	-	-	-	-	-	-	-	-	-	-	500	مستشفى الثورة العام
Assewaidi Hosp.	-	-	-	-	-	-	-	-	-	-	-	-	-	-	-	160	مستشفى السويدي
Gen Khalefah Hosp.	-	-	-	-	-	-	-	-	-	-	-	-	-	-	-	150	مستشفى خليفة العام
Altaawon Hosp.	-	-	-	-	-	-	-	-	-	-	-	-	-	-	-	28	مستشفى التعاون
Arrahedah Hosp.	-	-	-	-	-	-	-	-	-	-	-	-	-	-	-	60	مستشفى الراهدة
Al-Makha Hosp.	-	-	-	-	-	-	-	-	-	-	-	-	-	-	-	35	مستشفى المخا
Derma&Genital Hosp.	-	-	-	-	-	-	-	-	-	-	-	-	-	-	-	100	مستشفى الأمراض الجلدية والتناسلية
Mental Hosp.	-	-	-	-	-	-	-	-	-	-	-	-	-	-	-	100	مستشفى الأمراض النفسية
Total	0	0	0	0	0	0	0	0	0	0	0	0	0	0	0	1633	الاجمالي

Al Jawf

محافظة : الجوف

Hospital	مرضى العيادات الخارجية Outpatients			معدل دوران السرير BTR	الإخراجات Discharges									مرضى أقسام الرقود الداخليين Admission			إجمالي الاسرة Total of Beds	المحافظة
	إجمالي Total	إناث Female	ذكور Male		وفاة Death			شفاء Cure			إجمالي Total	إناث Female	ذكور Male					
					إجمالي Total	إناث Female	ذكور Male	إجمالي Total	إناث Female	ذكور Male								
Barad Hosp.	-	-	-	-	-	-	-	-	-	-	-	-	-	-	-	-	مستشفى برط	
Total	0	0	0	0	0	0	0	0	0	0	0	0	0	0	0	0	الاجمالي	

Hajjah

حجة

Hospital	مرضى العيادات الخارجية Outpatients			معدل دوران السرير BTR	الإخراجات Discharges									مرضى أقسام الرقود الداخليين Admission			إجمالي الاسرة Total of Beds	المحافظة
	إجمالي Total	إناث Female	ذكور Male		وفاة Death			شفاء Cure			إجمالي Total	إناث Female	ذكور Male					
					إجمالي Total	إناث Female	ذكور Male	إجمالي Total	إناث Female	ذكور Male								
Al-Jamhori Hosp.	-	-	-	-	-	-	-	-	-	-	-	-	-	-	-	102	مستشفى الجمهوري *	
Haradh Hosp.	28948	12844	16104	13.4	0.0	671	0	0	0	671	330	341	731	360	371	50	مستشفى حرص	
Al Mahabesha	16477	7671	8806	6.4	0.0	191	0	0	0	191	111	80	225	131	94	30	مستشفى المحابشة	
Qufi Shammer Hosp.	10288	5361	4927	6.8	0.0	136	0	0	0	136	45	91	143	47	96	20	مستشفى قفل شمر	
Rural Abass Hosp.	-	-	-	-	-	-	-	-	-	-	-	-	-	-	-	-	المستشفى الريفي عيس	
Kuhlan Aafar HC..	-	-	-	-	-	-	-	-	-	-	-	-	-	-	-	-	المركز الصحي كحلان عفار	
Total	55713	25876	29837	26.6	0	998	0	0	0	998	486	512	1099	538	561	202	الاجمالي	

Al-Hudaidah

الحديدة

Hospital	مرضى العيادات الخارجية Outpatients			معدل دوران السرير BTR	نسبة الوفاة %Of Death	إجمالي Total	الإخراجات Discharges						مرضى أقسام الرقود الداخليين Admission			إجمالي الاسرة Total of Beds	المحافظة
	إجمالي Total	إناث Female	ذكور Male				وفاة Death			شفاء Cure			إجمالي Total	إناث Female	ذكور Male		
							إجمالي Total	إناث Female	ذكور Male	إجمالي Total	إناث Female	ذكور Male					
Al-Thawra Hosp.	120477	59512	60965	27.2	7.3	8830	648	279	369	8182	5147	3035	8813	5409	3404	325	مستشفى الثورة
Al-Olofi Hsop.	19331	8823	10508	3.7	7.3	1032	75	14	61	957	210	747	1012	220	792	276	مستشفى العلفي
Assalakhanah hosp.	37127	19653	17474	14.1	0.1	1057	1	1	0	1056	1004	52	1056	1004	52	75	مستشفى السلخانة
Zabeed hosp.	13790	8034	5756	1.7	0.0	84	0	0	0	84	45	39	1480	1452	28	50	مستشفى زيد الريفي
Bait Alfaqih hosp.	28396	15433	12963	49.4	0.1	1481	2	2	0	1479	1451	28	675	199	476	30	مستشفى بيت الفقيه
Bajel hosp.	34022	22830	11192	22.5	0.0	675	0	0	0	675	199	476	675	199	476	30	مستشفى باجل الريفي
Almansoreah hosp.	5836	3641	2195	3.8	0.0	57	0	0	0	57	35	22	57	35	22	15	مستشفى المنصورية
Azzohra hosp.	12650	6411	6239	0.0	0.0	0	0	0	0	0	0	0	0	0	0	18	مستشفى الزهرة
Haice hosp.	11838	5948	5890	0.0	0.0	0	0	0	0	0	0	0	0	0	0	20	مستشفى حيس
Allohaiah hosp.	4856	3022	1834	0.0	0.0	0	0	0	0	0	0	0	0	0	0	10	مستشفى اللحية
Adhahi hosp.	9320	4962	4358	0.0	0.0	0	0	0	0	0	0	0	0	0	0	10	مستشفى الضحي
Azaidiah hosp.	11735	6680	5055	0.0	0.0	0	0	0	0	0	0	0	0	0	0	10	مستشفى الزيدية
Assalif Hosp.	3156	1748	1408	2.3	0.0	23	0	0	0	23	12	11	23	12	11	10	مستشفى الصليف
AL-Garahee Hosp..	13942	7688	6254	0.0	0.0	0	0	0	0	0	0	0	0	0	0	10	مستشفى الجراحي
Almoneerah hosp.	4971	2623	2348	0.0	0.0	0	0	0	0	0	0	0	0	0	0	20	مستشفى المنيرة
Total	331447	177008	154439	124.7	14.8	13239	726	296	430	12513	8103	4410	13791	8530	5261	909	الإجمالي

Hadramout Coast

حضرموت الساحل

Hospital	مرضى العيادات الخارجية Outpatients			معدل دوران السرير BTR	الإخراجات Discharges									مرضى أقسام الرقود الداخليين Admission			إجمالي الأسرة Total of Beds	المحافظة
	إجمالي Total	إناث Female	ذكور Male		نسبة الوفاة %Of Death	إجمالي Total	وفاة Death			شفاء Cure			إجمالي Total	إناث Female	ذكور Male			
							إجمالي Total	إناث Female	ذكور Male	إجمالي Total	إناث Female	ذكور Male						
Ibn Sina Hosp.	28582	12681	15901	43.4	6.1	8036	494	218	276	7542	2985	4557	8183	3287	4896	185	مستشفى ابن سينا	
Al-Mukala MCH Hosp.	18706	12453	6253	137.0	1.3	9864	128	50	78	9736	8401	1335	9911	8488	1423	72	مستشفى المكلا للامومة والطفولة	
Al-Shihr Hosp.	36397	17963	18434	15.5	2.8	2327	65	27	38	2262	1554	708	2389	1599	790	150	مستشفى الشحر	
Ghail Bawazeer Hosp.	20927	12273	8654	25.5	9.0	1018	92	36	56	926	581	345	1029	627	402	40	مستشفى غيل باوزير	
Ghail Bin Yamin Hosp.	6730	3417	3313	0.0	0.0	0	0	0	0	0	0	0	0	0	0	40	مستشفى غيل بن يمين	
Al-Haji Hosp.	9525	5808	3717	3.0	0.0	177	0	0	0	177	126	51	177	126	51	60	مستشفى الحجى	
Hidibo Hosp.	440	258	182	6.9	1.0	414	4	2	2	410	329	81	423	335	88	60	مستشفى حديبوه	
ARraida Asharqia Hosp.	11504	5656	5848	3.8	1.3	152	2	1	1	150	108	42	155	110	45	40	مستشفى الريدة الشرقية	
Addais ASharqia Hosp.	26073	13866	12207	9.0	1.7	358	6	1	5	352	181	171	367	188	179	40	مستشفى الديرى الشرقى	
Al-Qwairah Hosp.	3142	1741	1401	2.4	0.0	95	0	0	0	95	40	55	103	46	57	40	مستشفى القويرة	
Qalanciah HC.	3505	1890	1615	0.0	0.0	0	0	0	0	0	0	0	0	0	0	40	المركز الصحى قطنسية	
Khailat Boqshan Hosp.	2244	1412	832	8.3	1.2	500	6	6		494	243	251	509	247	262	60	مستشفى - خيلة بقشان	
Al-Hagreen Attaawoni Hosp.	7301	3656	3645	1.7	0.0	67	0	0	0	67	39	28	67	39	28	40	مستشفى الهجرين التعاونى	
AL-Jwol Hosp.	4618	2875	1743	14.4	3.3	576	19	10	9	557	345	212	580	358	222	40	مستشفى الجول	
Bedah Al-Khairi HC.	13731	8157	5574	12.9	1.2	516	6	2	4	510	281	229	529	291	238	40	مستشفى بضه الخيري	
Al-Hamie HC.	13266	6141	7125	5.1	0.0	102	0	0	0	102	89	13	33	13	20	20	المركز الصحى الحامى	
Yabaath HC.	2796	1406	1390	2.4	0.0	48	0	0	0	48	23	25	48	23	25	20	المركز الصحى بيت (الشروج)	
Shohir HC.	8431	4578	3853	0.0	0.0	0	0	0	0	0	0	0	0	0	0	20	المركز الصحى شخير	
Qosaier Hosp.	0			0.0	0.0	0	0			0			0				م/قصير	
	0			0.0	0.0	0	0			0			0					
Total	217918	116231	101687	291.3	28.9	24250	822	353	469	23428	15325	8103	24503	15777	8726	1007	الاجملى	

Hadramout Vally

حضرموت الوادي

Hospital	مرضى العيادات الخارجية Outpatients			معدل دوران السرير BTR	نسبة الوفاة %of Death	الإخراجات Discharges						مرضى أقسام الرقود الداخليين Admission			إجمالي الأسرة Total of Beds	المحافظة	
	إجمالي Total	إناث Female	ذكور Male			وفاة Death			شفاء Cure			إجمالي Total	إناث Female	ذكور Male			
						إجمالي Total	إناث Female	ذكور Male	إجمالي Total	إناث Female	ذكور Male						
Sayoon Hosp.	51328	23052	28276	35.6	5.2	6344	331	125	206	6013	3152	2861	6335	3231	3104	178	مستشفى سنوون
Alqatn Hosp.	22556	10376	12180	15.2	5.8	1476	85	40	45	1391	720	671	1468	759	709	97	مستشفى القطن
Tareem Hosp.	30393	13864	16529	46.8	2.5	3838	95	50	45	3743	2824	919	3876	2896	980	82	مستشفى تريم
Shebam Hosp.	27016	15187	11829	5.2	0.0	259	0	0	0	259	115	144	259	114	145	50	مستشفى شبام
Hareedha Hosp.	12382	6211	6171	56.5	0.0	1695	0	0	0	1695	1133	562	1695	1133	562	30	مستشفى حريضة
Hourah Hosp.	7964	3911	4053	3.4	0.0	61	0	0	0	61	50	11	61	50	11	18	مستشفى حورة
Total	151639	72601	79038	162.7	13.5	13673	511	215	296	13162	7994	5168	13694	8183	5511	455	الإجمالي

Dhamar

ذمار

Hospital	مرضى العيادات الخارجية Outpatients			معدل دوران السرير BTR	نسبة الوفاة %of Death	الإخراجات Discharges						مرضى أقسام الرقود الداخليين Admission			إجمالي الأسرة Total of Beds	المحافظة	
	إجمالي Total	إناث Female	ذكور Male			وفاة Death			شفاء Cure			إجمالي Total	إناث Female	ذكور Male			
						إجمالي Total	إناث Female	ذكور Male	إجمالي Total	إناث Female	ذكور Male						
Gen.Dhamar Hosp.	72575	41089	31486	27.9	7.1	7641	546	241	305	7095	4075	3020	7757	4375	3382	274	مستشفى ذمار العام
Shuhadaa Al-Wahdah Hosp.	4551	2837	1714	6.0	0.0	120	0	0	0	120	68.0	52.0	120	68	52	20	مستشفى شهداء الوحدة
Russabah Hosp.	2331	1008	1323	0.0	0.0	0	0	0	0	0	0	0	0	0	0	10	مستشفى رصابه
Sep 26 Hosp.	9949	6617	3332	6.0	0.0	120	0	0	0	120	67	53	120	67	53	20	مستشفى سبتمبر
Addan Hosp.	5353	3105	2248	13.5	3.7	108	4	1	3	104	49	55	108	50	58	8	مستشفى الدن
Educ-Al-Wahdah Hosp.	0	0	0	38.7	1.7	4722	80	38	42	4642	2779	1863	4799	2858	1941	122	مستشفى الوحدة الجامعي
Asharq Hosp.	13197	6554	6643	5.4	0.0	135	0	0	0	135	66	69	135	66	69	25	مستشفى مدينة الشرق
Zuragah Hosp.	5257	3493	1764	2.4	0.0	48	0	0	0	48	32	16	48	32	16	20	مستشفى زراجة
Al-Ahad Hosp.	19193	10693	8500	4.3	0.0	86	0	0	0	86	48	38	86	48	38	20	مستشفى الأحد
Dawran Hosp.	4596	2447	2149	0.0	0.0	0	0	0	0	0	0	0	0	0	0	16	مستشفى ضوران
Kherbat Afeq Hosp.	2666	1313	1353	0.0	0.0	0	0	0	0	0	0	0	0	0	0	5	مستشفى خربة أفيق
AL-Paradon Hosp.	7181	3682	3499	0.3	0.0	3	0	0	0	3	1	2	3	1	2	10	مستشفى البردون
AL-Komaim Hosp.	3961	1641	2320	15.0	0.0	180	0	0	0	180	79	101	180	79	101	12	مستشفى الكميم
Total	150810	84479	66331	119.5	12.5	13163	630	280	350	12533	7264	5269	13356	7644	5712	562	الإجمالي

شبووة

Hospital	مرضى العيادات الخارجية Outpatients			معدل دوران السرير BTR	الإجراجات Discharges									مرضى أقسام الرقود الداخليين Admission			إجمالي الاسرة Total of Beds	المحافظة
	إجمالي Total	إناث Female	ذكور Male		نسبة الوفاة %of Death	إجمالي Total	وفاة Death			شفاء Cure			إجمالي Total	إناث Female	ذكور Male			
							إجمالي Total	إناث Female	ذكور Male	إجمالي Total	إناث Female	ذكور Male						
The Center Atak Hosp.	10289	5075	5214	-	-	-	-	-	-	-	-	-	-	-	-	120	م/ عتق	
Ezan Hosp.	9379	4394	4985	-	-	-	-	-	-	-	-	-	-	-	-	30	م/ عزان	
Hibban Hosp.	-	-	-	-	-	-	-	-	-	-	-	-	-	-	-	40	م/ حبان	
Baihan Hosp.	42025	24999	17026	-	-	-	-	-	-	-	-	-	-	-	-	60	م/ بيحان	
Gerdan Hosp.	1549	828	721	-	-	-	-	-	-	-	-	-	-	-	-	15	م/ جردان	
Arma-a Hosp..	3883	1969	1914	-	-	-	-	-	-	-	-	-	-	-	-	30	م/ عرماء	
Aain Hosp.	-	-	-	-	-	-	-	-	-	-	-	-	-	-	-	30	م/ عين	
Osaelan Hosp.	1606	833	773	-	-	-	-	-	-	-	-	-	-	-	-	30	م/ عسيلان	
Assaid Hosp	-	-	-	-	-	-	-	-	-	-	-	-	-	-	-	60	م/ الصعيد	
Nessap Hosp.	4811	2585	2226	-	-	-	-	-	-	-	-	-	-	-	-	40	م/ نصاب	
Radoom Hosp.	2340	1255	1085	-	-	-	-	-	-	-	-	-	-	-	-	32	م/ رضوم	
Alrawdah Hosp.	1104	548	556	-	-	-	-	-	-	-	-	-	-	-	-	30	م/ الروضة	
Al-Mosainiah Hosp.	2952	1751	1201	-	-	-	-	-	-	-	-	-	-	-	-	30	م/ المصينة	
Total	79938	44237	35701	0	0	0	0	0	0	0	0	0	0	0	0	547	الاجمالي	

Sa'adah

محافظة: صعدة

Hospital	مرضى العيادات الخارجية Outpatients			معدل دوران السرير BTR	الإخراجات Discharges									مرضى أقسام الرقود الداخليين Admission			إجمالي الأسرة Total of Beds	المحافظة
	إجمالي Total	إناث Female	ذكور Male		نسبة الوفاة %of Death	إجمالي Total	وفاة Death			شفاء Cure			إجمالي Total	إناث Female	ذكور Male			
							إجمالي Total	إناث Female	ذكور Male	إجمالي Total	إناث Female	ذكور Male						
Al-Jamhori HOSP.	52155	29200	22955	4.0	0.4	279	1	1	0	278	278	334	144	190	70	م/ الجمهوري		
Rural Razih Hosp.	17404	8787	8617	11.4	0.4	227	1	0	1	226	108 118	236	112	124	20	م/ رازح الريفي		
Rural Baqim Hosp.	15250	8050	7200	0.2	50.0	2	1	0	1	1	1 0	2	1	1	10	م/ باقم الريفي		
Rural Saqain Hosp.	5500	2500	3000	0.0	0.0	0	0	0	0	0	0 0	0	0	0	6	م/ساقين الريفي		
Rural Qutaf Hosp.	15056	7467	7589	0.0	0.0	0	0	0	0	0	0 0	0	0	0	10	م/كتاف الريفي		
Rural Al-Malaheth Hosp.	7170	2690	4480	19.3	0.0	193	0	0	0	193	98 95	193	98	95	10	م/ الملاحيط الريفي		
Rural Munapih Hosp.	11703	6100	5603	58.5	1.7	468	8	2	6	460	228 232	470	231	239	8	م/ منيه الريفي		
Rural Haidan Hosp.	23703	12080	11623	18.1	0.3	361	1	0	1	360	175 185	396	191	205	20	م/حيدان الريفي		
Rural Attalh Hosp.	-	-	-	-	-	-	-	-	-	-	- -	-	-	-	-	م/ الطلح الريفي		
Total	147941	76874	71067	111.5	52.8	1530	12	3	9	1518	610 908	1631	777	854	154	الاجمالي		

Sana'a

صنعاء

Hospital	مرضى العيادات الخارجية Outpatients			معدل دوران السرير BTR	الإخراجات Discharges									مرضى أقسام الرقود الداخليين Admission			إجمالي الأسرة Total of Beds	المحافظة
	إجمالي Total	إناث Female	ذكور Male		نسبة الوفاة %of Death	إجمالي Total	وفاة Death			شفاء Cure			إجمالي Total	إناث Female	ذكور Male			
							إجمالي Total	إناث Female	ذكور Male	إجمالي Total	إناث Female	ذكور Male						
Sep 26 Hosp.	-	-	-	-	-	-	-	-	-	-	- -	-	-	-	-	م/ 26 سبتمبر		
ADDurrah Mohammed Hosp.	24074	24074		4.1	0.0	122	0	0	0	122	122	122	122		30	م/ الشهيد محمد الدرة		
Dholaa Hamdan Hosp.	29685	15752	13933	35.2	0.0	1057	0	0	0	1057	309 748	1057	374	683	30	م/ ضلاع همدان		
Ciyan Hosp.	5489	3422	2067	0.0	0.0	0	0	0	0	0	0 0	0	0	0	10	م/ سيان		
Aumarah Hosp.	10890	4231	6659	0.0	0.0	0	0	0	0	0	0 0	0	0	0	10	م/عومره		
Waqsh Hosp.	3840	1420	2420	0.0	0.0	0	0	0	0	0	0 0	0	0	0	10	م/ وقش		
Al-Aar Hosp.	985	448	537	0.0	0.0	0	0	0	0	0	0 0	0	0	0	10	م/ العر		
Manakha Hosp.	21497	21497		33.7	0.3	1010	3	0	3	1007	1007	1010	1010		30	م/ مناخة		
Alwahdaa Hosp.	0			0.0	0.0	0	0			0		0				مستشفى الوحدة		
Al-Manar Hosp.	8594	4373	4221	14.9	0.0	179	0	0	0	179	93 86	179	93	86	12	م/ المنار		
Total	105054	29646	75408	87.9	0.3	2368	3	0	3	2365	402 1963	2368	467	1901	142	الإجمالي		

لا تعمل أقسام في المستشفيات

Aden

عدن

Hospital	مرضى العيادات الخارجية Outpatients			معدل دوران السرير BTR	نسبة الوفاة %of Death	الإخراجات Discharges						مرضى أقسام الرقود الداخليين Admission			إجمالي الأسرة Total of Beds	المحافظة	
	إجمالي إجمالي Total	إناث Female	ذكور Male			وفاة Death			شفاء Cure			إجمالي Total	إناث Female	ذكور Male			
						إجمالي Total	إناث Female	ذكور Male	إجمالي Total	إناث Female	ذكور Male						
Educ-Al-Jamhori Hosp.	34636	18659	15977	18.2	6.5	7709	501	178	323	7208	2673	4535	7709	2851	4858	423	م/ الجمهورية التعليمي
Educ-Al-Wahdah Hosp.	35620	23801	11819	39.0	4.3	14234	613	295	318	13621	11319	2302	14509	11648	2861	365	م/ الوحدة التعليمي
May-22 Hosp.	38852	19710	19142	31.5	0.3	883	3	2	1	880	374	506	932	392	540	28	م/ 22 مايو
Psychiatric Hosp.	1728	340	1388	5.2	0.4	536	2	0	2	534	59	475	576	57	519	104	م/ الامراض النفسية
Gen-Aden Hosp.	-	-	-	-	-	-	-	-	-	-	-	-	-	-	-	-	م/ عدن العام*
Al-Masafi Hosp.	0			0.0	0.0	0	0			0			0				م/ المصافي
Al-Maydan HC.	0			0.0	0.0	0	0			0			0				مجمع الميدان
Alqatiaa HC.	0			0.0	0.0	0	0			0			0				مجمع القطيع
Alqahiera HC.	0			0.0	0.0	0	0			0			0				مجمع القاهرة
Hashid HC.	0			0.0	0.0	0	0			0			0				مجمع حاشد
Almansoreah HC.	0			0.0	0.0	0	0			0			0				مجمع المنصورة
Al-Qalloah HC.	0			0.0	0.0	0	0			0			0				مركز القلوة
Attawahi HC.	0			0.0	0.0	0	0			0			0				مجمع التواهي
Al-Moaalla HC.	0			0.0	0.0	0	0			0			0				مجمع المعلا
Khur Makser HC.	0			0.0	0.0	0	0			0			0				مجمع خور مكسر
Al-Ariesh HC.	0			0.0	0.0	0	0			0			0				مجمع العريش
Al-Shaikh Othman HC.	0			0.0	0.0	0	0			0			0				مجمع الشيخ عثمان
Al-Boraiqah HC.	0			0.0	0.0	0	0			0			0				مجمع البريقة
Dar Saad HC.	0			0.0	0.0	0	0			0			0				مجمع دار سعد
Al-Madarah HC.	0			0.0	0.0	0	0			0			0				مجمع المدارة
Al-khesah HC.	0			0.0	0.0	0	0			0			0				مجمع الخيسة
Ber Ahmed HC.	0			0.0	0.0	0	0			0			0				مركز بدر أحمد
Al-Shaab Madinat HC.	0			0.0	0.0	0	0			0			0				مجمع مدينة الشعب
Total	110836	62510	48326	93.9	11.5	23362	1119	475	644	22243	14425	7818	23726	14948	8778	920	الإجمالي

Lahej

لحج

Hospital	مرضى العيادات الخارجية Outpatients			معدل دوران السرير BTR	نسبة الوفاة %of Death	الإجراجات Discharges						مرضى أقسام الرقود الداخليين Admission			إجمالي الاسرة Total of Beds	المحافظة	
	إجمالي Total	إناث Female	ذكور Male			وفاة Death			شفاء Cure			إجمالي Total	إناث Female	ذكور Male			
						إجمالي Total	إناث Female	ذكور Male	إجمالي Total	إناث Female	ذكور Male						
Ibn Khaldoon	46429	28723	17706	46.0	1.7	12336	211	84	127	12125	5829	6296	12336	5913	6423	268	مستشفى ابن خلدون العام
Al-What Hosp.	21154	11888	9266	6.5	0.0	389	0	0	0	389	167	222	389	167	222	60	مستشفى الوهظ العام
Gen-Radfan Hosp.	11942	6938	5004	13.4	0.4	802	3	1	2	799	330	469	802	331	471	60	مستشفى ردفان العام
Al-Melah HC.	23715	13884	9831	8.6	0.0	171	0	0	0	171	98	73	171	98	73	20	مركز الملاح
Habeel Jabr Hosp.	5010	2994	2016	7.9	0.0	236	0	0	0	236	114	122	236	114	122	30	مستشفى حبيب جبر العام
Halmeen Hosp.	13945	7130	6815	16.7	0.0	500	0	0	0	500	209	291	500	209	291	30	مستشفى حالمين العام
Yahr Hosp.	6033	3118	2915	2.8	0.0	84	0	0	0	84	51	33	84	51	33	30	مستشفى يهر العام
October Hosp.	24707	14692	10015	20.7	1.0	1867	18	7	11	1849	1155	694	1867	1162	705	90	مستشفى أكتوبر العام
Assalam HC.	4752	2741	2011	0.0	0.0	0	0	0	0	0	0	0	0	0	0	30	مركز صحي السلام
Al-Moflihi Hosp.	7730	4002	3728	9.7	0.0	292	0	0	0	292	155	137	292	155	137	30	م/المفليحي العام
Al-Had Hosp.	13766	8294	5472	16.9	0.1	1014	1	0	1	1013	517	496	1014	517	497	60	مستشفى الحد العام
Al-Mosaimmer Hosp.	4312	2371	1941	7.3	0.0	218	0	0	0	218	116	102	218	116	102	30	مستشفى المسميمير العام
Toor Al-Bahah Hosp.	19537	12071	7466	7.8	0.0	468	0	0	0	468	247	221	468	247	221	60	مستشفى طور الباحة العام
Al-Shat Hosp.	3947	2063	1884	0.9	0.0	27	0	0	0	27	14	13	27	14	13	30	مستشفى الشط العام
Al-Ara Hosp.	3213	1931	1282	0.9	0.0	27	0	0	0	27	11	16	27	11	16	30	مستشفى العارة العام
Al-Maqaterah Hosp.	-	-	-	-	-	-	-	-	-	-	-	-	-	-	-	-	م/ المقطرة
Al-Kabaita	-	-	-	-	-	-	-	-	-	-	-	-	-	-	-	-	القيطة
Total	210192	122840	87352	166.1	3.2	18431	233	92	141	18198	9013	9185	18431	9105	9326	858	الاجمالي

Marib

مأرب

Hospital	Outpatients مرضى العيادات الخارجية			معدل دوران السرير BTR	Discharges الإخراجات									مرضى أقسام الرقود الداخليين Admission			إجمالي الأسرة Total of Beds	المحافظة
	إجمالي Total	إناث Female	ذكور Male		وفاة Death			شفاء Cure			إجمالي Total	إناث Female	ذكور Male					
					إجمالي Total	إناث Female	ذكور Male	إجمالي Total	إناث Female	ذكور Male								
Sep 26 Hosp.	16710	10581	6129	2.6	3.4	204	7	2	5	197	102	95	253	135	118	80	مستشفى 26 سبتمبر	
AL-Shaheed Haeel HC.	-	-	-	-	-	-	-	-	-	-	-	-	-	-	-	-	-	مجمع الشهيد محمد هائل
AL-Hosson Hosp.	-	-	-	-	-	-	-	-	-	-	-	-	-	-	-	-	-	مستشفى الحصون الريفي
Keary Hosp.	-	-	-	-	-	-	-	-	-	-	-	-	-	-	-	-	-	مستشفى كرى العام
AL-Gooba Hosp.	-	-	-	-	-	-	-	-	-	-	-	-	-	-	-	-	-	مستشفى الجوية العام
Hareeb Hosp.	-	-	-	-	-	-	-	-	-	-	-	-	-	-	-	-	-	مستشفى حريب العام
Rural Alattaba Hosp.	-	-	-	-	-	-	-	-	-	-	-	-	-	-	-	-	-	مستشفى العطبة الريفي
Rahabba HC.	-	-	-	-	-	-	-	-	-	-	-	-	-	-	-	-	-	مركز رحبة الصحي
Rural Al-Abdiah Hosp.	-	-	-	-	-	-	-	-	-	-	-	-	-	-	-	-	-	مستشفى العبدية الريفي
Rural Sorwah HC.	-	-	-	-	-	-	-	-	-	-	-	-	-	-	-	-	-	م/صرواح الريفي
Hareeb AL-Qaramish HC.	-	-	-	-	-	-	-	-	-	-	-	-	-	-	-	-	-	مركز حريب القراميش
Magazar Hosp.	-	-	-	-	-	-	-	-	-	-	-	-	-	-	-	-	-	م/مجزر
Rural Modghil Hosp.	-	-	-	-	-	-	-	-	-	-	-	-	-	-	-	-	-	م/مدغل الريفي
Badbadah	-	-	-	-	-	-	-	-	-	-	-	-	-	-	-	-	-	ببدة
Raghwan Hosp.	-	-	-	-	-	-	-	-	-	-	-	-	-	-	-	-	-	رعوان
Mahleiah	-	-	-	-	-	-	-	-	-	-	-	-	-	-	-	-	-	ماهلية
Jul 7 Hosp.	-	-	-	-	-	-	-	-	-	-	-	-	-	-	-	-	-	م/ 7 يوليو
Total	16710	10581	6129	2.6	3.4	204	7	2	5	197	102	95	253	135	118	80	الاجمالي	

Al-Mahweet

المحويت

Hospital	مرضى العيادات الخارجية Outpatients			معدل دوران السرير BTR	نسبة الوفاة %Of Death	الإخراجات Discharges						مرضى أقسام الرقود الداخليين Admission			إجمالي الاسرة Total of Beds	المحافظة	
	إجمالي Total	إناث Female	ذكور Male			وفاة Death			شفاء Cure			إجمالي Total	إناث Female	ذكور Male			
						إجمالي Total	إناث Female	ذكور Male	إجمالي Total	إناث Female	ذكور Male						
Al-Jamhori Hosp.	11869	7872	3997	16.4	0.2	1644	3	3	0	1641	1022	619	1644	1025	619	100	مستشفى الجمهوري
Shibam Hosp.	15133	9805	5328	11.9	0.0	356	0	0	0	356	214	142	356	214	142	30	مستشفى شبام
Al-khabt Hosp.	6333	3082	3251	0.0	0.0	0	0	0	0	0	0	0	0	0	0	30	مستشفى الخبت
Hofash Hosp.	6782	3333	3449	0.0	0.0	0	0	0	0	0	0	0	0	0	0	30	مستشفى حفاش
MCH H.C	-	-	-	-	-	-	-	-	-	-	-	-	-	-	-	-	مركز الأمومة والطفولة
Bni Saed Hosp.	4290	2406	1884	0.0	0.0	0	0	0	0	0	0	0	0	0	0	30	مستشفى بني سعد
Red Cross Center	-	-	-	-	-	-	-	-	-	-	-	-	-	-	-	-	مركز الهلال الأحمر مديرية المدينة
AL-Argob H.C	-	-	-	-	-	-	-	-	-	-	-	-	-	-	-	-	مركز العرقوب
Al-Ahjour Shibam H.C	-	-	-	-	-	-	-	-	-	-	-	-	-	-	-	-	مركز الأهجر مديرية شبام
Attawelah H.C	-	-	-	-	-	-	-	-	-	-	-	-	-	-	-	-	المركز الصحي الطويلة
Al-Rojom H.C	3946	1471	2475	0.0	0.0	0	0	0	0	0	0	0	0	0	0	30	مركز الرجم
Al-Thaher H.C	-	-	-	-	-	-	-	-	-	-	-	-	-	-	-	-	مركز الظاهر مديرية الخبت
Molhan H.C	-	-	-	-	-	-	-	-	-	-	-	-	-	-	-	-	مركز الصحي مديرية ملحان
Japal Nuoman H.C	-	-	-	-	-	-	-	-	-	-	-	-	-	-	-	-	مركز جبل نعمان
Total	48353	27969	20384	28.3	0.2	2000	3	3	0	1997	1236	761	2000	1239	761	250	الإجمالي

Al Mahera

المهرة

Hospital	مرضى العيادات الخارجية Outpatients			معدل دوران السرير BTR	نسبة الوفاة %of Death	الإخراجات Discharges						مرضى أقسام الرقود الداخليين Admission			إجمالي الأسرة Total of Beds	المحافظة	
	إجمالي Total	إناث Female	ذكور Male			وفاة Death			شفاء Cure			إجمالي Total	إناث Female	ذكور Male			
						إجمالي Total	إناث Female	ذكور Male	إجمالي Total	إناث Female	ذكور Male						
Al-Ghaidhah Hosp.	41836	17698	24138	9.9	1.4	875	12	4	8	863	528	335	880	535	345	88	مستشفى الغيضة
Rural Qashen Hosp.	11653	6598	5055	8.5	0.9	340	3	2	1	337	173	164	340	175	165	40	مستشفى قشن
Rural Haof Hosp.	3576	1616	1960	4.4	0.0	174	0	0	0	174	88	86	174	88	86	40	مستشفى حوف
Rural Saihoot Hosp.	13375	7125	6250	6.8	0.4	270	1	0	1	269	120	149	270	120	150	40	مستشفى سيحوت
Total	70440	33037	37403	29.6	2.7	1659	16	6	10	1643	909	734	1664	918	746	208	الإجمالي

Amran

عمران

Hospital	مرضى العيادات الخارجية Outpatients			معدل دوران السرير BTR	نسبة الوفاة %of Death	الإخراجات Discharges						مرضى أقسام الرقود الداخليين Admission			إجمالي الأسرة Total of Beds	المحافظة	
	إجمالي Total	إناث Female	ذكور Male			وفاة Death			شفاء Cure			إجمالي Total	إناث Female	ذكور Male			
						إجمالي Total	إناث Female	ذكور Male	إجمالي Total	إناث Female	ذكور Male						
Amran Hosp.	-	-	-	-	-	-	-	-	-	-	-	-	-	-	-	106	مستشفى عمران العام
Asslam Hosp.	-	-	-	-	-	-	-	-	-	-	-	-	-	-	-	75	مستشفى السلام خمر
Total	0	0	0	0	0	0	0	0	0	0	0	0	0	0	0	181	الإجمالي

Al Dhalea

محافظة : الضالع

Hospital	مرضى العيادات الخارجية Outpatients			معدل دوران السرير BTR	الإخراجات Discharges									مرضى أقسام الرقود الداخليين Admission			إجمالي الأسرة Total of Beds	المحافظة
	إجمالي Total	إناث Female	ذكور Male		وفاة Death			شفاء Cure			إجمالي Total	إناث Female	ذكور Male					
					إجمالي Total	إناث Female	ذكور Male	إجمالي Total	إناث Female	ذكور Male								
ANnaser Hosp.	0	0	0	0.1	100.0	12	12	5	7	0	0	0	1551	545	1006	100	مستشفى النصر الضالع	
Ashohada Hosp.	4967	2375	2592	16.8	0.1	839	1	1	0	838	413	425	842	414	428	50	مستشفى الشهداء الثلاثة	
Assalam qatabah Hosp.	3451	2186	1265	-	-	-	-	-	-	-	-	-	-	-	-	30	مستشفى السلام قطيفه	
May 22 Jaban Hosp.	1969	961	1008	-	-	-	-	-	-	-	-	-	-	-	-	-	مستشفى 22 مايو جين	
Alfakher H.C.	0			0.0	0.0	0	0			0			0				المركز الصحي الفاخر	
Qareen Alfahd H.C.	0			0.0	0.0	0	0			0			0				المركز الصحي قرين أفهد	
Total	10387	5522	4865	16.9	100.1	851	13	6	7	838	413	425	2393	959	1434	180	الإجمالي	

Raimah

ريمة

Hospital	مرضى العيادات الخارجية Outpatients			معدل دوران السرير BTR	الإخراجات Discharges									مرضى أقسام الرقود الداخليين Admission			إجمالي الأسرة Total of Beds	المحافظة
	إجمالي Total	إناث Female	ذكور Male		وفاة Death			شفاء Cure			إجمالي Total	إناث Female	ذكور Male					
					إجمالي Total	إناث Female	ذكور Male	إجمالي Total	إناث Female	ذكور Male								
Al-Tholiaiah Hosp.	10294	5633	4661	58.6	0.1	1757	1	1	0	1756	971	785	1757	972	785	30	مستشفى الثلايا	
Al-MasJedain Hosp.	9331	4221	5110	8.3	0.5	216	1	0	1	215	108	107	216	108	108	26	مستشفى المسجدين	
Al-Methaq Hosp.	4030	1910	2120	3.1	1.4	74	1	0	1	73	27	46	74	27	47	24	مستشفى الميثاق **	
Total	23655	11764	11891	70	2	2047	3	1	2	2044	1106	938	2047	1107	940	80	الإجمالي	

قياس استخدام الأسرة في المستشفيات للعام 2013

Bed Utilization 2013

Gov :Sana'a City

District :Assafiah

Hospital :Al Thawrah

محافظة : الامانة

المديرية : الصافية

مستشفى : الثورة

متوسط مدة الإقامة Average Length of Stay	متوسط الخروج اليومي Average Daily Discharge	متوسط الدخول اليومي Average Daily Admission	معدل فراغ السرير Bed Turnover Interval	معدل دوران السرير Bed Turnover Rate	معدل اشغال السرير Bed Occupancy Rate	جملة ايام المرضى Patient-days overnight	ايام الأسرة Bed Days Available	حالات الخروج Total Discharges	حالات الدخول Total Admissions	عدد الأسرة No, of Beds	القسم
0.75	7.28	7.57	95.24	23.12	4.76	2000	41975	2659	2763	115	الباطنية و امراض الدم
10.28	6.09	6.29	35.42	22.92	64.58	22863	35405	2223	2295	97	مركز القلب
9.23	10.64	10.93	16.76	32.92	83.24	35853	43070	3884	3988	118	الجراحة وعنايتها المركرة
31.16	0.58	0.61	22.05	9.13	77.95	6544	8395	210	221	23	الامراض النفسية
13.84	3.50	3.67	33.70	17.48	66.30	17666	26645	1276	1339	73	حراة العظام والمفاصل
2.79	3.73	3.73	19.96	104.62	80.04	3798	4745	1360	1360	13	العيون
12.37	0.84	0.87	13.29	25.58	86.71	3798	4380	307	319	12	جراحة الوجه والفكين
2.28	4.39	4.41	49.92	80.20	50.08	3656	7300	1604	1611	20	أنف واذن وحجرة
4.99	6.30	6.39	28.56	52.23	71.44	11474	16060	2298	2331	44	مركز امراض و زراعة الكلي
9.73	5.07	5.21	27.40	27.22	72.60	18019	24820	1851	1903	68	المسالك بولية
1.34	33.01	33.15	23.75	207.72	76.25	16142	21170	12048	12098	58	امراض النساء والولادة
12.76	2.36	2.37	5.71	26.97	94.29	11013	11680	863	864	32	امراض الأطفال
3.31	2.15	2.95	55.51	49.13	44.49	2598	5840	786	1077	16	قسم الحضانة
17.64	2.48	2.59	8.65	18.90	91.35	16004	17520	907	946	48	قسم جراحة المخ و الاعصاب
1.44	4.83	4.88	36.61	160.18	63.39	2545	4015	1762	1780	11	قسم القسطرة التشخيصية
17.51	1.39	1.42	-21.34	25.30	121.34	8858	7300	506	519	20	الطابق الخاص
151.42	94.64	97.04	451.19	883.62	1148.81	182831	280320	34544	35414	768	الاجمالي

Gov :Sana'a City

District :

Hospital :Al jomhori

محافظة : الامانة

المديرية :

مستشفى : الجمهوري

متوسط مدة الإقامة Average Length of Stay	متوسط الخروج اليومي Average Daily Discharge	متوسط الدخول اليومي Average Daily Admission	معدل فراغ السرير Bed Turnover Interval	معدل دوران السرير Bed Turnover Rate	معدل اشغال السرير Bed Occupancy Rate	جملة ايام المرضى Patient-days overnight	ايام الأسرة Bed Days Available	حالات الخروج Total Discharges	حالات الدخول Total Admissions	عدد الأسرة No, of Beds	القسم
9.6	3.3	3.4	-0.3	38.2	100.27	11712	11680	1222	1237	32	الاطفال
13.32	1.88	1.91	-0.27	27.48	100.27	9150	9125	687	696	25	الحضانة
6.46	4.97	5.01	-0.27	56.69	100.27	11712	11680	1814	1827	32	الولادة
25.57	0.63	0.68	-0.27	14.31	100.27	5856	5840	229	250	16	المسالك بولية
4.65	5.18	5.21	-0.27	78.71	100.27	8784	8760	1889	1900	24	الجراحة نساء
8.16	4.92	4.90	-0.27	44.85	100.27	14640	14600	1794	1789	40	الجراحة رجال
6.36	10.09	10.11	-0.27	57.55	100.27	23424	23360	3683	3689	64	الجراحة العامة
13.53	2.96	2.99	-0.27	27.05	100.27	14640	14600	1082	1091	40	الباطنية نساء
9.91	4.05	4.06	-0.27	36.95	100.27	14640	14600	1478	1483	40	الباطنية رجال
11.44	7.01	7.05	-0.27	32.00	100.27	29280	29200	2560	2574	80	الباطنية العامة
3.51	3.43	3.45	-0.27	104.42	100.27	4392	4380	1253	1258	12	العناية المركزة
10.92	3.31	3.31	-0.27	33.53	100.27	13176	13140	1207	1208	36	المخ والأعصاب
6.29	0.96	0.95	-0.27	58.17	100.27	2196	2190	349	347	6	الاذن أنف حنجرة
3.24	3.10	3.30	-0.27	113.10	100.27	3660	3650	1131	1205	10	العيون
16.39	2.20	2.29	-0.27	22.33	100.27	13176	13140	804	836	36	العظم
15.04	1.60	1.62	-0.27	24.33	100.27	8784	8760	584	593	24	الحروق والتجميل
164.39	59.59	60.24	-4.35	769.67	1604.32	189222	188705	21766	21983	517	الإجمالي

Gov.: Hajjah

District: Qufel Shammer

Qufel Shammer Hospital

المحافظة : حجة

المديرية : حرض

مستشفى : حرض

متوسط مدة الإقامة Average Length of Stay	متوسط الخروج اليومي Average Daily Discharge	متوسط الدخول اليومي Average Daily Admission	معدل فراغ السرير Bed Turnover Interval	معدل دوران السرير Bed Turnover Rate	معدل اشغال السرير Bed Occupancy Rate	جملة أيام المرضى Patient-days overnight	أيام الأسرة Bed Days Available	حالات الخروج Total Discharges	حالات الدخول Total Admissions	عدد الأسرة No, of Beds	القسم
5.60	1.50	1.53	47.35	34.31	52.65	3074.5	5840	549	559	16	الجراحة
8.89	0.07	0.08	94.52	2.25	5.48	240	4380	27	30	12	العظام
5.15	0.36	0.37	81.64	13.00	18.36	670	3650	130	134	10	أمراض النساء والولادة
4.00	0.02	0.02	99.27	0.67	0.73	32	4380	8	8	12	الباطنية
23.64	1.95	2.00	322.78	50.23	77.22	4016.5	18250	714	731	50	الاجمالي

Gov.: Hajjah

District: Qufel Shammer

Qufel Shammer Hospital

المحافظة : حجة

المديرية : المحابشة

مستشفى : المحابشة

متوسط مدة الإقامة Average Length of Stay	متوسط الخروج اليومي Average Daily Discharge	متوسط الدخول اليومي Average Daily Admission	معدل فراغ السرير Bed Turnover Interval	معدل دوران السرير Bed Turnover Rate	معدل اشغال السرير Bed Occupancy Rate	جملة أيام المرضى Patient-days overnight	أيام الأسرة Bed Days Available	حالات الخروج Total Discharges	حالات الدخول Total Admissions	عدد الأسرة No, of Beds	القسم
5.74	0.26	0.28	85.06	9.50	14.94	545.4	3650	95	101	10	الجراحة
0.00	0.00	0.00	0.00	0.00	0.00	0	0	0	0	0	العظام
5.34	0.20	0.22	89.18	7.40	10.82	395	3650	74	79	10	أمراض النساء والولادة
4.29	0.12	0.12	95.07	4.20	4.93	180	3650	42	45	10	الباطنية
15.37	0.58	0.62	269.31	21.10	30.69	1120.4	10950	211	225	30	الاجمالي

Gov :Sana'a City

District :Assabaeen

Hospital :Assabaeen

محافظة : الإمانة

المديرية : السبعين

مستشفى : السبعين

متوسط مدة الإقامة Average Length of Stay	متوسط الخروج اليومي Average Daily Discharge	متوسط الدخول اليومي Average Daily Admission	معدل فراغ السرير Bed Turnover Interval	معدل دوران السرير Bed Turnover Rate	معدل اشغال السرير Bed Occupancy Rate	جملة ايام المرضى Patient-days overnight	ايام الأسرة Bed Days Available	حالات الخروج Total Discharges	حالات الدخول Total Admissions	عدد الأسرة No, of Beds	القسم
-	-	-	-	-	-	-	-	-	-	-	الباطنية 1
-	-	-	-	-	-	-	-	-	-	-	الباطنية 2
-	-	-	-	-	-	-	-	-	-	-	الجراحة
-	-	-	-	-	-	-	-	-	-	-	أنف واذن وحجرة
-	-	-	-	-	-	-	-	-	-	-	أمراض الأطفال الخاص
-	-	-	-	-	-	-	-	-	-	-	أمراض النساء الخاص
-	-	-	-	-	-	-	-	-	-	-	أمراض النساء
0	0	0	0	0.00	0	0	0	0	0	0	الإجمالي

Gov.: Hajjah

District: Qufel Shammer

Qufel Shammer Hospital

المحافظة : حجة

المديرية : قفل شمر

مستشفى : قفل شمر

متوسط مدة الإقامة Average Length of Stay	متوسط الخروج اليومي Average Daily Discharge	متوسط الدخول اليومي Average Daily Admission	معدل فراغ السرير Bed Turnover Interval	معدل دوران السرير Bed Turnover Rate	معدل اشغال السرير Bed Occupancy Rate	جملة ايام المرضى Patient-days overnight	ايام الأسرة Bed Days Available	حالات الخروج Total Discharges	حالات الدخول Total Admissions	عدد الأسرة No, of Beds	القسم
5.26	0.37	0.39	90.21	6.80	9.79	715	7300	136	143	20	الجراحة
-	-	-	-	-	-	-	-	-	-	-	العظام
-	-	-	-	-	-	-	-	-	-	-	أمراض النساء والولادة
-	-	-	-	-	-	-	-	-	-	-	الباطنية
5.26	0.37	0.39	90.21	6.8	9.79	715	7300	136	143	20	الإجمالي

Gov.: Hadramout Vally

District : Sayaon

Sayaon Hospital

المحافظة : حضرموت الوادي

المديرية : سنهون

مستشفى : سنهون

متوسط مدة الإقامة Average Length of Stay	متوسط الخروج اليومي Average Daily Discharge	متوسط الدخول اليومي Average Daily Admission	معدل فراغ السرير Bed Turnover Interval	معدل دوران السرير Bed Turnover Rate	معدل اشغال السرير Bed Occupancy Rate	جملة ايام المرضى Patient-days overnight	ايام الأسرة Bed Days Available	حالات الخروج Total Discharges	حالات الدخول Total Admissions	عدد الأسرة No, of Beds	القسم
6.11	4.02	4.03	-2.53	61.21	102.53	8982	8760	1469	1472	24	الباطنية
4.45	2.73	2.82	53.32	38.31	46.68	4430	9490	996	1028	26	الجراحة
8.20	1.74	1.78	16.10	37.35	83.90	5206	6205	635	648	17	حراة العظام والمفاصل
2.19	0.13	0.13	96.40	6.00	3.60	105	2920	48	49	8	العيون
4.29	1.79	1.85	54.81	38.41	45.19	2804	6205	653	677	17	المسالك بولية
2.70	0.97	0.95	70.96	39.22	29.04	954	3285	353	347	9	أنف واذن وحنجرة
5.60	2.17	2.13	59.53	26.37	40.47	4431	10950	791	778	30	امراض الأطفال
6.11	4.44	4.62	9.62	54.00	90.38	9897	10950	1620	1686	30	امراض النساء والولادة
6.99	1.21	1.22	-68.99	88.20	168.99	3084	1825	441	446	5	وحدة العناية المركزة
8.26	0.09	0.10	93.58	2.83	6.42	281	4380	34	36	12	الحرق
54.90	19.29	19.63	382.80	391.9	617.20	40174	64970	7040	7167	178	الاجمالي

Gov.: Hadramout Vally

District : Al Qatn

Al Qatn Hospital

المحافظة : حضرموت الوادي

المديرية : القطن

مستشفى : القطن

متوسط مدة الإقامة Average Length of Stay	متوسط الخروج اليومي Average Daily Discharge	متوسط الدخول اليومي Average Daily Admission	معدل فراغ السرير Bed Turnover Interval	معدل دوران السرير Bed Turnover Rate	معدل اشغال السرير Bed Occupancy Rate	جملة ايام المرضى Patient-days overnight	ايام الأسرة Bed Days Available	حالات الخروج Total Discharges	حالات الدخول Total Admissions	عدد الأسرة No, of Beds	القسم
4.41	1.06	1.05	78.69	17.64	21.31	1711	8030	388	384	22	الباطنية
3.15	0.80	0.80	84.18	18.31	15.82	924	5840	293	291	16	الجراحة
2.50	0.01	0.01	99.83	0.25	0.17	5	2920	2	2	8	حراة العظام
1.29	0.02	0.02	99.69	0.88	0.31	9	2920	7	7	8	العيون
0.00	0.00	0.00	0.00	0.00	0.00	0	0	0	0	0	المسالك بولية
4.21	0.51	0.52	85.70	12.40	14.30	783	5475	186	188	15	امراض الأطفال
3.32	0.15	0.15	97.45	2.80	2.55	186	7300	56	53	20	امراض النساء والولادة
18.88	2.55	2.55	545.54	52.28	54.46	3618	32485	932	925	89	الاجمالي

Gov.: Hadarmout Vally

District:Tareem

Tareem Hospital

المحافظة : حضرموت الوادي

المديرية : تريم

مستشفى : تريم

متوسط مدة الإقامة Average Length of Stay	متوسط الخروج اليومي Average Daily Discharge	متوسط الدخول اليومي Average Daily Admission	معدل فراغ السرير Bed Turnover Interval	معدل دوران السرير Bed Turnover Rate	معدل اشغال السرير Bed Occupancy Rate	جملة ايام المرضى Patient-days overnight	ايام الأسرة Bed Days Available	حالات الخروج Total Discharges	حالات الدخول Total Admissions	عدد الأسرة No, of Beds	القسم
2.89	2.36	2.36	77.29	28.73	22.71	2487	10950	862	860	30	الباطنية
2.83	1.19	1.20	75.87	31.07	24.13	1233	5110	435	438	14	الجراحة
1.51	0.46	0.47	88.31	28.17	11.69	256	2190	169	171	6	العيون
1.05	4.20	4.21	60.07	139.36	39.93	1603	4015	1533	1535	11	امراض النساء والولادة
2.19	0.23	0.23	91.51	14.17	8.49	186	2190	85	84	6	المسالك البولية
2.44	1.32	1.31	78.54	32.07	21.46	1175	5475	481	479	15	امراض الأطفال
12.91	9.76	9.78	471.59	273.57	128.41	6940	29930	3565	3567	82	الاجمالي

Gov.: Hadramout Vally

District: Shebam

Shebam Hospital

المحافظة : حضرموت الوادي

المديرية : شبام

مستشفى : شبام

متوسط مدة الإقامة Average Length of Stay	متوسط الخروج اليومي Average Daily Discharge	متوسط الدخول اليومي Average Daily Admission	معدل فراغ السرير Bed Turnover Interval	معدل دوران السرير Bed Turnover Rate	معدل انشغال السرير Bed Occupancy Rate	جملة أيام المرضى Patient-days overnight	أيام الأسرة Bed Days Available	حالات الخروج Total Discharges	حالات الدخول Total Admissions	عدد الأسرة No, of Beds	القسم
1.86	0.37	0.37	96.53	6.80	3.47	253	7300	136	136	20	الجراحة
0.00	0.00	0.00	0.00	0.00	0.00	0	0	0	0	0	الباطنية
0.00	0.00	0.00	0.00	0.00	0.00	0	0	0	0	0	أمراض النساء والولادة
0.00	0.00	0.00	0.00	0.00	0.00	0	0	0	0	0	أمراض الأطفال
1.86	0.37	0.37	96.53	6.8	3.47	253	7300	136	136	20	الإجمالي

Gov.: Hadramout Vally

District: Haredah

Haredhah Hospital

المحافظة : حضرموت الوادي

المديرية : حريضة

مستشفى : حريضة

متوسط مدة الإقامة Average Length of Stay	متوسط الخروج اليومي Average Daily Discharge	متوسط الدخول اليومي Average Daily Admission	معدل فراغ السرير Bed Turnover Interval	معدل دوران السرير Bed Turnover Rate	معدل انشغال السرير Bed Occupancy Rate	جملة أيام المرضى Patient-days overnight	أيام الأسرة Bed Days Available	حالات الخروج Total Discharges	حالات الدخول Total Admissions	عدد الأسرة No, of Beds	القسم
1.67	1.95	1.95	67.59	71.00	32.41	1183	3650	710	710	10	الباطنية
0.00	0.00	0.00	0.00	0.00	0.00	0	0	0	0	0	الجراحة
1.84	1.53	1.53	71.84	55.90	28.16	1028	3650	559	559	10	أمراض الأطفال
2.01	1.47	1.47	70.41	53.80	29.59	1080	3650	538	538	10	أمراض النساء والولادة
5.52	4.95	4.95	209.84	180.7	90.16	3291	10950	1807	1807	30	الإجمالي

Gov.: Hadramout Vally

المحافظة : حضرموت الوادي

Haredhah Hospital

مستشفى : حوره

متوسط مدة الإقامة Average Length of Stay	متوسط الخروج اليومي Average Daily Discharge	متوسط الدخول اليومي Average Daily Admission	معدل فراغ السرير Bed Turnover Interval	معدل دوران السرير Bed Turnover Rate	معدل اشغال السرير Bed Occupancy Rate	جملة ايام المرضى Patient-days overnight	ايام الأسرة Bed Days Available	حالات الخروج Total Discharges	حالات الدخول Total Admissions	عدد الأسرة No, of Beds	القسم
0.00	0.00	0.00	0.00	0.00	0.00	0	0	0	0	0	الباطنية
2.36	0.12	0.13	96.61	5.25	3.39	99	2920	42	46	8	الجراحة
0.00	0.00	0.00	0.00	0.00	0.00	0	0	0	0	0	امراض الأطفال
3.61	0.11	0.11	94.93	5.13	5.07	148	2920	41	41	8	امراض النساء والولادة
-	-	-	-	-	-	-	-	-	-	-	رقدود بعد الولادة
-	-	-	-	-	-	-	-	-	-	-	
-	-	-	-	-	-	-	-	-	-	-	
-	-	-	-	-	-	-	-	-	-	-	
5.97	0.23	0.24	191.54	10.38	8.46	247	5840	83	87	16	الإجمالي

Gov : Dhamar

محافظة : ذمار

District : Dhamar city

المديرية : مدينة ذمار

Hospital : Public Thamar

مستشفى : ذمار العام

متوسط مدة الإقامة Average Length of Stay	متوسط الخروج اليومي Average Daily Discharge	متوسط الدخول اليومي Average Daily Admission	معدل فراغ السرير Bed Turnover Interval	معدل دوران السرير Bed Turnover Rate	معدل اشغال السرير Bed Occupancy Rate	جملة ايام المرضى Patient-days overnight	ايام الأسرة Bed Days Available	حالات الخروج Total Discharges	حالات الدخول Total Admissions	عدد الأسرة No, of Beds	القسم
5.09	4.34	4.41	70.58	21.12	29.42	8055	27375	1584	1611	75	الباطنية
5.11	4.91	5.02	50.82	35.12	49.18	9155	18615	1791	1831	51	الجراحة
7.12	0.63	0.64	78.72	10.90	21.28	1631	7665	229	233	21	حراة العظام والمفاصل
0.00	0.00	0.00	بيانات ناقصة	0.00	بيانات ناقصة	0	5475	0	0	15	جراحة التجميل والحروق
4.93	4.10	4.04	42.31	42.71	57.69	7370	12775	1495	1474	35	امراض النساء
4.04	3.88	4.53	62.69	33.69	37.31	5720	15330	1415	1652	42	امراض الأطفال
3.11	0.15	0.15	88.49	13.50	11.51	168	1460	54	56	4	أنف واذن وحنجرة
3.02	1.66	1.67	-0.11	121.00	100.11	1827	1825	605	609	5	وحدة العناية المركزة
0.00	0.00	0.00	0.00	0.00	0.00	0	0	0	0	0	الأسنان
6.13	1.61	1.64	53.03	27.95	46.97	3600	7665	587	600	21	بالمواليد الخدج
0.00	0.00	0.00	بيانات ناقصة	0.00	بيانات ناقصة	0	730	0	0	2	العيون
38.55	21.28	22.10	446.53	305.99	353.47	37526	98915	7760	8066	271	الإجمالي

Gov : Dhamar

District : Dhamar city

Hospital :

محافظة : ذمار

المديرية : مدينة ذمار

مستشفى : الوحدة الجامعي

متوسط مدة الإقامة Average Length of Stay	متوسط الخروج اليومي Average Daily Discharge	متوسط الدخول اليومي Average Daily Admission	معدل فراغ السرير Bed Turnover Interval	معدل دوران السرير Bed Turnover Rate	معدل اشغال السرير Bed Occupancy Rate	جملة أيام المرضى Patient-days overnight	Bed أيام الأسرة Days Available	حالات الخروج Total Discharges	حالات الدخول Total Admissions	عدد الأسرة No, of Beds	القسم
9.68	2.06	2.12	50.08	18.83	49.92	7289	14600	753	772	40	الباطنية
8.68	3.51	3.61	33.75	27.87	66.25	11124	16790	1282	1317	46	الجراحة
0.00	0.00	0.00	0.00	0.00	0.00	0	0	0	0	0	حراة العظام والمفاصل
0.00	0.00	0.00	0.00	0.00	0.00	0	0	0	0	0	جراحة التجميل والحروق
2.57	0.76	0.78	83.68	23.17	16.32	715	4380	278	284	12	أمراض النساء
4.92	1.98	2.01	18.81	60.25	81.19	3556	4380	723	734	12	أمراض الأطفال
0.00	0.00	0.00	0.00	0.00	0.00	0	0	0	0	0	أنف وأذن وحنجرة E
3.19	1.74	1.77	44.41	63.60	55.59	2029	3650	636	645	10	وحدة العناية المركزة
0.00	0.00	0.00	0.00	0.00	0.00	0	0	0	0	0	الأسنان
0.00	0.00	0.00	0.00	0.00	0.00	0	0	0	0	0	بالمواليد الخدج
0.00	0.00	0.00	0.00	0.00	0.00	0	0	0	0	0	العيون
29.04	10.05	10.29	230.73	193.72	269.27	24713	43800	3672	3752	120	الإجمالي

Gov.: Dhamar

Dsitric: Al Manar

Shuha'a Alwahedah

محافظة : ذمار

المديرية : المنار

مستشفى : شهداء الوحدة

متوسط مدة الإقامة Average Length of Stay	متوسط الخروج اليومي Average Daily Discharge	متوسط الدخول اليومي Average Daily Admission	معدل فراغ السرير Bed Turnover Interval	معدل دوران السرير Bed Turnover Rate	معدل اشغال السرير Bed Occupancy Rate	جملة أيام المرضى Patient-days overnight	Bed أيام الأسرة Days Available	حالات الخروج Total Discharges	حالات الدخول Total Admissions	عدد الأسرة No, of Beds	القسم
0.00	0.00	0.00	98.79	0.00	1.21	44	3650			10	الباطنية
0.00	0.00	0.00	95.62	0.00	4.38	32	730			2	الجراحة
0.00	0.00	0.00	96.62	0.00	3.38	37	1095			3	أمراض النساء والولادة
0.00	0.00	0.00	99.89	0.00	0.11	2	1825			5	أمراض الأطفال
0.00	0.00	0.00	0.00	0.00	0.00	3	0	0	0	0	جراحة العظام والمكسور
0.00	0.00	0.00	0.00	0.00	0.00	0	0	0	0	0	وحدة العناية المركزة
0	0	0	390.92	0.00	9.08	118	7300	0	0	20	الإجمالي

Gov.: Dhamar

محافظه : ذمار

Hospital : Rosabah

مستشفى : مستشفى الدرن

متوسط مدة الإقامة Average Length of Stay	متوسط الخروج اليومي Average Daily Discharge	متوسط الدخول اليومي Average Daily Admission	معدل فراغ السرير Bed Turnover Interval	معدل دوران السرير Bed Turnover Rate	معدل اشغال السرير Bed Occupancy Rate	جملة ايام المرضى Patient-days overnight	ايام الأسرة Bed Days Available	حالات الخروج Total Discharges	حالات الدخول Total Admissions	عدد الأسرة No. of Beds	القسم
3.51	0.10	0.11	82.19	18.50	17.81	130	730	37	39	2	الباطنية
1.48	0.06	0.06	95.34	11.50	4.66	34	730	23	23	2	الجراحة
0.00	0.01	0.01	بيانات ناقصة	4.00	بيانات ناقصة	0	365	4	4	1	حراحة العظام
2.07	0.07	0.07	84.66	27.00	15.34	56	365	27	27	1	امراض النساء والولادة
1.22	0.20	0.21	87.67	37.00	12.33	90	730	74	75	2	امراض الاطفال
0.00	0.00	0.00	0.00	0.00	0.00	0	0	0	0	0	وحدة العناية المركزة
8.28	0.44	0.46	349.86	98.00	50.14	310	2920	165	168	8	الاجمالي

Gov.: Dhamar

محافظه : ذمار

Hospital : Rosabah

مستشفى : مستشفى مدينة الشرق

متوسط مدة الإقامة Average Length of Stay	متوسط الخروج اليومي Average Daily Discharge	متوسط الدخول اليومي Average Daily Admission	معدل فراغ السرير Bed Turnover Interval	معدل دوران السرير Bed Turnover Rate	معدل اشغال السرير Bed Occupancy Rate	جملة ايام المرضى Patient-days overnight	ايام الأسرة Bed Days Available	حالات الخروج Total Discharges	حالات الدخول Total Admissions	عدد الأسرة No. of Beds	القسم
3.86	0.04	0.04	98.15	1.75	1.85	54	2920	14	14	8	الباطنية
9.67	0.02	0.02	97.02	1.13	2.98	87	2920	9	9	8	الجراحة
6.25	0.01	0.01	98.63	0.80	1.37	25	1825	4	4	5	امراض النساء والولادة
0.00	0.00	0.00	0.00	0.00	0.00	18	0	0	0	0	امراض الاطفال
0.00	0.00	0.00	0.00	0.00	0.00	0	0	0	0	0	وحدة العناية المركزة
19.78	0.07	0.07	293.8	3.68	6.2	184	7665	27	27	21	الاجمالي

Gov.: Dhamar

محافظه : ذمار

Hospital : Rosabah

مستشفى : مستشفى الكميم

متوسط مدة الإقامة Average Length of Stay	متوسط الخروج اليومي Average Daily Discharge	متوسط الدخول اليومي Average Daily Admission	معدل فراغ السرير Bed Turnover Interval	معدل دوران السرير Bed Turnover Rate	معدل اشغال السرير Bed Occupancy Rate	جملة ايام المرضى Patient-days overnight	ايام الأسرة Bed Days Available	حالات الخروج Total Discharges	حالات الدخول Total Admissions	عدد الأسرة No, of Beds	القسم
3.84	0.20	0.20	84.44	14.80	15.56	284	1825	74	74	5	الباطنية
0.00	0.01	0.01	بيانات ناقصة	2.00	بيانات ناقصة	0	730	4	4	2	الجراحة
0.00	0.00	0.00	0.00	0.00	0.00	0	0	0	0	0	أمراض النساء والولادة
3.43	0.24	0.24	83.29	17.80	16.71	305	1825	89	89	5	أمراض الأطفال
0.00	0.00	0.00	0.00	0.00	0.00	0	0	0	0	0	وحدة العناية المركزة
7.27	0.45	0.45	167.73	34.6	32.27	589	4380	167	167	12	الإجمالي

Gov.: Dhamar

محافظه : ذمار

Hospital : Rosabah

مستشفى : مستشفى زراجة

متوسط مدة الإقامة Average Length of Stay	متوسط الخروج اليومي Average Daily Discharge	متوسط الدخول اليومي Average Daily Admission	معدل فراغ السرير Bed Turnover Interval	معدل دوران السرير Bed Turnover Rate	معدل اشغال السرير Bed Occupancy Rate	جملة ايام المرضى Patient-days overnight	ايام الأسرة Bed Days Available	حالات الخروج Total Discharges	حالات الدخول Total Admissions	عدد الأسرة No, of Beds	القسم
3.00	0.07	0.07	97.95	2.50	2.05	75	3650	25	25	10	الباطنية
-	-	-	-	-	-	-	-	-	-	-	الجراحة
-	-	-	-	-	-	-	-	-	-	-	جراحة العظام
2.00	0.04	0.04	98.36	3.00	1.64	30	1825	15	15	5	أمراض النساء والولادة
2.00	0.02	0.02	99.12	1.60	0.88	16	1825	8	8	5	أمراض الأطفال
-	-	-	-	-	-	-	-	-	-	-	وحدة العناية المركزة
-	-	-	-	-	-	-	-	-	-	-	وحدة العيون
7	0.13	0.13	295.43	7.1	4.57	121	7300	48	48	20	الإجمالي

Gov.: Dhamar

محافظه : ذمار

Hospital :

مستشفى : مستشفى البردون

متوسط مدة الإقامة Average Length of Stay	متوسط الخروج اليومي Average Daily Discharge	متوسط الدخول اليومي Average Daily Admission	معدل فراغ السرير Bed Turnover Interval	معدل دوران السرير Bed Turnover Rate	معدل اشغال السرير Bed Occupancy Rate	جملة ايام المرضى Patient-days overnight	ايام الأسرة Bed Days Available	حالات الخروج Total Discharges	حالات الدخول Total Admissions	عدد الأسرة No, of Beds	القسم
0.60	0.01	0.01	99.79	1.25	0.21	3	1460	5	5	4	الباطنية
0.00	0.00	0.00	بيانات ناقصة	0.25	بيانات ناقصة	0	1460	1	1	4	الجراحة
0.00	0.00	0.00	93.15	0.00	6.85	25	365	0	0	1	امراض النساء والولادة
0.33	0.02	0.02	99.45	6.00	0.55	2	365	6	6	1	امراض الاطفال
0.93	0.03	0.03	292.39	7.5	7.61	30	3650	12	12	10	الاجمالي

Gov. Aden

District: hour Maksar

Hosp: Al Jomhoria

محافظة : عدن

مديرية : خور مكسر

مستشفى : الجمهورية التعليمي

متوسط مدة الإقامة Average Length of Stay	متوسط الخروج اليومي Average Daily Discharge	متوسط الدخول اليومي Average Daily Admission	معدل فراغ السرير Bed Turnover Interval	معدل دوران السرير Bed Turnover Rate	معدل اشغال السرير Bed Occupancy Rate	جملة ايام المرضى Patient-days overnight	ايام الأسرة Bed Days Available	حالات الخروج Total Discharges	حالات الدخول Total Admissions	عدد الأسرة No, of Beds	القسم
12.78	3.29	3.61	43.92	16.01	56.08	15351	27375	1201	1316	75	الباطنية
14.38	2.15	2.26	48.51	13.07	51.49	11277	21900	784	824	60	الجراحة
22.60	0.65	0.70	75.44	3.97	24.56	5379	21900	238	256	60	حراة العظام والمفاصل
11.36	0.36	0.36	79.77	6.50	20.23	1477	7300	130	132	20	أعصاب وتجميل
13.47	0.76	0.78	57.10	11.63	42.90	3758	8760	279	284	24	جراحة الأطفال
6.62	0.32	0.30	83.81	8.92	16.19	768	4745	116	111	13	أنف واذن وحنجرة
16.57	0.12	0.11	78.81	4.67	21.19	696	3285	42	40	9	العيون
45.80	0.10	0.10	89.02	0.88	10.98	1603	14600	35	37	40	صدر
16.36	0.15	0.16	87.67	2.75	12.33	900	7300	55	59	20	المسالك بولية
5.04	0.70	0.92	41.60	42.33	58.40	1279	2190	254	334	6	وحدة العناية المركزة
0.00	0.00	0.00	بيانات ناقصة	0.00	بيانات ناقصة	0	2190	0	0	6	الفشل الكلوي
0.00	0.00	0.00	بيانات ناقصة	0.00	بيانات ناقصة	0	8760	0	0	24	وبنيات
0.00	0.00	0.00	0.00	0.00	0.00	0	0	0	0	0	الأورام
11.99	0.84	0.87	54.02	14.00	45.98	3692	8030	308	317	22	الخصوصي
0.56	4.96	5.08	72.33	181.10	27.67	1010	3650	1811	1853	10	الطوارئ
18.00	0.04	0.03	91.99	1.63	8.01	234	2920	13	12	8	أمراض الجلد
195.53	14.44	15.28	903.99	307.46	396.01	47424	144905	5266	5575	397	الإجمالي

Gov.Al-mahera
District: Al-Ghaidah
Al-Ghaidah Hospital

المهرة : محافظة
الغيزة : المديرية
مستشفى : الغيزة

متوسط مدة الإقامة Average Length of Stay	متوسط الخروج اليومي Average Daily Discharge	متوسط الدخول اليومي Average Daily Admission	معدل فراغ السرير Bed Turnover Interval	معدل دوران السرير Bed Turnover Rate	معدل اشغال السرير Bed Occupancy Rate	جملة ايام المرضى Patient-days overnight	Bed ايام الأسرة Days Available	حالات الخروج Total Discharges	حالات الدخول Total Admissions	عدد الأسرة No, of Beds	القسم
4.63	0.34	0.35	84.14	12.50	15.86	579	3650	125	127	10	الجراحة رجال
2.94	0.27	0.28	91.95	10.00	8.05	294	3650	100	104	10	الباطنية رجال
2.41	0.28	0.28	93.12	10.40	6.88	251	3650	104	104	10	النساء جراحة
6.09	0.23	0.37	85.81	8.50	14.19	518	3650	85	135	10	الأطفال
4.60	0.36	0.12	86.35	10.83	13.65	598	4380	130	42	12	الولادة
2.83	0.28	0.24	91.95	10.40	8.05	294	3650	104	88	10	النساء باطنة
23.5	1.76	1.64	533.32	62.63	66.68	2534	22630	648	600	62	الإجمالي

Gov.: Amran
District: Amran city
Amran Hospital

محافظة : عمران
مديرية : عمران
مستشفى : عمران

متوسط مدة الإقامة Average Length of Stay	متوسط الخروج اليومي Average Daily Discharge	متوسط الدخول اليومي Average Daily Admission	معدل فراغ السرير Bed Turnover Interval	معدل دوران السرير Bed Turnover Rate	معدل اشغال السرير Bed Occupancy Rate	جملة ايام المرضى Patient-days overnight	Bed ايام الأسرة Days Available	حالات الخروج Total Discharges	حالات الدخول Total Admissions	عدد الأسرة No, of Beds	القسم
3.24	3.64	3.68	43.98	63.19	56.02	4294	7665	1327	1342	21	الجراحة رجال
2.88	1.09	1.11	64.96	44.33	35.04	1151	3285	399	406	9	الباطنية رجال
3.71	4.29	4.31	11.66	87.00	88.34	5804	6570	1566	1572	18	الجراحة نساء
2.78	1.56	1.60	63.90	47.42	36.10	1581	4380	569	585	12	الباطنية نساء
4.30	4.35	4.44	39.61	51.26	60.39	6833	11315	1589	1622	31	امراض الأطفال
2.87	1.94	2.00	49.24	64.45	50.76	2038	4015	709	731	11	الحضانة
9.64	0.27	0.28	35.27	24.50	64.73	945	1460	98	102	4	وحد العناية المركزة
29.42	17.14	17.42	308.62	382.15	391.38	22646	38690	6257	6360	106	الإجمالي

Gov.: Amran

محافظة : عمران

Alsalam Hospital

مستشفى : السلام

متوسط مدة الإقامة Average Length of Stay	متوسط الخروج اليومي Average Daily Discharge	متوسط الدخول اليومي Average Daily Admission	معدل فراغ السرير Bed Turnover Interval	معدل دوران السرير Bed Turnover Rate	معدل انشغال السرير Bed Occupancy Rate	جملة أيام المرضى Patient-days overnight	أيام الأسرة Bed Days Available	حالات الخروج Total Discharges	حالات الدخول Total Admissions	عدد الأسرة No, of Beds	القسم
7.20	1.38	1.43	44.99	27.89	55.01	3614	6570	502	522	18	الجراحة رجال
3.59	1.39	1.43	50.08	50.70	49.92	1822	3650	507	523	10	الباطنية رجال
6.04	1.74	1.79	41.55	35.33	58.45	3840	6570	636	654	18	الجراحة نساء
4.09	1.26	1.29	48.38	46.10	51.62	1884	3650	461	472	10	الباطنية نساء
7.67	1.05	1.07	49.59	24.00	50.41	2944	5840	384	392	16	أمراض الأطفال
7.49	0.37	0.40	8.31	44.67	91.69	1004	1095	134	145	3	الخصانة
36.08	7.19	7.41	242.90	228.69	357.10	15108	27375	2624	2708	75	الإجمالي

Gov. Marib

محافظة : مارب

26 seb Hospital

مستشفى : 26 سبتمبر

متوسط مدة الإقامة Average Length of Stay	متوسط الخروج اليومي Average Daily Discharge	متوسط الدخول اليومي Average Daily Admission	معدل فراغ السرير Bed Turnover Interval	معدل دوران السرير Bed Turnover Rate	معدل انشغال السرير Bed Occupancy Rate	جملة أيام المرضى Patient-days overnight	أيام الأسرة Bed Days Available	حالات الخروج Total Discharges	حالات الدخول Total Admissions	عدد الأسرة No, of Beds	القسم
10.26	0.09	0.10	93.63	2.27	6.37	349	5475	34	35	15	الجراحة رجال
6.69	0.15	0.17	93.41	3.60	6.59	361	5475	54	63	15	الجراحة نساء
14.44	0.12	0.13	83.81	4.09	16.19	650	4015	45	46	11	الباطنية رجال
15.75	0.10	0.11	85.88	3.27	14.12	567	4015	36	39	11	الباطنية نساء
9.88	0.02	0.02	98.45	0.57	1.55	79	5110	8	8	14	أمراض النساء والولادة
4.17	0.02	0.02	98.29	1.50	1.71	25	1460	6	6	4	المسالك بولية رجال
4.80	0.01	0.02	98.36	1.25	1.64	24	1460	5	6	4	المسالك بولية نساء
4.30	0.16	0.17	94.95	4.29	5.05	258	5110	60	63	14	أمراض الأطفال
70.29	0.67	0.74	746.78	20.84	53.22	2313	32120	248	266	88	الإجمالي

المحويت
المستشفى الجمهوري

متوسط مدة الإقامة Average Length of Stay	متوسط الخروج اليومي Average Daily Discharge	متوسط الدخول اليومي Average Daily Admission	معدل فراغ السرير Bed Turnover Interval	معدل دوران السرير Bed Turnover Rate	معدل انشغال السرير Bed Occupancy Rate	جملة أيام المرضى Patient-days overnight	أيام الأسرة Bed Days Available	حالات الخروج Total Discharges	حالات الدخول Total Admissions	عدد الأسرة No. of Beds	القسم
5.00	0.55	0.56	82.71	12.63	17.29	1010	5840	202	204	16	الباطنية
5.00	3.07	3.07	61.64	28.00	38.36	5600	14600	1120	1121	40	الجراحة
5.00	1.42	1.65	11.13	64.88	88.87	2595	2920	519	601	8	وحدة العناية المركزة
5.00	0.58	0.68	41.92	42.40	58.08	1060	1825	212	247	5	بالموليد الخدج
5.00	0.00	0.00	99.73	0.20	0.27	5	1825	1	1	5	أخرى حروق..الخ
5.00	0.87	0.87	72.77	19.88	27.23	1590	5840	318	318	16	جراحة العظام والمفاصل
30.00	6.49	6.83	369.9	167.99	230.1	11860	32850	2372	2492	90	الإجمالي

Lahj

لحج

Ibn Khaldoun Hospital

مستشفى ابن خلدون العام

متوسط مدة الإقامة Average Length of Stay	متوسط الخروج اليومي Average Daily Discharge	متوسط الدخول اليومي Average Daily Admission	معدل فراغ السرير Bed Turnover Interval	معدل دوران السرير Bed Turnover Rate	معدل انشغال السرير Bed Occupancy Rate	جملة أيام المرضى Patient-days overnight	أيام الأسرة Bed Days Available	حالات الخروج Total Discharges	حالات الدخول Total Admissions	عدد الأسرة No. of Beds	القسم
2.93	0.52	0.54	24.11	94.50	75.89	554	730	189	198	2	وحدة العناية بالموليد الخدج
7.14	0.55	0.56	34.79	33.33	65.21	1428	2190	200	204	6	وحدة العناية المركزة
0.00	0.00	0.00	0.00	0.00	0.00		0			0	الأستنان
7.00	0.08	0.08	85.14	7.75	14.86	217	1460	31	31	4	العيون
7.00	1.70	1.70	-49.11	77.75	149.11	4354	2920	622	622	8	أنف وأذن وحنجرة
8.19	7.39	7.57	-133.00	103.81	233.00	22112	9490	2699	2764	26	أمراض الأطفال
9.00	1.68	1.68	41.87	23.58	58.13	5517	9490	613	613	26	أمراض النساء والولادة
18.67	0.02	0.04	94.25	1.13	5.75	168	2920	9	14	8	جراحة التجميل والحروق
12.00	3.19	3.19	-12.75	34.29	112.75	13992	12410	1166	1166	34	جراحة العظام والكسور
6.01	5.42	5.43	39.67	36.67	60.33	11892	19710	1980	1982	54	الجراحة
7.19	12.65	12.99	-37.79	69.94	137.79	33194	24090	4616	4742	66	الباطنية
85.13	33.20	33.78	87.18	482.75	912.82	93428	85410	12125	12336	234	الإجمالي

Lahj

Al-Waht Hospital

متوسط مدة الإقامة Average Length of Stay	متوسط الخروج اليومي Average Daily Discharge	متوسط الدخول اليومي Average Daily Admission	معدل فراغ السرير Bed Turnover Interval	معدل دوران السرير Bed Turnover Rate	معدل اشغال السرير Bed Occupancy Rate	جملة أيام المرضى Patient-days overnight	أيام الأسرة Bed Days Available	حالات الخروج Total Discharges	حالات الدخول Total Admissions	عدد الأسرة No, of Beds	القسم
0.00	0.00	0.00	0.00	0.00	0.00	0	0	0	0	0	وحدة العناية بالمواليد الخدج
0.00	0.00	0.00	0.00	0.00	0.00	0	0	0	0	0	وحدة العناية المركزة
0.00	0.00	0.00	0.00	0.00	0.00	0	0	0	0	0	الأسنان
0.00	0.00	0.00	بيانات ناقصة	0.00	بيانات ناقصة	0	6570	0	0	18	العيون
0.00	0.00	0.00	0.00	0.00	0.00	0	0	0	0	0	أنف وأذن وحنجرة
12.69	0.11	0.11	88.70	3.25	11.30	495	4380	39	39	12	أمراض الأطفال
0.00	0.00	0.00	بيانات ناقصة	0.00	بيانات ناقصة	0	4380	0	0	12	أمراض النساء والولادة
0.00	0.00	0.00	0.00	0.00	0.00	0	0	0	0	0	جراحة التجميل والحروق
0.00	0.00	0.00	0.00	0.00	0.00	0	0	0	0	0	جراحة العظام والكسور
0.00	0.00	0.00	0.00	0.00	0.00	0	0	0	0	0	الجراحة
12.00	0.96	0.96	36.07	19.44	63.93	4200	6570	350	350	18	الباطنية
24.69	1.07	1.07	124.77	22.69	75.23	4695	21900	389	389	60	الإجمالي

Lahj

مستشفى الوهط

Lahj

Radfan G. Hospital

متوسط مدة الإقامة Average Length of Stay	متوسط الخروج اليومي Average Daily Discharge	متوسط الدخول اليومي Average Daily Admission	معدل فراغ السرير Bed Turnover Interval	معدل دوران السرير Bed Turnover Rate	معدل اشغال السرير Bed Occupancy Rate	جملة أيام المرضى Patient-days overnight	أيام الأسرة Bed Days Available	حالات الخروج Total Discharges	حالات الدخول Total Admissions	عدد الأسرة No, of Beds	القسم
0.00	0.00	0.00	0.00	0.00	0.00	0	0			0	وحدة العناية بالمواليد الخدج
0.00	0.00	0.00	0.00	0.00	0.00		0			0	وحدة العناية المركزة
0.00	0.00	0.00	0.00	0.00	0.00		0			0	الأسنان
0.00	0.00	0.00	0.00	0.00	0.00		0			0	العيون
0.00	0.00	0.00	0.00	0.00	0.00		0			0	أنف وأذن وحنجرة
12.00	0.56	0.56	32.60	20.50	67.40	2460	3650	205	205	10	أمراض الأطفال
7.00	0.45	0.45	68.16	16.60	31.84	1162	3650	166	166	10	أمراض النساء والولادة
0.00	0.00	0.00	0.00	0.00	0.00		0			0	جراحة التجميل والحروق
0.00	0.00	0.00	0.00	0.00	0.00		0			0	جراحة العظام والكسور
12.00	0.74	0.74	55.45	13.55	44.55	3252	7300	271	271	20	الجراحة
12.23	0.43	0.44	73.70	7.85	26.30	1920	7300	157	160	20	الباطنية
43.23	2.18	2.19	229.91	58.5	170.09	8794	21900	799	802	60	الإجمالي

Lahj

مستشفى رفان العام

Lahj

لحج

October G.. Hospital

مستشفى أكتوبر العام

متوسط مدة الإقامة Average Length of Stay	متوسط الخروج اليومي Average Daily Discharge	متوسط الدخول اليومي Average Daily Admission	معدل فراغ السرير Bed Turnover Interval	معدل دوران السرير Bed Turnover Rate	معدل اشغال السرير Bed Occupancy Rate	جملة ايام المرضى Patient-days overnight	ايام الأسرة Bed Days Available	حالات الخروج Total Discharges	حالات الدخول Total Admissions	عدد الأسرة No, of Beds	القسم
0.00	0.00	0.00	0.00	0.00	0.00	0	0	0	0	0	وحدة العناية بالمواليد الخدج
0.00	0.00	0.00	0.00	0.00	0.00	0	0	0	0	0	وحدة العناية المركزة
0.00	0.00	0.00	0.00	0.00	0.00	0	0	0	0	0	الأسنان
0.00	0.00	0.00	0.00	0.00	0.00	0	0	0	0	0	العيون
0.00	0.00	0.00	0.00	0.00	0.00	0	0	0	0	0	أنف وأذن وحنجرة
13.81	1.06	1.07	38.85	16.17	61.15	5357	8760	388	391	24	أمراض الأطفال
8.96	0.77	0.77	61.52	15.67	38.48	2528	6570	282	282	18	أمراض النساء والولادة
0.00	0.00	0.00	0.00	0.00	0.00	0	0	0	0	0	جراحة التجميل والحروق
0.00	0.00	0.00	0.00	0.00	0.00	0	0	0	0	0	جراحة العظام والكسور
7.26	1.70	1.70	48.42	25.92	51.58	4518	8760	622	622	24	الجراحة
5.21	1.53	1.57	66.85	23.21	33.15	2904	8760	557	572	24	الباطنية
35.24	5.06	5.11	215.64	80.97	184.36	15307	32850	1849	1867	90	الإجمالي

Lahj
Al-Had G.. Hospital

لحج
مستشفى الحد

متوسط مدة الإقامة Average Length of Stay	متوسط الخروج اليومي Average Daily Discharge	متوسط الدخول اليومي Average Daily Admission	معدل فراغ السرير Bed Turnover Interval	معدل دوران السرير Bed Turnover Rate	معدل اشغال السرير Bed Occupancy Rate	جملة أيام المرضى Patient-days overnight	أيام الأسرة Bed Days Available	حالات الخروج Total Discharges	حالات الدخول Total Admissions	عدد الأسرة No, of Beds	القسم
0.00	0.00	0.00	0.00	0.00	0.00	0	0	0	0	0	وحدة العناية بالمواليد الخدج
0.00	0.00	0.00	0.00	0.00	0.00	0	0	0	0	0	وحدة العناية المركزة
0.00	0.00	0.00	0.00	0.00	0.00	0	0	0	0	0	الأسنان
0.00	0.00	0.00	0.00	0.00	0.00	0	0	0	0	0	العيون
0.00	0.00	0.00	0.00	0.00	0.00	0	0	0	0	0	أنف وأذن وحنجرة
9.00	0.58	0.58	67.33	13.25	32.67	1908	5840	212	212	16	أمراض الأطفال
7.00	0.97	0.97	14.90	44.38	85.10	2485	2920	355	355	8	أمراض النساء والولادة
0.00	0.00	0.00	0.00	0.00	0.00	0	0	0	0	0	جراحة التجميل والحروق
0.00	0.00	0.00	0.00	0.00	0.00	0	0	0	0	0	جراحة العظام والكسور
12.00	1.10	1.10	26.76	22.28	73.24	4812	6570	401	401	18	الجراحة
12.06	0.57	0.57	61.83	11.56	38.17	2508	6570	208	209	18	الباطنية
40.06	3.22	3.22	170.82	91.47	229.18	11713	21900	1176	1177	60	الإجمالي

Lahj

لحج

Toor Al-Baha Hospital

مستشفى طور الباحة

متوسط مدة الإقامة Average Length of Stay	متوسط الخروج اليومي Average Daily Discharge	متوسط الدخول اليومي Average Daily Admission	معدل فراغ السرير Bed Turnover Interval	معدل دوران السرير Bed Turnover Rate	معدل اشغال السرير Bed Occupancy Rate	جملة أيام المرضى Patient-days overnight	أيام الأسرة Bed Days Available	حالات الخروج Total Discharges	حالات الدخول Total Admissions	عدد الأسرة No, of Beds	القسم
0.00	0.00	0.00	0.00	0.00	0.00	0	0	0	0	0	وحدة العناية بالمواليد الخدج
0.00	0.00	0.00	0.00	0.00	0.00	0	0	0	0	0	وحدة العناية المركزة
0.00	0.00	0.00	0.00	0.00	0.00	0	0	0	0	0	الأسنان
0.00	0.00	0.00	0.00	0.00	0.00	0	0	0	0	0	العيون
0.00	0.00	0.00	0.00	0.00	0.00	0	0	0	0	0	أنف وأذن وحنجرة
12.00	0.38	0.38	77.48	6.85	22.52	1644	7300	137	137	20	أمراض الأطفال
8.00	0.42	0.42	83.01	7.75	16.99	1240	7300	155	155	20	أمراض النساء والولادة
0.00	0.00	0.00	0.00	0.00	0.00	0	0	0	0	0	جراحة التجميل والحروق
0.00	0.00	0.00	0.00	0.00	0.00	0	0	0	0	0	جراحة العظام والكسور
0.00	0.00	0.00	0.00	0.00	0.00	0	0	0	0	0	الجراحة
12.00	0.48	0.48	71.07	8.80	28.93	2112	7300	176	176	20	الباطنية
32	1.28	1.28	231.56	23.40	68.44	4996	21900	468	468	60	الإجمالي

Lahj
Yahr Hospital

لحج
مستشفى بهر

متوسط مدة الإقامة Average Length of Stay	متوسط الخروج اليومي Average Daily Discharge	متوسط الدخول اليومي Average Daily Admission	معدل فراغ السرير Bed Turnover Interval	معدل دوران السرير Bed Turnover Rate	معدل اشغال السرير Bed Occupancy Rate	جملة أيام المرضى Patient-days overnight	أيام الأسرة Bed Days Available	حالات الخروج Total Discharges	حالات الدخول Total Admissions	عدد الأسرة No, of Beds	القسم
0.00	0.00	0.00	0.00	0.00	0.00	0	0	0	0	0	وحدة العناية بالمواليد الخدج
0.00	0.00	0.00	0.00	0.00	0.00	0	0	0	0	0	وحدة العناية المركزة
0.00	0.00	0.00	0.00	0.00	0.00	0	0	0	0	0	الأسنان
0.00	0.00	0.00	0.00	0.00	0.00	0	0	0	0	0	العيون
0.00	0.00	0.00	0.00	0.00	0.00	0	0	0	0	0	أنف وأذن وحنجرة
11.00	0.02	0.02	97.59	0.80	2.41	88	3650	8	8	10	أمراض الأطفال
10.00	0.03	0.03	96.99	1.10	3.01	110	3650	11	11	10	أمراض النساء والولادة
0.00	0.00	0.00	0.00	0.00	0.00	0	0	0	0	0	جراحة التجميل والحروق
0.00	0.00	0.00	0.00	0.00	0.00	0	0	0	0	0	جراحة العظام والكسور
0.00	0.00	0.00	0.00	0.00	0.00	0	0	0	0	0	الجراحة
7.00	0.14	0.14	90.03	5.20	9.97	364	3650	52	52	10	الباطنية
28.00	0.19	0.19	284.61	7.1	15.39	562	10950	71	71	30	الإجمالي

Lahj
Al-Meflehi Hospital

لحج
مستشفى المفليحي

متوسط مدة الإقامة Average Length of Stay	متوسط الخروج اليومي Average Daily Discharge	متوسط الدخول اليومي Average Daily Admission	معدل فراغ السرير Bed Turnover Interval	معدل دوران السرير Bed Turnover Rate	معدل اشغال السرير Bed Occupancy Rate	جملة أيام المرضى Patient-days overnight	أيام الأسرة Bed Days Available	حالات الخروج Total Discharges	حالات الدخول Total Admissions	عدد الأسرة No, of Beds	القسم
0.00	0.00	0.00	0.00	0.00	0.00	0	0	0	0	0	وحدة العناية بالمواليد الخدج
0.00	0.00	0.00	0.00	0.00	0.00	0	0	0	0	0	وحدة العناية المركزة
0.00	0.00	0.00	0.00	0.00	0.00	0	0	0	0	0	الأسنان
0.00	0.00	0.00	0.00	0.00	0.00	0	0	0	0	0	العيون
0.00	0.00	0.00	0.00	0.00	0.00	0	0	0	0	0	أنف وأذن وحنجرة
12.00	0.21	0.21	74.68	7.70	25.32	924	3650	77	77	10	أمراض الأطفال
0.00	0.00	0.00	0.00	0.00	0.00	0	0	0	0	0	أمراض النساء والولادة
0.00	0.00	0.00	0.00	0.00	0.00	0	0	0	0	0	جراحة التجميل والحروق
0.00	0.00	0.00	0.00	0.00	0.00	0	0	0	0	0	جراحة العظام والكسور
0.00	0.00	0.00	0.00	0.00	0.00	0	0	0	0	0	الجراحة
8.00	0.69	0.69	72.49	12.55	27.51	2008	7300	251	251	20	الباطنية
20	0.9	0.9	147.17	20.25	52.83	2932	10950	328	328	30	الإجمالي

Lahj
Halmain Hospital

لحج
مستشفى حالمين

متوسط مدة الإقامة Average Length of Stay	متوسط الخروج اليومي Average Daily Discharge	متوسط الدخول اليومي Average Daily Admission	معدل فراغ السرير Bed Turnover Interval	معدل دوران السرير Bed Turnover Rate	معدل اشغال السرير Bed Occupancy Rate	جملة أيام المرضى Patient-days overnight	أيام الأسرة Bed Days Available	حالات الخروج Total Discharges	حالات الدخول Total Admissions	عدد الأسرة No, of Beds	القسم
0.00	0.00	0.00	0.00	0.00	0.00	0	0	0	0	0	وحدة العناية بالمواليد الخدج
0.00	0.00	0.00	0.00	0.00	0.00	0	0	0	0	0	وحدة العناية المركزة
0.00	0.00	0.00	0.00	0.00	0.00	0	0	0	0	0	الأسنان
0.00	0.00	0.00	0.00	0.00	0.00	0	0	0	0	0	العيون
0.00	0.00	0.00	0.00	0.00	0.00	0	0	0	0	0	أنف وأذن وحنجرة
12.00	0.48	0.48	-45.48	44.25	145.48	2124	1460	177	177	4	أمراض الأطفال
7.00	0.10	0.10	76.99	12.00	23.01	252	1095	36	36	3	أمراض النساء والولادة
0.00	0.00	0.00	0.00	0.00	0.00	0	0	0	0	0	جراحة التجميل والحروق
0.00	0.00	0.00	0.00	0.00	0.00	0	0	0	0	0	جراحة العظام والكسور
0.00	0.00	0.00	0.00	0.00	0.00	0	0	0	0	0	الجراحة
12.00	0.79	0.79	58.98	12.48	41.02	3444	8395	287	287	23	الباطنية
31	1.37	1.37	90.49	68.73	209.51	5820	10950	500	500	30	الإجمالي

Lahj
Habeel Jabr Hospital

لحج
مستشفى حبل جبر

متوسط مدة الإقامة Average Length of Stay	متوسط الخروج اليومي Average Daily Discharge	متوسط الدخول اليومي Average Daily Admission	معدل فراغ السرير Bed Turnover Interval	معدل دوران السرير Bed Turnover Rate	معدل اشغال السرير Bed Occupancy Rate	جملة أيام المرضى Patient-days overnight	أيام الأسرة Bed Days Available	حالات الخروج Total Discharges	حالات الدخول Total Admissions	عدد الأسرة No, of Beds	القسم
0.00	0.00	0.00	0.00	0.00	0.00	0	0	0	0	0	وحدة العناية بالمواليد الخدج
0.00	0.00	0.00	0.00	0.00	0.00	0	0	0	0	0	وحدة العناية المركزة
0.00	0.00	0.00	0.00	0.00	0.00	0	0	0	0	0	الأسنان
0.00	0.00	0.00	0.00	0.00	0.00	0	0	0	0	0	العيون
0.00	0.00	0.00	0.00	0.00	0.00	0	0	0	0	0	أنف وأذن وحنجرة
12.00	0.24	0.24	67.49	9.89	32.51	1068	3285	89	89	9	أمراض الأطفال
5.00	0.18	0.18	77.40	16.50	22.60	330	1460	66	66	4	أمراض النساء والولادة
0.00	0.00	0.00	0.00	0.00	0.00	0	0	0	0	0	جراحة التجميل والحروق
0.00	0.00	0.00	0.00	0.00	0.00	0	0	0	0	0	جراحة العظام والكسور
0.00	0.00	0.00	0.00	0.00	0.00	0	0	0	0	0	الجراحة
12.00	0.22	0.22	84.34	4.76	15.66	972	6205	81	81	17	الباطنية
29	0.64	0.64	229.23	31.15	70.77	2370	10950	236	236	30	الإجمالي

Lahj

لحج

Al-Musameer Hospital

مستشفى المسيمير

متوسط مدة الإقامة Average Length of Stay	متوسط الخروج اليومي Average Daily Discharge	متوسط الدخول اليومي Average Daily Admission	معدل فراغ السرير Bed Turnover Interval	معدل دوران السرير Bed Turnover Rate	معدل اشغال السرير Bed Occupancy Rate	جملة أيام المرضى Patient-days overnight	أيام الأسرة Bed Days Available	حالات الخروج Total Discharges	حالات الدخول Total Admissions	عدد الأسرة No, of Beds	القسم
0.00	0.00	0.00	0.00	0.00	0.00	0	0	0	0	0	وحدة العناية بالمواليد الخدج
0.00	0.00	0.00	0.00	0.00	0.00	0	0	0	0	0	وحدة العناية المركزة
0.00	0.00	0.00	0.00	0.00	0.00	0	0	0	0	0	الأسنان
0.00	0.00	0.00	0.00	0.00	0.00	0	0	0	0	0	العيون
0.00	0.00	0.00	0.00	0.00	0.00	0	0	0	0	0	أنف وأذن وحنجرة
12.00	0.15	0.15	63.84	11.00	36.16	660	1825	55	55	5	أمراض الأطفال
7.00	0.11	0.11	81.30	9.75	18.70	273	1460	39	39	4	أمراض النساء والولادة
0.00	0.00	0.00	0.00	0.00	0.00	0	0	0	0	0	جراحة التجميل والحروق
0.00	0.00	0.00	0.00	0.00	0.00	0	0	0	0	0	جراحة العظام والكسور
0.00	0.00	0.00	0.00	0.00	0.00	0	0	0	0	0	الجراحة
12.00	0.34	0.34	82.28	5.39	17.72	1488	8395	124	124	23	الباطنية
31.00	0.60	0.60	227.42	26.14	72.58	2421	11680	218	218	32	الإجمالي

Lahj

Al-Shat & Al-Ara Hospital

لحج

مستشفى الشط والعارة

متوسط مدة الإقامة Average Length of Stay	متوسط الخروج اليومي Average Daily Discharge	متوسط الدخول اليومي Average Daily Admission	معدل فراغ السرير Bed Turnover Interval	معدل دوران السرير Bed Turnover Rate	معدل اشغال السرير Bed Occupancy Rate	جملة أيام المرضى Patient-days overnight	أيام الأسرة Bed Days Available	حالات الخروج Total Discharges	عدد الأسرة No, of Beds		القسم
0.00	0.00	0.00	0.00	0.00	0.00	0	0	0	0	0	وحدة العناية بالمواليد الخدج
0.00	0.00	0.00	0.00	0.00	0.00	0	0	0	0	0	وحدة العناية المركزة
0.00	0.00	0.00	0.00	0.00	0.00	0	0	0	0	0	الأسنان
0.00	0.00	0.00	0.00	0.00	0.00	0	0	0	0	0	العيون
0.00	0.00	0.00	0.00	0.00	0.00	0	0	0	0	0	أنف وأذن وحنجرة
12.00	0.04	0.04	97.33	0.81	2.67	156	5840	13	13	16	أمراض الأطفال
7.00	0.02	0.02	95.68	2.25	4.32	63	1460	9	9	4	أمراض النساء والولادة
0.00	0.00	0.00	0.00	0.00	0.00	0	0	0	0	0	جراحة التجميل والحروق
0.00	0.00	0.00	0.00	0.00	0.00	0	0	0	0	0	جراحة العظام والكسور
0.00	0.00	0.00	0.00	0.00	0.00	0	0	0	0	0	الجراحة
12.00	0.09	0.09	97.37	0.80	2.63	384	14600	32	32	40	الباطنية
31.00	0.15	0.15	290.38	3.86	9.62	603	21900	54	54	60	الإجمالي

التقرير السنوي للعمليات الجراحية في المحافظات للعام 2013
Annual Report of Operational Surgeries during 2013

Hospital	Total الاجمالي	صغري Minor	متوسطة medium	كبرى Major	المحافظة	
Ibb	3444	2310	895	239	اب	
Abyan	2738	1217	723	798	ابين	
Sana'a City	9590	2029	3036	4525	امانة العاصمة	
Al-Baidah	456	95	21	340	البيضاء	
Taiz	0	0	0	0	تعز*	
Al Jawf	167	167	0	0	الجوف	
Hajjah	4541	3381	271	889	حجة	
Al-Hudaidah	5732	1715	2037	1980	الحديدة	
Hadramout	Al-Mukalla	13042	7644	1353	4045	المكلا
	Sayon	6917	2916	97	3904	سينون
Dhamar	6773	2058	1801	2914	ذمار	
Shabwah	3211	2089	463	659	شبووة	
sa'adah	5736	3973	798	965	صعدة	
Sana'a	3132	1591	1433	108	صنعاء	
Aden	10907	7551	639	2717	عدن	
Lahej	5044	1505	1724	1815	لحج	
Marib	0	0	0	0	مارب	
Al-Mahweet	1972	413	1073	486	المحويت	
Al-Mahera	546	215	15	316	المهرة	
Amran	0	0	0	0	عمران	
Al-Dhal'a	412	102	226	84	الضالع	
Raimah	2113	1021	987	105	ريمة	
Total	86473	41992	17592	26889	الاجمالي العام للجمهورية	

التقرير السنوي للعمليات الجراحية في مستشفيات المحافظات للعام 2013
Annual Report of Operational Surgeries during 2013

Ibb

محافظة: اب

Facility Name	Total الاجمالي	صغري Minor	متوسطة medium	كبرى Major	أسم المرفق
ATHawra Hosp.	-	-	-	-	مستشفى الثورة
Naser Hosp.	1646	1114	395	137	مستشفى ناصر
AShahid Hosp.	-	-	-	-	مستشفى الشهيد
jeblah Hosp.	-	-	-	-	مستشفى جبلة
MCH Hosp.	725	617	69	39	مستشفى الامومة
Alwazerah Hosp.	196	159	37	0	مستشفى الوزيرة
Almozahin Hosp.	877	420	394	63	مستشفى المزاحن
The Gen.Yarim Hosp.	0	0	0	0	مستشفى يريم العام
Yahsob Yarim Hosp.	0	0	0	0	مستشفى يحصب يريم
Al-Odin Hosp.	0	0	0	0	مستشفى العدين
Alkaida Hosp.	0	0	0	0	مستشفى القاعدة
The-Sofal Hosp.	0	0	0	0	مستشفى ذي السفال
Badan Hosp.	0	0	0	0	مستشفى بعدان
Muthekhera Hosp.	0	0	0	0	مستشفى مديخرة
Total	3444	2310	895	239	الاجمالي

Abyan

محافظة: أبين

Facility Name	Total الاجمالي	صغري Minor	متوسطة medium	كبرى Major	أسم المرفق
Arrazi Hosp.	965	271	340	354	الرازي العام
Laodar Hosp.	1628	867	329	432	نودر
Al-Wadea Hosp.	-	-	-	-	الوضيع
Modiah Hosp.	-	-	-	-	مودية
Rasd Hosp.	128	71	45	12	رصد
Ahwar Hosp.	17	8	9	0	أحور
Al-Mahfad Hosp.	-	-	-	-	مستشفى المحفد
Total	2738	1217	723	798	الاجمالي

Sana'a City

المحافظة : الأمانة

Facility Name	Total الاجمالي	صغري Minor	متوسطة medium	كبرى Major	أسم المرفق
ATHawrah Hosp.	-	-	-	-	الثورة
Al-Sab'een Hosp.	-	-	-	-	السبعين
Al-Jamhori Hosp.	9590	2029	3036	4525	الجمهوري
Al-Kwait Hosp.	-	-	-	-	الكويت
Total	9590	2029	3036	4525	الإجمالي

Al Baida'a

محافظة البيضاء

Facility Name	Total الاجمالي	صغري Minor	متوسطة medium	كبرى Major	أسم المرفق
ATHawra Hosp.	234	57	5	172	مستشفى الثورة العام
Central Radaa Hosp.	222	38	16	168	مستشفى رداع المركزي
Rural Al Nasifah Hosp.	-	-	-	-	مستشفى الناصفة الريفية **
Rural Mukairas Hosp.	-	-	-	-	مستشفى مكيراس الريفية
Rural Radman Hosp.	-	-	-	-	مستشفى ردمان الريفية
Rural Sarea a Aal-Hghonaim	-	-	-	-	مستشفى سارع ال غنم الريفية
Rural Bni Wahp Hosp.	-	-	-	-	مستشفى بني وهب الريفية
Rural Assawadiah Hosp.	-	-	-	-	مستشفى السوادية الريفية
Al-arsh Hosp.	-	-	-	-	مستشفى العرش الريفية
Total	456	95	21	340	الإجمالي

Taiz

محافظة : تعز

Facility Name	Total الاجمالي	صغري Minor	متوسطة medium	كبري Major	أسم المرفق
Gen. Al-Jomhory Hosp.	-	-	-	-	مستشفى الجمهوري العام
Gen. Athawrah Hosp.	-	-	-	-	مستشفى الثورة العام
Assewaidi Hosp.	-	-	-	-	مستشفى السويدي
Gen Khalefah Hosp.	-	-	-	-	مستشفى خليفة العام
ATAawon Hosp.	-	-	-	-	مستشفى التعاون
Mental Hosp.	-	-	-	-	مستشفى الأمراض النفسية
Arrahedah Hosp.	-	-	-	-	مستشفى الراهدة
Al-Makha Hosp.	-	-	-	-	مستشفى المخا
Total	0	0	0	0	الاجمالي

Al Jawf

الجوف

Hospital	Total الاجمالي	صغري Minor	متوسطة medium	كبري Major	المستشفى
Barad Hosp.	167	167	0	0	مستشفى برط
Total	167	167	0	0	الاجمالي

Hajja

محافظة حجة

Facility Name	Total الاجمالي	صغري Minor	متوسطة medium	كبري Major	أسم المرفق
Al-Jamhori Hosp.	0				المستشفى الجمهوري
Haradh Hosp.	896	133	116	647	حرض
Al-Mahabesha Hosp.	719	478	102	139	المحابشة
Qofl Shamar Hosp.	2212	2056	53	103	قفل شمر
Rural Abass Hosp.	714	714	0	0	عبس
Al-Badah HC.	0	0	0	0	المركز الصحي البдах
Total	4541	3381	271	889	الاجمالي

Al-Hudaidah

محافظة الحديدة

Facility Name	Total الاجمالي	صغري Minor	متوسطة medium	كبرى Major	أسم المرفق
Al-Thawra Hosp.	3508	966	1636	906	الثورة
Al-Olofi Hsop.	288	56	134	98	العلفي
Assalakhanah hosp.	576	88	36	452	السلخانة
Zabeed hosp.	38	10	24	4	زبيد
Bait Alfaqih hosp.	199	23	93	83	بيت الفقية
Bajel hosp.	574	149	39	386	باجل
Almansoreah hosp.	57	18	16	23	المنصورية
Allohaiah hosp.	61	61	0	0	الاحية
AZaidiah hosp.	25	13	12	0	الزيديه
Adhahi hosp.	49	49	0	0	الضحى
AZohra hosp.	107	107	0	0	الزهرة
Haice hosp.	12	12	0	0	حيس
Assalif Hosp.	105	44	33	28	الصليف
Almoneerah hosp.	32	32	0	0	المنيرة
AL-Garahee Hosp..	101	87	14	0	الجراحي
Total	5732	1715	2037	1980	الاجمالي

Hadramout Coast

حضرموت : الساحل

Facility Name	Total الاجمالي	صغري Minor	متوسطة medium	كبرى Major	أسم المرفق
Ibn Sina Hosp.	7079	4197	982	1900	هينة مستشفى ابن سيناء
Al-Mukala MCH Hosp.	1237	236	95	906	مستشفى المكلا للأمومة والطفولة
Al-Shihr Hosp.	363	3		360	مستشفى الشحر
Ghail Bawazeer Hosp.	173	65	10	98	مستشفى غيل باوزير
Addais ASharqia Hosp.	393	314	0	79	مستشفى الديس الشرقيه
ARraida Asharqia Hosp.	293	146	4	143	مستشفى الريدة الشرقية
Al-Haji Hosp.	990	911		79	مستشفى الجحي
Al-Qwairah Hosp.	602	501	0	101	مستشفى القويره
AL-Jwol Hosp.	184	168	0	16	مستشفى الجول
Ghail Bin Yamin Hosp.	706	425	260	21	مستشفى غيل بن يمين
Hidibo Hosp.	0	0	0	0	مستشفى حديبو
Al-Hamie Hosp.	75	75	0	0	المركز الصحي الحامي
Brom HC	27	27	0	0	المركز الصحي بروم
Mifa'a HC	23	23	0	0	المركز الصحي ميفع
Al-Mohmmaden HC	69	69	0	0	المركز الصحي وادي المحمدين السفلي
Nov-30. HC	-	-	-	-	المركز الصحي 30 نوفمبر
Yabaath HC.	84	82	2	0	المركز الصحي يبعث () الشروج
Khailat Boqshan Hosp.	203	50	0	153	مستشفى - خيلة بقتشان
Bedah Al-Khairi HC.	286	194	0	92	مستشفى بضه الخيرى
AL-Bohaish HC.	18	18	0	0	المركز الصحي غيضه البهيش
Al-Hagren Attaawoni Hosp.	237	140	0	97	مستشفى الهجرين التعاونى
Total	13042	7644	1353	4045	الإجمالي

Hadhramout Vally

حضرموت الوادى

Facility Name	Total الاجمالي	صغري Minor	متوسطة medium	كبرى Major	أسم المرفق
Sayoon Hosp.	4610	2277	0	2333	سينون العام
Alqatn Hosp.	596	17	3	576	القطن العام
Tareem Hosp.	654	60	26	568	تريم
Shebam Hosp.	548	226	0	322	شيام
Hourah Hosp.	245	137	47	61	حورة
Hareedha Hosp.	264	199	21	44	حريضة
Total	6917	2916	97	3904	الإجمالي

Dhamar

ذمار

Facility Name	Total الاجمالي	صغري Minor	متوسطة medium	كبرى Major	أسم المرفق
Gen.Dhamar Hosp.	2178	272	309	1597	ذمار العام
Educ-Al-Wahdah Hosp.	1823	291	434	1098	الوحدة الجامعي
Asharq Hosp.	1816	1109	705	2	مدينة الشرق
Al-Ahad Hosp.	327	38	263	26	مستشفى الاحد
Shuhadaa Al-Wahdah Hosp.	46	25	11	10	مستشفى شهداء الوحدة
Sep 26 Hosp.	127	4	74	49	سبتمبر 26
Addan Hosp.	4		4	0	الذن
AL-Komaim Hosp.	57	56	1	0	مستشفى الكميم
Rosabah Hosp.	68	68	0	0	مستشفى رصابه
Daoran Hosp	0	-	0	0	مستشفى ضوران
Zuragah Hosp.	11	11	0	0	مستشفى زراجة
AL-Paradon Hosp.	310	178	0	132	مستشفى البردون
Russabah Hosp.	6	6	0	0	مستشفى رصابه
Total	6773	2058	1801	2914	الاجمالي

Ma'areb		مارب			
Gov	Total الاجمالي	صغري Minor	متوسطة medium	كبرى Major	المحافظة
AL-SHahid Haeel	-	-	-	-	مجمع الشهيد
AL-Hosoon Hosp.	-	-	-	-	مستشفى الحصون الريفي
Carry Hosp.	-	-	-	-	مستشفى كري الريفي
Septemper-26 HOSP	-	-	-	-	مستشفى 26 سبتمبر
Hareep Hosp.	-	-	-	-	مستشفى حريب
AL-ADBA Hosp.	-	-	-	-	مستشفى العطبة
Rahbah HOSP.	-	-	-	-	مستشفى رحبة
Mahleiah HOSP.	-	-	-	-	مستشفى ماهلية
Al-abdiah HOSP	-	-	-	-	مستشفى العبدية
Badbadah HOSP.	-	-	-	-	مستشفى بديدة
SOROAH Hosp.	-	-	-	-	مستشفى صرواح
Hareeb AL-QRAMEESH Hosp.	-	-	-	-	مستشفى حريب القراميش
Magazar Hosp.	-	-	-	-	مستشفى مجزر
Modghil Hosp.	-	-	-	-	مستشفى مدغل
Raghwan Hosp.	-	-	-	-	مستشفى رغووان
Total	0	0	0	0	الإجمالي

في محافظة مارب البيانات اجمالي فقط ليس حسب المرفق

Shabwah

المحافظة : شبوة

Facility Name	Total الاجمالي	صغري Minor	متوسطة medium	كبري Major	أسم المرفق
The Center Atak Hosp.	486	180	73	233	مستشفى عتق المركزي
Ezan Hosp.	200	25	55	120	مستشفى عزان
Gerdan Hosp	95	80	15		مستشفى جردان
Arrawdah Hosp	152	140	12		مستشفى الروضة
Assaid Hosp	340	204	66	70	مستشفى الصعيد
Paihan Hosp.	886	524	143	219	مستشفى بيحان
Nisap Hosp	285	265	20		مستشفى نصاب
Armaa Hosp.	169	169	-	-	مستشفى عرماء
Aien Hosp.	503	426	77		مستشفى عين
Osailan Hosp	95	76	2	17	مستشفى عسيلان
Total	3211	2089	463	659	الإجمالي

Sadah

صعدة

Facility Name	Total الاجمالي	صغري Minor	متوسطة medium	كبري Major	أسم المرفق
Al-Jamhori HOSP.	5736	3973	798	965	المستشفى الجمهوري
Asalam Hosp.	0	0	0	0	مستشفى السلام
Total	5736	3973	798	965	الاجمالي

Sana' a

محافظة : صنعاء

Facility Name	Total الاجمالي	صغري Minor	متوسطة medium	كبري Major	أسم المرفق
Sep 26 Hosp.	-	-	-	-	26 سبتمبر - متنة
Mohammed ADdurrah Hosp.	695	345	317	33	الشهيد محمد الدرة
Al-Manar Hosp.	445	266	179	0	مستشفى المنار
Ciyan Hosp.	-	-	-	-	مستشفى سيان
Dholaa Hamdan Hosp.	1326	729	542	55	مستشفى ضلاع همدان
Manakha Hosp.	666	251	395	20	مستشفى مناخه
Waqsh Hosp.	0	0	0	0	مستشفى وقش
Al-Aar Hosp.	0	0	0	0	مستشفى العر
Total	3132	1591	1433	108	الإجمالي

Aden

محافظة عدن

Facility Name	Total الاجمالي	صغري Minor	متوسطة medium	كبرى Major	اسم المرفق
Al Jomhoria	3893	2850	0	1043	هيئة م/الجمهورية
Educ-AI-Wahdah Hosp.	2667	1137	0	1530	م/الوحدة التعليمي
May-22 Hosp.	844	61	639	144	م/22مايو
Al-Maydan HC.	926	926	0	0	مجمع الميدان
Alqatiaa HC.	193	193	0	0	مجمع القطيع
Alqahiera HC.	115	115	0	0	مجمع القاهرة
Hashid HC.	234	234	0	0	مجمع حاشد
Al-Shaikh Othman HC.	1517	1517	0	0	مجمع الشيخ عثمان
Al-Kawd HC	368	368	0	0	مجمع الكود العثماني
Bir Ali HC	71	71	0	0	مركز بنر أحمد
Amran HC	79	79	0	0	مركز عمران
Total	10907	7551	639	2717	الاجمالي

Lahej

محافظة : لحج

Facility Name	Total الاجمالي	صغري Minor	متوسطة medium	كبرى Major	أسم المرفق
Ibn Khaldoon	1968	105	897	966	ابن خلدون
Al-What Hosp.	0	0	0	0	الوھظ
Gen-Radfah Hosp.	464	45	419	0	ردفان
October Hosp.	2006	912	273	821	اكتوبر
Assalam HC.	0	0	0	0	السلام
Al-Had Hosp.	372	212	132	28	الحد
T-B HOSP	-	-	-	-	السل
AShut Hosp.	0	0	0	0	الشط
Al-A'ara Hosp.	0	0	0	0	العارة
Al-Melah HC.	0	0	0	0	الملاح
Halmeen Hosp.	174	174	0	0	حالمين
Yahr Hosp.	0	0	0	0	يھر
Al-Mosaimeer Hosp.	0	0	0	0	المسيمير
Toor Al-Bahah Hosp.	0	0	0	0	طور الباحة
Al-Moflihi Hosp.	60	57	3	0	المفلحي
Total	5044	1505	1724	1815	الاجمالي

Marb

مارب

Hospital	Total الاجمالي	صغري Minor	متوسطة medium	كبرى Major	المستشفى
AShaheed Haeel HC.	-	-	-	-	مجمع الشهيد
AL-Hosson Hosp.	-	-	-	-	مستشفى الحصون الريفي
Keary Hosp.	-	-	-	-	مستشفى كري الريفي
Sep-26 Hosp.	-	-	-	-	مستشفى 26 سبتمبر
Hareep Hosp.	-	-	-	-	مستشفى حريب
Rural Alattaba Hosp.	-	-	-	-	مستشفى العطية
Rahabba Hosp.	-	-	-	-	مستشفى رحية
Mahleiah Hosp.	-	-	-	-	مستشفى ماهلية
Al-abdiah Hosp.	-	-	-	-	مستشفى العبدية
Badbadah Hosp.	-	-	-	-	مستشفى بديدة
SOROAH Hosp.	-	-	-	-	مستشفى صرواح
Hareeb AL-Qaramish HC.	-	-	-	-	مستشفى حريب القراميش
Magazar Hosp.	-	-	-	-	مستشفى مجزر
Rural Modghil Hosp.	-	-	-	-	مستشفى مدغل
Raghwan Hosp.	-	-	-	-	مستشفى رغووان
Total	0	0	0	0	الاجمالي

Al-Mahwait

م/ المحويت

Facility Name	Total الاجمالي	صغري Minor	متوسطة medium	كبرى Major	أسم المرفق
Al-Jamhori Hosp.	1616	73	1057	486	المستشفى الجمهوري بالمحافظة
Shibam Hosp.	356	340	16	0	مستشفى مديرية شبام
Al-khabt Hosp.	0	0	0	0	مستشفى مديرية الخبت
Hofash Hosp.	0	0	0	0	مستشفى مديرية حفاش
Bni Sa'ad Hosp.	0	0	0	0	مستشفى مديرية بني سعد
Total	1972	413	1073	486	Total الاجمالي

Almahrah

المهرة

Facility Name	Total الاجمالي	صغري Minor	متوسطة medium	كبري Major	أسم المرفق
Al-Ghaidhah Hosp.	331	0	15	316	مستشفى الغيضة
Rural Qashen Hosp.	215	215	-	-	مستشفى قشن
Rural Haof Hosp.	-	-	-	-	مستشفى حوف
Rural Saihoot Hosp.	-	-	-	-	مستشفى سيجوت
Total	546	215	15	316	الاجمالي

Amran

م/عمران

Facility Name	Total الاجمالي	صغري Minor	متوسطة medium	كبري Major	أسم المرفق
The-Gen.Amran Hosp.	-	-	-	-	عمران العام
Asslam Hosp.	-	-	-	-	م / السلام خمر
Total	0	0	0	0	الاجمالي

Al-dhal'a

الضالع

Facility Name	Total الاجمالي	صغري Minor	متوسطة medium	كبري Major	أسم المرفق
ANnaser Hosp.	335	25	226	84	م- النصر الضالع
Ashohada Hosp.	77	77	0	0	م / الشهداء الثلاثة
Assalam qatabah Hosp.	-	-	-	-	قعطبة
May 22 Jaban Hosp.	-	-	-	-	جبن
Total	412	102	226	84	الإجمالي

Raimah

ريمه

Facility Name	Total الاجمالي	صغري Minor	متوسطة medium	كبري Major	أسم المرفق
ATholaiah Hosp.	2113	1021	987	105	مستشفى الثلاثيا
Al-Methaq Hosp.	0	0	0	0	مستشفى الميثاق
Al-MasJedain Hosp.	0	0	0	0	مستشفى المسجدين
Total	2113	1021	987	105	الإجمالي

نشاط أقسام الطوارئ في المستشفيات الحكومية للعام 2013
Emergency Sections in Public Hospitals 2013

Hospital	Total إجمالي	Others آخري			Others تسمم غذائي			Fire طلقات نارية gun			Burns حروق			حوادث سقوط Over head fall Incidents			حوادث جنائية Incidental Crimes			حوادث بمقر العمل			حوادث مرورية Traffic Incidents			المحافظة	
		Ch. أطفال	F نساء	M رجال	أطفال	نساء	رجال	أطفال	نساء	رجال	أطفال	نساء	رجال	أطفال	نساء	رجال	أطفال	نساء	رجال	أطفال	نساء	رجال	أطفال	نساء	رجال		
Ibb	20337	1546	6522	6691	925	649	1161	8	9	283	37	44	39	98	65	149	191	355	663	1	2	8	135	232	524	اب	
Abyan	5590	826	360	603	256	130	130	5	11	120	76	34	28	428	185	408	263	25	278	4	2	13	291	75	1039	البيّن	
Sana'a City	6655	180	29	98	15	13	6	234	28	518	116	94	150	116	10	252	954	136	137	50	2	123	1010	178	2206	امانة العاصمة	
Al-Baidah	703	0	21	132	0	35	50	0	0	44	0	55	31	0	27	47	0	53	107	0	0	0	0	3	98	البيضاء	
Taiz	0	0			0			0			0			0			0			0			0			تعز	
Al Jawf	511	3	2	10	44	14	32	0	0	5	14	5	10	3	11	2	0	0	7	0	0	30	37	26	256	الجوف	
Hajjah	6353	595	392	1743	7	12	16	1	1	51	161	131	122	161	41	192	119	292	1470	50	17	254	85	27	413	حجة	
Al-Hudaidah	5140	0	0	0	0	0	111	274	186	323	91	83	132	28	24	59	61	107	1227	0	0	0	75	471	1888	الحديدة	
Hadramout	Al-Mukalla	979	28			0	0	0	296			45			0	0	0	0	0	0	0	0	0	610			المكلا
	Sayon	14524	2319	3443	5776	42	82	80	1	3	93	39	29	63	69	38	226	14	18	451	29	1	96	177	99	1336	سينون
Dhamar	28840	3005	5603	9718	220	185	320	15	34	463	1576	142	143	470	267	967	152	262	1234	59	101	366	345	428	2765	ذمار	
Shabwah	11900	0	3918	6794	0	4	28	0	67	337	0	32	55	0	0	0	0	6	28	0	0	0	0	187	444	شبوّة	
sa'adah	6067	844	711	746	0	0	0	3	2	66	222	152	146	479	139	182	126	173	380	28	59	233	277	176	923	صعدة	
Sana'a	19314	16310			335			79			553			180	78	155	312			5	12	308	987			صنعاء	
Aden	4531	362	596	1339	33	34	60	2	12	143	96	89	148	134	193	456	0	0	0	0	0	0	124	187	523	عدن	
Lahej	34421	8354	11310	10120	97	39	79	62	53	297	223	156	143	567	257	505	137	64	245	0	8	28	164	172	1341	لحج	
Marib	853	81	68	53	0	0	0	0	1	26	55	26	5	62	26	60	4	8	131	14	40	126	4	4	59	مارب	
Al-Mahweet	561	113	72	237	0	0	0	3	0	1	6	0	0	11	2	11	5	3	36	1	3	10	7	4	36	المحويت	
Al-Mahera	4026	795	944	931	0	0	0	0	0	1	123	104	147	127	70	214	0	3	7	0	0	7	81	45	427	المهرة	
Amran	0	0	0	0	0	0	0	0	0	0	0	0	0	0	0	0	0	0	0	0	0	0	0	0	0	عمران	
Al-Dhal'a	0	0	0	0	0	0	0	0	0	0	0	0	0	0	0	0	0	0	0	0	0	0	0	0	0	الضالع	
Raimah	3111	0	0	0	174	168	219	0	0	17	15	74	36	365	569	1189	35	43	110	0	0	0	24	26	47	ريمة	
Total	174416	19023	33991	61329	1813	1365	2627	608	407	3163	2850	1250	1996	3298	2002	5074	2061	1548	6823	241	247	1602	2836	2340	15922	الاجمالي	

Ibb

أب

Hospital	Total إجمالي	Others آخري			Others تسمم غذائي			Fire طلقات نارية gun			Burns حروقي			حوادث سقوط Over head fall Incidents			حوادث جنائية Incidental Crimes			حوادث بمقر العمل			حوادث مرورية Traffic Incidents			المستشفى	
		Ch. أطفال	نساء	M رجال	أطفال	نساء	رجال	أطفال	نساء	رجال	أطفال	نساء	رجال	أطفال	نساء	رجال	أطفال	نساء	رجال	أطفال	نساء	رجال	أطفال	نساء	رجال		
ATHawra Hosp.	2802	11	12	24	176	284	501	4	5	208	8	6	4	25	28	37	85	220	444	0	0	4	110	217	389	هيئة مستشفى الثورة	
Naser Hosp.	2713	330	376	181	595	272	491	0	0	41	8	17	4	2	0	0	95	118	167	0	0	0	3	0	13	مستشفى ناصر	
jiblah Hosp.	6074	1102	1840	2573	107	54	124	4	2	9	19	19	21	15	5	18	0	6	15	1	2	2	18	14	104	مستشفى جبلة	
MCH Hosp.	7921	0	4158	3763	0	0	0	0	0	0	0	0	0	0	0	0	0	0	0	0	0	0	0	0	0	0	مستشفى الامومة
Ali abdo almugni Hosp.	0	0	0	0	0	0	0	0	0	0	0	0	0	0	0	0	0	0	0	0	0	0	0	0	0	0	م ش علي عبده المعني
Alwazerah Hosp.	186	43	65	55	11	9	2	0	1	0	0	0	0	0	0	0	0	0	0	0	0	0	0	0	0	0	مستشفى الوزيرة
Almozahin Hosp.	641	60	71	95	36	30	43	0	1	25	2	2	10	56	32	94	11	11	37	0	0	2	4	1	18	مستشفى المزاحن	
The Gen.Yarim Hosp.	0	0	0	0	0	0	0	0	0	0	0	0	0	0	0	0	0	0	0	0	0	0	0	0	0	0	مستشفى يريم العام
Yahsob Yarim Hosp.	0	0	0	0	0	0	0	0	0	0	0	0	0	0	0	0	0	0	0	0	0	0	0	0	0	0	مستشفى يحصب يريم
Al-Odin Hosp.	0	0	0	0	0	0	0	0	0	0	0	0	0	0	0	0	0	0	0	0	0	0	0	0	0	0	مستشفى العدين
Alqaida Hosp.	0	-	-	-	-	-	-	-	-	-	-	-	-	-	-	-	-	-	-	-	-	-	-	-	-	-	مستشفى القاعدة
The-Sofal Hosp.	0	-	-	-	-	-	-	-	-	-	-	-	-	-	-	-	-	-	-	-	-	-	-	-	-	-	مستشفى ذي السفال
Rihab alkafir Hosp.	0	-	-	-	-	-	-	-	-	-	-	-	-	-	-	-	-	-	-	-	-	-	-	-	-	-	مستشفى رحاب القفر
Muthekra Hosp.	0	-	-	-	-	-	-	-	-	-	-	-	-	-	-	-	-	-	-	-	-	-	-	-	-	-	مستشفى مذيخرة
Ba'adan Hosp.	0	-	-	-	-	-	-	-	-	-	-	-	-	-	-	-	-	-	-	-	-	-	-	-	-	-	مستشفى بعدان
Najd Haushab Hosp.	0	-	-	-	-	-	-	-	-	-	-	-	-	-	-	-	-	-	-	-	-	-	-	-	-	-	مستشفى نجد حوشب
Arradma Hosp.	0	-	-	-	-	-	-	-	-	-	-	-	-	-	-	-	-	-	-	-	-	-	-	-	-	-	مستشفى الرضمة
Total	20337	1546	6522	6691	925	649	1161	8	9	283	37	44	39	98	65	149	191	355	663	1	2	8	135	232	524	الاجمالي	

Abyan

أبين

Hospital	Total إجمالي	Others آخري			تسمم غذائي			Gun طلقات نارية fires			Burns حروق			حوادث سقوط Over head fall Incidents			حوادث جنائية Incidental Crimes			حوادث العمل Accidents at work			حوادث مرورية Traffic Incidents			المستشفى
		Ch. أطفال	F نساء	M رجال	Ch. أطفال	F نساء	M رجال	Ch. أطفال	F نساء	M رجال	Ch. أطفال	F نساء	M رجال	Ch. أطفال	F نساء	M رجال	Ch. أطفال	F نساء	M رجال	Ch. أطفال	F نساء	M رجال	Ch. أطفال	F نساء	M رجال	
Arrazi Hosp.	889	41	17	71	1	1	0	0	2	36	15	8	8	46	32	74	3	9	53	4	2	13	28	26	399	مستشفى الرازي العام
Zengobar Hosp.	15	2	6	5	0	0	0	0	0	0	0	0	0	0	2	0	0	0	0	0	0	0	0	0	0	مستشفى زنجبار
Laodar Hosp.	4615	780	332	515	255	129	130	0	1	77	61	24	13	380	145	320	260	16	225	0	0	0	263	49	640	مستشفى لودر
Modiah Hosp.	0	0	0	0	0	0	0	0	0	0	0	0	0	0	0	0	0	0	0	0	0	0	0	0	0	مستشفى مودية
Rasd Hosp.	57	1	3	7	0	0	0	5	8	7	0	2	7	2	5	10	0	0	0	0	0	0	0	0	0	مستشفى رصد
Ahwar Hosp.	14	2	2	5	0	0	0	0	0	0	0	0	0	3	2	0	0	0	0	0	0	0	0	0	0	مستشفى أهور
Al-Mahfad Hosp.	0	0	0	0	0	0	0	0	0	0	0	0	0	0	0	0	0	0	0	0	0	0	0	0	0	مستشفى المحفد
Al-Wadea Hosp.	0	0	0	0	0	0	0	0	0	0	0	0	0	0	0	0	0	0	0	0	0	0	0	0	0	مستشفى الوضع
Total	5590	826	360	603	256	130	130	5	11	120	76	34	28	428	185	408	263	25	278	4	2	13	291	75	1039	الإجمالي

Sana'a City

امانة العاصمة

Hospital	Total إجمالي	Others آخري			Others تسمم غذائي			Fire طلقات نارية gun			Burns حروق			حوادث سقوط Over head fall Incidents			حوادث جنائية Incidental Crimes			حوادث العمل			حوادث مرورية Traffic Incidents			المستشفى
		Ch. أطفال	F نساء	M رجال	Ch. أطفال	F نساء	M رجال	Ch. أطفال	F نساء	M رجال	Ch. أطفال	F نساء	M رجال	Ch. أطفال	F نساء	M رجال	Ch. أطفال	F نساء	M رجال	Ch. أطفال	F نساء	M رجال	Ch. أطفال	F نساء	M رجال	
AThawrah Hosp.	2981	8	8	65	-	-	-	3	16	501	-	-	-	22	3	122	-	-	-	0	0	122	220	81	1810	مستشفى الثورة العام
Al-Kwait Hosp.	0	-	-	-	-	-	-	-	-	-	-	-	-	-	-	-	-	-	-	-	-	-	-	-	-	مستشفى الكويت*
Al-Jamhori Hosp.	3674	172	21	33	15	13	6	231	12	17	116	94	150	94	7	130	954	136	137	50	2	1	790	97	396	مستشفى الجمهوري العام
Total	6655	180	29	98	15	13	6	234	28	518	116	94	150	116	10	252	954	136	137	50	2	123	1010	178	2206	الإجمالي

AL-Baida

البيضاء

Hospital	Total إجمالي	Others أخرى			تسمم غذائي			Fire طلقات نارية gun			Burns حروق			حوادث سقوط Over head fall Incidents			حوادث جنائية Incidental Crimes			حوادث العمل Accidents at work			حوادث مرورية Traffic Incidents			المستشفى
		Ch. أطفال	F نساء	M رجال	أطفال Ch.	F نساء	M رجال	أطفال Ch.	F نساء	M رجال	أطفال Ch.	F نساء	M رجال	أطفال Ch.	F نساء	M رجال	أطفال Ch.	F نساء	M رجال	أطفال Ch.	F نساء	M رجال	أطفال Ch.	F نساء	M رجال	
ATHawra Hosp.	362	-	-	97	0	0	10	0	0	22	0	12	10	0	10	14	0	38	74	0	0	0	0	0	75	مستشفى الثورة
Central Radaa Hosp.	341	-	21	35	0	35	40	0	0	22	0	43	21	0	17	33	0	15	33	0	0	0	0	3	23	مستشفى رداع المركزي
Rural Al Nasifah Hosp.	0	-	-	-	-	-	-	-	-	-	-	-	-	-	-	-	-	-	-	-	-	-	-	-	-	مستشفى الناصفة الريفي
Rural Mukairas Hosp.	0	-	-	-	-	-	-	-	-	-	-	-	-	-	-	-	-	-	-	-	-	-	-	-	-	مستشفى مكيراس الريفي
Rural Radman Hosp.	0	-	-	-	-	-	-	-	-	-	-	-	-	-	-	-	-	-	-	-	-	-	-	-	-	مستشفى ردمان الريفي
Rural Sarea & Hal Hghonaim	0	-	-	-	-	-	-	-	-	-	-	-	-	-	-	-	-	-	-	-	-	-	-	-	-	مستشفى سراح ال غنيم الريفي
Rural Bni Wahp Hosp.	0	-	-	-	-	-	-	-	-	-	-	-	-	-	-	-	-	-	-	-	-	-	-	-	-	مستشفى بني وهب الريفي
Rural Assawairan Hosp.	0	-	-	-	-	-	-	-	-	-	-	-	-	-	-	-	-	-	-	-	-	-	-	-	-	مستشفى السوادية الريفي
Al-arsh Hosp.	0	-	-	-	-	-	-	-	-	-	-	-	-	-	-	-	-	-	-	-	-	-	-	-	-	مستشفى العرش الريفي
Total	703	0	21	132	0	35	50	0	0	44	0	55	31	0	27	47	0	53	107	0	0	0	0	3	98	الإجمالي

Taiz

تعز

Hospital	Total إجمالي	Others أخرى			تسمم غذائي Food Poisoning			Fire طلقات نارية gun			Burns حروق			حوادث سقوط Over head fall Incidents			حوادث جنائية Incidental Crimes			حوادث العمل Accidents at work			حوادث مرورية Traffic Incidents			المستشفى
		Ch. أطفال	F نساء	M رجال	Ch. أطفال	F نساء	M رجال	Ch. أطفال	F نساء	M رجال	Ch. أطفال	F نساء	M رجال	Ch. أطفال	F نساء	M رجال	Ch. أطفال	F نساء	M رجال	Ch. أطفال	F نساء	M رجال	Ch. أطفال	F نساء	M رجال	
Al-Jomhory	0	-	-	-	-	-	-	-	-	-	-	-	-	-	-	-	-	-	-	-	-	-	-	-	مستشفى الجمهوري العام	
Al Thawra	0	-	-	-	-	-	-	-	-	-	-	-	-	-	-	-	-	-	-	-	-	-	-	-	مستشفى الثورة العام	
Assewaidi	0	-	-	-	-	-	-	-	-	-	-	-	-	-	-	-	-	-	-	-	-	-	-	-	مستشفى السويدي	
Khalefah general	0	-	-	-	-	-	-	-	-	-	-	-	-	-	-	-	-	-	-	-	-	-	-	-	مستشفى خليفة العام	
Alta"oon	0	-	-	-	-	-	-	-	-	-	-	-	-	-	-	-	-	-	-	-	-	-	-	-	مستشفى التعاون	
Mental Hopt	0	-	-	-	-	-	-	-	-	-	-	-	-	-	-	-	-	-	-	-	-	-	-	-	مستشفى الأمراض النفسية	
Arrahedah	0	-	-	-	-	-	-	-	-	-	-	-	-	-	-	-	-	-	-	-	-	-	-	-	مستشفى الراهدة	
Al- Makhah	0	-	-	-	-	-	-	-	-	-	-	-	-	-	-	-	-	-	-	-	-	-	-	-	مستشفى المخا	
Total	0	0	0	0	0	0	0	0	0	0	0	0	0	0	0	0	0	0	0	0	0	0	0	0	الإجمالي	

AL-Jawf

الجوف

Hospital	Total إجمالي	Others أخرى			تسمم غذائي Food Poisoning			Fire طلقات نارية gun			Burns حروق			حوادث سقوط Over head fall Incidents			حوادث جنائية Incidental Crimes			حوادث العمل Accidents at work			حوادث مرورية Traffic Incidents			المستشفى
		Ch. أطفال	F نساء	M رجال	Ch. أطفال	F نساء	M رجال	Ch. أطفال	F نساء	M رجال	Ch. أطفال	F نساء	M رجال	Ch. أطفال	F نساء	M رجال	Ch. أطفال	F نساء	M رجال	Ch. أطفال	F نساء	M رجال	Ch. أطفال	F نساء	M رجال	
Barad Hosp.	511	3	2	10	44	14	32	0	0	5	14	5	10	3	11	2	0	0	7	0	0	30	37	26	256	مستشفى برط
Total	511	3	2	10	44	14	32	0	0	5	14	5	10	3	11	2	0	0	7	0	0	30	37	26	256	الإجمالي

Hajja

حجة

Hospital	Total إجمالي	Others أخرى			تسمم غذائي			Fire طلقات نارية gun			Burns حروق			حوادث سقوط Over head fall Incidents			حوادث جنائية Incidental Crimes			حوادث العمل Accidents at work			حوادث مرورية Traffic Incidents			المستشفى
		Ch. أطفال	F نساء	M رجال	Ch. أطفال	F نساء	M رجال	Ch. أطفال	F نساء	M رجال	Ch. أطفال	F نساء	M رجال	Ch. أطفال	F نساء	M رجال	Ch. أطفال	F نساء	M رجال	Ch. أطفال	F نساء	M رجال	Ch. أطفال	F نساء	M رجال	
Al-Jamhori Hosp.	0	0	0	0	0	0	0	0	0	0	0	0	0	0	0	0	0	0	0	0	0	0	0	0	0	مستشفى الجمهوري*
Rural Abss Hosp.	1351	0	0	0	0	0	0	0	0	0	146	111	77	0	0	0	112	176	527	0	0	0	68	1	133	المستشفى الريفي عيس
Haradh Hosp.	1212	48	124	165	0	0	0	0	0	36	1	1	0	0	0	0	5	78	651	0	0	0	4	8	91	م/حرض
Kuhlan Aafar HC..	0	0	0	0	0	0	0	0	0	0	0	0	0	0	0	0	0	0	0	0	0	0	0	0	0	المركز الصحي كحلان عفار
Al-Mahabesha Hosp.	2059	489	136	475	0	11	8	0	0	11	14	17	34	128	39	143	0	17	141	7	4	183	13	13	176	م/ المحابشة
Midi Hosp.	0	0	0	0	0	0	0	0	0	0	0	0	0	0	0	0	0	0	0	0	0	0	0	0	0	المركز الصحي ميدي**
Qofl Shamar Hosp.	1731	58	132	1103	7	1	8	1	1	4	0	2	11	33	2	49	2	21	151	43	13	71	0	5	13	م/ قفل شمر
Bani shammakh Hosp.	0	0	0	0	0	0	0	0	0	0	0	0	0	0	0	0	0	0	0	0	0	0	0	0	0	م/بني شماخ المفتاح
Total	6353	595	392	1743	7	12	16	1	1	51	161	131	122	161	41	192	119	292	1470	50	17	254	85	27	413	الإجمالي

Al Hudaidah

الحديدة:

Hospital	Total إجمالي	Others آخري			Others تسمم غذائي			Fire طلقات نارية gun			Burns حروق			حوادث سقوط Over head fall Incidents			حوادث جنائية Incidental Crimes			حوادث في مقر العمل			حوادث مرورية Traffic Incidents			المستشفى
		Ch. أطفال	F نساء	M رجال	أطفال	نساء	رجال	أطفال	نساء	رجال	أطفال	نساء	رجال	أطفال	نساء	رجال	أطفال	نساء	رجال	أطفال Ch.	F نساء	M رجال	أطفال	نساء	رجال	
ATHawra Hosp.	0	0	0	0	0	0	0	0	0	0	0	0	0	0	0	0	0	0	0	0	0	0	0	0	0	هيئة مستشفى الثورة
Al-Olofi Hsop.	2902	0	0	0	0	0	105	0	0	0	0	0	0	0	12	0	0	977	0	0	0	0	328	1480	مستشفى العلفي	
Assalakhana hosp.	268	0	0	0	0	0	0	34	38	44	50	26	66	0	0	0	0	0	0	0	0	6	0	4	مستشفى السلخانة	
Bait Alfaqih hosp.	249	0	0	0	0	0	1	4	3	5	5	20	30	1	2	6	13	33	81	0	0	0	10	10	25	مستشفى بيت الفقيه
Bajel hosp.	0	0	0	0	0	0	0	0	0	0	0	0	0	0	0	0	0	0	0	0	0	0	0	0	0	مستشفى باجل
Zabeed hosp.	290	0	0	0	0	0	1	0	1	12	0	9	4	0	0	12	0	9	53	0	0	0	0	54	135	مستشفى زبيد
AZaidiah hosp.	75	0	0	0	0	0	0	3	2	4	15	1	9	5	0	6	5	0	5	0	0	0	5	0	15	مستشفى الزيدية
Almansoreah hosp.	390	0	0	0	0	0	3	6	7	3	11	5	5	9	2	2	37	46	94	0	0	0	33	29	98	مستشفى المنصورية
Allohaiah hosp.	50	0	0	0	0	0	0	2	1	1	0	0	0	0	0	0	0	0	0	0	0	0	0	0	46	مستشفى اللحية
Azzohra hosp.	24	0	0	0	0	0	1	9	0	0	0	0	2	0	0	0	0	2	0	0	0	0	1	0	9	مستشفى الزهرة
Haice hosp.	538	0	0	0	0	0	0	206	130	202	0	0	0	0	0	0	0	0	0	0	0	0	0	0	0	مستشفى حيس
Adhahi hosp.	67	0	0	0	0	0	0	0	0	10	1	3	0	2	1	11	0	3	8	0	0	0	2	4	22	مستشفى الضحي
Almoneerah hosp.	61	0	0	0	0	0	0	2	0	20	0	1	5	3	8	0	1	2	0	0	0	0	2	17	0	مستشفى المنيرة
Assalif Hosp.	127	0	0	0	0	0	0	7	3	18	9	10	10	6	11	7	0	9	0	0	0	0	4	5	28	مستشفى الصليف
AL-Garahee Hosp..	99	0	0	0	0	0	0	1	1	4	0	8	1	2	0	3	5	3	9	0	0	0	12	24	26	مستشفى الجراحي
Total	5140	0	0	0	0	0	111	274	186	323	91	83	132	28	24	59	61	107	1227	0	0	0	75	471	1888	الإجمالي

Hadhramout Coast

حضرموت الساحل

Hospital	Total إجمالي	Others آخري			تسمم غذائي			Fire طلقات نارية gun			Burns حروق			حوادث سقوط Over head fall Incidents			حوادث جنائية Incidental Crimes			حوادث في مقر العمل			حوادث مرورية Traffic Incidents			المستشفى
		Ch. أطفال	F نساء	M رجال	اطفال Ch.	F نساء	M رجال	اطفال Ch.	F نساء	M رجال	اطفال Ch.	F نساء	M رجال	اطفال Ch.	F نساء	M رجال	اطفال Ch.	F نساء	M رجال	اطفال Ch.	F نساء	M رجال	اطفال Ch.	F نساء	M رجال	
Al-Mukala MCH Hosp.	0	-	-	-	-	-	-	-	-	-	-	-	-	-	-	-	-	-	-	-	-	-	-	-	-	مستشفى المكلا للامومة والطفولة
Ibn Sina Hosp.	729	20	-	-	-	-	232	-	-	-	35	-	-	-	-	-	-	-	-	-	-	-	-	-	442	م/ابن سيناء
Al-Shihr Hosp.	154	2	-	-	-	-	46	-	-	-	8	-	-	-	-	-	-	-	-	-	-	-	-	-	98	م/الشحر
Ghail Bawazeer Hosp.	41	2	-	-	-	-	16	-	-	-	0	-	-	-	-	-	-	-	-	-	-	-	-	-	23	م/ غيل باوزير
Addais ASharqia Hosp.	5	0	-	-	-	-	1	-	-	-	0	-	-	-	-	-	-	-	-	-	-	-	-	-	4	م/الديس الشرقية
ARRaidah Hosp.	32	1	-	-	-	-	0	-	-	-	2	-	-	-	-	-	-	-	-	-	-	-	-	-	29	م/الريدة
Al-Hamie Hosp.	14	3	-	-	-	-	1	-	-	-	0	-	-	-	-	-	-	-	-	-	-	-	-	-	10	م/الحامي
Qosaier Hosp.	4	0	-	-	-	-	0	-	-	-	0	-	-	-	-	-	-	-	-	-	-	-	-	-	4	م/قصير
Total	979	28	0	0	0	0	296	45	0	0	0	0	0	0	0	0	0	0	0	0	0	0	0	0	610	الإجمالي

Hadhramout Vally

حضرموت الوادي

Hospital	Total إجمالي	Others آخري			تسمم غذائي			Fire طلقات نارية gun			Burns حروق			حوادث سقوط Over head fall Incidents			حوادث جنائية Incidental Crimes			حوادث في مقر العمل			حوادث مرورية Traffic Incidents			المستشفى
		Ch. أطفال	Fنساء	M رجال	أطفال Ch.	Fنساء	M رجال	أطفال Ch.	Fنساء	M رجال	أطفال Ch.	Fنساء	M رجال	أطفال Ch.	Fنساء	M رجال	أطفال Ch.	Fنساء	M رجال	أطفال Ch.	Fنساء	M رجال	أطفال Ch.	Fنساء	M رجال	
Sayoon Hosp.	12533	2304	3433	5726	1	0	1	0	0	26	12	5	16	0	0	0	2	10	326	28	1	70	49	25	498	مستشفى سينون
Alqatan Hosp.	615	0	8	30	0	19	21	0	2	46	0	3	4	0	12	114	0	0	8	0	0	0	0	36	312	مستشفى القطن
Tareem Hosp.	815	15	2	20	3	2	2	1	1	9	3	4	6	38	3	64	12	8	105	1	0	26	99	15	376	مستشفى تريم
Shbam Hosp.	179	0	0	0	15	43	41	0	0	1	0	2	4	0	0	0	0	0	12	0	0	0	1	1	59	مستشفى شبام
Hareedha Hosp.	143	0	0	0	23	18	15	0	0	2	21	15	28	3	0	0	0	0	0	0	0	0	6	0	12	مستشفى حريضة
Hourah Hosp.	239	0	0	0	0	0	0	0	0	9	3	0	5	28	23	48	0	0	0	0	0	0	22	22	79	حورة
Total	14524	2319	3443	5776	42	82	80	1	3	93	39	29	63	69	38	226	14	18	451	29	1	96	177	99	1336	الإجمالي

Dhamar

ذمار

Hospital	Total إجمالي	Others آخري			تسمم غذائي			Gun طلقات نارية fires			Burns حروق			حوادث سقوط Over head fall Incidents			حوادث جنائية Incidental Crimes			حوادث العمل Accidents at work			حوادث مرورية Traffic Incidents			المستشفى
		Ch. أطفال	Fنساء	M رجال	أطفال Ch.	Fنساء	M رجال	أطفال Ch.	Fنساء	M رجال	أطفال Ch.	Fنساء	M رجال	أطفال Ch.	Fنساء	M رجال	أطفال Ch.	Fنساء	M رجال	أطفال Ch.	Fنساء	M رجال	أطفال Ch.	Fنساء	M رجال	
Gen.Dhamar Hosp. Cauc-Ar-wanqari	18194	1792	4053	7034	44	75	106	1	11	249	1464	47	74	111	94	575	14	30	424	36	73	165	94	199	1429	هيئة مستشفى ذمار العام
Hosp.	5138	701	854	1304	87	34	62	4	3	95	31	33	25	84	48	72	33	90	274	0	0	0	146	197	961	مستشفى الوحدة الجامعي
Asharq Hosp. Ar-wanqari Shonadua	1938	119	198	826	0	0	0	0	4	26	6	15	9	45	21	105	1	71	265	0	0	87	13	5	122	مستشفى مدينة الشرق
Hosp.	148	0	0	1	1	1	0	0	0	5	1	0	3	9	3	2	3	3	39	0	1	4	14	8	50	مستشفى شهداء الوحدة
Sep 26 Hosp.	1489	141	215	232	4	5	8	7	10	41	9	5	7	109	78	161	87	38	153	7	17	20	34	11	90	مستشفى 26 سبتمبر
Zuragah Hosp.	389	39	46	128	3	1	10	0	0	15	16	0	10	10	0	1	0	0	13	0	0	18	23	0	56	مستشفى زراجة
AL-Paradon Hosp.	208	4	8	7	7	20	45	0	1	5	8	0	3	6	2	0	8	5	11	16	10	15	9	0	18	مستشفى البردون
AL-Komaim Hosp.	130	0	0	0	26	22	49	2	5	4	8	0	0	3	0	0	0	0	0	0	0	0	2	1	8	مستشفى الكميم
Addan Hosp.	177	13	7	10	0	0	0	1	0	9	4	0	3	23	13	21	4	10	36	0	0	22	0	0	1	مستشفى الدن
Kherbat Afeq Hosp.	57	0	0	0	21	7	10	0	0	0	3	0	1	0	0	0	0	0	0	0	0	4	4	0	7	مستشفى خربة أفيق
Russabah Hosp.	814	190	216	165	16	3	4	0	0	0	25	40	5	70	8	28	0	0	0	0	0	31	4	2	7	مستشفى رصاية
Dawran Hosp.	123	6	6	11	11	17	24	0	0	6	1	2	3	0	0	0	1	4	11	0	0	0	2	5	13	مستشفى ضوران
Al-Ahad Hosp.	35	0	0	0	0	0	2	0	0	8	0	0	0	0	0	2	1	11	8	0	0	0	0	0	3	مستشفى الأحد
Total	28840	3005	5603	9718	220	185	320	15	34	463	1576	142	143	470	267	967	152	262	1234	59	101	366	345	428	2765	الإجمالي

Shboh

شبوّة

Hospital	Total إجمالي	Others آخري			Others غذائي			Fire طلقات ناراية gun			Burns حروق			حوادث سقوط Over head fall Incidents			حوادث جنائية Incidental Crimes			حوادث بمقر العمل			حوادث مرورية Traffic Incidents			المستشفى
		Ch. أطفال	F نساء	M رجال	أطفال	نساء	رجال	أطفال	نساء	رجال	أطفال	نساء	رجال	أطفال	نساء	رجال	أطفال	نساء	رجال	أطفال	نساء	رجال	أطفال	نساء	رجال	
The Center Atak Hosp.	11900	-	3918	6794	-	4	28	-	67	337	-	32	55	-	-	-	-	6	28	-	-	-	-	187	444	مستشفى عتق المركزي
Ezan Hosp.	0	-	-	-	-	-	-	-	-	-	-	-	-	-	-	-	-	-	-	-	-	-	-	-	-	مستشفى عزان
Hibban Hosp.	0	-	-	-	-	-	-	-	-	-	-	-	-	-	-	-	-	-	-	-	-	-	-	-	-	مستشفى حبان
Paihan Hosp.	0	-	-	-	-	-	-	-	-	-	-	-	-	-	-	-	-	-	-	-	-	-	-	-	-	مستشفى بيحان
Gerdan Hosp.	0	-	-	-	-	-	-	-	-	-	-	-	-	-	-	-	-	-	-	-	-	-	-	-	-	مستشفى جردان
Arma-a Hosp..	0	-	-	-	-	-	-	-	-	-	-	-	-	-	-	-	-	-	-	-	-	-	-	-	-	مستشفى عرماء
Aain Hosp.	0	-	-	-	-	-	-	-	-	-	-	-	-	-	-	-	-	-	-	-	-	-	-	-	-	مستشفى عين
Al-Mosainiah Hosp.	0	-	-	-	-	-	-	-	-	-	-	-	-	-	-	-	-	-	-	-	-	-	-	-	-	مستشفى المصينة
Osaelan Hosp.	0	-	-	-	-	-	-	-	-	-	-	-	-	-	-	-	-	-	-	-	-	-	-	-	-	مستشفى عسيلان
Total	11900	0	3918	6794	0	4	28	0	67	337	0	32	55	0	0	0	0	6	28	0	0	0	0	187	444	الإجمالي

Sadah

صعدة

Hospital	Total إجمالي	Others آخري			Others غذائي			Fire طلقات ناراية gun			Burns حروق			حوادث سقوط Over head fall Incidents			حوادث جنائية Incidental Crimes			حوادث بمقر العمل			حوادث مرورية Traffic Incidents			المستشفى
		Ch. أطفال	F نساء	M رجال	أطفال	نساء	رجال	أطفال	نساء	رجال	أطفال	نساء	رجال	أطفال	نساء	رجال	أطفال	نساء	رجال	أطفال	نساء	رجال	أطفال	نساء	رجال	
Al-Jamhori Hosp.	1625	93	25	107	0	0	0	1	0	12	42	26	73	221	62	45	19	21	122	20	25	72	173	25	441	م/ الجمهوري
Rural Razih Hosp.	1746	539	541	471	0	0	0	0	1	4	20	9	2	53	11	23	2	1	5	1	13	29	8	1	12	م/ رازح الريفي
Rural Baqim Hosp.	442	100	71	71	0	0	0	0	0	2	35	6	7	25	11	14	0	4	22	3	5	32	9	7	18	م/ باقم الريفي
Rural Saqain Hosp.	0	0	0	0	0	0	0	0	0	0	0	0	0	0	0	0	0	0	0	0	0	0	0	0	0	م/ساقين الريفي
Rural Qutaf Hosp.	0	0	0	0	0	0	0	0	0	0	0	0	0	0	0	0	0	0	0	0	0	0	0	0	0	م/كتاف الريفي
Rural Al-Malaheth Hosp.	84	0	0	0	0	0	0	0	0	0	0	0	0	0	0	0	0	0	8	0	0	16	6	4	50	م/ الملاحيط الريفي
Rural Munapih Hosp.	264	18	32	47	0	0	0	0	0	2	30	45	21	4	10	5	0	5	4	4	15	22	0	0	0	م/ منبه الريفي
Rural Haidan Hosp.	1775	94	42	50	0	0	0	2	1	46	90	63	35	167	43	83	105	142	214	0	0	48	76	135	339	م/حيدان الريفي
Rural Attalh Hosp.	131	0	0	0	0	0	0	0	0	0	5	3	8	9	2	12	0	0	5	0	1	14	5	4	63	م/ الطلح الريفي
Total	6067	844	711	746	0	0	0	3	2	66	222	152	146	479	139	182	126	173	380	28	59	233	277	176	923	الإجمالي

Sana'a

صنعا

Hospital	Total إجمالي	Others آخري			Others غذائي			Fire طلقات ناراية gun			Burns حروق			حوادث سقوط Over head fall Incidents			حوادث جنائية Incidental Crimes			حوادث بمقر العمل			حوادث مرورية Traffic Incidents			المستشفى				
		Ch. أطفال	F نساء	M رجال	أطفال	نساء	رجال	أطفال	نساء	رجال	أطفال	نساء	رجال	أطفال	نساء	رجال	أطفال	نساء	رجال	أطفال	نساء	رجال	أطفال	نساء	رجال					
Sep 26 Hosp.	2558	124	167	574	-	-	-	0	0	41	137	53	61	113	18	65	7	10	196	1	7	252	81	123	528	مستشفى 26 سبتمبر بني مطر				
Mohammed ADdurrah	1112	177	539	354	0	0	0	0	0	0	11	1	0	0	0	0	0	1	8	1	4	16	0	0	0	مستشفى الشهيد محمد الدرة				
Dholaa Hamdan Hosp.	8490	3036	2256	2628	97	82	111	0	0	16	44	25	30	38	26	35	0	0	10	3	1	5	18	10	19	مستشفى ضلاع همدان *				
Al-Manar Hosp.	1551	443	321	358	-	-	-	3	0	5	56	52	48	29	34	55	0	0	13	0	0	35	25	22	52	مستشفى المنار الحيمة الخارجية				
Alwahdaa Hosp.	5603	5333			45			14			35			0			67			0			109			مستشفى الوحدة مناخة				
Total	19314	3780	3283	3914	97	82	111	3	0	62	248	131	139	180	78	155	7	11	227	5	12	308	124	155	599	الإجمالي				
		16310			335			79			553			180			78			155			312			5			308	987

Aden

عدن

Hospital	Total إجمالي	Others أخرى			تسمم غذائي Others			Gun طلقات نارية fires			Burns حروق			حوادث سقوط Over head fall Incidents			حوادث جنائية Incidental Crimes			حوادث العمل Accidents at work			حوادث مرورية Traffic Incidents			المستشفى
		Ch. أطفال	Fنساء	M رجال	أطفال	نساء	رجال	أطفال Ch.	Fنساء	رجال M	أطفال Ch.	Fنساء	رجال M	أطفال Ch.	Fنساء	رجال M	أطفال Ch.	Fنساء	رجال M	أطفال Ch.	Fنساء	رجال M	أطفال Ch.	Fنساء	رجال M	
Gen-Aden Hosp.	0	0	0	0	0	0	0	0	0	0	0	0	0	0	0	0	0	0	0	0	0	0	0	0	0	مستشفى عدن العام **
Educ-Al-Jamhoriah Hosp.	4242	332	541	1201	33	34	60	2	12	143	96	89	148	132	189	446	-	-	-	-	-	-	119	176	489	الجمهورية التعليمي
May-22 Hosp.	289	30	55	138	0	0	0	0	0	0	0	0	0	2	4	10	-	-	-	-	-	-	5	11	34	مستشفى 22 مايو
Educ-Al-Wahdah Hosp.	0	0	0	0	0	0	0	0	0	0	0	0	0	0	0	0	0	0	0	0	0	0	0	0	0	الوحدة التعليمي
Total	4531	362	596	1339	33	34	60	2	12	143	96	89	148	134	193	456	0	0	0	0	0	0	124	187	523	الإجمالي

Laheg

لحج

Hospital	Total إجمالي	Others أخرى			تسمم غذائي Food Poisoning			Fire طلقات نارية gun			Burns حروق			حوادث سقوط Over head fall Incidents			حوادث جنائية Incidental Crimes			حوادث العمل Accidents at work			حوادث مرورية Traffic Incidents			المستشفى
		Ch. أطفال	Fنساء	M رجال	أطفال Ch.	أطفال Ch.	أطفال Ch.	أطفال Ch.	Fنساء	رجال M	أطفال Ch.	Fنساء	رجال M	أطفال Ch.	Fنساء	رجال M	أطفال Ch.	Fنساء	رجال M	أطفال Ch.	Fنساء	رجال M	أطفال Ch.	Fنساء	رجال M	
Ibn Khaldoon	9387	1200	4563	2102	0	1	1	7	3	169	10	4	16	80	33	113	19	3	70	0	0	2	80	58	853	م/ابن خلدون العام
Al-What Hosp.	520	47	165	213	0	0	0	0	0	0	0	0	0	22	26	40	0	0	0	0	0	0	0	0	7	م/الوهظ
Gen-Radfan Hosp.	9804	2261	2692	3996	2	7	11	0	0	0	9	6	11	204	82	184	0	0	9	0	0	0	4	11	315	م/ردفان العام
Al-Melah HC.	580	207	82	101	5	3	0	5	17	12	16	11	21	27	18	33	0	2	5	0	0	0	2	7	6	مركز الملاح
Halmeen Hosp.	1760	379	301	749	11	6	9	11	19	27	17	11	8	18	36	41	19	7	16	0	0	0	7	21	47	مستشفى حالمين
Habeel Jabr Hosp.	810	321	104	299	8	0	0	7	0	8	7	8	4	9	9	7	8	3	6	0	0	0	0	0	2	م/حبيب جبر الريفي
Yahr Hosp.	835	316	174	182	0	0	0	3	0	2	9	2	6	31	9	27	0	0	0	0	0	0	14	19	41	م/يهر الريفي
October Hosp.	5158	1948	1894	1011	8	0	0	6	0	19	22	10	8	96	14	18	4	7	32	0	6	21	8	11	15	م/كتوبر العام
Assalam HC.	0	0	0	0	0	0	0	0	0	0	0	0	0	0	0	0	0	0	0	0	0	0	0	0	0	مركز صحي السلام
Al-Moflihi Hosp.	275	71	17	88	2	2	4	0	0	0	17	4	9	36	2	11	0	1	2	0	0	0	9	0	0	م/المفليحي الريفي
Al-Had Hosp.	1800	730	583	412	14	6	12	0	0	7	0	2	0	5	0	0	11	7	11	0	0	0	0	0	0	م/الحد الريفي
Al-Mosameer Hosp.	995	263	194	103	19	6	11	8	3	21	104	81	31	22	7	12	3	5	19	0	0	0	27	23	33	م/المسيمير الريفي
Toor Al-Bahah Hosp.	1623	332	276	557	28	8	31	15	11	29	12	17	29	17	21	19	73	28	71	0	2	5	11	17	14	م/طور الباحة العام
AShut Hosp.	452	77	173	194	0	0	0	0	0	3	0	0	0	0	0	0	0	1	4	0	0	0	0	0	0	م/الشط الريفي
Al-A'ara Hosp.	422	202	92	113	0	0	0	0	0	0	0	0	0	0	0	0	0	0	0	0	0	0	2	5	8	م/العارة العام
Al-Maqaterah Hosp.	0	0	0	0	0	0	0	0	0	0	0	0	0	0	0	0	0	0	0	0	0	0	0	0	0	المقاطرة
Al-Kabaita	0	0	0	0	0	0	0	0	0	0	0	0	0	0	0	0	0	0	0	0	0	0	0	0	0	القبطة
Total	34421	8354	11310	10120	97	39	79	62	53	297	223	156	143	567	257	505	137	64	245	0	8	28	164	172	1341	الإجمالي

Marib

مارب

Hospital	Total إجمالي	Others آخري			تسمم غذائي			Fire طلقات نارية gun			Burns حروقي			حوادث سقوط Over head fall Incidents			حوادث جنائية Incidental Crimes			حوادث في مقر العمل			حوادث مرورية Traffic Incidents			المستشفى
		Ch. أطفال	Fساء	M رجال	اطفال Ch.	Fساء	M رجال	اطفال Ch.	Fساء	M رجال	اطفال Ch.	Fساء	M رجال	اطفال Ch.	Fساء	M رجال	اطفال Ch.	Fساء	M رجال	اطفال Ch.	Fساء	M رجال	اطفال Ch.	Fساء	M رجال	
Keary Hosp.	324	71	59	45	0	0	0	0	0	17	27	22	1	25	6	1	0	0	0	0	17	27	0	0	6	مستشفى كرى
July-7 Hosp.	147	0	0	0	0	0	0	0	0	0	21	0	0	16	4	19	0	1	0	6	7	60	0	0	13	مستشفى 7 يوليو
Mudhghil Hosp.	63	10	9	8	0	0	0	0	0	1	3	1	0	0	2	6	0	2	11	0	0	0	0	0	10	مستشفى مدغل
Sep 26 Hosp.	319	0	0	0	0	0	0	0	1	8	4	3	4	21	14	34	4	5	120	8	16	39	4	4	30	مستشفى 26 سبتمبر
Total	853	81	68	53	0	0	0	0	1	26	55	26	5	62	26	60	4	8	131	14	40	126	4	4	59	الإجمالي

Almahweet

المحويت

Hospital	Total إجمالي	Others آخري			تسمم غذائي			Fire طلقات نارية gun			Burns حروقي			حوادث سقوط Over head fall Incidents			حوادث جنائية Incidental Crimes			حوادث في مقر العمل			حوادث مرورية Traffic Incidents			المستشفى
		Ch. أطفال	Fساء	M رجال	اطفال Ch.	Fساء	M رجال	اطفال Ch.	Fساء	M رجال	اطفال Ch.	Fساء	M رجال	اطفال Ch.	Fساء	M رجال	اطفال Ch.	Fساء	M رجال	اطفال Ch.	Fساء	M رجال	اطفال Ch.	Fساء	M رجال	
Al-Jamhori Hosp.	314	82	56	176	0	0	0	0	0	0	0	0	0	0	0	0	0	0	0	0	0	0	0	0	0	مستشفى الجمهوري
Shibam Hosp.	0	0	0	0	0	0	0	0	0	0	0	0	0	0	0	0	0	0	0	0	0	0	0	0	0	مستشفى شبام
Hofash Hosp.	0	0	0	0	0	0	0	0	0	0	0	0	0	0	0	0	0	0	0	0	0	0	0	0	0	مستشفى حفاش
Al-khabt Hosp.	0	0	0	0	0	0	0	0	0	0	0	0	0	0	0	0	0	0	0	0	0	0	0	0	0	مستشفى خبت
Bni Sa'ad Hosp.	247	31	16	61	0	0	0	3	0	1	6	0	0	11	2	11	5	3	36	1	3	10	7	4	36	مستشفى مديرية بني سعد
Total	561	113	72	237	0	0	0	3	0	1	6	0	0	11	2	11	5	3	36	1	3	10	7	4	36	الإجمالي

Al Dhalea

محافظة : الضالع

Hospital	Total إجمالي	Others أخري			تسمم غذائي			Fire طلقات نارية gun			Burns حروق			حوادث سقوط Over head fall Incidents			حوادث جنائية Incidental Crimes			حوادث في مقر العمل			حوادث مرورية Traffic Incidents			المستشفى
		Ch. أطفال	F نساء	M رجال	Ch. أطفال	F نساء	M رجال	Ch. أطفال	F نساء	M رجال	Ch. أطفال	F نساء	M رجال	Ch. أطفال	F نساء	M رجال	Ch. أطفال	F نساء	M رجال	Ch. أطفال	F نساء	M رجال	Ch. أطفال	F نساء	M رجال	
ANnaser Hosp.	0	-	-	-	-	-	-	-	-	-	-	-	-	-	-	-	-	-	-	-	-	-	-	-	-	مستشفى النصر الضالع
Ashohada Hosp.	0	-	-	-	-	-	-	-	-	-	-	-	-	-	-	-	-	-	-	-	-	-	-	-	-	مستشفى الشهداء الثلاثة
Assalam qatabah Hosp.	0	-	-	-	-	-	-	-	-	-	-	-	-	-	-	-	-	-	-	-	-	-	-	-	-	مستشفى قطيبة
May 22 Jaban Hosp.	0	-	-	-	-	-	-	-	-	-	-	-	-	-	-	-	-	-	-	-	-	-	-	-	-	مستشفى جبن
Total	0	0	0	0	0	0	0	0	0	0	0	0	0	0	0	0	0	0	0	0	0	0	0	0	0	الإجمالي

Raimah

ريمة

Hospital	Total إجمالي	Others أخري			تسمم غذائي			Fire طلقات نارية gun			Burns حروق			حوادث سقوط Over head fall Incidents			حوادث جنائية Incidental Crimes			حوادث في مقر العمل			حوادث مرورية Traffic Incidents			المستشفى
		Ch. أطفال	F نساء	M رجال	Ch. أطفال	F نساء	M رجال	Ch. أطفال	F نساء	M رجال	Ch. أطفال	F نساء	M رجال	Ch. أطفال	F نساء	M رجال	Ch. أطفال	F نساء	M رجال	Ch. أطفال	F نساء	M رجال	Ch. أطفال	F نساء	M رجال	
Al-Tholaiah Hosp.	2198	0	0	0	101	90	100	0	0	9	7	50	23	250	458	950	22	30	65	0	0	0	8	15	20	مستشفى الثلايا
Al-MasJedain Hosp.	677	0	0	0	25	40	50	0	0	5	5	22	11	99	110	220	9	8	35	0	0	0	12	11	15	مستشفى المسجدين
Al-Methaq Hosp.	236	0	0	0	48	38	69	0	0	3	3	2	2	16	1	19	4	5	10	0	0	0	4	0	12	مستشفى الميثاق
Total	3111	0	0	0	174	168	219	0	0	17	15	74	36	365	569	1189	35	43	110	0	0	0	24	26	47	الإجمالي

نشاط المختبر في المستشفيات المحافظات خلال العام 2013م

Labratories Activity at hospitals during 2013

Hospital	إجمالي Total	أخرى Other	طفيليات Parasite	براز Stool	بول Urine	مزارع Culture	هرمونات و فيروسات & Virus Hormons	أمصال و الانسجة & Serum Tissues	فصائل الدم Blood Group	كيمياء الدم Biochemistry	دم عام Compelete Blood Count	المحافظة	
Ibb	602344	6066	0	39867	53671	0	0	124741	0	143117	234882	اب	
Abyan	0	0	0	0	0	0	0	0	0	0	0	ابين	
Sana'a City	1764076	976	9031	8748	17820	4738	95598	1509	0	1392286	233370	امانة العاصمة	
Al-Baidah	93008	922	1245	8525	3048	0	11429	7052	5782	13162	41843	البيضاء	
Taiz	0	0	0	0	0	0	0	0	0	0	0	تعز	
Al Jawf	4157	914	640	0	0	260	0	123	0	420	1800	الجوف	
Hajjah	111626	914	409	1061	8083	0	0	22993	4937	6446	66783	حجة	
Al-Hudaidah	332185	0	0	28553	41569	0	0	77622	2602	57942	123897	الحديدة	
Hadramout	Al-Mukalla	608028	0	24509	21507	50714	0	51093	33173	40184	161969	224879	المكلا
	Sayon	353123	36243	16830	8713	23508	0	39857	33592	24418	66248	103714	سينون
Dhamar	542455	19219	0	22037	31922	0	0	71806	5443	49517	342511	ذمار	
Shabwah	0	0	0	0	0	0	0	0	0	0	0	شبووة	
sa'adah	117418	6089	7164	9625	14399	5	217	15661	2554	12706	48998	صعدة	
Sana'a	116526	65	2838	10540	12792	22	1429	23383	4202	14016	47239	صنعاء	
Aden	305471	435	9281	3942	30377	1733	1116	31351	9116	71377	146743	عدن	
Lahej	2182778	183384	91881	185570	59874	23267	17911	14284	18974	120514	63898	لحج	
Marib	0	0	0	0	0	0	0	0	0	0	0	مارب	
Al-Mahweet	73662	3225	3847	7358	9371	0	4990	8497	3181	6185	27008	المحويت	
Al-Mahera	43375	1414	2201	10500	12712	0	0	0	673	0	15875	المهرة	
Amran	0	0	0	0	0	0	0	0	0	0	0	عمران	
Al-Dhal'a	30546	9	0	2336	3111	0	0	252	0	8536	16302	الضالع	
Raimah	26174	2156	0	3605	3649	0	0	9812	1675	1999	3278	ريمة	
Total	7306952	262031	169876	372487	376620	30025	223640	475851	123741	2126440	1743020	الاجمالي	

lbb

اب

Facility Name	إجمالي Total	أخرى Other	طفيليات Parasite	براز Stool	بول Urine	مزارع Culture	هرمونات و فيروسات & Virus Hormons	أمصال و الانسجة & Serum Tissues	فصائل الدم Blood Group	كيمياء الدم Biochemistry	دم عام Compelete Blood Count	أسم المرفق
ATHawra Hosp.	331630	-	-	22908	21862	-	-	62687	-	91969	132204	مستشفى الثورة
Naser Hosp.	65295	4721	-	5327	6960	-	-	15065	-	17107	16115	مستشفى ناصر
Ashahid Hosp.	0	-	-			-	-		-			مستشفى الشهيد
jiblah Hosp.	101900	0	-	4730	15531	-	-	28377	-	18081	35181	مستشفى جبلة
MCH Hosp.	78736	996	-	5729	6030	-	-	7570	-	14604	43807	مستشفى الامومة
Alwazerah Hosp.	16628	349	-	641	2491	-	-	8344	-	713	4090	مستشفى الوزيرة
Almozahin Hosp.	8155	0	-	532	797	-	-	2698	-	643	3485	مستشفى المزاحن
The Gen.Yarim Hosp.	0	-	-	-	-	-	-	-	-	-	-	مستشفى يريم العام
Yahsob Yarim Hosp.	0	-	-	-	-	-	-	-	-	-	-	مستشفى يحصب يريم
Al-Odain Hosp.	0	-	-	-	-	-	-	-	-	-	-	مستشفى العدين
Alqaaida Hosp.	0	-	-	-	-	-	-	-	-	-	-	مستشفى القاعدة
The-Sofal Hosp.	0	-	-	-	-	-	-	-	-	-	-	مستشفى ذي السفال
Ba'adan Hosp.	0	-	-	-	-	-	-	-	-	-	-	مستشفى بعدان
Muthekhera Hosp.	0	-	-	-	-	-	-	-	-	-	-	مستشفى مديخرة
Total	602344	6066	0	39867	53671	0	0	124741	0	143117	234882	الاجمالي

Abyan

م / أبين

Facility Name	إجمالي Total	أخرى Other	طفيليات Parasite	براز Stool	بول Urine	مزارع Culture	هرمونات و فيروسات & Virus Hormons	أمصال و الانسجة & Serum Tissues	فصائل الدم Blood Group	كيمياء الدم Biochemistry	دم عام Complete Blood Count	أسم المرفق
Arrazi Hosp.	0	-	-	-	-	-	-	-	-	-	-	م / الرازي
Zengobar Hosp.	0	-	-	-	-	-	-	-	-	-	-	م / زنجبار
Laodar Hosp.	0	-	-	-	-	-	-	-	-	-	-	م / لودر
Modiah Hosp.	0	-	-	-	-	-	-	-	-	-	-	م / مودية
Rasd Hosp.	0	-	-	-	-	-	-	-	-	-	-	م / رصد
Ahwar Hosp.	0	-	-	-	-	-	-	-	-	-	-	م / أحور
Al-Mahfad Hosp.	0	-	-	-	-	-	-	-	-	-	-	م / المحفد
Al-Wadea Hosp.	0	-	-	-	-	-	-	-	-	-	-	م / الوضع
Total	0	0	0	0	0	0	0	0	0	0	0	الاجمالي

Al-Amanah

م / الأمانة

Facility Name	إجمالي Total	أخرى Other	طفيليات Parasite	براز Stool	بول Urine	مزارع Culture	هرمونات و فيروسات & Virus Hormons	أمصال و الانسجة & Serum Tissues	فصائل الدم Blood Group	كيمياء الدم Biochemistry	دم عام Complete Blood Count	أسم المرفق
Al-Jamhori Hosp.	113061	976	9031	-	-	-	21867	511	-	31586	49090	م / الجمهوري
Assabaeen hosp.	0	-	-	-	-	-	-	-	-	-	-	م / السبعين
AThawrah Hosp.	1651015	-	-	8748	17820	4738	73731	998	-	1360700	184280	م / الثورة العام
Police Hosp.	0	-	-	-	-	-	-	-	-	-	-	م / الشرطة
Al-Kwait Hosp.	0	-	-	-	-	-	-	-	-	-	-	م / الكويت
ARrawdah	0	-	-	-	-	-	-	-	-	-	-	الروضة
Total	1764076	976	9031	8748	17820	4738	95598	1509	0	1392286	233370	الاجمالي

Al Baida'a

م/ البيضاء

Facility Name	إجمالي Total	أخرى Other	طفيليات Parasite	براز Stool	بول Urine	مزارع Culture	هرمونات و فيروسات & Virus Hormons	أمصال و الانسجة & Serum Tissues	فصائل الدم Blood Group	كيمياء الدم Biochemistry	دم عام Compelete Blood Count	أسم المرفق
ATHawra Hosp.	45634	-	-	2708	-	-	10208	1037	2370	4750	24561	م/ الثورة
Central Radaa Hosp.	15312	-	890	2455	176	-	655	6015	330	725	4066	م/ رداع المركزي
Rural Al Nasifah Hosp.	1709	44	151	361	214	-	-	-	101	314	524	م الناصفة الريفي
Rural Mukairas Hosp.	4845	-	-	387	547	-	-	-	639	458	2814	م/مكيراس الريفي
Rural Radman Hosp.	2090	219	-	201	147	-	-	-	334	618	571	م/ردمان الريفي
Rural Sarea a Aal-Hghonaim	1150	18	-	318	112	-	-	-	58	157	487	م/سارح ال غنيم الريفي
Al-arsh Hosp.	1997	66	-	248	414	-	-	-	191	387	691	م/العرش الريفي
MCH Rada'a Hosp.	11003	100	-	369	448	-	566	-	958	2873	5689	م/الامومه رداع
MCH Al-Baida'a Hosp.	5809	338	204	691	336	-	-	-	544	2148	1548	الامومه البيضاء
ASsoma HC	1649	98	-	369	485	-	-	-	239	184	274	مركز الصومعة الصحي
Oraib HC.	1810	39	-	418	169	-	-	-	18	548	618	مركز عريب
Total	93008	922	1245	8525	3048	0	11429	7052	5782	13162	41843	الاجمالي

Taiz

م/تعز

Facility Name	إجمالي Total	أخرى Other	طفيليات Parasite	براز Stool	بول Urine	مزارع Culture	هرمونات و فيروسات & Virus Hormons	أمصال و الانسجة & Serum Tissues	فصائل الدم Blood Group	كيمياء الدم Biochemistry	دم عام Complete Blood Count	أسم المرفق
Gen Al-Jomhory Hosp.	0	-	-	-	-	-	-	-	-	-	-	م/الجمهوري العام
Gen Athawrah Hosp.	0	-	-	-	-	-	-	-	-	-	-	م/الثورة العام
Assewaidi Hosp.	0	-	-	-	-	-	-	-	-	-	-	م/السويدي
Gen Khalefah Hosp.	0	-	-	-	-	-	-	-	-	-	-	م/خليفة العام
Attaawon Hosp.	0	-	-	-	-	-	-	-	-	-	-	م/التعاون
Arrahedah Hosp.	0	-	-	-	-	-	-	-	-	-	-	م/الراهدة
Algham Hosp	0	-	-	-	-	-	-	-	-	-	-	م/الجدام
Al-Makha Hosp.	0	-	-	-	-	-	-	-	-	-	-	م/المخاء
Psychiatric Hosp	0	-	-	-	-	-	-	-	-	-	-	م/الامراض النفسية
Total	0	0	0	0	0	0	0	0	0	0	0	الإجمالي

Algof

الجوف

Hospital	إجمالي Total	أخرى Other	طفيليات Parasite	براز Stool	بول Urine	مزارع Culture	هرمونات و فيروسات & Virus Hormons	أمصال و الانسجة & Serum Tissues	فصائل الدم Blood Group	كيمياء الدم Biochemistry	دم عام Complete Blood Count	المستشفى
Barad Hosp.	4157	914	640	-	-	260	-	123	-	420	1800	مستشفى برط
Total	4157	914	640	0	0	260	0	123	0	420	1800	الإجمالي

Hajja

م / حجة

Facility Name	إجمالي Total	أخرى Other	طفيليات Parasite	براز Stool	بول Urine	مزارع Culture	هرمونات و فيروسات & Virus Hormons	أمصال و الانسجة & Serum Tissues	فصائل الدم Blood Group	كيمياء الدم Biochemistry	دم عام Complete Blood Count	أسم المرفق
Al-Jamhori Hosp.	0	-	-	-	-	-	-	-	-	-	-	م / الجمهوري
Al-qala'ah HC.	1002	100	311	185	163	-	-	101	8	27	107	المركز الصحي بالقلعة
Haradh Hosp.	11968	-	77	-	1207	-	-	3015	1003	1349	5317	م / حرص
Al-Mahabesha Hosp.	25158	-	-	-	2541	-	-	8210	2265	3680	8462	م / المحابشة
Qofl Shammr Hosp.	12699	-	21	-	-	-	-	4296	543	-	7839	م/قفل شمر
Rural Abss Hosp.	48665	676	-	873	4100	-	-	4496	876	493	37151	م / عيس الريفي
Kuhlan Aafar HC.	576	21	-	-	-	-	-	28	38	85	404	مركز كحلان عفار
AShahel Hosp.	1841	87	-	-	-	-	-	786	15	101	852	م / الشاهل
Attour HC.	1323	-	-	-	-	-	-	35	20	-	1268	مركز الطور
AShaghadira	337	-	-	-	-	-	-	35	-	-	302	مركز الشغادرة
Midi Hosp.	0	-	-	-	-	-	-	-	-	-	-	مركز الصحي ميدي
Mabian Hosp.	586	-	-	-	-	-	-	256	46	58	226	مستشفى مابين
Bni Al-Awam Hosp.	117	-	-	-	-	-	-	30	-	-	87	مركز بني العوام
Amror HC.	0	-	-	-	-	-	-	-	-	-	-	المركز الصحي أمرور
Al-Msajed HC.	857	-	-	-	-	-	-	137	20	99	601	المركز الصحي المساجد
Mothalath roqae HC.	0	-	-	-	-	-	-	-	-	-	-	المركز الصحي مثلث رفعي
Bni AShamakh HC.	2692	-	-	-	-	-	-	1023	92	213	1364	المركز الصحي بني الشماخ
Nagrah HC.	0	-	-	-	-	-	-	-	-	-	-	المركز الصحي نجرة
Al-Makhada HC.	0	-	-	-	-	-	-	-	-	-	-	المركز الصحي المخاطه
AL-Baddah HC.	3171	30	-	3	72	-	-	545	-	341	2180	المركز الصحي البдах
Aslam HC.	634	-	-	-	-	-	-	-	11	-	623	المركز الصحي أسلم
Total	111626	914	409	1061	8083	0	0	22993	4937	6446	66783	الاجمالي

Al-Hudaidah

م/ الحديدية

Facility Name	إجمالي Total	أخرى Other	طفيليات Parasite	براز Stool	بول Urine	مزارع Culture	هرمونات و فيروسات & Virus Hormons	أمصال و الانسجة & Serum Tissues	فصائل الدم Blood Group	كيمياء الدم Biochemistry	دم عام Complete Blood Count	أسم المرفق
AThawra Hosp.	198620	-	-	21016	18653	-	-	43615	0	49639	65697	م/ الثورة
Al-Olofi Hsop.	5506	-	-	367	531	-	-	1519	8	1580	1501	م/ العلفي
Assalakhahah hosp.	28207	-	-	1810	5323	-	-	7754	0	2490	10830	م/ السلخانة
Zabeed hosp.	22020	-	-	1059	4140	-	-	5803	1558	2208	7252	م/ زبيد الريفي
Bait Alfaqih hosp.	10470	-	-	265	2334	-	-	5730	0	452	1689	م/ بيت الفقيه الريفي
Bajel hosp.	18031	-	-	1318	2694	-	-	5667	231	1161	6960	م/ باجل الريفي
Almansoreah hosp.	7512	-	-	542	1817	-	-	1456	527	0	3170	م/ المنصورية
Haice hosp.	10536	-	-	271	1271	-	-	2238	168	0	6588	م/ حيس
Allohaiah hosp.	3905	-	-	160	935	-	-	437	23	206	2144	م/ اللحية
Azzohra hosp.	6980	-	-	20	246	-	-	169	0	0	6545	م/ الزهرة
AZaidiah hosp.	3026	-	-	155	235	-	-	384	0	0	2252	م/ الزيدية
Adhahi hosp.	2585	-	-	94	621	-	-	582	0	0	1288	م/ الضحي
Almoneerah hosp.	1034	-	-	43	87	-	-	341	0	0	563	م/ المنيرة
Assalif Hosp.	2180	-	-	117	304	-	-	400	0	73	1286	م/ الصليف
AL-Garrahee Hosp..	11573	-	-	1316	2378	-	-	1527	87	133	6132	الجراحي
Total	332185	0	0	28553	41569	0	0	77622	2602	57942	123897	الاجمالي

* فحوصات الامصال فقط

Hadramout Coast

Facility Name	إجمالي Total	أخرى Other	طفيليات Parasite	براز Stool	بول Urine	مزارع Culture	هرمونات و فيروسات & Virus Hormons	أمصال و الانسجة & Serum Tissues	فصائل الدم Blood Group	كيمياء الدم Biochemistry	دم عام Complete Blood Count	أسم المرفق
Ibn Sina Hosp.	183719	-	424	2965	7240	0	31846	3329	10654	69930	57331	هيئة مستشفى ابن سينا
Al-Mukala MCH Hosp.	93250	-	13128	0	0	0	7367	3819	26667	20021	22248	مستشفى المكلا للأمومة والطفولة
AShahr Hosp.	33847	-	0	1835	3775	0	1357	2875	1136	10421	12448	مستشفى الشحر
Ghail Bawazeer Hosp.	48448	-	369	2340	7236	0	1445	3765	416	14842	18035	مستشفى غيل باوزير
Addais ASharqia Hosp.	32689	-	43	1744	2490	0	1440	1190	101	9832	15849	مستشفى الدير الشرقيه
ARraidah ASharqia Hosp.	12180	-	1375	1210	2015	0	212	888	288	821	5371	مستشفى الريدة الشرقية
Ghail Bin Yamin Hosp.	9302	-	287	483	947	0	30	1817	0	1122	4616	مستشفى غيل بن يمين
Al-Haji Hosp.	20582	-	58	828	2748	0	2241	3342	18	2409	8938	مستشفى الجحي
Al-Qwairah Hosp.	26247	-	3490	718	2709	0	1477	2092	29	6149	9583	مستشفى القويره
AL-Jwol Hosp.	6077	-	94	223	460	0	28	538	2	459	4273	مستشفى الجول
Hidibo Hosp.	0	-	-	-	-	-	-	-	-	-	-	مستشفى حديبو
Brom Hc	1880	-	6	138	210	0	16	197	8	309	996	المركز الصحي بروم
Mifa'a Hc	4524	-	0	316	319	0	245	82	52	561	2949	المركز الصحي ميفع
Al-Mohmmaden HC	599	-	0	100	53	0	20	9	4	87	326	المركز الصحي وادي المحمدين
AL-Bohaish HC.	1073	-	4	124	106	0	19	86	0	92	642	المركز الصحي غيضة البهيش
Shohir HC.	13359	-	755	935	1829	0	0	613	123	2437	6667	المركز الصحي شحير
AL-Qarah Hc	10713	-	0	847	1435	0	0	216	0	2591	5624	المركز الصحي القارة
Al-Hamie Hosp.	15284	-	1996	736	1420	0	20	290	278	3317	7227	المركز الصحي الحامي
Qosaier HC.	8439	-	610	419	826	0	148	0	36	626	5774	المركز الصحي قصيعر
Hadatohom Hc	999	-	103	203	239	0	0	0	0	52	402	المركز الصحي حضاتهم
Asd alglabl Hc	83	-	0	16	24	0	0	0	0	13	30	المركز الصحي عند الجبل

Hadramout Coast

م/ حضرموت الساحل

Facility Name	إجمالي Total	أخرى Other	طفيليات Parasite	براز Stool	بول Urine	مزارع Culture	هرمونات و فيروسات & Virus Hormons	أمصال و الانسجة & Serum Tissues	فصائل الدم Blood Group	كيمياء الدم Biochemistry	دم عام Complete Blood Count	أسم المرفق
Rawkab HC	1114	-	88	118	315	0	7	0	84	183	319	المركز الصحي روكب
Dofesh HC	2214	-	0	127	281	0	0	225	0	356	1225	المركز الصحي دقيش ولقنه
Nov-30. HC	880	-	78	42	165	0	0	38	0	154	403	المركز الصحي 30 نوفمبر
Yabaath HC.	4504	-	512	645	936	0	0	295	0	502	1614	المركز الصحي بيعث(الشروج)
Al-Dholeaa HC.	3877	-	248	428	751	0	149	462	0	330	1509	المركز الصحي الضليعه
Khailat Boqshan Hosp.	11583	-	100	371	2503	0	643	612	120	3070	4164	مستشفى - خيلة بقشان
Bodah Al-Khairi HC.	27362	-	463	1852	5599	0	2174	2919	125	4405	9825	مركز بضه الخيري
AL-Badiaa HC.	117	-	0	16	21	0	0	0	0	19	61	المركز الصحي شعب البادية
Ali Bin Abi Talip HC.	336	-	15	28	75	0	0	0	0	70	148	علي بن ابي طالب
Ba-Abbod Family Medicine HC	1847	-	22	56	179	0	0	52	10	214	1314	باعدود لظب الأسرة
Al-Hurshiat HC.	21	-	3	3	4	0	0	0	6	0	5	المركز الصحي بالحرشيات
AL-Owlaib HC.	902	-	4	146	150	0	1	99	0	163	339	المركز الصحي العليب
AL-Johain HC.	1502	-	9	79	240	0	26	163	0	249	736	المركز الصحي ريده الجوهرين
Lopnah HC.	1799	-	110	107	141	0	0	90	0	242	1109	المركز الصحي لبنه
Al-Hagren Attaawoni Hosp.	23782	-	96	865	3023	0	182	2953	27	5116	11520	مستشفى الهجرين التعاوني
Bin Aqil HC.	2894	-	19	444	250	0	0	117	0	805	1259	مركز بن عقيل (الهجرين)
Total	608028	0	24509	21507	50714	0	51093	33173	40184	161969	224879	الإجمالي

Hadhramoot Valley

م/ حضرموت الوادي

Facility Name	إجمالي Total	أخرى Other	طفيليات Parasite	براز Stool	بول Urine	مزارع Culture	هرمونات و فيروسات & Virus Hormons	أمصال و الانسجة & Serum Tissues	فصائل الدم Blood Group	كيمياء الدم Biochemistry	دم عام Complete Blood Count	أسم المرفق
Sayawon Hosp.	160400	29036	5344	3144	4644	0	18708	22554	9989	26901	40080	مستشفى سيون
Al-Qatan Hosp.	61289	1107	8106	2015	6082	0	7848	3436	2743	12487	17465	مستشفى القطن
Tareem Hosp.	63348	5258	0	2729	6831	0	8165	0	8984	12342	19039	مستشفى تريم
Shibam Hosp.	23588	51	3019	0	662	0	3994	0	879	6577	8406	مستشفى شبام
Hareedha Hosp.	32454	596	276	521	3740	0	838	6377	1390	5470	13246	مستشفى حريضة
Hourah Hosp.	12044	195	85	304	1549	0	304	1225	433	2471	5478	مستشفى حورة
Thamod HC.	0	-	-	-	-	-	-	-	-	-	-	المركز الصحي ثمود
Romah HC.	0	-	-	-	-	-	-	-	-	-	-	المركز الصحي رماه
Tareem HC.	0	-	-	-	-	-	-	-	-	-	-	المركز الصحي تريم
ASsoem HC.	0	-	-	-	-	-	-	-	-	-	-	المركز الصحي السوم
Rekhiah HC.	0	-	-	-	-	-	-	-	-	-	-	المركز الصحي رحية
Amed HC.	0	-	-	-	-	-	-	-	-	-	-	المركز الصحي عمد
Ramakh and Manokh HC.	0	-	-	-	-	-	-	-	-	-	-	المركز الصحي رمخ ومنوخ
Total	353123	36243	16830	8713	23508	0	39857	33592	24418	66248	103714	الإجمالي

Dhamar

م/ ذمار

Facility Name	إجمالي Total	أخرى Other	طفيليات Parasite	براز Stool	بول Urine	مزارع Culture	هرمونات و فيروسات & Virus Hormons	أمصال و الانسجة & Serum Tissues	فصائل الدم Blood Group	كيمياء الدم Biochemistry	دم عام Complete Blood Count	أسم المرفق
Gen.Dhamar Hosp.	464976	18514	0	13288	19537	-	-	47933	2653	46034	317017	هيئة مستشفى ذمار العام
Al-Wahdah Unv. Hosp.	0	0	0	0	0	0	0	0	0	0	0	م/ الوحدة الجامعي
Rosabah Hosp.	581	233		143	143	-	-		0	0	62	م / رصابة - جهران
ASharq city Hosp.	19445	122		1478	1933	-	-	8137	369	646	6760	م/ مدينة الشرق
AL-Goma'a HC.	0	-	-	-	-	-	-	-	-	-	-	مركز الجمعة - مدينة الشرق
AL-Hadar HC.	0	-	-	-	-	-	-	-	-	-	-	مركز الحضرة - مدينة الشرق
AL-Komaim Hosp.	4375	-	-	1098	1100	-	-	1042	229	-	906	م / الكميم / الحداء
Rural Zuragah Hosp.	2216	-	-	87	224	-	-	863	87	252	703	م/زراعة الريفي / الحداء
Dhowran Hosp.	614	-	-	226	309	-	-		0	0	79	م/ ضوران
ADdan Hosp.	7040	132	-	1443	1409	-	-	1642	104	511	1799	م / الدن - وصاب العالي
Kherbat Afeq Hosp.	280	55	-	83	73	-	-	46	23	-	-	م/خربة أفيق/ميفعة عنس
AL-Paradon Hosp.	4099	163	-	918	920	-	-	352	265	141	1340	مستشفى البردون
Seela magreab c	0	-	-			-	-	-	-	-	-	مركز ثيلة /مغرب عنس
Sep-26 Hosp.	17438	-	-	1992	3004	-	-	4132	984	1701	5625	مستشفى 26 ستمبر
Al-Wahda Hosp.	2880	-	-	83	312	-	-	856	36	103	1490	مستشفى الوحدة
Al-Ahad Hosp.	18511	-	-	1198	2958	-	-	6803	693	129	6730	مستشفى الاحد
Total	542455	19219	0	22037	31922	0	0	71806	5443	49517	342511	الاجمالي

Sa'adah

صعدة

Facility Name	إجمالي Total	أخرى Other	طفيليات Parasite	براز Stool	بول Urine	مزارع Culture	هرمونات و فيروسات & Virus Hormons	أمصال و الانسجة & Serum Tissues	فصائل الدم Blood Group	كيمياء الدم Biochemistry	دم عام Complete Blood Count	أسم المرفق
Al-Jamhori Hosp.	65086	2576	1182	4164	8178	5	136	11535	2256	9572	25482	م/الجمهوري
Rural Razih Hosp.	9289	532	509	1223	1475		0	1777	45	1168	2560	م/رازح الريفي
Rural Baqim Hosp.	1574	78	161	204	120		0	247	30		734	م/باقم الريفي
Rural Saqain Hosp.	340	20	17	13	51		0	59	11	42	127	م/ساقين الريفي
Rural Qutaf Hosp.	0	0	0	0	0		0	0	0	0	0	م/كتاف الريفي
Rural Al-Malaheth Hosp.	13308	0	4266	625	1314		0	1709	24	1049	4321	م/الملاحيط الريفي
Rural Munapih Hosp.	2686	122	235	285	316		0	9	55	437	1227	م/منبه الريفي
Rural Haidan Hosp.	22176	2761	750	2833	2432		0	0	123	0	13277	م/حيدان الريفي
Rural Attalh Hosp.	2959	0	44	278	513		81	325	10	438	1270	م/الطلح الريفي
Total	117418	6089	7164	9625	14399	5	217	15661	2554	12706	48998	الاجمالي

Sana'a

محافظة صنعاء

Facility Name	إجمالي Total	أخرى Other	طفيليات Parasite	براز Stool	بول Urine	مزارع Culture	هرمونات و فيروسات & Virus Hormons	أمصال و الانسجة & Serum Tissues	فصائل الدم Blood Group	كيمياء الدم Biochemistry	دم عام Complete Blood Count	أسم المرفق
Sep-26 Hosp.	36764	65	785	1518	2331	22	1429	8013	857	7139	14605	م/سبتمبر متنة 26
Mohammed ADdurrah Hosp.	20125	-	-	849	3677	-	-	4880	2140	2448	6131	م/الشهيد محمد الدرة
Dholaa Hamdan Hosp.	18264	-	2053	4164	2786	-	-	2612	234	2833	3582	م/ضلاع همدان
Manakha Hosp.	36662	-	-	3261	2987	-	-	6924	794	1100	21596	م/مناخة
Ciyan Hosp.	2152	-	-	362	467	-	-	402	119	310	492	م/سيان
Waqsh Hosp.	1180	-	-	195	271	-	-	235	5	49	425	م/وقش
Aumarah Hosp.	855	-	-	130	180	-	-	191	30	73	251	م/عومره
Al-Manar Hosp.	524	-	-	61	93	-	-	126	23	64	157	م/المنار
Total	116526	65	2838	10540	12792	22	1429	23383	4202	14016	47239	الاجمالي

Aden

عدن

Facility Name	إجمالي Total	أخرى Other	طفيليات Parasite	براز Stool	بول Urine	مزارع Culture	هرمونات و فيروسات & Virus Hormons	أمصال و الاتسجة & Serum Tissues	فصائل الدم Blood Group	كيمياء الدم Biochemistry	دم عام Complete Blood Count	أسم المرفق
Educ-Al-Jamhoriah Hosp.	110445	21	1304	277	1025	259	170	9942	1600	43649	52198	م/ الجمهوري التعليمي
Educ-Al-Wahdah Hosp.	32986	0	1073	1184	1501	602	946	11512	5929	4034	6205	م/ الوحدة التعليمي
May-22 Hosp.	53700	414	1970	691	1279	0	0	8702	634	7189	32821	م/ مايو 22
Psychiatric Hosp.	738	0	86	160	187	0	0	0	23	72	210	م/ الامراض النفسية
Gen-Aden Hosp.	0	-	-	-	-	-	-	-	-	-	-	م/ عدن العام*
Al-Masafi Hosp.	107602	0	4848	1630	26385	872	0	1195	930	16433	55309	م/المصافي
Al-Maydan HC.	0	-	-	-	-	-	-	-	-	-	-	مجمع الميدان
Alqatiaa HC.	-	-	-	-	-	-	-	-	-	-	-	مجمع القطيع
Al-Qiera HC.	-	-	-	-	-	-	-	-	-	-	-	مجمع القاهرة
Hashid HC.	-	-	-	-	-	-	-	-	-	-	-	مجمع حاشد
Al-Mansoreah HC.	-	-	-	-	-	-	-	-	-	-	-	مجمع المنصورة
Al-Qallooah HC.	-	-	-	-	-	-	-	-	-	-	-	مركز القلوة
ATtawahi HC.	-	-	-	-	-	-	-	-	-	-	-	مجمع التواهي
Al-Moaalla HC.	-	-	-	-	-	-	-	-	-	-	-	مجمع المعلا
Khur Makser HC.	-	-	-	-	-	-	-	-	-	-	-	مجمع خور مكسر
Al-Ariesh HC.	-	-	-	-	-	-	-	-	-	-	-	مجمع العريش
Al-Shaikh Othman HC.	-	-	-	-	-	-	-	-	-	-	-	مجمع الشيخ عثمان
Al-Boraiqah HC.	-	-	-	-	-	-	-	-	-	-	-	مجمع البريقة
Dar Saad HC.	-	-	-	-	-	-	-	-	-	-	-	مجمع دار سعد
Al-Madarah HC.	-	-	-	-	-	-	-	-	-	-	-	مجمع المدارة
Al-khesah HC.	-	-	-	-	-	-	-	-	-	-	-	مجمع الخيسة
Ber Ahmed HC.	-	-	-	-	-	-	-	-	-	-	-	مركز بنر أحمد
Madinat Al-Shaab HC.	-	-	-	-	-	-	-	-	-	-	-	مجمع مدينة الشعب
Total	305471	435	9281	3942	30377	1733	1116	31351	9116	71377	146743	الاجمالي

Lahej

م/الحج

Facility Name	إجمالي Total	أخرى Other	طفيليات Parasite	براز Stool	بول Urine	مزارع Culture	هرمونات و فيروسات & Virus Hormons	أمصال و الانسجة & Serum Tissues	فصائل الدم Blood Group	كيمياء الدم Biochemistry	دم عام Complete Blood Count	أسم المرفق
Ibn-Khaldoon Hosp.	98313	270	2623	701	2025	614	2530	0	4008	19177	19764	م/ ابن خلدون
	139729	12639	7371	21204	5268	0	4618	3947	3947	7371	4618	م/ الحوطة
	151600	17415	10399	22586	7016	4671	122	378	378	10399	122	م/ تين
Gen-Radfan Hosp.	83511	16753	11495	24667	5258	5790	1470	654	654	11495	1470	م/اردفان
Al-Melah HC.	34889	1263	773	1577	490	122	107	85	85	773	107	م/ الملاح
Habeel Jabr Hosp.	71773	6326	5128	8896	1198	1886	316	368	368	5128	316	م/ حبيب جبر
Halmeen Hosp.	42915	7974	4003	13734	3971	716	2330	2714	2714	4003	2330	م/ حالمين
Yahr Hosp.	74434	106	0	221	342	0	0	0	87	0	3545	م/ يهر
Yafea Hosp.	76703	43197	966	1727	5280	6377	292	2197	2566	11076	18206	م/ يافع
Al-Moflihi Hosp.	36799	2	0	416	544	0	642	0	57	1364	4646	م/ المفلحي
Al-Had Hosp.	34994	8039	5349	10031	2690	1063	605	324	324	5349	605	م/ الحد
Al-Mosaimeer Hosp.	134601	0	166	0	0	0	114	0	169	771	3404	م/المسيمير
Toor Al-Bahah Hosp.	185925	35171	22406	37450	12765	712	663	904	904	22406	663	م/طور الباحة
Al-A'ara Hosp.	86898	12707	11372	13878	1335	211	251	709	709	11372	251	م/المضاربة والعاره
Al-Kabaita	90320	9538	4728	10044	4810	506	0	0	0	4728	0	م/ القبيطة
Al-Maqaterah Hosp.	839374	11984	5102	18438	6882	599	3851	2004	2004	5102	3851	م/المقاترة
Total	2182778	183384	91881	185570	59874	23267	17911	14284	18974	120514	63898	الاجمالي

Al-Mahwait

م/ المحويت

Facility Name	إجمالي Total	أخرى Other	طفيليات Parasite	براز Stool	بول Urine	مزارع Culture	هرمونات و فيروسات & Virus Hormons	أمصال و الانسجة & Serum Tissues	فصائل الدم Blood Group	كيمياء الدم Biochemistry	دم عام Complete Blood Count	أسم المرفق
Al-Jamhori Hosp.	37844	1171	761	1207	2295	-	4983	5176	1749	4237	16265	م/الجمهوري
Shibam Hosp.	14755	1161		1786	2181	-	0	2583	1208	1801	4035	م/شباب
Al-khbt Hosp.	0	-	-	-	-	-	-	-	-	-	-	م/الخبث
Hofash Hosp.	9967	860	1794	2109	2450	-	0	0	132	32	2590	م/الخفاش
MCH HC.	1100	0	185	209	214	-	0	0	0	0	492	مركز الامومة والطفولة
Bni Sa'ad Hosp.	1301	33		53	140	-	7	201	74	0	793	مستشفى بني سعد
Red Cross Center	6143	0	1094	1531	1440	0	0	0	0	0	2078	مركز الهلال الأحمر مديرية المدينة
AL-Argob HC.	0	0	0	0	0	0	0	0	0	0	0	مركز العرقوب
Al-Ahjar Shibam HC.	0	0	0	0	0	0	0	0	0	0	0	مركز الأجر مديرية شباب
Attawelah HC.	2279	0	13	456	619	0	0	470	18	115	588	المركز الصحي الطويلة
Al-Rojom HC.	0	0	0	0	0	0	0	0	0	0	0	مركز مديرية الرجم الصحي
Al-Thaher HC.	273	0	0	7	32	0	0	67	0	0	167	مركز الظاهر مديرية الخبت
Molhan HC.	0	0	0	0	0	0	0	0	0	0	0	مركز الصحي مديرية ملحان
Japal Nuoman HC.	0	0	0	0	0	0	0	0	0	0	0	مركز جبل نعمان
Total	73662	3225	3847	7358	9371	0	4990	8497	3181	6185	27008	الاجمالي

Al Dhalea

م/ الضالع

Facility Name	إجمالي Total	أخرى Other	طفيليات Parasite	براز Stool	بول Urine	مزارع Culture	هرمونات و فيروسات & Virus Hormons	أمصال و الانسجة & Serum Tissues	فصائل الدم Blood Group	كيمياء الدم Biochemistry	دم عام Compelete Blood Count	أسم المرفق
ANnaser Hosp.	29321	0	0	2251	3111	0	0	0	0	8419	15540	م/ النصر الضالع
Ashohada Athalatah Hosp.	1225	9	0	85	0	0	0	252	-	117	762	م / الشهداء الثلاثة
Assalam qatabah Hosp.	0	-	-	-	-	-	-	-	-	-	-	م / السلام قعطية
May-22 Jaban Hosp.	0	-	-	-	-	-	-	-	-	-	-	م/ 22 مايو جبن
Alfakher HC..	0	-	-	-	-	-	-	-	-	-	-	المركز الصحي الفاخر
Qareen Alfahd HC..	0	-	-	-	-	-	-	-	-	-	-	المركز الصحي قرين افهد
Total	30546	9	0	2336	3111	0	0	252	0	8536	16302	الإجمالي

Raimah

م/ ريمة

Facility Name	إجمالي Total	أخرى Other	طفيليات Parasite	براز Stool	بول Urine	مزارع Culture	هرمونات و فيروسات & Virus Hormons	أمصال و الانسجة & Serum Tissues	فصائل الدم Blood Group	كيمياء الدم Biochemistry	دم عام Compelete Blood Count	أسم المرفق
Al-Tholaiah Hosp.	15130	745	0	2101	2012	0	0	6541	1021	1012	1698	مستشفى التلايا
Al-MasJedain Hosp.	10042	987	0	1452	1542	0	0	3210	654	987	1210	مستشفى المسجدين
Al-Methaq Hosp.	1002	424	0	52	95	0	0	61	0	0	370	مستشفى الميثاق
Total	26174	2156	0	3605	3649	0	0	9812	1675	1999	3278	الإجمالي

الكشوفات المجراة خلال العام 2013م

Radiology Activities during 2013

Hospital	إجمالي Total	أخرى Other	فحوصات تشخيصية Diagnostic Tests							X-Ray							المحافظة	
			منظار Endoscopy	رنين مغناطيسي MRI	أشعة مقطعية C.T Scan	تخطيط ليمغ EEG	تخطيط القلب ECG	قلب ECHO	باطنية Ultrasound	بطينية				بدون صبغة				
										قسطرة تشخيصية Dygnostic Carthetrization	أوردة وشرابيين Vascular	رجم قنوات Hystrousulpnograp hy	مستلك بولية Urinary System	الجهاز الهضمي Digestive sys	بطن Abdomen	عظام Bone x-ray		الصدر Chest
Ibb	94049	303	0	0	0	0	0	0	7766	0	0	0	5060	4056	37346	21015	18503	اب
Abyan	20297	0	0	0	0	0	1488	0	0	0	0	0	41	9	1426	10382	6951	ابن
Sana'a City	215848	4161	4261	4035	28740	1045	40235	20391	53978	2545	0	0	2794	0	0	7288	46375	امانة العاصمة
Al-Baidah	19422	761	0	0	0	0	1176	0	0	0	0	6484	1249	697	0	5310	3745	البيضاء
Taiz	0	0	0	0	0	0	0	0	0	0	0	0	0	0	0	0	0	تعز
Al Jawf	811	0	0	0	0	0	0	0	116	0	0	0	103	0	0	480	112	الجوف
Hajjah	11137	0	0	0	0	0	0	242	2953	0	0	124	260	0	331	3915	3312	حجة
Al-Hudaidah	114537	0	0	0	175	0	23196	2827	37745	0	0	0	6039	713	0	27373	16469	الحديدة
Hadram out	Al-Mukalla	79391	0	0	5006	0	2668	0	12726	0	0	0	514	71	3099	44011	11296	المكلا
	Sayon	38765	171	6	2751	262	4254	101	10629	0	0	0	104	0	1516	11594	7377	سينون
Dhamar	36574	1053	0	0	0	0	0	0	0	0	0	172	0	2060	20319	12970	ذمار	
Shabwah	0	0	0	0	0	0	0	0	0	0	0	0	0	0	0	0	0	شبوذة
sa'adah	22303	0	0	0	1142	0	1397	0	8168	0	0	191	744	22	1221	4777	4641	صدعة
Sana'a	27399	103	0	0	0	0	1129	0	10972	0	0	0	2215	0	0	8246	4734	صنعاء
Aden	50197	241	816	0	3140	0	8591	3666	7433	0	0	1	22	12	1207	13039	12029	عدن
Lahej	36612	4607	0	0	0	0	0	0	0	0	0	0	0	35	0	22621	9349	لحج
Marib	0	0	0	0	0	0	0	0	0	0	0	0	0	0	0	0	0	مارب
Al-Mahweet	18929	0	0	0	0	1368	1511	0	4888	0	0	0	586	552	929	5283	3812	المحويت
Al-Mahera	8876	0	0	0	0	0	619	0	0	0	0	0	0	0	0	4961	3296	المهرة
Amran	0	0	0	0	0	0	0	0	0	0	0	0	0	0	0	0	0	عمران
Al-Dhal'a	11932	0	0	0	0	0	0	0	2106	0	0	0	0	0	0	6238	3588	الضالع
Raimah	2332	421	0	0	0	0	0	0	0	0	0	0	987	77	90	654	103	ريمة
Total	809411	11821	5083	4035	40954	2675	86264	27227	159480	2545	0	6800	20890	6244	49225	217506	168662	الاجمالي

Ibb

اب

Facility Name	إجمالي Total	أخرى Other	Diagnostic Tests فحوصات تشخيصية							X-Ray						اسم المرفق		
			منظار Endoscopy	MRI رنين مغناطيسي	أشعة مقطعية C.T Scan	تخطيط دماغ EEG	تخطيط القلب ECG	قلب ECHO	باطنية Ultrasound	بصبغة				بدون صبغة				
										قسطرة تشخيصية Dygnostic Carthetrization	أوردة وشرابيين Vascular	رحم قنوتات Hystrosulpnography	مسالك بولية Urinary System	الجهاز الهضمي Digestive sys	بطن Abdomen		عظام x ray	صدر Chest
ATHawra Hosp.	32005	-	-	-	-	-	-	-	-	-	-	1409	2882		15441	12273	مستشفى الثورة	
Naser Hosp.	18105	295	-	-	-	-	-	-	-	-	-	389	744	12418	2073	2186	مستشفى ناصر	
Ashahid Hosp.	3261	-	-	-	-	-	-	-	-	-	-	3261	-	-	-	-	مستشفى الشهيد	
Jiblah Hosp.	14247	-	-	-	-	-	-	-	-	-	-	-	427	10870	2950	-	مستشفى جبلة	
MCH Hosp.	23847	8	-	-	-	-	-	-	7766	-	-	-	3	12116	284	3670	مستشفى الامومة	
Al-Wazerah Hosp.	1942	-	-	-	-	-	-	-	-	-	-	-	-	1942	-	-	مستشفى الوزيرة	
Al-Mozahin Hosp.	642	0	-	-	-	-	-	-	-	-	-	1	-	-	267	374	مستشفى المزاحن	
The Gen.Yarim Hosp.	0	-	-	-	-	-	-	-	-	-	-	-	-	-	-	-	مستشفى يريم العام	
Yahsob Yarim Hosp.	0	-	-	-	-	-	-	-	-	-	-	-	-	-	-	-	مستشفى يحصب يريم	
Al-Qaaida Hosp.	0	-	-	-	-	-	-	-	-	-	-	-	-	-	-	-	مستشفى العدين	
The-Sofal Hosp.	0	-	-	-	-	-	-	-	-	-	-	-	-	-	-	-	مستشفى القاعدة	
Ba'adan Hosp.	0	-	-	-	-	-	-	-	-	-	-	-	-	-	-	-	مستشفى ذي السفال	
Muthekhera Hosp.	0	-	-	-	-	-	-	-	-	-	-	-	-	-	-	-	مستشفى بعدان	
Mothekhrah Hosp.	0	-	-	-	-	-	-	-	-	-	-	-	-	-	-	-	مستشفى مديخرة	
	0																	
Total	94049	303	0	0	0	0	0	0	7766	0	0	0	5060	4056	37346	21015	18503	الاجمالي

Abyan

م / ابن

Facility Name	إجمالي Total	أخرى Other	فحوصات تشخيصية Diagnostic Tests							X-Ray						اسم المرفق		
			مناظير Endoscopy	رنين مغناطيسي MRI	أشعة مقطعية C.T Scan	تخطيط دماغ EEG	تخطيط القلب ECG	قلب ECHO	باطنية Ultrasound	بصيفة				بدون بصيفة				
										قسطرة تشخيصية Dygnostic Carthetrization	أوردة وشرابيين Vascular	رحم قنوتات Hystrosulpnog raphy	مسالك بولية Urinary System	الجهاز الهضمي Digestive sys	بطن Abdomen		عظام x ray	الصدر Chest
Arrazi Hosp.	15545	-	-	-	-	-	1155	-	-	-	-	0	0	0	1140	8290	4960	مستشفى الرازي
Zengobar Hosp.	0	-	-	-	-	-	-	-	-	-	-	-	-	-	-	-	-	مستشفى زنجبار
Laodar Hosp.	4066	-	-	-	-	-	274	-	-	-	-	-	12	9	185	1836	1750	مستشفى لودر
Modiah Hosp.	0	-	-	-	-	-	-	-	-	-	-	-	-	-	-	-	-	مستشفى مودية
Rasd Hosp.	686	-	-	-	-	-	59	-	-	-	-	-	29	-	101	256	241	مستشفى رصد
Ahwar Hosp.	0	-	-	-	-	-	-	-	-	-	-	-	-	-	-	-	-	مستشفى أهور
Al-Mahfad Hosp.	0	-	-	-	-	-	-	-	-	-	-	-	-	-	-	-	-	مستشفى المحفد
Al-Wadea Hosp.	0	-	-	-	-	-	-	-	-	-	-	-	-	-	-	-	-	مركز الوضيع
Total	20297	0	0	0	0	0	1488	0	0	0	0	0	41	9	1426	10382	6951	الإجمالي

Al-Amanah

الأمانة

Facility Name	إجمالي Total	أخرى Other	فحوصات تشخيصية Diagnostic Tests							X-Ray						اسم المرفق		
			مناظير Endoscopy	رنين مغناطيسي MRI	أشعة مقطعية C.T Scan	تخطيط دماغ EEG	تخطيط القلب ECG	قلب ECHO	باطنية Ultrasound	بصيفة				بدون بصيفة				
										قسطرة تشخيصية Dygnostic Carthetrization	أوردة وشرابيين Vascular	رحم قنوتات Hystrosulpnog raphy	مسالك بولية Urinary System	الجهاز الهضمي Digestive sys	بطن Abdomen		عظام x ray	الصدر Chest
Al-Jamhori Hosp.	83849	-	1250	-	-	-	12261	11930	21967	-	-	-	-	-	-	-	36441	مستشفى الجمهوري
ATHawrah Hosp.	131999	4161	3011	4035	28740	1045	27974	8461	32011	2545	-	-	2794	-	-	7288	9934	مستشفى الثورة العام
ASsab'een Hosp.	0	-	-	-	-	-	-	-	-	-	-	-	-	-	-	-	-	مستشفى السبعين
Police Hosp.	0	-	-	-	-	-	-	-	-	-	-	-	-	-	-	-	-	مستشفى الشرطة
AlRawdah	0	-	-	-	-	-	-	-	-	-	-	-	-	-	-	-	-	مستشفى الروضة
Total	215848	4161	4261	4035	28740	1045	40235	20391	53978	2545	0	0	2794	0	0	7288	46375	الإجمالي

Al Baida

البيضاء

Facility Name	إجمالي Total	أخرى Other	Diagnostic Tests فحوصات تشخيصية							X-Ray						اسم المرفق		
			منظار Endoscopy	MRI رنين مغناطيسي	أشعة مقطعية C.T Scan	تخطيط لماغ EEG	تخطيط القلب ECG	قلب ECHO	بطنية Ultrasound	بصبغة				بدون صبغة				
										قسطرة تشخيصية Dygnostic Carthetrization	أوردة وشرابيين Vascular	رجم قنوتات Hystrosulpinography	مسالك بولية Urinary System	الجهاز الهضمي Digestive sys	بطن Abdomen		عظام x ray	الصدر Chest
AThawra Hosp.	13992	761	-	-	-	-	485	0	0	-	-	6484	669	633	0	3568	1392	مستشفى الثورة العام
Central Radaa Hosp.	2244	-	-	-	-	-	691			-	-	-	121	64	0	362	1006	مستشفى رداع المركزي
Rural Al Nasifah Hosp.	0	-	-	-	-	-	-	-	-	-	-	-	-	-	-	-	-	مستشفى الناصفة الريفي **
Rural Mukairas Hosp.	1132	-	-	-	-	-	-	-	-	-	-	-	0	0	0	513	619	مستشفى مكيراس الريفي
Rural Radman Hosp.	603	-	-	-	-	-	-	-	-	-	-	-	141	0	0	248	214	مستشفى ردمان الريفي
Rural Sarea a Aal-Hghonaim	0	-	-	-	-	-	-	-	-	-	-	-	-	-	-	-	-	مستشفى سارع ال غم الريفي
Rural Bni Wahp Hosp.	0	-	-	-	-	-	-	-	-	-	-	-	-	-	-	-	-	مستشفى بني وهب الريفي
Rural Assawadiah Hosp.	0	-	-	-	-	-	-	-	-	-	-	-	-	-	-	-	-	مستشفى السوادبية الريفي
MCH Hosp.	1451	0	0	0	0		0	0	0	0	0	318	0	0	619	514	مستشفى الامومة	
Rural Al-Aarsh Hosp.	0	-	-	-	-	-	-	-	-	-	-	-	-	-	-	-	-	مستشفى العرش الريفي
Total	19422	761	0	0	0	0	1176	0	0	0	0	6484	1249	697	0	5310	3745	الإجمالي

Taiz

تعز /

Facility Name	إجمالي Total	أخرى Other	Diagnostic Tests فحوصات تشخيصية							X-Ray						اسم المرفق		
			منظار Endoscopy	رنين مغناطيسي MRI	أشعة مقطعية C.T Scan	تخطيط دماغ EEG	تخطيط القلب ECG	قلب ECHO	باطنية Ultrasound	بصيفة				بدون بصيفة				
										قسطرة تشخيصية Dygnostic Carthetrization	أوردة وشرابيين Vascular	رجم قنوات Hystrosulpnography	مسالك بولية Urinary System	الجهاز الهضمي Digestive sys	بطن Abdomen		عظام x ray	الصدر Chest
Gen. Al-Jomhory Hosp.	0	-	-	-	-	-	-	-	-	-	-	-	-	-	-	-	-	مستشفى الجمهوري العام
Gen. Athawah Hosp.	0	-	-	-	-	-	-	-	-	-	-	-	-	-	-	-	-	مستشفى الثورة العامة
Assewaidi Hosp.	0	-	-	-	-	-	-	-	-	-	-	-	-	-	-	-	-	مستشفى السويدي
Gen Khalefah Hosp.	0	-	-	-	-	-	-	-	-	-	-	-	-	-	-	-	-	مستشفى خليفة العام
Attaawon Hosp.	0	-	-	-	-	-	-	-	-	-	-	-	-	-	-	-	-	مستشفى التعاون
Arrahedah Hosp.	0	-	-	-	-	-	-	-	-	-	-	-	-	-	-	-	-	مستشفى الراهدة
Al-Makha Hosp.	0	-	-	-	-	-	-	-	-	-	-	-	-	-	-	-	-	مستشفى المخاء
Leprosy Hosp	0	-	-	-	-	-	-	-	-	-	-	-	-	-	-	-	-	مستشفى الجذام
Total	0	0	0	0	0	0	0	0	0	0	0	0	0	0	0	0	0	الإجمالي

الجوف

Facility Name	إجمالي Total	أخرى Other	Diagnostic Tests فحوصات تشخيصية							X-Ray						اسم المرفق		
			منظار Endoscopy	رنين مغناطيسي MRI	أشعة مقطعية C.T Scan	تخطيط دماغ EEG	تخطيط القلب ECG	قلب ECHO	باطنية Ultrasound	بصيفة				بدون بصيفة				
										قسطرة تشخيصية Dygnostic Carthetrization	أوردة وشرابيين Vascular	رجم قنوات Hystrosulpnography	مسالك بولية Urinary System	الجهاز الهضمي Digestive sys	بطن Abdomen		عظام x ray	الصدر Chest
Barad Hosp.	811	0	0	0	0	0	0	0	116	0	0	0	103	0	0	480	112	مستشفى برط
Total	811	0	0	0	0	0	0	0	116	0	0	0	103	0	0	480	112	الإجمالي

Facility Name	إجمالي Total	أخرى Other	Diagnostic Tests فحوصات تشخيصية							X-Ray						اسم المرفق		
			منظار Endoscopy	رنين مغناطيسي MRI	أشعة مقطعية C.T Scan	تخطيط دماغ EEG	تخطيط القلب ECG	قلب ECHO	بطنية Ultrasound	بصبغة			بدون صبغة					
										قسطرة تشخيصية Dygnostic Carthetrization	أوردة وشرايين Vascular	رحم قنوت Hystrosulpnography	مسالك بولية Urinary System	الجهاز الهضمي Digestive sys	بطن Abdomen		عظام x ray	الصدر Chest
Al-Jamhori Hosp.	0	-	-	-	-	-	-	-	-	-	-	-	-	-	-	-	-	مستشفى الجمهوري
Bni Ashammakh HC.	41	0	0	0	0	0	0	0	0	0	0	0	0	0	4	0	37	المركز الصحي بني الشماخ
Haradh Hosp.	3111	0	0	0	0	0	0	0	0	0	0	17	17	0	189	1316	1572	مستشفى حرص
Al-Mahabesha Hosp.	6760	0	0	0	0	0	0	242	2953	0	0	107	243	0	24	2123	1068	مستشفى المحابشة
Qofl Shammr Hosp.	450	0	0	0	0	0	0	0	0	0	0	0	0	0	110	0	340	مستشفى قفل شمر
Midi Hosp.	7	0	0	0	0	0	0	0	0	0	0	0	0	0	0	0	7	مركز صحي ميدي*
Rural Abss Hosp.	708	0	0	0	0	0	0	0	0	0	0	0	0	0	3	470	235	مستشفى عيس*
Kuhlan Aafar HC.	52	0	0	0	0	0	0	0	0	0	0	0	0	0	1	0	51	مركز كحلان عفار
Mabian Hosp.	2	0	0	0	0	0	0	0	0	0	0	0	0	0	0	0	2	مستشفى الريفي ميين
AL-Baddah HC.	6	0	0	0	0	0	0	0	0	0	0	0	0	0	0	6	0	المركز الصحي البداح
Aslam HC	0	0	0	0	0	0	0	0	0	0	0	0	0	0				المركز الصحي أسلم
Total	11137	0	0	0	0	0	0	242	2953	0	0	124	260	0	331	3915	3312	الاجمالي

Facility Name	إجمالي Total	أخرى Other	Diagnostic Tests فحوصات تشخيصية							X-Ray						اسم المرفق		
			منظار Endoscopy	رنين مغناطيسي MRI	أشعة مقطعية C.T Scan	تخطيط دماغ EEG	تخطيط القلب ECG	قلب ECHO	باطنية Ultrasound	بصبغة			بدون صبغة					
										قسطرة تشخيصية Dygnostic Carthetrization	أوردة وشرابيين Vascular	رجم قنوتات Hystronpog raphy	مسالك بولية Urinary System	الجهاز الهضمي Digestive sys	بطن Abdomen		عظام x ray	صدر Chest
AThawra Hosp.	71136	-	-	-	-	0	22074	2325	26000	0	0	0	3372	0	0	11069	6296	مستشفى الثورة
Al-Olofi Hsop.	18999	-	-	-	-	0	397	0	7	0	0	0	1608	371	0	10595	6021	مستشفى العظفي
Assalakanah hosp.	2176	-	-	-	-	0	228	0	917	0	0	0	55	15	0	247	714	مستشفى السلخانة
Zabeed hosp.	3529	-	-	-	-	0	0	0	504	0	0	0	216	156	0	1744	909	مستشفى زيد الريفي
Bait Alfaqih hosp.	853	-	-	-	-	0	0	0	15	0	0	0	13	33	0	336	456	مستشفى بيت الفقيه الريفي
Bajel hosp.	3348	-	-	-	-	0	427	427	532	0	0	0	216	4	0	1101	641	مستشفى باجل الريفي
Al-Mansoreah hosp.	4568	-	-	-	-	0	0	35	3706	0	0	0	261	62	0	384	120	مستشفى المنصورية
Haice hosp.	1851	-	-	-	-	0	0	22	1272	0	0	0	19	18	0	286	234	مستشفى حيس
Allohaiah hosp.	18	-	-	-	-	0	0		18	0	0	0	0	0	0	0	0	مستشفى الححية
Azzohra hosp.	1186	-	0	0	175	0	0	0	32	0	0	0	124	0	0	277	578	مستشفى الزهرة
AZaidiah hosp.	1620	-	-	-	-	0	0	0	543	0	0	0	0	0	0	841	236	مستشفى الزيدية
Adhahi hosp.	3135	-	-	-	-	0	0	0	2378	0	0	0	140	54	0	359	204	مستشفى الضحي
Al-Moneerah hosp.	555	-	-	-	-	0	17	0	538	0	0	0	0	0	0	0	0	مستشفى المنيرة
AL-Garrahee Hosp..	1018	-	-	-	-	0	30	0	988	0	0	0	0	0	0	0	0	مستشفى الجراحي
Assalif Hosp.	545						23	18	295				15	0	0	134	60	مستشفى الصليف
Total	114537	0	0	0	175	0	23196	2827	37745	0	0	0	6039	713	0	27373	16469	الإجمالي

Facility Name	إجمالي Total	أخرى Other	Diagnostic Tests فحوصات تشخيصية							X-Ray							اسم المرفق	
			منظير Endoscopy	رنين مغناطيسي MRI	أشعة مقطعية C.T Scan	تخطيط دماغ EEG	تخطيط القلب ECG	قلب ECHO	بالطنية Ultrasound	بصبغة				بدون صبغة				
										قسطرة تشخيصية Dygnostic Carthetrization	أوردة وشرابيين Vascular	رحم قنوات Hystrosulpnog raphy	مسالك بولية Urinary System	الجهاز الهضمي Digestive sys	بطن Abdomen	عظام x ray		الصدر Chest
Ibn Sina Hosp.	36151	0	0	0	4754	0	1747	0	1901	0	0	0	43	0	1810	21012	4884	هيئة مستشفى ابن سينا
Al-Mukala MCH Hosp.	7085	0	0	0	0	0	0	0	2319	0	0	0	0	16	96	2576	2078	مستشفى المكلا للأمومة والطفولة
AShahr Hosp.	9816	0	0	0	127	0	0	0	254	0	0	0	59	37	112	7891	1336	مستشفى الشحر
Ghail Bawazeer Hosp.	8328	0	0	0	0	0	0	0	1523	0	0	0	357	3	278	5522	645	مستشفى غيل باوزير
Addais ASharqia Hosp.	2361	0	0	0	0	0	0	0	244	0	0	0	3	10	34	1791	279	مستشفى الدير الشرقيه
ARraidah ASharqia Hosp.	1216	0	0	0	125	0	97	0	300	0	0	0	0	0	29	366	299	مستشفى الريدة الشرقية
Ghail Bin Yamin Hosp.	0	0	0	0	0	0	0	0	0	0	0	0	0	0	0	0	0	مستشفى غيل بن يمين
Al-Haji Hosp.	1165	0	0	0	0	0	0	0	0	0	0	0	0	0	46	911	208	مستشفى الحجي
Al-Qwairah Hosp.	1152	0	0	0	0	0	0	0	398	0	0	0	20	2	29	532	171	مستشفى القويره
Hidibo Hosp.	0	0	0	0	0	0	0	0	0	0	0	0	0	0	0	0	0	مستشفى حديبو
AL-Jwol Hosp.	838	0	0	0	0	0	597	0	23	0	0	0	0	0	9	197	12	مستشفى الجول
Rawkab HC.	0	0	0	0	0	0	0	0	0	0	0	0	0	0	0	0	0	المركز الصحي روكب
Nov-30. HC.	63	0	0	0	0	0	0	0	63	0	0	0	0	0	0	0	0	المركز الصحي 30 نوفمبر
Khailat Boqshan Hosp.	1277	0	0	0	0	0	0	0	555	0	0	0	5	2	90	225	400	مستشفى - خيلة بقشان
Bodah Al-Khairi HC.	5123	0	0	0	0	0	0	0	2873	0	0	0	5	1	203	1478	563	مستشفى بضه الخيري
Al-Hamie Hosp.	477	0	0	0	0	0	32	0	0	0	0	0	0	0	3	405	37	المركز الصحي الحامي
Qosaier HC.	942	0	0	0	0	0	195	0	95	0	0	0	0	0	165	378	109	المركز الصحي قصير
Al-Hagren Attaawoni Hosp.	3397	0	0	0	0	0	0	0	2178	0	0	0	22	0	195	727	275	مستشفى الهجرين التعاوني
Total	79391	0	0	0	5006	0	2668	0	12726	0	0	0	514	71	3099	44011	11296	الاجمالي

Facility Name	إجمالي Total	أخرى Other	فحوصات تشخيصية Diagnostic Tests							X-Ray						اسم المرفق		
			منظار Endoscopy	MRI رنين مغناطيسي	أشعة مقطعية C.T Scan	تخطيط لماغ EEG	تخطيط القلب ECG	قلب ECHO	باطنية Ultrasound	بصغفة			بدون بصغفة					
										قسطرة تشخيصية Dygnostic Cartherization	أوردة وشرابيين Vascular	رجم قنوات Hystrosulpinography	مسالك بولية Urinary System	الجهاز الهضمي Digestive sys	بطن Abdomen		عظام x ray	الصدر Chest
Sayoon Hosp.	20800	0	6	0	2751	262	1794	101	4961	-	-	-	22	0	855	6396	3652	مستشفى سينون
Alqatan Hosp.	6065	0	-	0	-	-	482	0	643	-	-	-	0	0	155	3372	1413	مستشفى القطن
Tareem Hosp.	4978	11	-	0	-	-	1239	0	1089	-	-	-	75	0	356	483	1725	مستشفى تريم
Shibam Hosp.	1766	0	-	0	-	-	630	0	272	-	-	-	0	0	105	307	452	مستشفى شبام
Hareedha Hosp.	2680	150	-	0	-	-	77	0	1903	-	-	-	3	0	41	429	77	مستشفى حريضة
Hourah Hosp.	2476	10	-	0	-	-	32	0	1761	-	-	-	4	0	4	607	58	مستشفى حورة
Thamod HC.	0	-	-	0	-	-	-	-	-	-	-	-	-	-	-	-	-	المركز الصحي ثمود
Romah HC.	0	-	-	0	-	-	-	-	-	-	-	-	-	-	-	-	-	المركز الصحي رماه
Tareem HC.	0	-	-	0	-	-	-	-	-	-	-	-	-	-	-	-	-	المركز الصحي تريم
ASsoem HC.	0	-	-	0	-	-	-	-	-	-	-	-	-	-	-	-	-	المركز الصحي السوم
Rekhiah HC.	0	-	-	0	-	-	-	-	-	-	-	-	-	-	-	-	-	المركز الصحي ركية
Amed HC.	0	-	-	0	-	-	-	-	-	-	-	-	-	-	-	-	-	المركز الصحي عمد
Ramakh and Manokh HC.	0	-	-	0	-	-	-	-	-	-	-	-	-	-	-	-	-	المركز الصحي رمخ ومنوخ
Total	38765	171	6	0	2751	262	4254	101	10629	0	0	0	104	0	1516	11594	7377	الإجمالي

Dhamar

م/أعمار

Facility Name	إجمالي Total	أخرى Other	Diagnostic Tests فحوصات تشخيصية							X-Ray						اسم المرفق			
			منظار Endoscopy	MRI رنين مغناطيسي	أشعة مقطعية C.T Scan	تخطيط دماغ EEG	تخطيط القلب ECG	قلب ECHO	يائنية Ultrasound	بصبغة				بدون صبغة					
										قسطرة تشخيصية Dygnostic Carthetrization	أوردة وشرابيين Vascular	رحم قنوتات Hystrosulpnog raphy	مسالك بولية Urinary System	الجهاز الهضمي Digestive sys	بطن Abdomen		عظام x ray	صدر Chest	
Gen.Dhamar Hosp.	22593	-	-	-	-	-	-	-	-	-	-	-	109	0	0	13806	8678	هيئة مستشفى ذمار العام	
AL-Komaim Hosp.	3978	-	-	-	-	-	-	-	-	-	-	-	0	0	1245	1679	1054	مستشفى الكميم - الحذاء	
Reproductive Health HC.	0	-	0	0	0	0	0	0	0	0	0	0	0	0	0	0	0	مركز الصحة الإيجابية	
Asharq Hosp.	4644	0	0	0	0	0	0	0	0	0	0	0	0	0	555	2336	1753	مستشفى مدينة الشرق	
Sep-26 Hosp.	3118	652	0	0	0	0	0	0	0	0	0	0	63	0	6	1588	809	مستشفى سبتمبر 26	
Dhowran Hosp.	260		0	0	0	0	0	0	0	0	0	0	0	0	61	102	97	مستشفى ضوران	
Adduq Hosp.	984	18	0	0	0	0	0	0	0	0	0	0	0	0	105	403	458	مستشفى الدق	
Shohadaa Al-Wahda Hosp.	997	383	0	0	0	0	0	0	0	0	0	0	0	0	88	405	121	مستشفى شهداء الوحدة	
Addan Hosp.	0																		مستشفى الدن
Al-Ahad Hosp.	0																		مستشفى الأحد
AL-Komaim HC.	0																		مركز الكميم
AL-Paradon Hosp.	0																		مستشفى البردون
Al-A'abciah HC.	0																		مركز العابسية
Educ-Al-Wahdah Hosp.	0																		مستشفى الوحدة التعليمي الجامعي
Red Crescent Center	0		-	-	-	-	-	-	-	-	-	-	-	-	-	-	0		مركز الهلال الاحمر
Total	36574	1053	0	0	0	0	0	0	0	0	0	0	172	0	2060	20319	12970	الإجمالي	

Shabwah		شبوّة																	
Facility Name	إجمالي Total	أخرى Other	فحوصات تشخيصية Diagnostic Tests							X-Ray									اسم المرفق
			منظار Endoscopy	رنين مغناطيسي MRI	أشعة مقطعية C.T Scan	تخطيط دماغ EEG	تخطيط القلب ECG	قلب ECHO	باطنية Ultrasound	بصبغة						بدون صبغة			
										قسطرة تشخيصية Dygnostic Carthetrization	أوردة وشرابيين Vasular	رجم قنوات Hystrouslupnography	مسالك بولية Urinary System	الجهاز الهضمي Digestive sys	بطن Abdomen	عظام x ray	الصدر Chest		
The Center Atak Hosp.	0	-	-	-	-	-	-	-	-	-	-	-	-	-	-	-	-	مستشفى عتق المركزي	
Ezan Hosp.	0	-	-	-	-	-	-	-	-	-	-	-	-	-	-	-	-	مستشفى عزان	
Hibban Hosp.	0	-	-	-	-	-	-	-	-	-	-	-	-	-	-	-	-	مستشفى حبان	
Paihan Hosp.	0	-	-	-	-	-	-	-	-	-	-	-	-	-	-	-	-	مستشفى بيحان	
Assaied Hosp	0	-	-	-	-	-	-	-	-	-	-	-	-	-	-	-	-	مستشفى الصعيد	
Nisab Hosp.	0	-	-	-	-	-	-	-	-	-	-	-	-	-	-	-	-	مستشفى نصاب	
Osaelan Hosp.	0	-	-	-	-	-	-	-	-	-	-	-	-	-	-	-	-	مستشفى عسيلان	
Radhom Hosp.	0	-	-	-	-	-	-	-	-	-	-	-	-	-	-	-	-	مستشفى رضوم	
Total	0	0	0	0	0	0	0	0	0	0	0	0	0	0	0	0	0	الإجمالي	

Sa' adah		صعدة																	
Facility Name	إجمالي Total	أخرى Other	فحوصات تشخيصية Diagnostic Tests							X-Ray									اسم المرفق
			منظار Endoscopy	رنين مغناطيسي MRI	أشعة مقطعية C.T Scan	تخطيط دماغ EEG	تخطيط القلب ECG	قلب ECHO	باطنية Ultrasound	بصبغة						بدون صبغة			
										قسطرة تشخيصية Dygnostic Carthetrization	أوردة وشرابيين Vasular	رجم قنوات Hystrouslupnography	مسالك بولية Urinary System	الجهاز الهضمي Digestive sys	بطن Abdomen	عظام x ray	الصدر Chest		
Al-Jamhori Hosp.	18713	0	0	0	1142	0	1397		8168			4	378	22	786	2931	3885	م/الجمهوري	
Rural Baqim Hosp.	63											0	12	0	3	25	23	م/باقم الريفي	
Rural Attalh Hosp.	1491											0	0	0	172	933	386	م/الطلح الريفي	
Rural Haidan Hosp.	2036											187	354	0	260	888	347	م/حيدان الريفي	
Haden	22303	0	0	0	1142	0	1397	0	8168	0	0	191	744	22	1221	4777	4641	الإجمالي	

Sana' a

م / صنعاء

Facility Name	إجمالي Total	أخرى Other	فحوصات تشخيصية Diagnostic Tests							X-Ray							اسم المرفق	
			منظير Endoscopy	رنين مغناطيسي MRI	أشعة مقطعية C.T Scan	تخطيط دماغ EEG	تخطيط القلب ECG	قلب ECHO	باطنية Ultrasound	بصيفة				بدون بصيفة				
										قسطرة تشخيصية Dygnostic Carthetrization	أوردة وشرابين Vascular	رحم قنوتات Hystrosulpnography	مسالك بولية Urinary System	الجهاز الهضمي Digestive sys	بطن Abdomen	عظام x ray		الصدر Chest
Sep-26 Hosp.	0	-	-	-	-	-	-	-	-	-	-	-	-	-	-	-	-	مستشفى سبتمبر ممتدة 26
Mohammed ADdurrah Hosp.	6332	46	-	-	-	-	510	-	3042	-	-	-	125	-	-	1491	1118	مستشفى الشهيد محمد الدرة
Dholaa Hamdan Hosp.	10959	-	-	-	-	-	546	-	3585	-	-	-	1520	-	-	3285	2023	مستشفى ضلع همدان
Ciyan Hosp.	496	-	-	-	-	-	3	-	493	-	-	-	-	-	-	-	-	مستشفى سيان
Aumarah Hosp.	1918	-	-	-	-	-	-	-	0	-	-	-	266	-	-	1285	367	مستشفى عومرة
Waqsh Hosp.	0	-	-	-	-	-	-	-	0	-	-	-	-	-	-	-	-	مستشفى وقش
Al-Aar Hosp.	84	-	-	-	-	-	-	-	-	-	-	-	-	-	49	35	مستشفى العر	
Manakha Hosp.	7420	-	-	-	-	-	-	-	3852	-	-	-	304	-	-	2132	1132	مستشفى مناخة
Al-Manar Hosp.	190	57	-	-	-	-	70	-	-	-	-	-	0	-	-	4	59	مستشفى المنار
Total	27399	103	0	0	0	0	1129	0	10972	0	0	0	2215	0	0	8246	4734	الإجمالي

Aden

عدن

Facility Name	إجمالي Total	أخرى Other	فحوصات تشخيصية Diagnostic Tests							X-Ray							اسم المرفق	
			منظير Endoscopy	رنين مغناطيسي MRI	أشعة مقطعية C.T Scan	تخطيط دماغ EEG	تخطيط القلب ECG	قلب ECHO	باطنية Ultrasound	بصيفة				بدون بصيفة				
										قسطرة تشخيصية Dygnostic Carthetrization	أوردة وشرابين Vascular	رحم قنوتات Hystrosulpnography	مسالك بولية Urinary System	الجهاز الهضمي Digestive sys	بطن Abdomen	عظام x ray		الصدر Chest
Educ-Al-Jamhoriah Hosp.	22179	160	664	0	0	0	5548	842	2701	0	0	0	0	0	725	6707	4832	م / الجمهوري التعليمي
Educ-Al-Wahdah Hosp.	8477	0	152	0	0	0	918	2012	2463	0	0	1	1	3	47	751	2129	م / الوحدة التعليمي
May-22 Hosp.	19541	81	0	0	3140	0	2125	812	2269	0	0	0	21	9	435	5581	5068	م / مايو 22
TTotal	50197	241	816	0	3140	0	8591	3666	7433	0	0	1	22	12	1207	13039	12029	الإجمالي

Facility Name	إجمالي Total	أخرى Other	Diagnostic Tests فحوصات تشخيصية							X-Ray							اسم المرفق	
			منظير Endoscopy	رنين مغناطيسي MRI	أشعة مقطعية C.T Scan	تخطيط دماغ EEG	تخطيط القلب ECG	قلب ECHO	بالطنية Ultrasound	بصبغة				بدون صبغة				
										قسطرة تشخيصية Dygnostic Carthetrization	أوردة وشرابين Vascular	رحم قنوات Hystrosulpnography	مسالك بولية Urinary System	الجهاز الهضمي Digestive sys	بطن Abdomen	عظام -Bone x ray		الصدر Chest
Ibn Khaldoon	18187	1704	-	-	-	-	-	-	-	-	-	-	-	10	-	10830	5643	مستشفى ابن خلدون
Al-What Hosp.	1988	1021	-	-	-	-	-	-	-	-	-	-	-	0	-	491	476	مستشفى الوهظ
Gen-Radfah Hosp.	3255	203	-	-	-	-	-	-	-	-	-	-	-	0	-	2044	1008	مستشفى ردفان
Al-Melah HC.	1808	111	-	-	-	-	-	-	-	-	-	-	-	0	-	1410	287	مركز الملاح
Habeel Jabr Hosp.	212	22	-	-	-	-	-	-	-	-	-	-	-	0	-	168	22	مستشفى حبيب جبر
Halmeen Hosp.	1124	47	-	-	-	-	-	-	-	-	-	-	-	25	-	916	136	مستشفى حالمين
Yahr Hosp.	496	27	-	-	-	-	-	-	-	-	-	-	-	0	-	337	132	مستشفى يهر
October Hosp.	1622	381	-	-	-	-	-	-	-	-	-	-	-	0	-	1163	78	مستشفى أكتوبر
Assalam HC.	1095	112	-	-	-	-	-	-	-	-	-	-	-	0	-	896	87	مستشفى صحي السلام
Al-Moflihi Hosp.	765	10	-	-	-	-	-	-	-	-	-	-	-	0	-	648	107	مستشفى المفلحي
Al-Had Hosp.	1412	4	-	-	-	-	-	-	-	-	-	-	-	0	-	1143	265	مستشفى الحد
Al-Mosameer Hosp.	161	18	-	-	-	-	-	-	-	-	-	-	-	0	-	94	49	مستشفى المسيمير
Toor Al-Bahah Hosp.	1410	51	-	-	-	-	-	-	-	-	-	-	-	0	-	1044	315	مستشفى طور الباحة
AShut Hosp.	711	241	-	-	-	-	-	-	-	-	-	-	-	0	-	367	103	مستشفى الشط
Al-A'ara Hosp.	385	94	-	-	-	-	-	-	-	-	-	-	-	0	-	200	91	مستشفى العارة
Al-Kabaïta HC.	1981	561	-	-	-	-	-	-	-	-	-	-	-	0	-	870	550	مركز القبيطة
Al-Maqaterah Hosp.	0	0	0	0	0	0	0	0	0	0	0	0	0	0	0	0	0	مستشفى المقاطرة
Total	36612	4607	0	0	0	0	0	0	0	0	0	0	0	35	0	22621	9349	الإجمالي

Marib

م / مزب

Facility Name	إجمالي Total	أخرى Other	فحوصات تشخيصية Diagnostic Tests							X-Ray						اسم المرفق		
			مناظير Endoscopy	رنين مغناطيسي MRI	أشعة مقطعية C.T Scan	تخطيط دماغ EEG	تخطيط القلب ECG	قلب ECHO	باطنية Ultrasound	بصيفة				بدون بصيفة				
										قسطرة تشخيصية Dygnostic Carthetrization	أوردة وشرابيين Vascular	رجم قنوتات Hystrosulpnog raphy	مسالك بولية Urinary System	الجهاز الهضمي Digestive sys	بطن Abdomen		عظام x ray	الصدر Chest
Mudhghil Hosp.	0	-	-	-	-	-	-	-	-	-	-	-	-	-	-	-	-	مستشفى مدغل
Jul-7 Hosp.	0	-	-	-	-	-	-	-	-	-	-	-	-	-	-	-	-	مستشفى 7 يوليو
Rural Sorwah HC.	0	-	-	-	-	-	-	-	-	-	-	-	-	-	-	-	-	م/صرواح الريفي
Hareep Hosp.	0	-	-	-	-	-	-	-	-	-	-	-	-	-	-	-	-	مركز حريب
Sep-26 Hosp.	0	-	-	-	-	-	-	-	-	-	-	-	-	-	-	-	-	مستشفى 26 سبتمبر
Gen.Keary Hosp.	0	-	-	-	-	-	-	-	-	-	-	-	-	-	-	-	-	مستشفى كري العام
AL-Hosson Hosp.	0	-	-	-	-	-	-	-	-	-	-	-	-	-	-	-	-	مستشفى الحصون
AShaheed Hael HC.	0	-	-	-	-	-	-	-	-	-	-	-	-	-	-	-	-	مجمع الشهيد محمد هائل
Total	0	0	0	0	0	0	0	0	0	0	0	0	0	0	0	0	0	الإجمالي

:/:.

Al-Mahwait

م / المحويت

Facility Name	إجمالي Total	أخرى Other	فحوصات تشخيصية Diagnostic Tests							X-Ray						اسم المرفق		
			مناظير Endoscopy	رنين مغناطيسي MRI	أشعة مقطعية C.T Scan	تخطيط دماغ EEG	تخطيط القلب ECG	قلب ECHO	باطنية Ultrasound	بصيفة				بدون بصيفة				
										قسطرة تشخيصية Dygnostic Carthetrization	أوردة وشرابيين Vascular	رجم قنوتات Hystrosulpnog raphy	مسالك بولية Urinary System	الجهاز الهضمي Digestive sys	بطن Abdomen		عظام x ray	الصدر Chest
Al-Jamhori Hosp.	14656					1368	1368	0	3700	0	0	0	576	63	691	3975	2915	المستشفى الجمهوري بالمحافظة
Shibam Hosp.	3851	-				0	143	0	1188	0	0	0	0	459	234	1084	743	مستشفى مديرية شبام
Al-khabt Hosp.	0	-				0	0	0	0	0	0	0	0	0	0	0	0	مستشفى مديرية الخبت
Hofash Hosp.	422					0	0	0	0	0	0	10	30	4	224	154		مستشفى مديرية حفاش
Bni Sa'ad Hosp.	0	-	-	-	-	-	-	0	-	-	-	-	-	-	-	-	-	مستشفى مديرية بني سعد
Total	18929	0	0	0	0	1368	1511	0	4888	0	0	0	586	552	929	5283	3812	الإجمالي

Al Dhala'a

م / الضالع

Facility Name	إجمالي Total	أخرى Other	فحوصات تشخيصية Diagnostic Tests							X-Ray						اسم المرفق		
			منظار Endoscopy	رنين مغناطيسي MRI	أشعة مقطعية C.T Scan	تخطيط دماغ EEG	تخطيط القلب ECG	قلب ECHO	باطنية Ultrasound	بصبغة			بدون صبغة					
										قسطرة تشخيصية Dygnostic Cartherization	أوردة وشرابيين Vascular	رحم قنوتات Hystrosulpnog raphy	مسالك بولية Urinary System	الجهاز الهضمي Digestive sys	بطن Abdomen		عظام x ray	الصدر Chest
ANNaser Hosp.	11529	-	-	-	-	-	-	-	2001	-	-	-	-	-	-	6024	3504	مستشفى التصر الضالع
Assalam Hosp.	0	-	-	-	-	-	-	-	-	-	-	-	-	-	-	-	-	مستشفى السلام قطعية
Ashohada Athalatah Hosp.	403	-	-	-	-	-	-	-	105	-	-	-	-	-	-	214	84	مستشفى الشهداء الثلاثة الشعب
May-22 Hosp.	0	-	-	-	-	-	-	-	-	-	-	-	-	-	-	-	-	مستشفى 22 مايو جين
Total	11932	0	0	0	0	0	0	0	2106	0	0	0	0	0	0	6238	3588	الإجمالي

Raimah

م / ريمة

Facility Name	إجمالي Total	أخرى Other	فحوصات تشخيصية Diagnostic Tests							X-Ray						اسم المرفق		
			منظار Endoscopy	رنين مغناطيسي MRI	أشعة مقطعية C.T Scan	تخطيط دماغ EEG	تخطيط القلب ECG	قلب ECHO	باطنية Ultrasound	بصبغة			بدون صبغة					
										قسطرة تشخيصية Dygnostic Cartherization	أوردة وشرابيين Vascular	رحم قنوتات Hystrosulpnog raphy	مسالك بولية Urinary System	الجهاز الهضمي Digestive sys	بطن Abdomen		عظام x ray	الصدر Chest
Al-Tholaiah Hosp.	2332	421	-	-	-	-	-	-	-	-	0	987	77	90	654	103	مستشفى الثلايا	
Al-MasJedain Hosp.	0	-	-	-	-	-	-	-	-	-	-	-	-	-	-	-	-	مستشفى المسجدين
Al-Methaq Hosp.	0	-	-	-	-	-	-	-	-	-	-	-	-	-	-	-	-	مستشفى الميثاق
Total	2332	421	0	0	0	0	0	0	0	0	0	987	77	90	654	103	الإجمالي	

رابعاً : الامراض بحسب التصنيف الدولي

تدرك الإدارة العامة للمعلومات والبحوث أهميه إدخال بيانات الأمراض بحسب التصنيف للإمراض وذلك حتى تسهل عمليه إدخال وتحليل بيانات الأمراض على العاملين في المجال الصحي وعلى الجهات ذات العلاقة حيث يمكن أن تستعمل للأغراض المتعددة والتي تؤدي في النهاية إلى التطوير . وسوف نستعرض جداول الأمراض الواردة إلينا من المحافظات وقد تم تجميع البيانات من المستن والمراكز والوحدات ليتم عرضها بصورة جدول واحد لكل محافظه.

ملاحظه هذه الجداول لم تشمل بيانات أمراض الترصد الوبائي والصحة الانجابيه وبعض البرامج الأخرى وسوف يتم استعراض بيانات هذه الأمراض في الباب المخصص لهذه البرامج .

المستشفيات في القطاع الحكومي تنقسم إلى ثلاثة أقسام مستشفيات مرجعية مثل مستشفى الثورة العام بأمانة العاصمة و مستشفى السبعين ، ثم مستشفيات عامة ، ومستشفيات مديريةية .

لا تدخل المستشفيات العسكرية ضمن إحصائيات وزارة الصحة العامة والسكان على الرغم من التواصل المستمر معها لموافاتها بالبيانات.

لا تقوم بعض المستشفيات بإعداد البيانات بحسب الجنس فقط إجمالي للرقود وكذا العيادات الخارجية وعند وبالتالي لا تعطي البيانات صورة واضحة عن توزيع الأمراض بحسب الفئات العمرية وتغفل هذه البيانات الصورة الحقيقية لنوعية الأمراض في المحافظات وناتج عن ذلك عدم القدرة على توجيه الموارد وأنواع التدخلات التي تحتاجها كل محافظة وكما هو معروف تختلف كل محافظة بحسب موقعها

التقرير السنوي باجمالي المترددين على المرافق لصحية حسب نوع المرض والجنس والفئات العمرية للعام 2013م

Annual Report of Disease according total in Gov. and Type of Disease 2013

Ibb

اب

Diseases	الاجمالي العام Total	عدد الحالات الجديدة .No												الامراض	ICD
		اجمالي الحالات Total of new الجديدة cases		فاكثر 45		45—15		14—5		4—1		اقل من سنة			
		F اناث	M ذكور	F اناث	M ذكور	F اناث	M ذكور	F اناث	M ذكور	F اناث	M ذكور	F اناث	M ذكور		
Cholera	0	0	0	0	0	0	0	0	0	0	0	0	0	الكوليرا	A00
Typhoid and Paratyphoid	1799	1039	760	236	180	601	336	181	224	21	20	0	0	حمى التيفوئيد والباراتيڤود	A01
Shigellosis	429	240	189	76	48	69	51	72	72	23	18	0	0	داء الشيغيليات (الشجيلية)دسنتاريا	A03
Other bacterial intestinal infections	6719	3412	3307	579	569	783	1002	616	666	933	869	501	201	عدوى اخرى جرثومية بكتيرية	A04
Bacterial Fodborne intoxication	2625	1191	1434	103	76	137	228	221	621	510	409	220	100	التسمم الغذائي الجرثومي	A05
Amoebias	8325	4251	4074	796	645	1044	818	699	764	1164	973	548	874	داء الاميبات زحار اميبي	A06
Viral intestinal infection	119	57	62	10	13	17	19	10	13	11	10	9	7	عدوى معوية فيروسية	A08
Diarrhea & gastroenteritis	9160	4804	4356	720	577	858	1177	1136	848	1145	1220	945	534	الاسهالات	A09
Tuberculosis	0	0	0	0	0	0	0	0	0	0	0	0	0	الدرن (السل)	A15-A19
Respiratory tuberculosis conformed bacteriological	46	15	31	4	27	11	4	0	0	0	0	0	0	السل التنفسي المؤكد بالفحص	A15
Tuberculosis of other organs	0	0	0	0	0	0	0	0	0	0	0	0	0	تدرن بالاعضاء الاخرى للجسم	A18
Brucellosis	66	40	26	26	12	14	14	0	0	0	0	0	0	داء البروسيلات	A23
Leprosy	0	0	0	0	0	0	0	0	0	0	0	0	0	الجذام	A30
Tetanus neonatorum	0	0	0	0	0	0	0	0	0	0	0	0	0	كزاز حديثي الولادة	A33
Other tetanus	0	0	0	0	0	0	0	0	0	0	0	0	0	صور اخرى من لكزاز	A35
Diphtheria	0	0	0	0	0	0	0	0	0	0	0	0	0	الخنق -الدفتيريا	A36
whooping cough	31	15	16	0	0	0	0	0	0	15	16	0	0	الشاهوق السعال الديكي	A37
Acute poliomyelitis	0	0	0	0	0	0	0	0	0	0	0	0	0	شلل الاطفال الحاد	A80

Diseases	الاجملي العام Total	عدد الحالات الجديدة .No New Cases												الامراض	ICD
		اجمالي الحالات Total of new الجديدة cases		فاكثر 45		45—15		14—5		4—1		اقل من سنة			
		F انث	M ذكور	F انث	M ذكور	F انث	M ذكور	F انث	M ذكور	F انث	M ذكور	F انث	M ذكور		
Rabies	148	90	58	20	17	38	27	32	14	0	0	0	0	داء الكلب-السعار	A82
Dengue fever	0	0	0	0	0	0	0	0	0	0	0	0	0	حمى الضنك	A91
Varicella(chickenpox)	0	0	0	0	0	0	0	0	0	0	0	0	0	الجدري الكاذب -الحماق	B01
measles	8	3	5	0	0	0	0	0	2	1	2	2	1	الحصبة	B05
Rubella	0	0	0	0	0	0	0	0	0	0	0	0	0	الحصبة الالمامي	B06
Acute Hepatitis A	19	9	10	0	0	0	0	1	2	5	5	3	3	التهاب الكبد الالفي الحاد	B15
Acute hepatitis B	250	95	155	55	90	40	65	0	0	0	0	0	0	لتهاب الكبد الباني	B16
Other acute viral hepatitis	73	38	35	27	15	11	20	0	0	0	0	0	0	انواع اخرى من التهاب الكبد الفيروسي	B17
Mumps	108	57	51	11	20	21	17	25	14					النكاف	B26
Mycoses	6	4	2	0	0	4	2	0	0	0	0	0	0	الامراض الفطرية	B35-B49
Malaria	902	586	316	161	86	298	154	120	64	5	11	2	1	المالريا	B50-B54
Leishmaniasis	0	0	0											داء الليشمانيات يدخل فية الكلازار-الداء الاسود	B55
Schistosomiasis Bilharziasis	122	60	62	11	20	38	17	11	25					داء البلهارسيا	B65
Dracunculiasis(Guinea worm infection)	0	0	0											دودة غينيا	B72
Filariasis(elephantiasis)	0	0	0											داء الخيطيات الفلاريا (داء الفيل)	B74
Unspecified intestinal parasitism	316	161	155	22	54	69	50	40	42	26	9	4	0	امراض الامعاء الطفيلية (التطفل المعوي) بدون تحديد	B82
Neoplasms	125	51	74	20	37	20	17	11	20					الاورام	C00-D48
Malignant neoplasms	0	0	0											الاورام الخبيثة	C00-C79
Malignant neoplasms of Digestive organs	98	61	37	40	35	4	2	17						الاورام الخبيثة باعضاء الجهاز الهضمي	C15-C26
Malignant neoplasms Bone of Articular Cartilage	70	25	45	11	25	14	20							الاورام الخبيثة بالعظام والظناريف المفصالية	C40-C41

Diseases	الإجمالي العام Total	New Cases .No عدد الحالات الجديدة												الامراض	ICD
		اجمالي الحالات Total of new الجديدة cases		فاكثر 45		45—15		14—5		4—1		اقل من سنة			
		F اناث	M ذكور	F اناث	M ذكور	F اناث	M ذكور	F اناث	M ذكور	F اناث	M ذكور	F اناث	M ذكور		
Malignant neoplasms of Urinary tract	62	0	62		25		37							الاورام الخبيثة بالجهاز البولي	C64-C68
Benign neoplasms	207	89	118	20	37	24	44	45	37					الاورام الحميدة	D10-D36
Nutritional anaemias	1931	1022	909	226	153	268	159	264	228	261	365	3	4	فقر الدم التغوي	D50-D53
Thalassaemia	0	0	0											التلاسيمية انيميا البحر المتوسط	D56
Sickle-cell disorders	27	11	16	0	0	3	2	7	11	1	3	0	0	فقر الدم المنجلي	D57
Other anemia	726	520	206	178	79	251	88	36	10	43	25	12	4	انواع اخرى من فقر الدم	D64
Diseases of spleen	196	100	96	0	0	60	59	40	37	0	0	0	0	أمراض الطحال	D73
Diabetes mellitus	4357	2225	2132	570	547	1172	1080	400	400	73	70	10	35	داء السكري	E10-E14
Malnutrition	5318	2501	2817	127	143	217	314	460	843	1005	920	692	597	سوء التغذية	E40-E46
Mental and behavioural disorders	77	40	37			40	37							الاضطرابات العقلية والسلوكية	F00-F99
Diseases of the nervous system	50	25	25			14	13	11	12					امراض الجهاز العصبي	G00-G99
Bacterial meningites	80	42	38	15	14	12	10	15	14					التهاب السحايا الجرثومي (البكتيري)	G01
Meningitis unspecified causes	820	400	420	200	310	200	110							التهاب السحايا لاسباب غير محددة	G03
Diseases of the eye & adnexae	166	100	66	60	32	30	20	10	14	0	0	0	0	امراض العين وملحقاتها	H00-H59
Glaucoma	229	117	112	91	65	26	47	0	0	0	0	0	0	المياة الزرقاء	H40-H42
Disorders of the ear and mastoid process	147	99	48	51	12	31	21	17	15					الاضطرابات بالاذن والننوء الخشائي	H60-H95
Diseases of external ear	829	627	202	98	57	179	62	253	54	85	28	12	1	ضطرابات الاذن (الخارجية)	H60-H62
Diseases of the middle ear & mastoid	267	102	165	17	33	29	54	37	70	18	6	1	2	اضطرابات بالاذن الوسطى	H65-H75
Diseases of the circulatory system	2953	1512	1441	881	501	300	601	301	300	15	11	15	28	امراض الجهاز الدوري القلبي	I00-I99
fever Acute rheumatic	13	13	0	0	0	0	0	2	0	11	0	0	0	الحمى الروماتيزمية الحادة	I 01
Chronic rheumatic heart diseases	2502	1865	637	590	400	1132	85	81	77	62	75	0	0	امراض القلب الروماتيزية المزمنة	I 05

Diseases	الإجمالي العام Total cases	New Cases .No عدد الحالات الجديدة												الامراض	ICD
		اجمالي الحالات Total of new الجديدة cases		فاكثر 45		45—15		14—5		4—1		اقل من سنة			
		F اناث	M ذكور	F اناث	M ذكور	F اناث	M ذكور	F اناث	M ذكور	F اناث	M ذكور	F اناث	M ذكور		
Hypertensive diseases	2347	1222	1125	1088	1060	119	61	5	4	10	0	0	0	امراض ارتفاع ضغط الدم	I 10
Heart diseases Hypertensive	6	6	0	0	0	2	0	1	0	2	0	1	0	امراض القلب نتيجة ارتفاع ضغط الدم	I 11
Ischemic Heart diseases	6	6	0	0	0	1	0	5	0	0	0	0	0	الامراض القلب الاقفاريه(الاسكيمييه)	I 20- I 25
Other forms of Heart Diseases	2169	1154	1015	800	700	250	240	32	44	51	17	21	14	اشكال أخرى لأمراض القلب	I 30- I 52
hemorrhoids	627	203	424	120	309	77	113	6	2	0	0	0	0	البواسير	I 84
Diseases of The respiratory system	4163	2133	2030	577	622	717	748	536	352	181	194	122	114	امراض الجهاز التنفسي	J00-J99
Acute nasopharyngitis	528	196	332	34	44	35	201	76	38	26	28	25	21	التهاب البلعوم الحاد	J02
Acute tonsillitis	1510	728	782	88	88	413	322	225	372	0	0	2	0	التهاب اللوزتين الحاد	J03
Influenza	1929	979	950	44	31	546	522	276	191	113	206	0	0	النزله الوافدة (الانفلنزا)	J10
Viral pneumonia	160	73	87	7	13	28	29	14	16	14	15	10	14	التهاب رئوي فيروسي	J12
pneumonia	231	130	101	8	12	40	31	39	37	32	16	11	5	التهاب الرئوي	J13
Acute bronchitis	96	53	43	0	0	49	0	1	23	2	20	1	0	التهاب القصبات الحاد	J21
Chronic rhinitis nasopharyngitis	104	62	42	11	22	14	20	37						التهاب مزمن بالانف او البلعوم	J31
Other Disorders of nose & nasal sinuses	122	77	45	12	11	22	17	25	16	18	1	0	0	الاضطرابات الاخرى بالانف والجيوب الاتفيه	J34
Asthma	339	167	172	35	86	81	54	34	22	14	9	3	1	الربو الاستمما	J 45
Diseases of the Digestive system	11665	6814	4851	2043	2212	2110	1405	2168	271	359	856	134	107	امراض الجهاز الهضمي	K00-K93
Diseases of oral cavity	552	297	255	81	60	93	84	63	86	49	19	11	6	امراض الفم والغدد اللعابيه والفكين	k01-k14
Dental caries	2052	1110	942	127	142	340	146	317	300	275	279	51	75	تسوس اسنان	k 02
Other diseases of hard tissues of teeth	2454	1265	1189	129	192	359	323	449	352	291	291	37	31	أمراض الاسنان الاخرى	K03
Gastric ulcer	2712	1564	1148	1002	817	521	319	16	12	25	0	0	0	قرحه بالمعدة	K 25
Duodenal ulcer	2327	1706	621	553	121	1153	498	0	0	0	2	0	0	قرحه بالاثنتي عشر	K 26

Diseases	الإجمالي العام Total cases	New Cases .No عدد الحالات الجديدة												الامراض	ICD
		اجمالي الحالات Total of new الجديدة cases		فاكثر 45		45—15		14—5		4—1		اقل من سنة			
		F اناث	M ذكور	F اناث	M ذكور	F اناث	M ذكور	F اناث	M ذكور	F اناث	M ذكور	F اناث	M ذكور		
Gastritis & duodenitis	1000	470	530	151	252	209	223	110	30	0	25	0	0	التهاب بالمعدة والاثني عشر	K 29
Acute appendicitis	1751	800	951	259	480	372	257	92	108	77	106	0	0	التهاب الزائدة الحاد	K35
Non infective enteritis and colitis	2070	1020	1050	410	390	610	660							التهاب الغير معدي بالامعاء والقولون	K50-k52
Other diseases of intestines	908	507	401	201	127	212	193	94	79	0	1	0	1	أمراض أخرى بالامعاء	K-55-k63
Diseases of Liver	5180	2221	2959	1073	862	1138	2097	10	0	0	0	0	0	امراض الكبد	K70-K77
Disorders of gallbladder	2973	1847	1126	961	497	672	474	214	155	0	0	0	0	اضطرابات المرارة والبنكرياس	K80-K87
Diseases of the skin and subcutaneo tissues	954	495	459	100	110	176	122	136	132	49	83	34	12	امراض الجلد والنسيج	L00-L99
Cellulitis	0	0	0											التهاب النسيج الخلوي	L 03
Urticaria and Erythema	1558	844	714	439	412	249	116	64	88	49	42	43	56	الحساسية	L50
Arthropathies	166	87	79	29	22	52	51	6	5	0	1	0	0	اعتلالات المفاصل	M00-M25
Other dorsopathies	1067	572	495	339	320	233	175	0	0	0	0	0	0	آلام الظهر مع اعتلالات أخرى	M50-M54
Diseases of genitourinary system	4281	1908	2373	772	913	1048	1372	77	56	11	32	0	0	امراض الجهاز التناسلي البولي	N00-N99
failure Renal	2032	1112	920	411	320	701	600							الفشل الكلوي الحاد والمزمن	N17-N19
Urolithiasis	4130	2261	1869	1855	1587	344	207	62	75	0	0	0	0	التحصي البولي	N20-N23
Diseases of male genital organs	556	4	552	4	355	0	122	0	33	0	42	0	0	امراض الاعضاء التناسليه للذكر	N40- N50
inflammatory Diseases of Female pelvic organs	457	457	0	34	0	396	0	11	0	14	0	2	0	الامراض الالتهابية باعضاء الحوض بالانثى	N70-N77
pregnancy,childbirth&the puerperium	6122	6122	0	0	0	6122	0	0	0	0	0	0	0	الحمل والولادة والنفاث	O00-O99
Ectopic pregnancy	41	41	0			41								حمل خارج الرحم	O00
Spantaneous abortion	478	478	0	0	0	478	0	0	0	0	0	0	0	إجهاض عفوي	O03
Eclampsia	55	55	0			55								الارتجاج (تسمم الحمل) الاكلاميسيا	O15
Hemorrhage in early pregnancy	5	5	0			5								نزيف أثناء الحمل المبكر	O20-O29

lbb

اب

Diseases	الإجمالي العام Total	New Cases .No عدد الحالات الجديدة												الامراض	ICD
		اجمالي الحالات Total of new الجديدة cases		فاكثر 45		45—15		14—5		4—1		اقل من سنة			
		F اناث	M ذكور	F اناث	M ذكور	F اناث	M ذكور	F اناث	M ذكور	F اناث	M ذكور	F اناث	M ذكور		
Long labour	15	15	0			15								ولادة مطوله	O 63
Postpartom Hemorrhage	40	40	0			40								نزيف عقب الولادة	O72
Complications predominantly related to the puerperium	27	27	0	0	0	27	0	0	0	0	0	0	0	مضاعفات ذات علاقته بالنفاس	O85-O92
Congenital malformation	0	0	0											التشوهات والعاهات الصبغوية	Q00-Q99
Injury and trauma	466	144	322	26	68	58	82	42	102	13	44	5	26	اصابات و كسور	S00-T18
Burns & corrosions	353	167	186	23	39	71	79	46	55	25	13	2	0	الحروق وجروح	T32
Other external causes of accidental injury	29	6	23	1	4	3	12	2	5	0	2	0	0	الاسباب الخارجيه الاخرى للاصابات بالحوادث	T90-T98
Transport accidents	272	134	138	67	82	22	18	45	38	0	0	0	0	حوادث النقل	V01-V99
Falls	240	95	145	6	17	42	86	21	28	23	14	3	0	السقوط	W00 -W19
Accidental drowning submersion	1	0	1	0	0	0	0	0	1	0	0	0	0	الغرق والغمر بالماء	W65-W74
Assault	0	0	0											الاعتداء	Y09-Y85
Total	125847	69593	56254	19972	18353	28440	18962	10528	8641	7156	7423	3497	2875	الإجمالي الكلي	

Diseases	الإجمالي العام Total	New Cases .No عدد الحالات الجديدة												الامراض	ICD
		اجمالي الحالات Total of new الجديدة cases		فاكثر 45		45—15		14—5		4—1		اقل من سنة			
		F اناث	M ذكور	F اناث	M ذكور	F اناث	M ذكور	F اناث	M ذكور	F اناث	M ذكور	F اناث	M ذكور		
Cholera	0	0	0	0	0	0	0	0	0	0	0	0	0	الكوليرا	A00
Typhoid and Paratyphoid	3758	2193	1565	560	481	1129	722	417	280	72	58	15	24	حمى التيفود والباراتيڤود	A01
Shigellosis	5251	2681	2570	536	494	679	681	634	619	576	506	256	270	داء الشيغيليات (الشجيلية)دسنتاريا	A03
Other bacterial intestinal infections	537	282	255	45	39	46	58	67	58	72	59	52	41	عدوى اخرى جرثومية بكتيرية	A04
Bacterial Fodborne intoxication	595	332	263	89	67	70	77	96	65	66	48	11	6	التسمم الغذائي الجرثومي	A05
Amoebias	2912	1549	1363	254	242	532	410	407	386	241	230	115	95	داء الاميبيات زحار اميبي	A06
Viral intestinal infection	656	366	290	83	58	108	81	71	64	72	58	32	29	عدوى معوية فيروسية	A08
Diarrhea & gastroenteritis	28271	13981	14290	1448	1495	3387	3392	2821	3065	3612	3588	2713	2750	الاسهالات	A09
Tuberculosis	31	14	17	9	14	5	3	0	0	0	0	0	0	الدرن (السل)	A15-A19
Respiratory tuberculosis conformed bacteriological	45	16	29	2	1	14	28	0	0	0	0	0	0	السل التنفسي المؤكد بالفحص	A15
Tuberculosis of other organs	2	1	1	1	1	0	0	0	0	0	0	0	0	تدرن بالاعضاء الاخرى للجسم	A18
Brucellosis	2	2	0	0	0	1	0	1	0	0	0	0	0	داء البروسيلات	A23
Leprosy	0	0	0	0	0	0	0	0	0	0	0	0	0	الجذام	A30
Tetanus neonatorum	3	2	1	0	0	0	0	0	0	0	0	2	1	كزاز حديثي الولادة	A33
Other tetanus	2	1	1	0	0	0	0	1	0	0	0	0	1	صور اخرى من لكزاز	A35
Diphtheria	0	0	0	0	0	0	0	0	0	0	0	0	0	الخناق -الدفتيريا	A36
whooping cough	147	79	68	0	0	4	4	18	19	36	25	21	20	الشاهوق السعال الديكي	A37
Acute poliomyelitis	0	0	0	0	0	0	0	0	0	0	0	0	0	شلل الاطفال الحاد	A80
Rabies	4	3	1	1	0	0	1	2	0	0	0	0	0	داء الكلب-السعار	A82
Dengue fever	210	84	126	2	9	48	79	21	29	13	9	0	0	حمى الضنك	A91
Varicella(chickenpox)	176	86	90	3	0	34	31	41	38	5	14	3	7	الجدري الكاذب -الحماق	B01

Diseases	الإجمالي العام Total	New Cases .No عدد الحالات الجديدة												الامراض	ICD
		اجمالي الحالات Total of new الجديدة cases		فاكثر 45		45—15		14—5		4—1		اقل من سنة			
		F اناث	M ذكور	F اناث	M ذكور	F اناث	M ذكور	F اناث	M ذكور	F اناث	M ذكور	F اناث	M ذكور		
measles	116	69	47	0	0	28	2	7	23	28	20	6	2	الحصبه	B05
Rubella	6	4	2	0	0	1	0	0	0	1	2	2	0	الحصبه الالمامي	B06
Acute Hepatitis A	148	63	85	0	5	15	24	35	36	11	15	2	5	التهاب الكبد الالفي الحاد	B15
Acute hepatitis B	14	6	8	5	7	1	0	0	1	0	0	0	0	لتهاب الكبد الباني	B16
Other acute viral hepatitis	114	66	48	9	7	23	18	20	13	9	8	5	2	انواع اخرى من التهاب الكبد الفيروسي	B17
Mumps	401	192	209	0	0	48	46	67	110	69	51	8	2	النكاف	B26
Mycoses	1065	636	429	124	73	246	101	121	137	106	85	39	33	الامراض الفطريه	B35-B49
Leishmaniasis	15	3	12	0	0	0	2	2	9	1	1	0	0	داء الليشماتيات يدخل فيه الكلازار-الداء الاسود	B55
Schistosomiasis Bilharziasis	486	123	363	7	24	29	146	55	165	32	28	0	0	داء البلهارسيا	B65
Dracunculiasis(Guinea worm infection)	0	0	0	0	0	0	0	0	0	0	0	0	0	دودة غينيا	B72
Unspecified intestinal parasitism	1177	685	492	107	105	355	194	110	89	88	73	25	31	امراض الامعاء الطفيلية (التطفل المعوي) بدون تحديد	B82
Neoplasms	0	0	0											الاورام	C00-D48
Malignant neoplasms	628	345	283	285	253	44	29	15	1	1	0	0	0	الاورام الخبيثه	C00-C79
Malignant neoplasms of lip,oral cavity and pharynx	1	1	0	1	0	0	0	0	0	0	0	0	0	الاورام الخبيثه بالشفة والتجويف الفمي والبلعوم	C00-C14
Malignant neoplasms of Digestive organs	35	16	19	15	19	1	0	0	0	0	0	0	0	الاورام الخبيثه باعضاء الجهاز الهضمي	C15-C26
Malignant neoplasms of Respiratory organs	26	1	25	1	24	0	1	0	0	0	0	0	0	الاورام الخبيثه باعضاء الجهاز التنفسي	C30-C39
Malignant neoplasms Bone of Articular Cartilage	1	0	1	0	1	0	0	0	0	0	0	0	0	الاورام الخبيثه بالعظام والظناريف المفصليّة	C40-C41
Melanoma and Other Malignant neoplasms of Skin	14	9	5	0	0	5	4	3	1	1	0	0	0	الملائوم والاورام الخبيثه الاخرى بالجلد	C43-C44
Malignant neoplasms of Breast	53	53	0	53	0	0	0	0	0	0	0	0	0	الاورام الخبيثه بالثدي	C50
Malignant neoplasms of Male Genital organs	15	0	15	0	15	0	0	0	0	0	0	0	0	الاورام الخبيثه بالاعضاء التناسلية للذكر	C60-C63
Benign neoplasms	1030	632	398	132	126	378	164	49	53	50	46	23	9	الاورام الحميدة	D10-D36

Diseases	الإجمالي العام Total	New Cases .No عدد الحالات الجديدة												الامراض	ICD
		اجمالي الحالات Total of new الجديدة cases		فاكثر 45		45—15		14—5		4—1		اقل من سنة			
		F اناث	M ذكور	F اناث	M ذكور	F اناث	M ذكور	F اناث	M ذكور	F اناث	M ذكور	F اناث	M ذكور		
Nutritional.anaemias	13370	8773	4597	1437	739	4298	989	1032	850	1365	1405	641	614	فقر الدم التغذوي	D50-D53
Thalassaemia	273	143	130	0	0	0	0	84	71	58	58	1	1	التلاسيميا- انيميا البحر المتوسط	D56
Sickle-cell disorders	0	0	0											فقر الدم المنجلي	D57
Other anemia	164	99	65	0	2	27	6	46	38	18	18	8	1	انواع اخرى من فقر الدم	D64
Diseases of spleen	83	49	34	37	22	5	5	0	0	6	7	1	0	أمراض الطحال	D73
Diabetes mellitus	6428	3129	3299	1543	1594	1511	1644	75	61	0	0	0	0	داء السكري	E10-E14
Malnutrition	1012	539	473	41	34	68	68	112	114	207	167	111	90	سوء التغذية	E40-E46
Viamin D deficiency	1	0	1	0	1	0	0	0	0	0	0	0	0	الكساح	E55
Mental and behavioural disorders	409	193	216	56	52	122	157	10	5	5	2	0	0	الاضطرابات العقلية والسلوكية	F00-F99
Diseases of the nervous system	436	185	251	48	58	56	46	28	44	26	41	27	62	امراض الجهاز العصبي	G00-G99
Bacterial meningites	77	32	45	3	9	12	8	8	13	6	5	3	10	التهاب السحايا الجرثومي (البكتيري)	G01
Meningitis unspecified causes	65	31	34	1	3	0	1	3	10	20	18	7	2	التهاب السحايا لاسباب غير محددة	G03
Diseases of the eye & adnexae	11569	5722	5847	1423	1364	1833	1995	1107	1239	1004	937	355	312	امراض العين وملحقاتها	H00-H59
Glaucoma	0	0	0	0	0	0	0	0	0	0	0	0	0	المياة الزرقاء	H40-H42
Disorders of the ear and mastoid process	0	0	0	0	0	0	0	0	0	0	0	0	0	الاضطرابات بالأذن والنتوء الخشائي	H60-H95
Diseases of external ear	1216	669	547	121	116	239	185	188	166	96	59	25	21	ضطرابات الأذن (الخارجية)	H60-H62
Diseases of the middle ear & mastoid	2857	1480	1377	187	163	524	439	394	402	304	284	71	89	اضطرابات بالأذن الوسطى	H65-H75
Diseases of the circulatory system	1847	724	1123	396	625	204	369	25	37	52	58	47	34	امراض الجهاز الدوري القلبي	I00-I99
fever Acute rheumatic	629	307	322	81	92	126	141	73	67	24	20	3	2	الحمى الروماتيزمية الحادة	I 01
Chronic rheumatic heart diseases	584	268	316	130	149	103	131	13	22	17	12	5	2	امراض القلب الروماتيزمية المزمنة	I 05
Hypertensive diseases	11659	6367	5292	3017	2797	3319	2480	31	15	0	0	0	0	امراض ارتفاع ضغط الدم	I 10

Diseases	الإجمالي العام Total	عدد الحالات الجديدة .No New Cases												الامراض	ICD
		اجمالي الحالات Total of new الجديدة cases		فاكثر 45		45—15		14—5		4—1		اقل من سنة			
		F اناث	M ذكور	F اناث	M ذكور	F اناث	M ذكور	F اناث	M ذكور	F اناث	M ذكور	F اناث	M ذكور		
Heart diseases Hypertensive	361	141	220	68	96	73	124	0	0	0	0	0	0	امراض القلب نتيجة ارتفاع ضغط الدم	I 11
Ischemic Heart diseases	260	80	180	42	98	33	74	1	1	0	3	4	4	الامراض القلب الاقفارية(الاسكيمية)	I 20-I 25
Other forms of Heart Diseases	959	364	595	177	350	73	145	19	22	48	44	47	34	اشكال أخرى لأمراض القلب	I 30- I 52
hemorrhoids	1580	612	968	231	384	376	584	5	0	0	0	0	0	البواسير	I 84
Diseases of The respiratory system	67290	33840	33450	4437	4272	10205	10271	8003	8260	7345	6986	3850	3661	امراض الجهاز التنفسي	J00-J99
Acute nasopharyngitis	5754	2818	2936	170	203	1628	1779	740	671	246	255	34	28	التهاب البلعوم الحاد	J02
Acute tonsillitis	10972	5671	5301	352	349	2317	2156	2163	2029	839	767	0	0	التهاب اللوزتين الحاد	J03
Influenza	9656	5049	4607	729	742	1622	1517	1293	1167	970	842	435	339	النزله الوافدة (الانفلنزا)	J10
Viral pneumonia	983	502	481	48	49	186	150	84	104	125	119	59	59	التهاب رئوي فيروسي	J12
pneumonia	0	0	0											التهاب الرئوي	J13
Acute bronchitis	2650	1317	1333	185	200	372	323	307	313	220	220	233	277	التهاب القصبات الحاد	J21
Other Disorders of nose & nasal sinuses	282	157	125	33	37	77	53	15	20	12	4	20	11	الاضطرابات الاخرى بالانف والجيوب الاتفيه	J34
Asthma	5859	3063	2796	620	519	1206	1071	632	653	433	431	172	122	الربو الاستم	J 45
Diseases of the Digestive system	9070	4724	4346	920	991	2054	1794	1011	967	566	461	173	133	امراض الجهاز الهضمي	K00-K93
Diseases of oral cavity	455	243	212	40	49	87	73	65	38	34	37	17	15	امراض الفم والغدد اللعابية والفكين	k01-k14
Dental caries	1564	746	818	95	112	367	405	233	263	51	38	0	0	تسوس اسنان	k 02
Other diseases of hard tissues of teeth	3766	1891	1875	327	404	1203	1161	304	265	57	45	0	0	أمراض الاسنان الاخرى	K03
Gastric ulcer	446	218	228	126	134	84	94	8	0	0	0	0	0	قرحة بالمعدة	K 25
Duodenal ulcer	32	15	17	12	17	3	0	0	0	0	0	0	0	قرحة بالاثنتي عشر	K 26
Gastritis & duodenitis	1962	1208	754	265	171	810	472	90	64	28	33	15	14	التهاب بالمعدة والاثنتي عشر	K 29
Acute appendicitis	930	360	570	60	126	196	294	102	150	2	0	0	0	التهاب الزائدة الحاد	K35

Diseases	Total الاجمالي العام	New Cases .No عدد الحالات الجديدة												الامراض	ICD
		اجمالي الحالات Total of new الجديدة cases		فاكثر 45		45—15		14—5		4—1		اقل من سنة			
		F انث	M ذكور	F انث	M ذكور	F انث	M ذكور	F انث	M ذكور	F انث	M ذكور	F انث	M ذكور		
Non infective enteritis and colitis	148	91	57	36	22	55	35	0	0	0	0	0	0	التهاب الغير معدني بالامعاء والقولون	K50-k52
Diseases of Liver	224	78	146	22	34	19	32	5	23	6	8	26	49	امراض الكبد	K70-K77
Disorders of gallbladder	114	100	14	54	11	46	3	0	0	0	0	0	0	اضطرابات المرارة والبنكرياس	K80-K87
Diseases of the skine and subcutaneo tissues	13120	6498	6622	1367	1331	2538	2518	1556	1695	815	833	222	245	امراض الجلد والتنسج	L00-L99
Cellulitis	1504	715	789	135	108	294	348	189	232	84	81	13	20	التهاب التنسج الخلوي	L 03
Urticaria and Erythema	3487	1863	1624	390	357	721	566	433	406	257	240	62	55	الحساسيه	L50
Arthropathies	5249	2483	2766	845	912	1376	1414	252	427	10	12	0	1	اعتلالات المفاصل	M00-M25
Other dorsopathies	5662	2970	2692	1015	947	1617	1353	299	337	39	55	0	0	آلام الظهر مع اعتلالات أخرى	M50-M54
Diseases of genitourinary system	19640	12751	6889	2155	1949	8737	3192	1254	1126	501	497	104	125	امراض الجهاز التناسلي البولي	N00-N99
failure Renal	0	0	0	0	0	0	0	0	0	0	0	0	0	الفشل الكلوي الحاد والمزمن	N17-N19
Urolithiasis	718	327	391	110	144	178	217	39	30	0	0	0	0	التحصي البولي	N20-N23
Diseases of male genital organs	465	0	465	0	146	0	197	0	76	0	46	0	0	امراض الاعضاء التناسليه للذكر	N40- N50
Hemorrhage in early pregnancy	529	529	0	0	0	529	0	0	0	0	0	0	0	نزيف أثناء الحمل المبكر	O20-O29
Long labour	289	289	0	14	0	270	0	5	0	0	0	0	0	ولادة مطوله	O 63
Postpartom Hemorrhage	219	219	0	0	0	218	0	1	0	0	0	0	0	نزيف عقب الولادة	O72
Complications predominantly related to the puernarium	232	232	0	1	0	230	0	1	0	0	0	0	0	مضاعفات ذات علاقه بالنفاس	O85-O92
Injury and trauma	6850	2778	4072	390	713	1640	2217	452	842	265	264	31	36	اصابات و كسور	S00-T18
Burns & corrosions	31609	12189	19420	1887	2987	3629	7014	3696	6101	2480	2723	497	595	الحروق وجروح	T32
Other external causes of accidental injury	596	105	491	25	183	58	255	15	44	7	8	0	1	الاسباب الخارجيه الاخرى للاصابات بالحوادث	T90-T98
Transport accidents	0	0	0											حوادث النقل	V01-V99
Falls	414	130	284	25	60	58	136	28	68	16	18	3	2	السقوط	W00 -W19
Accidental drowning submersion	5	3	2	2	0	0	1	1	1	0	0	0	0	الغرق والغمر بالماء	W65-W74
Assault	0	0	0											الاعتداء	Y09-Y85
Total	316531	160655	155876	29703	30587	64863	57000	31611	34810	23826	23085	10652	10394	الاجمالي الكلي	

Diseases	الإجمالي العام	New Cases .No عدد الحالات الجديدة												الامراض	ICD
		اجمالي الحالات الجديدة		فاكثر 45		45—15		14—5		4—1		اقل من سنة			
		F اناث	M ذكور	F اناث	M ذكور	F اناث	M ذكور	F اناث	M ذكور	F اناث	M ذكور	F اناث	M ذكور		
Cholera	0	0	0	0	0	0	0	0	0	0	0	0	0	الكوليرا	A00
Typhoid and Paratyphoid	4503	2801	1702	618	214	1816	1211	314	211	47	58	6	8	حمى التيفود والباراتيڤود	A01
Shigellosis	494	255	239	39	55	69	61	47	51	64	58	36	14	داء الشيغيليات (الشيغيليه)دستاريا	A03
Other bacterial intestinal infections	562	270	292	67	40	36	31	25	22	50	91	92	108	عدوى اخرى جرثومية بكتيرية	A04
Bacterial Fodborne intoxication	101	57	44	6	8	11	17	36	14	4	5	0	0	التسمم الغذائي الجرثومي	A05
Amoebias	553	266	287	13	11	147	157	39	69	54	44	13	6	داء الاميبيات زحار اميبي	A06
Viral intestinal infection	0	0	0	0	0	0	0	0	0	0	0	0	0	عدوى معوية فيروسية	A08
Diarrhea & gastroenteritis	32132	15002	17130	2018	2718	2317	2136	3981	4389	4698	5476	1988	2411	الاسهالات	A09
Tuberculosis	182	96	86	36	12	57	69	3	4	0	1	0	0	الدرن (السل)	A15-A19
Respiratory tuberculosis confirmed bacteriological	0	0	0	0	0	0	0	0	0	0	0	0	0	السل التنفسي المؤكد بالفحص	A15
Tuberculosis of other organs	0	0	0	0	0	0	0	0	0	0	0	0	0	تدرن بالاعضاء الاخرى للجسم	A18
Plague	0	0	0	0	0	0	0	0	0	0	0	0	0	الطاعون	A20
Brucellosis	0	0	0	0	0	0	0	0	0	0	0	0	0	داء البروسيلات	A23
Leprosy	0	0	0	0	0	0	0	0	0	0	0	0	0	الجذام	A30
Tetanus neonatorum	0	0	0	0	0	0	0	0	0	0	0	0	0	كزاز حديثي الولادة	A33
Other tetanus	0	0	0	0	0	0	0	0	0	0	0	0	0	صور اخرى من كزاز	A35
Diphtheria	0	0	0	0	0	0	0	0	0	0	0	0	0	الخناق -الدفتيريا	A36
whooping cough	32	13	19	0	0	0	0	8	12	5	7	0	0	الشاهوق السعال الديكي	A37
Acute poliomyelitis	0	0	0	0	0	0	0	0	0	0	0	0	0	شلل الاطفال الحاد	A80
Rabies	77	38	39	3	15	29	19	6	5	0	0	0	0	داء الكلب-السعار	A82
Viral meningites	0	0	0	0	0	0	0	0	0	0	0	0	0	التهاب السحايا الجرثومي (الفيروسي)	A87
Dengue fever	0	0	0	0	0	0	0	0	0	0	0	0	0	حمى الضنك	A91
Varicella(chickenpox)	197	88	109	0	0	21	31	29	47	23	18	15	13	الجدري الكاذب -الحماق	B01
measles	356	155	201	0	0	7	13	92	118	51	67	5	3	الحصبة	B05
Rubella	0	0	0											الحصبة الالمامي	B06

Diseases	الإجمالي العام Total	New Cases .No عدد الحالات الجديدة												الامراض	ICD
		اجمالي الحالات Total of new الجديدة cases		فاكثر 45		45—15		14—5		4—1		اقل من سنة			
		F اناث	M ذكور	F اناث	M ذكور	F اناث	M ذكور	F اناث	M ذكور	F اناث	M ذكور	F اناث	M ذكور		
Acute Hepatitis A	285	160	125	60	49	29	24	42	36	27	15	2	1	التهاب الكبد الالفي الحاد	B15
Acute hepatitis B	60	25	35	2	15	11	13	12	7	0	0	0	0	لتهاب الكبد البائي	B16
Other acute viral hepatitis	0	0	0	0	0	0	0	0	0	0	0	0	0	انواع اخرى من التهاب الكبد الفيروسي	B17
Virus HIV Diseases	0	0	0	0	0	0	0	0	0	0	0	0	0	الامراض المتسببة عن فيروس الايدز(فيروس المستتة البشرية)	B20-B24
Mumps	0	0	0	0	0	0	0	0	0	0	0	0	0	النكاف	B26
Mycoses	0	0	0	0	0	0	0	0	0	0	0	0	0	الامراض الفطرية	B35-B49
Malaria	323	166	157	66	46	53	46	39	44	8	21	0	0	المالريا	B50-B54
Plasmodium falsiparum Malaria	0	0	0	0	0	0	0	0	0	0	0	0	0	المتصورة المنجلية	B50
Plasmodium vivax Malaria	0	0	0	0	0	0	0	0	0	0	0	0	0	المتصورة النشيطة	B51
Plasmodium Malaria Malaria	0	0	0	0	0	0	0	0	0	0	0	0	0	المتصورة الوبانية	B52
Leishmaniasis	0	0	0	0	0	0	0	0	0	0	0	0	0	داء الليشمانيات يدخل فية الكلازار-داء الاسود	B55
Schistosomiasis Bilharziasis	72	33	39	5	11	17	13	8	10	3	5	0	0	داء البلهارسيا	B65
Drancunculiasis(Guinea worm infection)	0	0	0	0	0	0	0	0	0	0	0	0	0	دودة غينيا	B72
Filariasis(elephantiasis)	0	0	0	0	0	0	0	0	0	0	0	0	0	داء الخيوط الفلاريا (داء الفيل)	B74
Unspecified intestinal parasitism	5405	2518	2887	214	335	978	1107	998	1054	289	344	39	47	أمراض الامعاء الطفيلية (التطفل المعوي) بدون تحديد	B82
Neoplasms	277	177	100	91	64	63	24	13	7	10	5	0	0	الاورام	C00-D48
Malignant neoplasms	0	0	0	0	0	0	0	0	0	0	0	0	0	الاورام الخبيثة	C00-C79
Malignant neoplasms of lip,oral cavity and pharynx	0	0	0	0	0	0	0	0	0	0	0	0	0	الاورام الخبيثة بالشفة والتجويف الفمي والبلعوم	C00-C14
Malignant neoplasms of Digestive organs	0	0	0	0	0	0	0	0	0	0	0	0	0	الاورام الخبيثة باعضاء الجهاز الهضمي	C15-C26
Malignant neoplasms of Respiratory organs	0	0	0	0	0	0	0	0	0	0	0	0	0	الاورام الخبيثة باعضاء الجهاز التنفسي	C30-C39
Malignant neoplasms Bone of Articular Cartilage	0	0	0	0	0	0	0	0	0	0	0	0	0	الاورام الخبيثة بالعظام والغضاريف المفصالية	C40-C41
Melanoma and Other Malignant neoplasms of Skin	0	0	0	0	0	0	0	0	0	0	0	0	0	الملائوم والاورام الخبيثة الاخرى بالجلد	C43-C44
Malignant neoplasms of Breast	0	0	0	0	0	0	0	0	0	0	0	0	0	الاورام الخبيثة بالثدي	C50
Malignant neoplasms of Female Genital organs	0	0	0	0	0	0	0	0	0	0	0	0	0	الاورام الخبيثة بالاعضاء التناسلية للانثى	C51-C58
Malignant neoplasms of Male Genital organs	0	0	0	0	0	0	0	0	0	0	0	0	0	الاورام الخبيثة بالاعضاء التناسلية للذكر	C60-C63
Malignant neoplasms of Urinary tract	0	0	0	0	0	0	0	0	0	0	0	0	0	الاورام الخبيثة بالجهاز البولي	C64-C68

Diseases	الإجمالي العام Total	New Cases .No عدد الحالات الجديدة												الامراض	ICD
		اجمالي الحالات Total of new الجديدة cases		فاكثر 45		45—15		14—5		4—1		اقل من سنة			
		F اناث	M ذكور	F اناث	M ذكور	F اناث	M ذكور	F اناث	M ذكور	F اناث	M ذكور	F اناث	M ذكور		
Malignant neoplasms of Eye,Braine and oter parts of central Nervous system	0	0	0	0	0	0	0	0	0	0	0	0	0	الاورام الخبيثة بالعين والدماغ واجزاء اخرى من الجهاز العصبي	C69-C72
Malignant neoplasms of Thyroid and other Endocrine galands	0	0	0	0	0	0	0	0	0	0	0	0	0	الاورام الخبيثة بالغدة الدرقية او الغدد الصماء	C73-C75
Malignant neoplasms of Lymphoid	0	0	0	0	0	0	0	0	0	0	0	0	0	الاورام الخبيثة بالانسجة اللمفية	C81-C96
Benign neoplasms	0	0	0	0	0	0	0	0	0	0	0	0	0	الاورام الحميدة	D10-D36
Nutritional.anaemias	8303	5504	2799	794	551	3285	814	502	435	560	615	363	384	فقر الدم التغذوي	D50-D53
Thalassaemia	0	0	0	0	0	0	0	0	0	0	0	0	0	التلاسيميا انيميا البحر المتوسط	D56
Sickle-cell disorders	0	0	0	0	0	0	0	0	0	0	0	0	0	فقر الدم المنجلي	D57
Other anemia	0	0	0	0	0	0	0	0	0	0	0	0	0	انواع اخرى من فقر الدم	D64
Diseases of spleen	0	0	0	0	0	0	0	0	0	0	0	0	0	أمراض الطحال	D73
Diabetes mellitus	2896	1290	1606	647	877	581	691	47	33	12	5	3	0	داء السكري	E10-E14
Malnutrition	5260	2714	2546	328	415	771	571	521	384	547	558	547	618	سوء التغذية	E40-E46
Viamin D deficiency	0	0	0	0	0	0	0	0	0	0	0	0	0	الكساح	E55
Mental and behavioural disorders	0	0	0	0	0	0	0	0	0	0	0	0	0	الاضطرابات العقلية والسلوكية	F00-F99
Diseases of the nervous system	0	0	0	0	0	0	0	0	0	0	0	0	0	امراض الجهاز العصبي	G00-G99
Bacterial meningites	0	0	0	0	0	0	0	0	0	0	0	0	0	التهاب السحايا الجرثومي (البكتيري)	G01
Meningitis unspecified causes	0	0	0	0	0	0	0	0	0	0	0	0	0	التهاب السحايا لاسباب غير محددة	G03
Diseases of the eye & adnexae	4593	2321	2272	412	399	644	711	856	674	358	455	51	33	امراض العين وملحقاتها	H00-H59
Glaucoma	397	226	171	99	89	94	66	18	16	15	0	0	0	المياه الزرقاء	H40-H42
Disorders of the ear and mastoid process	0	0	0	0	0	0	0	0	0	0	0	0	0	الاضطرابات بالاذن والنتوء الخشائي	H60-H95
Diseases of external ear	142	65	77	0	0	1	3	8	17	16	28	40	29	ضطرابات الاذن (الخارجية)	H60-H62
Diseases of the middle ear & mastoid	572	292	280	18	17	77	66	80	77	86	80	31	40	اضطرابات بالاذن الوسطى	H65-H75
Diseases of the circulatory system	0	0	0	0	0	0	0	0	0	0	0	0	0	امراض الجهاز الدوري القلبي	I00-I99
fever Acute rheumatic	3954	2285	1669	685	663	1214	697	339	281	42	23	5	5	الحمى الروماتيزمية الحادة	I 01
Chronic rheumatic heart diseases	92	49	43	14	9	11	18	24	16	0	0	0	0	امراض القلب الروماتيزمية المزمنة	I 05
Hypertensive diseases	2373	1174	1199	715	789	434	389	22	17	3	2	0	2	امراض ارتفاع ضغط الدم	I 10

Diseases	الإجمالي العام Total	عدد الحالات الجديدة .No New Cases												الامراض	ICD	
		اجمالي الحالات الجديدة Total of new cases		فاكثر 45		45—15		14—5		4—1		اقل من سنة				
		F اناث	M ذكور	F اناث	M ذكور	F اناث	M ذكور	F اناث	M ذكور	F اناث	M ذكور	F اناث	M ذكور			
Heart diseases Hypertensive	145	73	72	42	51	31	21	0	0	0	0	0	0	0	امراض القلب نتيجة ارتفاع ضغط الدم	I 11
Ischemic Heart diseases	0	0	0	0	0	0	0	0	0	0	0	0	0	0	الامراض القلب الاقفارية(الاسكيميه)	I 20-I 25
Other forms of Heart Diseases	0	0	0	0	0	0	0	0	0	0	0	0	0	0	اشكال اخرى لامراض القلب	I 30- I 52
hemorrhoids	211	107	104	69	49	38	55	0	0	0	0	0	0	0	البواسير	I 84
Diseases of The respiratory system	0	0	0	0	0	0	0	0	0	0	0	0	0	0	امراض الجهاز التنفسي	J00-J99
Acute nasopharyngitis	101	49	52	8	2	20	32	12	13	9	4	0	1	التهاب البلعوم الحاد	J02	
Acute tonsillitis	1358	650	708	33	42	204	223	229	251	168	184	16	8	التهاب اللوزتين الحاد	J03	
Influenza	305	129	176	5	6	54	47	29	38	23	48	18	37	النزلة الوافدة (الانفلنزا)	J10	
Viral pneumonia	491	244	247	29	26	60	47	51	49	50	67	54	58	التهاب رئوي فيروسي	J12	
pneumonia	1150	584	566	138	174	194	250	177	81	55	49	20	12	التهاب الرئوي	J13	
Acute bronchitis	0	0	0	0	0	0	0	0	0	0	0	0	0	التهاب القصبات الحاد	J21	
Chronic rhinitis nasopharyngitis	0	0	0	0	0	0	0	0	0	0	0	0	0	التهاب مزمن بالانف او البلعوم	J31	
Other Disorders of nose & nasal sinuses	0	0	0	0	0	0	0	0	0	0	0	0	0	الاضطرابات الاخرى بالانف والجيوب الاتفيه	J34	
Asthma	152	85	67	13	18	37	32	23	8	8	7	4	2	الربو الاستمما	J 45	
Diseases of the Digestive system	16755	9090	7665	1928	2099	5134	3632	975	877	524	535	529	522	امراض الجهاز الهضمي	K00-K93	
Diseases of oral cavity	0	0	0	0	0	0	0	0	0	0	0	0	0	امراض الفم والغدد اللعابية والفكين	k01-k14	
Dental caries	6868	3942	2926	794	547	2147	1716	547	348	454	315	0	0	تسوس اسنان	k 02	
Other diseases of hard tissues of teeth	1116	730	386	398	200	263	119	46	54	23	13	0	0	امراض الاسنان الاخرى	K03	
Gastric ulcer	1153	698	455	170	201	519	250	9	4	0	0	0	0	قرحة بالمعدة	K 25	
Duodenal ulcer	68	45	23	13	12	29	7	3	2	0	2	0	0	قرحة بالاثني عشر	K 26	
Gastritis & duodenitis	396	256	140	50	40	162	70	27	10	12	14	5	6	التهاب بالمعدة والاثني عشر	K 29	
Acute appendicitis	44	21	23	6	11	11	9	4	3	0	0	0	0	التهاب الزائدة الحاد	K35	
Non infective enteritis and colitis	0	0	0	0	0	0	0	0	0	0	0	0	0	التهاب الغير معدى بالامعاء والقولون	K50-k52	
Other diseases of intestines	141	84	57	9	14	38	19	20	12	11	8	6	4	امراض اخرى بالامعاء	K-55-k63	
Diseases of Liver	118	41	77	4	8	11	25	6	16	19	27	1	1	امراض الكبد	K70-K77	
Disorders of gallbladder	68	46	22	28	17	18	5	0	0	0	0	0	0	اضطرابات المرارة والبنكرياس	K80-K87	

Diseases	الإجمالي العام	New Cases .No عدد الحالات الجديدة												الامراض	ICD
		اجمالي الحالات Total of new الجديدة cases		فاكثر 45		45—15		14—5		4—1		اقل من سنة			
		F اناث	M ذكور	F اناث	M ذكور	F اناث	M ذكور	F اناث	M ذكور	F اناث	M ذكور	F اناث	M ذكور		
Diseases of the skin and subcutaneo tissues	0	0	0	0	0	0	0	0	0	0	0	0	0	امراض الجلد والتسيج	L00-L99
Cellulitis	9594	4607	4987	732	999	1831	1715	959	1064	722	768	363	441	التهاب النسيج الخلوي	L 03
Urticaria and Erythema	478	254	224	28	33	143	74	29	54	42	46	12	17	الحساسية	L50
Arthropathies	14346	7481	6865	2713	3033	4142	3368	558	414	57	41	11	9	اعتلالات المفاصل	M00-M25
Other dorsopathies	1084	611	473	220	230	353	225	36	16	2	2	0	0	آلام الظهر مع اعتلالات أخرى	M50-M54
Diseases of genitourinary system	17017	9487	7530	1503	2056	6619	4327	1009	823	284	228	72	96	امراض الجهاز التناسلي البولي	N00-N99
failure Renal	145	74	71	28	33	45	36	1	2	0	0	0	0	الفشل الكلوي الحاد والمزمن	N17-N19
Urolithiasis	0	0	0	0	0	0	0	0	0	0	0	0	0	التحصي البولي	N20-N23
Diseases of male genital organs	0	0	0	0	0	0	0	0	0	0	0	0	0	امراض الاعضاء التناسليه للذكر	N40- N50
Injury and trauma	1612	581	1031	105	171	216	482	151	233	79	111	30	34	اصابات و كسور	S00-T18
Burns & corrosions	11776	4367	7409	547	436	1487	3356	1248	2457	987	1055	98	105	الحروق وجروح	T32
Other external causes of accidental injury	0	0	0	0	0	0	0	0	0	0	0	0	0	الاسباب الخارجيه الاخرى للاصابات بالحوادث	T90-T98
Transport accidents	0	0	0	0	0	0	0	0	0	0	0	0	0	حوادث النقل	V01-V99
Falls	108	31	77	2	8	7	34	15	25	7	10	0	0	السقوط	W00 -W19
Accidental drowning submersion	0	0	0	0	0	0	0	0	0	0	0	0	0	الغرق والغمر بالماء	W65-W74
Assault	0	0	0	0	0	0	0	0	0	0	0	0	0	الاعتداء	Y09-Y85
Total	160993	82407	78586	16565	17918	36586	29174	14273	14904	10508	11515	4475	5075	الإجمالي الكلي	

Diseases	الإجمالي العام Total	New Cases .No عدد الحالات الجديدة												الأمراض	ICD
		اجمالي الحالات Total of new الجديدة cases		فاكثر 45		45—15		14—5		4—1		أقل من سنة			
		F اناث	M ذكور	F اناث	M ذكور	F اناث	M ذكور	F اناث	M ذكور	F اناث	M ذكور	F اناث	M ذكور		
Cholera	0	0	0	0	0	0	0	0	0	0	0	0	0	الكوليرا	A00
Typhoid and Paratyphoid	41	12	29	2	6	10	23	0	0	0	0	0	0	حمى التيفود والباراتيفود	A01
Shigellosis	0	0	0	0	0	0	0	0	0	0	0	0	0	داء الشيغيليات (الشجيليه)دسنتاريا	A03
Other bacterial intestinal infections	0	0	0	0	0	0	0	0	0	0	0	0	0	عدوى اخرى جرثومية بكتيرية	A04
Bacterial Fodborne intoxication	0	0	0	0	0	0	0	0	0	0	0	0	0	التسمم الغذائي الجرثومي	A05
Amoebias	758	307	451	40	60	80	150	120	160	40	50	27	31	داء الاميبات زحار اميبي	A06
Viral intestinal infection	0	0	0	0	0	0	0	0	0	0	0	0	0	عدوى معوية فيروسية	A08
Diarrhea & gastroenteritis	0	0	0	0	0	0	0	0	0	0	0	0	0	الاسهالات	A09
Tuberculosis	0	0	0	0	0	0	0	0	0	0	0	0	0	الدرن (السل)	A15-A19
Tuberculosis of other organs	0	0	0	0	0	0	0	0	0	0	0	0	0	تدرن بالاعضاء الاخرى للجسم	A18
Plague	0	0	0	0	0	0	0	0	0	0	0	0	0	الطاعون	A20
Brucellosis	36	20	16	8	5	12	11	0	0	0	0	0	0	داء البروسيلات	A23
Leprosy	0	0	0	0	0	0	0	0	0	0	0	0	0	الجذام	A30
Tetanus neonatorum	0	0	0	0	0	0	0	0	0	0	0	0	0	كزاز حديثي الولادة	A33
Other tetanus	0	0	0	0	0	0	0	0	0	0	0	0	0	صور اخرى من لكزاز	A35
Diphtheria	0	0	0	0	0	0	0	0	0	0	0	0	0	الخناق -الدفتيريا	A36
whooping cough	41	16	25	0	0	0	0	1	3	9	12	6	10	الشاهوق السعال الديكي	A37
Acute poliomyelitis	0	0	0	0	0	0	0	0	0	0	0	0	0	شلل الاطفال الحاد	A80
Rabies	0	0	0	0	0	0	0	0	0	0	0	0	0	داء الكلب-السعار	A82
Viral meningites	0	0	0	0	0	0	0	0	0	0	0	0	0	التهاب السحايا الجرثومي (الفيروسي)	A87
Dengue fever	0	0	0	0	0	0	0	0	0	0	0	0	0	حمى الضنك	A91
Varicella(chickenpox	0	0	0	0	0	0	0	0	0	0	0	0	0	الجدري الكاذب -الحماق	B01
measles	0	0	0	0	0	0	0	0	0	0	0	0	0	الحصبة	B05
Rubella	0	0	0	0	0	0	0	0	0	0	0	0	0	الحصبة الالمانية	B06
Drancunculiasis(Guinea worm infection)	0	0	0	0	0	0	0	0	0	0	0	0	0	بودة غينيا	B72
Filariasis(elephantiasis)	0	0	0	0	0	0	0	0	0	0	0	0	0	داء الخيطيات الفلاريا (داء الفيل)	B74

Diseases	الإجمالي العام Total	عدد الحالات الجديدة .No New Cases												الامراض	ICD
		اجمالي الحالات الجديدة Total of new cases		فاكثر 45		45—15		14—5		4—1		اقل من سنة			
		F اناث	M ذكور	F اناث	M ذكور	F اناث	M ذكور	F اناث	M ذكور	F اناث	M ذكور	F اناث	M ذكور		
Unspecified intestinal parasitism	0	0	0	0	0	0	0	0	0	0	0	0	0	أمراض الامعاء الطفيلية (التطفل المعوي) بدون تحديد	B82
Neoplasms	0	0	0	0	0	0	0	0	0	0	0	0	0	الاورام	C00-D48
Malignant neoplasms	0	0	0	0	0	0	0	0	0	0	0	0	0	الاورام الخبيثة	C00-C79
Benign neoplasms	0	0	0	0	0	0	0	0	0	0	0	0	0	الاورام الحميدة	D10-D36
Nutritional anaemias	0	0	0	0	0	0	0	0	0	0	0	0	0	فقر الدم التغذوي	D50-D53
Thalassaemia	0	0	0	0	0	0	0	0	0	0	0	0	0	التلاسيميا- انيميا البحر المتوسط	D56
Sickle-cell disorders	0	0	0	0	0	0	0	0	0	0	0	0	0	فقر الدم المنجلي	D57
Other anemia	183	147	36	12	6	127	17	2	3	4	6	2	4	انواع اخرى من فقر الدم	D64
Diseases of spleen	0	0	0	0	0	0	0	0	0	0	0	0	0	أمراض الطحال	D73
Diabetes mellitus	0	0	0	0	0	0	0	0	0	0	0	0	0	داء السكري	E10-E14
Malnutrition	0	0	0	0	0	0	0	0	0	0	0	0	0	سوء التغذية	E40-E46
Vitamin D deficiency	0	0	0	0	0	0	0	0	0	0	0	0	0	الكساح	E55
Mental and behavioural disorders	0	0	0	0	0	0	0	0	0	0	0	0	0	الاضطرابات العقلية والسلوكية	F00-F99
Diseases of the nervous system	0	0	0	0	0	0	0	0	0	0	0	0	0	امراض الجهاز العصبي	G00-G99
Bacterial meningitis	0	0	0	0	0	0	0	0	0	0	0	0	0	التهاب السحايا الجرثومي (البكتيري)	G01
Meningitis unspecified causes	0	0	0	0	0	0	0	0	0	0	0	0	0	التهاب السحايا لاسباب غير محددة	G03
Diseases of the eye & adnexae	0	0	0	0	0	0	0	0	0	0	0	0	0	امراض العين وملحقاتها	H00-H59
Glaucoma	0	0	0	0	0	0	0	0	0	0	0	0	0	المياه الزرقاء	H40-H42
Heart diseases Hypertensive	0	0	0	0	0	0	0	0	0	0	0	0	0	امراض القلب نتيجة ارتفاع ضغط الدم	I 11
Ischemic Heart diseases	0	0	0	0	0	0	0	0	0	0	0	0	0	الامراض القلب الإقفارية(الاسكيمية)	I 20-I 25
Other forms of Heart Diseases	0	0	0	0	0	0	0	0	0	0	0	0	0	أشكال أخرى لأمراض القلب	I 30- I 52
hemorrhoids	14	10	4	0	4	10	0	0	0	0	0	0	0	اليواسير	I 84
Diseases of The respiratory system	0	0	0	0	0	0	0	0	0	0	0	0	0	امراض الجهاز التنفسي	J00-J99
Acute nasopharyngitis	0	0	0	0	0	0	0	0	0	0	0	0	0	التهاب البلعوم الحاد	J02
Acute tonsillitis	22	7	15	0	2	2	3	1	4	2	5	2	1	التهاب اللوزتين الحاد	J03

Diseases	الاجمالي العام Total	عدد الحالات الجديدة .No New Cases												الامراض	ICD
		اجمالي الحالات Total of new الجديدة cases		فاكثر 45		45—15		14—5		4—1		اقل من سنة			
		F اناث	M ذكور	F اناث	M ذكور	F اناث	M ذكور	F اناث	M ذكور	F اناث	M ذكور	F اناث	M ذكور		
Influenza	300	100	200	10	10	20	40	30	70	20	50	20	30	التزله الوافدة (الانفلنزا)	j10
Viral pneumonia	0	0	0	0	0	0	0	0	0	0	0	0	0	التهاب رئوي فيروسي	J12
pneumonia	0	0	0	0	0	0	0	0	0	0	0	0	0	التهاب الرئوي	J13
Acute bronchitis	0	0	0	0	0	0	0	0	0	0	0	0	0	التهاب القصبات الحاد	J21
Chronic rhinitis nasopharyngitis	0	0	0	0	0	0	0	0	0	0	0	0	0	التهاب مزمن بالانف او البلعوم	J31
Other Disorders of nose & nasal sinuses	0	0	0	0	0	0	0	0	0	0	0	0	0	الاضطرابات الاخرى بالانف والجيوب الاتفيه	J34
Asthma	16	5	11	0	2	1	5	2	1	2	3	0	0	الربو الاستمنا	J 45
Diseases of the Digestive system	0	0	0	0	0	0	0	0	0	0	0	0	0	امراض الجهاز الهضمي	K00-K93
Diseases of oral cavity	0	0	0	0	0	0	0	0	0	0	0	0	0	امراض الفم والغدد اللعابية والفكين	k01-k14
Dental caries	0	0	0	0	0	0	0	0	0	0	0	0	0	تسوس اسنان	k 02
Other diseases of hard tissues of teeth	0	0	0	0	0	0	0	0	0	0	0	0	0	أمراض الاسنان الاخرى	K03
Gastric ulcer	0	0	0	0	0	0	0	0	0	0	0	0	0	قرحة بالمعدة	K 25
Duodenal ulcer	0	0	0	0	0	0	0	0	0	0	0	0	0	قرحة بالاثني عشر	K 26
Gastritis & duodenitis	0	0	0	0	0	0	0	0	0	0	0	0	0	التهاب بالمعدة والاثني عشر	K 29
Acute appendicitis	7	3	4	0	0	3	4	0	0	0	0	0	0	التهاب الزائدة الحاد	K35
Non infective enteritis and colitis	0	0	0	0	0	0	0	0	0	0	0	0	0	التهاب الغير معدى بالامعاء والقولون	K50-k52
Other diseases of intestines	0	0	0	0	0	0	0	0	0	0	0	0	0	أمراض أخرى بالأمعاء	K-55-k63
Diseases of Liver	0	0	0	0	0	0	0	0	0	0	0	0	0	امراض الكبد	K70-K77
Disorders of gallbladder	0	0	0	0	0	0	0	0	0	0	0	0	0	اضطرابات المرارة والبنكرياس	K80-K87
Diseases of the skine and subcutaneo tissues	0	0	0	0	0	0	0	0	0	0	0	0	0	امراض الجلد والنسيج	L00-L99
inflammatory Diseases of Female pelvic organs	0	0	0	0	0	0	0	0	0	0	0	0	0	الامراض الالتهابية باعضاء الحوض بالاثني	N70-N77
pregnancy,chilbirth&the peurperium	0	0	0	0	0	0	0	0	0	0	0	0	0	الحمل والولادة والنفاث	O00-O99
Ectopic pregnancy	0	0	0	0	0	0	0	0	0	0	0	0	0	حمل خارج الرحم	O00
Spantaneous abortion	0	0	0	0	0	0	0	0	0	0	0	0	0	إجهاض عفوي	O03
Eclampsia	0	0	0	0	0	0	0	0	0	0	0	0	0	الارتجاج (تسمم الحمل) الاكلاميسيا	O15
Hemorrhage in early pregnancy	14	14	0	0	0	14	0	0	0	0	0	0	0	نزيف أثناء الحمل المبكر	O20-O29

Al-Jawf

الجوف

Diseases	الإجمالي العام Total	عدد الحالات الجديدة .No New Cases												الامراض	ICD
		اجمالي الحالات Total of new الجديدة cases		فاكثر 45		45—15		14—5		4—1		اقل من سنة			
		F انث	M ذكور	F انث	M ذكور	F انث	M ذكور	F انث	M ذكور	F انث	M ذكور	F انث	M ذكور		
Long labour	0	0	0	0	0	0	0	0	0	0	0	0	0	ولادة مطوله	O 63
Postpartom Hemorrhage	0	0	0	0	0	0	0	0	0	0	0	0	0	نزيف عقب الولادة	O72
Falls	0	0	0	0	0	0	0	0	0	0	0	0	0	السقوط	W00 -W19
Accidental drowning submersion	0	0	0	0	0	0	0	0	0	0	0	0	0	الغرق والغمر بالماء	W65-W74
Assault	0	0	0	0	0	0	0	0	0	0	0	0	0	الاعتداء	Y09-Y85
Total	1432	641	791	72	95	279	253	156	241	77	126	57	76	الإجمالي الكلي	

Al-Hudaidah

الحديدة

Diseases	الإجمالي العام Total	عدد الحالات الجديدة .No New Cases												الامراض	ICD
		اجمالي الحالات Total of new الجديدة cases		فاكثر 45		45—15		14—5		4—1		اقل من سنة			
		F انث	M ذكور	F انث	M ذكور	F انث	M ذكور	F انث	M ذكور	F انث	M ذكور	F انث	M ذكور		
Cholera	0	0	0	0	0	0	0	0	0	0	0	0	0	الكوليرا	A00
Typhoid and Paratyphoid	4243	2187	2056	813	826	1112	977	235	216	23	16	4	21	حمى التيفود والباراتيڤود	A01
Shigellosis	2266	1167	1099	224	224	260	320	365	281	302	263	16	11	داء الشيغيليات (الشجيلية)دسنتاريا	A03
Other bacterial intestinal infections	2137	1069	1068	139	165	218	241	247	248	270	226	195	188	عدوى اخرى جرثومية بكتيرية	A04
Bacterial Fodborne intoxication	521	287	234	39	50	76	63	71	67	69	40	32	14	التسمم الغذائي الجرثومي	A05
Amoebias	2543	1298	1245	203	238	328	268	356	367	368	337	43	35	داء الاميبيا زحار اميبي	A06
Viral intestinalin fection	333	201	132	46	29	28	15	42	10	31	40	54	38	عدوى معوية فيروسية	A08
Diarrhea & gastroenteritis	9511	4695	4816	717	804	905	1050	1023	982	1080	1097	970	883	الإسهالات	A09
Tuberculosis	80	50	30	9	3	24	23	12	3	5	1	0	0	الدرن (السل)	A15-A19
Respiratory tuberculosis conformed bacteriological	44	22	22	0	4	15	13	5	5	2	0	0	0	السل التنفسي المؤكد بالفحص	A15
Tuberculosis of other organs	23	17	6	0	1	12	4	5	1	0	0	0	0	تدرن بالاعضاء الاخرى للجسم	A18
Brucellosis	39	28	11	0	5	16	6	12	0	0	0	0	0	داء البروسيلات	A23
Leprosy	45	21	24	8	10	6	9	7	5	0	0	0	0	الجذام	A30

Diseases	الإجمالي العام Total	New Cases .No عدد الحالات الجديدة												الأمراض	ICD
		اجمالي الحالات Total of new الجديدة cases		فاكثر 45		45—15		14—5		4—1		اقل من سنة			
		F اناث	M ذكور	F اناث	M ذكور	F اناث	M ذكور	F اناث	M ذكور	F اناث	M ذكور	F اناث	M ذكور		
Tetanus neonatorum	14	0	14	0	0	0	5	0	0	0	9	0	0	كزاز حديثي الولادة	A33-
Other tetanus	0	0	0	0	0	0	0	0	0	0	0	0	0	صور اخرى من لكزاز	A35
Diphtheria	6	0	6	0	4	0	1	0	0	0	1	0	0	الخنثاق -الدفتيريا	A36
whooping cough	596	318	278	3	2	1	2	45	81	85	39	184	154	الشاهوق السعال الديكي	A37
Acute poliomyelitis	38	24	14	0	0	0	3	0	8	24	3	0	0	شلل الاطفال الحاد	A80
Rabies	42	18	24	2	0	6	7	5	16	5	1	0	0	داء الكلب-السعار	A82
Dengue fever	245	130	115	47	42	45	34	24	30	14	9	0	0	حمى الضنك	A90
Varicella(chickenpox	253	120	133	0	0	20	36	46	53	51	42	3	2	الجدري الكاذب -الحماق	B01
measles	641	295	346	0	0	17	27	39	61	127	147	112	111	الحصبة	B05
Acute Hepatitis A	186	86	100	9	28	9	20	41	33	25	19	2	0	التهاب الكبد الالفي الحاد	B15
Acute hepatitis B	116	57	59	34	40	19	15	3	3	1	1	0	0	لتهاب الكبد الباني	B16
Other acute viral hepatitis	92	21	71	0	6	5	18	4	4	12	43	0	0	انواع اخرى من التهاب الكبد الفيروسي	B17
Mumps	313	149	164	4	3	9	25	89	84	45	51	2	1	النكاف	B26
Mycoses	1158	595	563	121	127	156	140	161	183	129	93	28	20	الامراض الفطرية	B35-B49
Malaria	16431	8557	7874	1599	1483	2543	2098	2034	2026	1637	1549	744	718	المالريا	B50-52
Leishmaniasis	178	88	90	1	0	11	19	38	41	38	30	0	0	داء الليشمانيات يدخل فيه الكلازا-الداء الاسود	B55
Schistosomiasis Bilharziasis	240	129	111	7	11	58	55	60	42	4	3	0	0	داء البلهارسيا	B65
Unspecified intestinal parasitism	4496	2178	2318	351	387	451	519	500	506	464	537	412	369	أمراض الامعاء الطفيلية (التطفل المعوي) بدون تحديد	B82
Malignant neoplasms	37	17	20	0	0	11	20	6	0	0	0	0	0	الاورام الخبيثة	C00-D48
Malignant neoplasms of lip,oral cavity and pharynx	21	8	13	0	0	3	8	2	0	0	0	3	5	الاورام الخبيثة بالشفة والتجويف الفمي والبلعوم	C00-C14
Malignant neoplasms of Respiratory organs	11	11	0	1	0	8	0	2	0	0	0	0	0	الاورام الخبيثة باعضاء الجهاز التنفسي	C30-C39
Melanoma and Other Malignant neoplasms of Skin	12	2	10	0	10	1	0	1	0	0	0	0	0	الملائوم والاورام الخبيثة الاخرى بالجلد	C43-C44
Malignant neoplasms of Breast	12	12	0	5	0	7	0	0	0	0	0	0	0	الاورام الخبيثة بالثدي	C50
Malignant neoplasms of Urinary tract	13	10	3	2	3	5	0	3	0	0	0	0	0	الاورام الخبيثة بالجهاز البولي	C51-C58
Malignant neoplasms of Thyroid and other Endocrine galands	59	43	16	10	0	31	16	0	0	0	0	2	0	الاورام الخبيثة بالغدة الدرقية او الغدد الصماء	C73-C75
Malignant neoplasms of Lymphoid	2	2	0	2	0	0	0	0	0	0	0	0	0	الاورام الخبيثة بالانسجة اللمفية	C81-C96

Diseases	الإجمالي العام Total	New Cases .No عدد الحالات الجديدة												الامراض	ICD
		اجمالي الحالات الجديدة Total of new cases		فاكثر 45		45—15		14—5		4—1		اقل من سنة			
		F اناث	M ذكور	F اناث	M ذكور	F اناث	M ذكور	F اناث	M ذكور	F اناث	M ذكور	F اناث	M ذكور		
Benign neoplasms	18	12	6	2	1	6	3	4	2	0	0	0	0	الاورام الحميدة	D10-D36
Diseases of the blood & blood forming organs	121	75	46	7	1	18	12	30	7	14	24	6	2	امراض الدم واعضاء تكوين الدم	D50-D89
Nutritional anaemias	5760	3157	2603	489	370	1051	745	754	632	557	583	306	273	فقر الدم التغذوي	D50-D53
Thalassaemia	63	38	25	0	0	26	1	4	2	8	22	0	0	التلاسيمية- انيميا البحر المتوسط	D56
Sickle-cell disorders	685	380	305	25	46	79	87	180	111	93	59	3	2	فقر الدم المنجلي	D57
Other anemia	514	296	218	63	39	61	62	68	48	75	38	29	31	انواع اخرى من فقر الدم	D64
Diseases of spleen	361	175	186	14	38	58	60	54	56	44	31	5	1	أمراض الطحال	D73
Diabetes mellitus	1728	869	859	410	469	351	310	108	79	0	1	0	0	داء السكري	E10
Disorder of other endocrine glands	65	50	15	5	9	33	4	12	2	0	0	0	0	اضطرابات الغدد الصماء الاخرى	E20
Malnutrition	9613	5249	4364	94	291	1614	314	333	504	1980	1966	1228	1289	سوء التغذية	E40
Vitamin D deficiency	26	11	15	0	0	0	0	0	2	1	1	10	12	الكساح	E55
Mental and behavioural disorders	145	51	94	13	49	20	16	18	28	0	1	0	0	الاضطرابات العقلية والسلوكية	F00-F99
Diseases of the nervous system	220	70	150	15	38	23	74	31	26	1	12	0	0	امراض الجهاز العصبي	G00-G99
Bacterial meningitis	33	20	13	0	0	2	2	0	1	12	10	6	0	التهاب السحايا الجرثومي (البكتيري)	G00
Meningitis unspecified causes	20	10	10	0	0	0	1	1	1	2	6	7	2	التهاب السحايا لاسباب غير محددة	G03
Diseases of the eye & adnexae	2733	1210	1523	556	728	259	332	252	309	81	103	62	51	امراض العين وملحقاتها	H00-H59
Senile cataract	245	100	145	80	135	10	5	0	0	10	5	0	0	المياة البيضاء الكتراكاتا	H25
Glaucoma	43	25	18	2	0	22	17	0	0	1	1	0	0	المياة الزرقاء	H40-H42
Disorders of the ear and mastoid process	392	184	208	38	91	61	36	36	46	37	27	12	8	الاضطرابات بالاذن والنسوء الخشائي	H60-H95
Diseases of external ear	2105	970	1135	417	465	264	317	225	280	48	64	16	9	ضطرابات الاذن (الخارجيه)	H60-H62
Diseases of the middle ear & mastoid	1273	578	695	38	63	117	181	204	230	170	172	49	49	اضطرابات بالاذن الوسطى	H65-H75
Diseases of the circulatory system	494	242	252	105	143	47	66	88	42	2	1	0	0	امراض الجهاز الدوري القلبي	I00-I99
Acute rheumatic fever	1599	728	871	255	321	308	383	152	144	13	23	0	0	الحمى الروماتيزمية الحادة	I01
Chronic rheumatic heart diseases	521	235	286	76	116	101	108	57	60	1	2	0	0	امراض القلب الروماتيزمية المزمنة	I05
Hypertensive diseases	1796	865	931	395	599	357	316	113	16	0	0	0	0	امراض ارتفاع ضغط الدم	I10

Diseases	الإجمالي العام Total	New Cases .No عدد الحالات الجديدة												الأمراض	ICD	
		اجمالي الحالات Total of new الجديدة cases		فاكثر 45		45—15		14—5		4—1		أقل من سنة				
		F انث	M ذكور	F انث	M ذكور	F انث	M ذكور	F انث	M ذكور	F انث	M ذكور	F انث	M ذكور			
Heart diseases Hypertensive	568	233	335	126	199	105	136	2	0	0	0	0	0	0	أمراض القلب نتيجة ارتفاع ضغط الدم	I11
Ischemic Heart diseases	4	4	0	1	0	3	0	0	0	0	0	0	0	0	الأمراض القلب الأقفارية(الاسكيمية)	I20-I25
hemorrhoids	139	59	80	27	42	32	38	0	0	0	0	0	0	0	البواسير	I84
Diseases of The respiratory system	22169	10573	11596	1634	2704	2606	2405	2342	2553	2299	2342	1692	1592	أمراض الجهاز التنفسي	J00-J99	
Influenza	1855	969	886	151	123	276	210	219	222	178	178	145	153	النزلة الوافدة (الانفلنزا)	J10	
Viral pneumonia	528	257	271	75	95	63	86	96	66	20	21	3	3	التهاب رئوي فيروسي	J12	
Acute bronchitis	1578	741	837	125	169	252	286	246	250	86	96	32	36	التهاب القصبات الحاد	J21	
Other Disorders of nose & nasal sinuses	1226	546	680	149	250	178	212	149	166	69	50	1	2	الاضطرابات الأخرى بالأنف والجيوب الأنفية	J34	
Asthma	2323	1125	1198	327	309	331	377	284	299	170	195	13	18	الربو الاستمنا	J45	
Other diseases of respiratory system	13355	6350	7005	1604	1315	824	1541	1181	1493	1997	2008	744	648	أمراض الجهاز التنفسي الأخرى	J95-J99	
Diseases of the Digestive system	6740	3253	3487	762	891	1130	1128	708	812	376	378	277	278	أمراض الجهاز الهضمي	K00-K93	
Diseases of oral cavity	2637	1367	1270	377	256	313	441	491	419	156	144	30	10	أمراض الفم والغدد اللعابية والفكين	k01	
Dental caries	1517	891	626	63	66	582	376	190	134	56	50	0	0	تسوس اسنان	k02	
Other diseases of hard tissues of teeth	560	355	205	79	29	240	148	29	28	7	0	0	0	أمراض الاسنان الأخرى	K03	
Gastric ulcer	443	237	206	99	92	101	93	37	21	0	0	0	0	قرحة بالمعدة	K25	
Duodenal ulcer	198	99	99	52	49	44	48	3	2	0	0	0	0	قرحة بالاثني عشر	K26	
Gastritis & duodenitis	626	317	309	134	128	139	135	44	31	0	10	0	5	التهاب بالمعدة والاثني عشر	K29	
Acute appendicitis	308	148	160	50	66	60	67	38	27	0	0	0	0	التهاب الزائدة الحاد	K35	
Other diseases of intestines	1116	594	522	156	156	162	136	164	120	42	55	70	55	أمراض أخرى بالأمعاء	K-55-k63	
Diseases of Liver	38	26	12	1	1	13	5	12	6	0	0	0	0	أمراض الكبد	K70-K77	
Disorders of gallbladder	42	29	13	3	2	17	5	7	2	1	2	1	2	اضطرابات المرارة والبنكرياس	K80-k87	
Diseases of the skine and subcutaneo tissues	5557	2864	2693	860	846	837	817	664	558	421	408	82	64	أمراض الجلد والتسيج	L00-L08	
Urticaria and Erythema	1755	900	855	187	211	284	332	302	233	110	70	17	9	الحساسيه	L50-L54	
Arthropathies	3703	2019	1684	853	817	931	704	194	137	41	23	0	3	اعتلالات المفاصل	M00-M25	
Other dorsopathies	2477	1390	1087	646	512	605	459	139	116	0	0	0	0	آلام الظهر مع اعتلالات أخرى	M50-M54	
Diseases of genitourinary system	4838	2876	1962	590	645	1725	929	493	329	59	49	9	10	أمراض الجهاز التناسلي البولي	N00-N99	

Diseases	الإجمالي العام Total	New Cases .No عدد الحالات الجديدة												الامراض	ICD
		اجمالي الحالات Total of new الجديدة cases		فاكثر 45		45—15		14—5		4—1		اقل من سنة			
		F اناث	M ذكور	F اناث	M ذكور	F اناث	M ذكور	F اناث	M ذكور	F اناث	M ذكور	F اناث	M ذكور		
failure Renal	167	58	109	31	72	27	37	0	0	0	0	0	0	الفشل الكلوي الحاد والمزمن	N17- N19
Urolithiasis	305	166	139	73	51	61	57	30	29	1	1	1	1	التحصي البولي	N20-N23
Diseases of male genital organs	75	58	17	7	10	32	7	14	0	4	0	1	0	امراض الاعضاء التناسلية للذكر	N40- N50
inflammatory Diseases of Female pelvic organs	103	64	39	7	6	33	32	24	1	0	0	0	0	الامراض الالتهابية باعضاء الحوض بالانثى	N77-N77
pregnancy,chilbirth&the peurperium	102	102	0	0	0	87	0	15	0	0	0	0	0	الحمل والولادة والنفاس	O60-O75
Complications predominantly related to the puerperium	65	65	0	0	0	48	0	17	0	0	0	0	0	مضاعفات ذات علاقة بالنفاس	O85-O92
Congenital malformation of the nervous system	0	0	0	0	0	0	0	0	0	0	0	0	0	التشوهات الخلفية في الجهاز العصبي	Q00-Q07-
Anencephaly	0	0	0	0	0	0	0	0	0	0	0	0	0	إعدام الدماغ	Q00
Microcephaly	4	4	0	0	0	1	0	0	0	1	0	2	0	صغر الرأس	Q02
Congenital Hydrocephalus	1	1	0	0	0	0	0	0	0	1	0	0	0	استسقاء الرأس	Q03
Congenital malformation of eye,ear,face,neck	3	3	0	0	0	1	0	1	0	1	0	0	0	التشوهات الخلفية بالعين والاذن والوجة والرقبة	Q10-Q18
Congenital malformation of circulatory system	0	0	0	0	0	0	0	0	0	0	0	0	0	التشوهات الخلفية بالجهاز الدوراني	Q20-Q28
Clift Lip and clift Palate	3	3	0	0	0	1	0	0	0	1	0	1	0	التشوهات بالشق الخلفي بالشفة او بالحنك	Q35-Q37
Congenital malformation of Urinary system	0	0	0	0	0	0	0	0	0	0	0	0	0	التشوهات الخلفية بالجهاز البولي	Q38-Q45
Congenital malformation ofGenital Organs	2	1	1	0	0	0	0	0	0	0	0	1	1	التشوهات الخلفية بالاعضاء التناسلية	Q50-Q56
Congenital malformations of the musculoskeletal system	12	7	5	2	5	3	0	1	0	1	0	0	0	تشوهات الجهاز العضلي الحركي	Q65-Q79
Other Congenital malformations of the	11	9	2	1	0	5	0	1	2	1	0	1	0	التشوهات الخلفية الاخرى	Q80-Q89
Injury and trauma	1761	333	1428	113	668	100	399	98	233	21	115	1	13	اصابات و كسور	S00-T18
Burns & corrosions	4264	1947	2317	277	440	712	758	430	606	419	312	109	201	الحروق وجروح	T20-T32
Other external causes of accidental injury	4244	1084	3160	286	971	356	987	222	751	220	451	0	0	الاسباب الخارجية الاخرى للاصابات بالحوادث	T90-98
Falls	23	9	14	0	8	0	0	6	3	3	3	0	0	السقوط	W-00 -W19
Accidental drowning submersion	24	20	4	4	2	7	0	5	0	4	2	0	0	الغرق والغمر بالماء	W-65-W74
Others	22908	11717	11191	2769	3125	3391	2374	2183	2040	2182	2064	1192	1588	اخرى	
Total	141117	69578	71539	15820	19356	21672	19261	13819	14317	12098	12179	6169	6426	الإجمالي الكلي	

Diseases	الإجمالي العام Total	عدد الحالات الجديدة .No New Cases												الامراض Diseases	ICD
		اجمالي الحالات Total of new cases		فاكثر 45		44—15		14—5		4—1		اقل من سنة			
		F اناث	M ذكور	F اناث	M ذكور	F اناث	M ذكور	F اناث	M ذكور	F اناث	M ذكور	F اناث	M ذكور		
Cholera	0	0	0	0	0	0	0	0	0	0	0	0	0	الكوليرا	A00
Typhoid and Paratyphoid	5920	3879	2041	886	601	2743	1244	240	187	10	8	0	1	حمى التيفود والباراتييفود	A01
Shigellosis	2749	1263	1486	184	230	516	579	253	290	226	306	84	81	داء الشيغيليات (الشجيليه)دسنتاريا	A03
Other bacterial intestinal infections	1559	773	786	127	133	222	224	165	168	176	167	83	94	عدوى اخرى جرثومية بكتيرية	A04
Bacterial Fodborne intoxication	3218	1482	1736	229	267	556	712	396	447	238	245	63	65	التسمم الغذائي الجرثومي	A05
Amoebias	10550	4812	5738	607	830	2064	2551	1143	1341	875	891	123	125	داء الاميبات زحار اميبي	A06
Viral intestinal infection	537	260	277	18	16	56	48	67	62	69	97	50	54	عدوى معوية فيروسية	A08
Diarrhea & gastroenteritis	19365	9116	10249	674	736	1540	1708	1347	1699	3038	3430	2517	2676	الاسهالات	A09
Tuberculosis	186	118	68	30	24	49	21	24	8	6	10	9	5	الدرن (السل)	A15-A19
Respiratory tuberculosis conformed bacteriological	28	20	8	8	1	9	3	3	4	0	0	0	0	السل التنفسي المؤكد بالفحص	A15
Tuberculosis of other organs	1	0	1	0	1	0	0	0	0	0	0	0	0	تدرن بالاعضاء الاخرى للجسم	A18
Plague	0	0	0	0	0	0	0	0	0	0	0	0	0	الطاعون	A20
Brucellosis	343	247	96	50	19	165	66	30	10	2	1	0	0	داء البروسيلات يدخل فيه الحمى المالطية	A23
Leprosy	5	2	3	1	1	1	2	0	0	0	0	0	0	الجذام	A30
Tetanus neonatorum	0	0	0	0	0	0	0	0	0	0	0	0	0	كزاز حديثي الولادة	A33
Other tetanus	0	0	0	0	0	0	0	0	0	0	0	0	0	صور اخرى من لكزاز	A35
Diphtheria	9	3	6	0	0	1	2	1	1	1	3	0	0	الخناق -الدفتيريا	A36
whooping cough	87	37	50	1	8	7	8	9	10	13	14	7	10	الشاهوق السعال الديكي	A37
Acute poliomyelitis	0	0	0	0	0	0	0	0	0	0	0	0	0	إشتية شلل الرخوى الحاد	A80
Rabies	23	9	14	2	2	1	4	4	6	2	2	0	0	داء الكلب-السعار	A82
Viral meningites	1	0	1	0	0	0	0	0	0	0	1	0	0	التهاب السحايا الجرثومي (الفيروسي)	A87
Dengue fever	0	0	0	0	0	0	0	0	0	0	0	0	0	حمى الضنك	A91
Varicella(chickenpox	319	159	160	0	1	28	37	76	69	46	42	9	11	الجذري الكاذب -الحماق	B01
measles	98	42	56	0	1	8	2	10	34	19	16	5	3	إشتية حصبه	B05
Rubella	158	74	84	2	1	4	14	31	51	30	14	7	4	الحصبه الالمانى	B06
Acute Hepatitis A	146	41	105	0	1	0	0	21	26	20	78	0	0	التهاب الكبد الالفي الحاد	B15

Diseases	الإجمالي العام Total	New Cases .No عدد الحالات الجديدة												الامراض Diseases	ICD
		اجمالي الحالات Total of new الجديدة cases		فاكثر 45		44—15		14—5		4—1		اقل من سنة			
		F اناث	M ذكور	F اناث	M ذكور	F اناث	M ذكور	F اناث	M ذكور	F اناث	M ذكور	F اناث	M ذكور		
Acute hepatitis B	85	30	55	1	2	21	41	7	11	1	1	0	0	لتهاب الكبد البائي	B16
Other acute viral hepatitis	7	3	4	0	0	2	4	0	0	1	0	0	0	انواع اخرى من التهاب الكبد الفيروسي	B17
Virus HIV Diseases	0	0	0	0	0	0	0	0	0	0	0	0	0	الامراض المتسببة عن فيروس الايدز(فيروس البشري العنقودي)	B20-B24
Mumps	785	338	447	3	1	59	66	153	233	112	137	11	10	النكاف	B26
Mycoses	1917	986	931	97	88	354	287	222	211	190	217	123	128	الامراض الفطرية	B35-B49
Malaria	9747	4558	5189	728	897	2022	2043	903	1093	648	830	257	326	المالاريا	B50-B54
Plasmodium falsiparum Malaria	111	36	75	3	13	21	42	10	14	2	6	0	0	المتصورة المنجلية	B50
Plasmodium vivax Malaria	0	0	0	0	0	0	0	0	0	0	0	0	0	المتصورة النشيطة	B51
Plasmodium Malaria Malaria	0	0	0	0	0	0	0	0	0	0	0	0	0	المتصورة الوبائية	B52
Leishmaniasis	104	47	57	4	8	12	14	12	21	18	14	1	0	داء الليشمانيات يدخل فيه الكلازار-الداء الاسود	B55
Schistosomiasis Bilharziasis	1969	568	1401	24	99	293	719	204	521	47	62	0	0	داء البلهارسيا	B65
Drunculiasis(Guinea worm infection)	0	0	0	0	0	0	0	0	0	0	0	0	0	دودة غينيا	B72
Filariasis(elephantiasis)	4	2	2	0	0	0	0	1	2	1	0	0	0	داء الخيوطيات الفلاريا (داء الفيل)	B74
Unspecified intestinal parasitism	4028	1721	2307	224	323	752	1110	446	572	286	283	13	19	أمراض الامعاء الطفيلية (التطفل المعوي) بدون تحديد	B82
Neoplasms	12	4	8	2	2	1	6	1	0	0	0	0	0	الاورام	C00-D48
Malignant neoplasms	1	0	1	0	0	0	1	0	0	0	0	0	0	الاورام الخبيثة	C00-C79
Malignant neoplasms of lip,oral cavity and pharynx	0	0	0	0	0	0	0	0	0	0	0	0	0	الاورام الخبيثة بالشفة والتجويف الفمي والبلعوم	C00-C14
Malignant neoplasms of Digestive organs	1	0	1	0	0	0	1	0	0	0	0	0	0	الاورام الخبيثة باعضاء الجهاز الهضمي	C15-C26
Malignant neoplasms of Respiratory organs	0	0	0	0	0	0	0	0	0	0	0	0	0	الاورام الخبيثة باعضاء الجهاز التنفسي	C30-C39
Malignant neoplasms Bone of Articular Cartilage	0	0	0	0	0	0	0	0	0	0	0	0	0	الاورام الخبيثة بالعظام والغضاريف المفصالية	C40-C41
Melanoma and Other Malignant neoplasms of Skin	0	0	0	0	0	0	0	0	0	0	0	0	0	المelanom والاورام الخبيثة الاخرى بالجلد	C43-C44
Malignant neoplasms of Breast	0	0	0	0	0	0	0	0	0	0	0	0	0	الاورام الخبيثة بالثدي	C50
Malignant neoplasms of Female Genital organs	0	0	0	0	0	0	0	0	0	0	0	0	0	الاورام الخبيثة بالاعضاء التناسلية للانثى	C51-C58
Malignant neoplasms of Male Genital organs	0	0	0	0	0	0	0	0	0	0	0	0	0	الاورام الخبيثة بالاعضاء التناسلية للذكر	C60-C63
Malignant neoplasms of Urinary tract	0	0	0	0	0	0	0	0	0	0	0	0	0	الاورام الخبيثة بالجهاز البولي	C64-C68
Malignant neoplasms of Eye,Braine and oter parts of central Nervous system	0	0	0	0	0	0	0	0	0	0	0	0	0	الاورام الخبيثة بالعين والدماغ و اجزاء اخرى من الجهاز العصبي	C69-C72

Diseases	الإجمالي العام Total	New Cases .No عدد الحالات الجديدة												الامراض Diseases	ICD
		اجمالي الحالات الجديدة Total of new cases		فاكثر 45		44—15		14—5		4—1		أقل من سنة			
		F اناث	M ذكور	F اناث	M ذكور	F اناث	M ذكور	F اناث	M ذكور	F اناث	M ذكور	F اناث	M ذكور		
Malignant neoplasms of Thyroid and other Endocrine glands	0	0	0	0	0	0	0	0	0	0	0	0	0	الاورام الخبيثة بالغدة الدرقية أو الغدد الصماء	C73-C75
Malignant neoplasms of Lymphoid	0	0	0	0	0	0	0	0	0	0	0	0	0	الاورام الخبيثة بالانسجة اللمفية	C81-C96
Benign neoplasms	38	19	19	8	6	7	5	4	7	0	1	0	0	الاورام الحميدة	D10-D36
Nutritional anaemias	3916	2479	1437	377	209	1178	321	338	300	408	430	178	177	فقر الدم التغذوي	D50-D53
Thalassaemia	15	10	5	2	2	5	1	3	1	0	1	0	0	التلاسيميا انيميا البحر المتوسط	D56
Sickle-cell disorders	6	4	2	0	0	1	0	1	1	2	1	0	0	فقر الدم المنجلي	D57
Other anemia	264	155	109	24	20	71	22	27	42	30	21	3	4	انواع اخرى من فقر الدم	D64
Diseases of spleen	57	28	29	3	10	11	8	10	9	4	2	0	0	أمراض الطحال	D73
Diabetes mellitus	1007	405	602	294	446	100	119	5	22	1	8	5	7	داء السكري	E10-E14
Malnutrition	3046	1646	1400	63	43	262	94	183	169	646	725	492	369	سوء التغذية	E40-E46
Vitamin D deficiency	112	55	57	0	0	0	1	0	0	37	28	18	28	الكساح	E55
Mental and behavioural disorders	300	140	160	17	35	99	86	14	34	8	5	2	0	الاضطرابات العقلية والسلوكية	F00-F99
Diseases of the nervous system	137	61	76	15	28	33	35	11	7	2	5	0	1	امراض الجهاز العصبي	G00-G99
Bacterial meningites	13	4	9	0	1	0	4	0	0	1	4	3	0	التهاب السحايا الجرثومي (البكتيري)	G01
Meningitis unspecified causes	0	0	0	0	0	0	0	0	0	0	0	0	0	التهاب السحايا لاسباب غير محددة	G03
Diseases of the eye & adnexae	3181	1421	1760	312	398	441	571	301	370	222	265	145	156	امراض العين وملحقاتها	H00-H59
Glaucoma	0	0	0	0	0	0	0	0	0	0	0	0	0	المياه الزرقاء	H40-H42
Disorders of the ear and mastoid process	1027	465	562	57	83	135	165	83	132	126	140	64	42	الاضطرابات بالاذن والنتوء الخشائي	H60-H95
Diseases of external ear	304	134	170	16	15	31	37	42	60	42	56	3	2	اضطرابات الاذن (الخارجية)	H60-H62
Diseases of the middle ear & mastoid	1291	621	670	33	50	118	112	172	201	203	214	95	93	اضطرابات بالاذن الوسطى	H65-H75
Diseases of the circulatory system	210	91	119	32	51	41	49	11	11	6	7	1	1	امراض الجهاز الدوري القلبي	I00-I99
fever Acute rheumatic	1546	948	598	248	187	544	248	136	146	18	17	2	0	الحمى الروماتيزمية الحادة	I 01
Chronic rheumatic heart diseases	981	602	379	104	76	292	137	130	114	71	49	5	3	امراض القلب الروماتيزمية المزمنة	I 05
Hypertensive diseases	2939	1427	1512	835	1045	550	442	41	24	1	1	0	0	امراض ارتفاع ضغط الدم	I 10
Heart diseases Hypertensive	153	57	96	46	80	11	16	0	0	0	0	0	0	امراض القلب نتيجة ارتفاع ضغط الدم	I 11
Ischemic Heart diseases	24	3	21	2	6	1	15	0	0	0	0	0	0	الامراض القلب الاقفارية(الاسكيمية)	I 20-I 25

Diseases	الإجمالي العام Total	New Cases .No عدد الحالات الجديدة												الامراض Diseases	ICD
		اجمالي الحالات Total of new الجديدة cases		فاكثر 45		44—15		14—5		4—1		اقل من سنة			
		F اناث	M ذكور	F اناث	M ذكور	F اناث	M ذكور	F اناث	M ذكور	F اناث	M ذكور	F اناث	M ذكور		
Other forms of Heart Diseases	33	14	19	5	7	8	8	0	2	0	2	1	0	أشكال أخرى لأمراض القلب	I 30- I 52
hemorrhoids	450	181	269	45	99	111	157	17	10	5	0	3	3	البواسير	I 84
Diseases of The respiratory system	18926	8743	10183	1113	1371	2854	2975	1816	2289	1776	2221	1184	1327	امراض الجهاز التنفسي	J00-J99
Acute nasopharyngitis	2070	1001	1069	94	108	345	336	296	331	202	240	64	54	التهاب البلعوم الحاد	J02
Acute tonsillitis	11625	5179	6446	250	381	1557	1869	1700	2152	1367	1655	305	389	التهاب اللوزتين الحاد	J03
Influenza	9601	4187	5414	520	683	1459	2101	889	1135	845	977	474	518	النزلة الوافدة (الانفلنزا)	J10
Viral pneumonia	403	152	251	8	9	30	29	32	55	44	92	38	66	التهاب رئوي فيروسي	J12
pneumonia	6869	3059	3810	259	257	526	638	374	472	1056	1367	844	1076	التهاب الرئوي	J13
Acute bronchitis	1632	760	872	97	100	239	237	173	199	168	225	83	111	التهاب القصبات الحاد	J21
Chronic rhinitis nasopharyngitis	432	219	213	40	34	102	101	58	54	13	18	6	6	التهاب مزمن بالانف او البلعوم	J31
Other Disorders of nose & nasal sinuses	269	137	132	9	14	63	61	35	30	20	24	10	3	الاضطرابات الاخرى بالانف والجيوب الانفية	J34
Asthma	790	390	400	104	137	210	175	52	52	15	24	9	12	الربو الاستمات	J 45
Diseases of the Digestive system	3379	1742	1637	293	336	881	741	306	277	147	157	115	126	امراض الجهاز الهضمي	K00-K93
Diseases of oral cavity	1147	586	561	57	113	369	236	107	162	34	36	19	14	امراض الفم والغدد اللعابية والفكين	k01-k14
Dental caries	9054	5883	3171	1076	598	3504	1635	1217	835	85	98	1	5	تسوس اسنان	k 02
Other diseases of hard tissues of teeth	3392	1977	1415	288	299	1312	834	352	262	20	18	5	2	أمراض الاسنان الاخرى	K03
Gastric ulcer	4642	2493	2149	785	757	1593	1314	111	78	4	0	0	0	قرحة بالمعدة	K 25
Duodenal ulcer	113	54	59	23	26	29	32	2	1	0	0	0	0	قرحة بالاثني عشر	K 26
Gastritis & duodenitis	2045	1138	907	354	322	725	522	45	46	11	15	3	2	التهاب بالمعدة والاثني عشر	K 29
Acute appendicitis	91	40	51	1	3	30	33	9	15	0	0	0	0	التهاب الزائدة الحاد	K35
Non infective enteritis and colitis	96	52	44	8	8	42	31	2	5	0	0	0	0	التهاب الغير معدى بالامعاء والقولون	K50-k52
Other diseases of intestines	120	57	63	10	19	31	29	7	6	1	3	8	6	أمراض أخرى بالامعاء	K-55-k63
Diseases of Liver	218	98	120	20	21	41	54	19	26	17	19	1	0	امراض الكبد	K70-K77
Disorders of gallbladder	57	29	28	9	6	20	17	0	3	0	2	0	0	اضطرابات المرارة والبنكرياس	K80-K87
Diseases of the skine and subcutaneo tissues	2455	1117	1338	140	205	476	512	258	340	164	179	79	102	امراض الجلد والنسيج	L00-L99
Cellulitis	150	66	84	5	9	14	27	22	27	22	15	3	6	التهاب النسيج الخلوي	L 03

Diseases	الاجمالي العام Total	New Cases .No عدد الحالات الجديدة												الامراض Diseases	ICD
		اجمالي الحالات Total of new الجديدة cases		فاكثر 45		44—15		14—5		4—1		اقل من سنة			
		F اناث	M ذكور	F اناث	M ذكور	F اناث	M ذكور	F اناث	M ذكور	F اناث	M ذكور	F اناث	M ذكور		
Urticaria and Erythema	3342	1594	1748	353	415	773	822	248	276	153	164	67	71	الحساسيه	L50
Arthropathies	4429	2385	2044	989	942	1253	957	119	134	24	11	0	0	اعتلالات المفاصل	M00-M25
Other dorsopathies	3903	2111	1792	761	760	1226	907	120	122	4	3	0	0	آلام الظهر مع اعتلالات أخرى	M50-M54
Diseases of genitourinary system	8681	5238	3443	998	955	3810	2090	362	336	60	49	8	13	امراض الجهاز التناسلي البولي	N00-N99
failure Renal	22	11	11	6	5	4	3	1	3	0	0	0	0	الفشل الكلوي الحاد والمزمن	N17-N19
Urolithiasis	2834	1181	1653	253	446	770	983	139	193	19	30	0	1	التحصي البولي	N20-N23
Diseases of male genital organs	297	0	297	0	53	0	220	0	20	0	3	0	1	امراض الاعضاء التناسليه للذكر	N40- N50
inflammatory Diseases of Female pelvic organs	986	986	0	90	0	861	0	34	0	1	0	0	0	الامراض الالتهابية باعضاء الحوض بالانثى	N70-N77
pregnancy,chilbirth&the puerperium	4053	4053	0	102	0	3940	0	11	0	0	0	0	0	الحمل والولادة والنفاث	O00-O99
Ectopic pregnancy	25	25	0	22	0	3	0	0	0	0	0	0	0	حمل خارج الرحم	O00
Spantaneous abortion	13	13	0	0	0	13	0	0	0	0	0	0	0	إجهاض عفوي	O03
Eclampsia	47	47	0	1	0	46	0	0	0	0	0	0	0	الارتجاج (تسمم الحمل) الاكلاميسيا	O15
Hemorrhage in early pregnancy	505	505	0	4	0	494	0	7	0	0	0	0	0	نزيف أثناء الحمل المبكر	O20-O29
Long labour	142	142	0	3	0	137	0	2	0	0	0	0	0	ولادة مطوله	O 63
Postpartom Hemorrhage	434	434	0	35	0	391	0	8	0	0	0	0	0	نزيف عقب الولادة	O72
Complications predominantly related to the puerperium	44	44	0	0	0	44	0	0	0	0	0	0	0	مضاعفات ذات علاقه بالنفاث	O85-O92
puerperium Hemorrhage	66	66	0	7	0	58	0	1	0	0	0	0	0	إنتان نفاسي - حمى النفاس	O85
Congenital malformation	0	0	0	0	0	0	0	0	0	0	0	0	0	التشوهات والعاهات الصبغوية	Q00-Q99
Congenital malformation of the nervous system	0	0	0	0	0	0	0	0	0	0	0	0	0	التشوهات الخلقية في الجهاز العصبي	Q00-Q07
Anencephaly	0	0	0	0	0	0	0	0	0	0	0	0	0	إنعدام الدماغ	Q00
Microcephaly	0	0	0	0	0	0	0	0	0	0	0	0	0	صغر الرأس	Q02
Congenital Hydrocephalus	0	0	0	0	0	0	0	0	0	0	0	0	0	استسقاء الرأس	Q03
Spina bifida	0	0	0	0	0	0	0	0	0	0	0	0	0	شوكة الفقرة المشوقة	Q05
Congenital malformation of eye,ear,face,neck	11	8	3	3	2	5	1	0	0	0	0	0	0	التشوهات الخلقية بالعين والاذن والوجه والرقبة	Q10-Q18
Congenital malformation of circulatory system	0	0	0	0	0	0	0	0	0	0	0	0	0	التشوهات الخلقية بالجهاز الدوراني	Q20-Q28
Clift Lip and clift Palate	3	3	0	0	0	2	0	0	0	0	0	1	0	التشوهات بالشق الخلقى بالشفة او بالحنك	Q35-Q37

Al-Mahweet

المحويت

Diseases	الإجمالي العام Total	عدد الحالات الجديدة .No New Cases												الامراض Diseases	ICD
		اجمالي الحالات Total of new الجديدة cases		فاكثر 45		44—15		14—5		4—1		اقل من سنة			
		F اناث	M ذكور	F اناث	M ذكور	F اناث	M ذكور	F اناث	M ذكور	F اناث	M ذكور	F اناث	M ذكور		
Congenital malformation of Digestive system	0	0	0	0	0	0	0	0	0	0	0	0	0	التشوهات الخلقية في الجهاز الهضمي	Q38-Q45
Congenital malformation of Genital Organs	0	0	0	0	0	0	0	0	0	0	0	0	0	التشوهات الخلقية بالأعضاء التناسلية	Q50-Q56
Congenital malformation of Urinary system	0	0	0	0	0	0	0	0	0	0	0	0	0	التشوهات الخلقية بالجهاز البولي	Q60-Q64
Congenital malformation of Musculoskeletal system	5	1	4	0	0	1	0	0	4	0	0	0	0	التشوهات بالجهاز العضلي الحركي	Q65-Q79
Microcephaly	4	1	3	0	0	1	2	0	1	0	0	0	0	ضخامة الرأس	Q75
Injury and trauma	1497	528	969	78	118	133	441	202	298	83	93	32	19	اصابات و كسور	S00-T18
Burns & corrosions	4335	1494	2841	197	362	498	1176	408	835	318	368	73	100	الحروق وجروح	T32
Other external causes of accidental injury	150	61	89	9	11	38	22	11	47	3	8	0	1	الاسباب الخارجية الاخرى للاصابات بالحوادث	T90-T98
Transport accidents	303	49	254	16	28	24	169	7	50	2	6	0	1	حوادث النقل	V01-V99
Falls	474	178	296	38	58	61	121	47	61	29	52	3	4	المسقوط	W00 -W19
Accidental drowning submersion	6	2	4	0	0	2	0	0	3	0	1	0	0	الغرق والغمر بالماء	W65-W74
Assault	103	37	66	9	17	19	42	8	7	1	0	0	0	الاعتداء	Y09-Y85
Total	201413	101956	99457	15980	17191	46616	36707	16925	19995	14618	17030	7817	8534	الإجمالي الكلي	

Al-Mahera

المهرة

Diseases	الإجمالي العام Total	عدد الحالات الجديدة .No New Cases												الامراض Diseases	ICD
		اجمالي الحالات Total of new الجديدة cases		فاكثر 45		44—15		14—5		4—1		اقل من سنة			
		F اناث	M ذكور	F اناث	M ذكور	F اناث	M ذكور	F اناث	M ذكور	F اناث	M ذكور	F اناث	M ذكور		
Shigellosis	191	96	95	58	44	26	45	12	6	0	0	0	0	داء الشيغيليات (الشجيلية) -استناريا	A03
Amoebias	5324	2430	2894	489	690	589	745	559	683	583	489	210	287	داء الاميبيات زحار اميبي	A06
Viral intestinal infection	0	0	0	0	0	0	0	0	0	0	0	0	0	عدوى معوية فيروسية	A8
Diarrhea & gastroenteritis	5251	2540	2711	399	288	359	488	395	487	798	687	589	761	الاسهالات	A09
Tuberculosis	26	10	16	4	6	4	7	2	3	0	0	0	0	الدرن (السل)	A15-A19
Respiratory tuberculosis conformed bacteriological	0	0	0	0	0	0	0	0	0	0	0	0	0	السل التنفسي المؤكد بالفحص	A15

Diseases	الإجمالي العام Total	New Cases .No عدد الحالات الجديدة												الامراض Diseases	ICD
		اجمالي الحالات Total of new الجديدة cases		فاكثر 45		44—15		14—5		4—1		اقل من سنة			
		F اناث	M ذكور	F اناث	M ذكور	F اناث	M ذكور	F اناث	M ذكور	F اناث	M ذكور	F اناث	M ذكور		
Shigellosis	191	96	95	58	44	26	45	12	6	0	0	0	0	داء الشيغيليات (الشيجيلية)دسنتاريا	A03
Amoebias	5324	2430	2894	489	690	589	745	559	683	583	489	210	287	داء الاميبيات زحار اميبي	A06
Viral intestinal infection	0	0	0	0	0	0	0	0	0	0	0	0	0	عدوى معوية فيروسية	A8
Diarrhea & gastroenteritis	5251	2540	2711	399	288	359	488	395	487	798	687	589	761	الاسهالات	A09
Tuberculosis	26	10	16	4	6	4	7	2	3	0	0	0	0	الدرن (السل)	A15-A19
Respiratory tuberculosis confirmed bacteriological	0	0	0	0	0	0	0	0	0	0	0	0	0	السل التنفسي المؤكد بالفحص	A15
Tuberculosis of other organs	0	0	0	0	0	0	0	0	0	0	0	0	0	تدرن بالأعضاء الأخرى للجسم	A18
Brucellosis	0	0	0	0	0	0	0	0	0	0	0	0	0	داء البروسيلا	A23
Leprosy	0	0	0	0	0	0	0	0	0	0	0	0	0	الجدام	A30
Tetanus neonatorum	0	0	0	0	0	0	0	0	0	0	0	0	0	كزاز حديثي الولادة	A33
Other tetanus	0	0	0	0	0	0	0	0	0	0	0	0	0	صور أخرى من كزاز المسبب بـ Clostridium tetani	A35
Diphtheria	0	0	0	0	0	0	0	0	0	0	0	0	0	الخنثاق -الذفتيريا	A36
whooping cough	131	42	89	0	0	0	8	17	66	25	15	0	0	الشاهوق السعال الديكي	A37
Acute poliomyelitis	0	0	0	0	0	0	0	0	0	0	0	0	0	شلل الأطفال الحاد	A80
Rabies	0	0	0	0	0	0	0	0	0	0	0	0	0	داء الكلب	A82
Varicella(chickenpox)	0	0	0	0	0	0	0	0	0	0	0	0	0	التهاب السحايا الجرثومي (الفيروسى)	A87
Dengue fever	0	0	0	0	0	0	0	0	0	0	0	0	0	حمى الضنك	A91
Varicella(chickenpox)	0	0	0	0	0	0	0	0	0	0	0	0	0	الجدري الكاذب -الحماق	B1
measles	40	22	18	0	0	0	0	15	13	4	5	3	0	الحصبة	B05
Rubella	183	73	110	0	0	18	26	25	58	30	26	0	0	الحصبة الألمانية	B06
Acute Hepatitis A	0	0	0	0	0	0	0	0	0	0	0	0	0	التهاب الكبد الالتهابي الحاد	B15
Acute hepatitis B	3	0	3	0	1	0	1	0	0	0	0	0	1	لتهاب الكبد الالتهابي	B16
Other acute viral hepatitis	1	1	0	0	0	0	0	0	0	1	0	0	0	انواع أخرى من التهاب الكبد الفيروسي	B26
Mumps	266	97	169	0	0	0	25	23	44	30	45	44	55	النكاف	B26
Malaria	571	232	339	89	119	98	162	38	46	7	12	0	0	المالاريا	B50-B54
Leishmaniasis	0	0	0	0	0	0	0	0	0	0	0	0	0	داء الليشمانيا	B55

Diseases	الإجمالي العام Total	New Cases .No عدد الحالات الجديدة												الامراض Diseases	ICD	
		اجمالي الحالات Total of new الجديدة cases		فاكثر 45		44—15		14—5		4—1		اقل من سنة				
		F انث	M ذكور	F انث	M ذكور	F انث	M ذكور	F انث	M ذكور	F انث	M ذكور	F انث	M ذكور			
Schistosomiasis Bilharziasis	0	0	0	0	0	0	0	0	0	0	0	0	0	0	داء البلهارسيا	B65
Drancunculiasis(Guinea worm infection)	0	0	0	0	0	0	0	0	0	0	0	0	0	0	دودة غينيا	B72
Mycoses	2624	1256	1368	320	299	390	412	229	389	254	190	63	78	الامراض الفطرية	B35-B49	
Unspecified intestinal parasitism	3560	1699	1861	340	320	414	649	479	513	379	279	87	100	أمراض الامعاء الطفيلية (التطفل المعوي) بدون تحديد	B82	
Neoplasms	0	0	0	0	0	0	0	0	0	0	0	0	0	الاورام	C00-D48	
Malignant neoplasms	0	0	0	0	0	0	0	0	0	0	0	0	0	الاورام الخبيثة	C00-C79	
Benign neoplasms	0	0	0	0	0	0	0	0	0	0	0	0	0	الاورام الحميدة	D10-D36	
Sickle-cell disorders	0	0	0	0	0	0	0	0	0	0	0	0	0	فقر الدم المنجلي	D50	
Nutritional.anaemias	4030	2778	1252	880	129	760	224	580	310	278	300	280	289	فقر الدم	D50-D53	
Thalassaemia	0	0	0	0	0	0	0	0	0	0	0	0	0	التلاسيمياه انيميا البحر المتوسط	D56	
Other anemia	0	0	0	0	0	0	0	0	0	0	0	0	0	انواع اخرى من فقر الدم	D64	
Diseases of spleen	0	0	0	0	0	0	0	0	0	0	0	0	0	أمراض الطحال	D73	
Diabetes mellitus	2106	948	1158	687	785	261	372	0	1	0	0	0	0	داء السكري	E10-14	
Malnutrition	3397	2313	1084	512	130	720	129	540	321	316	289	225	215	سوء التغذية	E-40-46	
Viamin D deficiency	0	0	0	0	0	0	0	0	0	0	0	0	0	الكساح	E55	
Mental and behavioural disorders	260	157	103	104	28	35	75	18	0	0	0	0	0	الاضطرابات العقلية والسلوكية	F00-09	
Mental and behavioural disorders	0	0	0	0	0	0	0	0	0	0	0	0	0	امراض الجهاز العصبي	F40-48	
Bacterial meningites	0	0	0	0	0	0	0	0	0	0	0	0	0	التهاب السحايا الجرثومي (البكتيري)	G01	
Meningitis unspecified causes	3	1	2	0	0	0	0	1	2	0	0	0	0	التهاب السحايا لاسباب غير محددة	G03	
Diseases of the eye & adnexae	1638	813	825	312	464	354	254	142	100	5	7	0	0	امراض العين وملحقات	H00-H59	
Glaucoma	0	0	0	0	0	0	0	0	0	0	0	0	0	المياة الزرقاء	H40-H42	
Disorders of the ear and mastoid process	0	0	0	0	0	0	0	0	0	0	0	0	0	الاضطرابات بالاذن والنتوء الخشائي	H60-H95	
Diseases of external ear	2510	1405	1105	396	405	513	327	378	277	118	96	0	0	ضطرابات الاذن(الخارجيه)	H60-H62	
Diseases of the middle ear & mastoid	1672	890	782	225	314	420	350	245	118	0	0	0	0	اضطرابات بالاذن الوسطى	H65-H75	
Diseases of the circulatory system	0	0	0	0	0	0	0	0	0	0	0	0	0	امراض الجهاز الدوري القلبي	I00-I99	
fever Acute rheumatic	536	220	316	110	158	110	158	0	0	0	0	0	0	الحمى الروماتيزمية الحادة	I-01	

Diseases	الإجمالي العام Total	New Cases .No عدد الحالات الجديدة												الامراض Diseases	ICD	
		اجمالي الحالات الجديدة Total of new cases		فاكثر 45		44—15		14—5		4—1		اقل من سنة				
		F اناث	M ذكور	F اناث	M ذكور	F اناث	M ذكور	F اناث	M ذكور	F اناث	M ذكور	F اناث	M ذكور			
Chronic rheumatic heart diseases	182	87	95	87	95	0	0	0	0	0	0	0	0	0	امراض القلب الروماتيزية المزمنة	I-05
Hypertensive diseases	1836	812	1024	465	576	347	448	0	0	0	0	0	0	0	امراض ارتفاع ضغط الدم	I-10
Heart diseases Hypertensive	0	0	0	0	0	0	0	0	0	0	0	0	0	0	امراض القلب نتيجة ارتفاع ضغط الدم	I-11
Ischemic Heart diseases	0	0	0	0	0	0	0	0	0	0	0	0	0	0	امراض الجهاز الدوري القلبي	I30-I52
Other forms of Heart Diseases	0	0	0	0	0	0	0	0	0	0	0	0	0	0	الحمى الروماتيزية الحادة	I01
Ischemic Heart diseases	0	0	0	0	0	0	0	0	0	0	0	0	0	0	الامراض القلبية الاقفارية(الاسكيمية)	I20-I25
Other forms of Heart Diseases	0	0	0	0	0	0	0	0	0	0	0	0	0	0	اشكال أخرى لأمراض القلب	I30- I52
hemorrhoids	1156	474	682	257	492	217	190	0	0	0	0	0	0	0	البواسير	I-84
Diseases of The respiratory system	6076	2733	3343	420	525	680	790	614	778	520	670	499	580	امراض الجهاز التنفسي	J00-J99	
varicose vens	10	5	5	3	4	2	1	0	0	0	0	0	0	0	دوالي الاورده	186
hypotension	647	337	310	25	35	312	275	0	0	0	0	0	0	0	نقص (انخفاض) ضغط الدم	195
Acute bronchitis	1063	594	469	121	212	360	240	110	17	3	0	0	0	0	التهاب القصبات الحاد	J21
Acute bronchitis	2382	1191	1191	317	470	524	479	320	214	28	25	2	3	التهاب الجيوب الانفية الحاد	J01	
Asthma	2245	1044	1201	218	490	520	490	283	209	23	12	0	0	الربو الاستم	J-45	
Diseases of the Digestive system	1564	737	827	325	460	320	250	18	24	62	45	12	48	امراض الجهاز الهضمي	K00-K93	
Acute nasopharyngitis	2653	1354	1299	301	411	524	453	309	320	220	115	0	0	التهاب البلعوم الحاد	J02	
Dental caries	1970	918	1052	418	520	375	420	125	112	0	0	0	0	0	تسوس اسنان	k-02
Other diseases of hard tissues of teeth	453	249	204	110	92	100	91	39	21	0	0	0	0	0	أمراض الاسنان الأخرى	K03
Acute tonsillitis	2448	1338	1110	312	324	701	489	325	297	0	0	0	0	0	التهاب اللوزتين	J03
sinusitis	1764	899	865	355	450	280	315	179	100	85	0	0	0	0	التهاب الجيوب الانفية الحاد	J32
Duodenal ulcer	34	25	9	13	9	12	0	0	0	0	0	0	0	0	قرحة الاثنى عشر	K-26
Gastritis & duodenitis	1397	535	862	223	446	312	416	0	0	0	0	0	0	0	التهاب بالمعدة والاثنى عشر	K-29
Gastric ulcer	95	33	62	19	28	14	34	0	0	0	0	0	0	0	قرحة المعدة	k25
Acute appendicitis	60	18	42	3		15	42	0	0	0	0	0	0	0	التهاب الزائدة الحاد	k35
Other diseases of intestines	833	310	523	205	301	100	220	5	2	0	0	0	0	0	أمراض أخرى بالأمعاء	K-55-K63
Diseases of Liver	197	73	124	33	55	40	69	0	0	0	0	0	0	0	امراض الكبد	K-70

Diseases	الإجمالي العام Total	عدد الحالات الجديدة .No New Cases												الأمراض Diseases	ICD
		اجمالي الحالات Total of new cases		فاكثر 45		44—15		14—5		4—1		اقل من سنة			
		F اناث	M ذكور	F اناث	M ذكور	F اناث	M ذكور	F اناث	M ذكور	F اناث	M ذكور	F اناث	M ذكور		
renal diseases	77	30	47	17	29	13	18	0	0	0	0	0	0	امراض الكلى	n16-n10
Diseases of the skin and subcutaneo tissues	821	368	453	211	225	135	200	17	25	5	0	0	3	امراض الجلد والنسيج	L00-L99
Cellulitis	0	0	0	0	0	0	0	0	0	0	0	0	0	التهاب النسيج الخلوي	L-03
Urticaria and Erythema	3225	1402	1823	277	478	396	508	337	489	324	269	68	79	الحساسية	L50
Arthropathies	1516	626	890	460	750	131	125	35	15	0	0	0	0	اعتلالات المفاصل	M00-M25
Other dorsopathies	1028	458	570	340	450	118	120	0	0	0	0	0	0	الام الظهر مع اعتلالات أخرى	M-50-M54
Diseases of genitourinary system	1609	891	718	510	470	320	223	45	25	16	0	0	0	امراض الجهاز التناسلي البولي	N-01
failure Renal	33	18	15	15	3	3	12	0	0	0	0	0	0	الفشل الكلوي	N-17
Urolithiasis	1539	591	948	227	459	364	489	0	0	0	0	0	0	التحصي البولي	N20-N23
Diseases of male genital organs	42	0	42	0	28	0	14	0	0	0	0	0	0	امراض الاعضاء التناسليه للذكر	N40- N50
Hemorrhage in early pregnancy	0	0	0	0	0	0	0	0	0	0	0	0	0	نزيف أثناء الحمل المبكر	O99-O97
pregnancy,chilbirth&the peurperium	0	0	0	0	0	0	0	0	0	0	0	0	0	الحمل والولادة والنفاس	O00-O99
Complications predominantly related to the	0	0	0	0	0	0	0	0	0	0	0	0	0	مضاعفات ذات علاقه بالنفاس	O85-O92
Injury and trauma	2059	738	1321	212	296	225	512	171	308	130	205	0	0	اصابات و كسور	S-01
Burns & corrosions	2306	748	1558	216	532	264	564	170	296	98	166	0	0	الحروق وجروح	T-20
Other external causes of accidental injury	1349	276	1073	109	372	79	466	81	232	7	3	0	0	الاسباب الخارجيه الاخرى للاصابات بالحوادث	T90-T98
Falls	1557	365	1192	98	428	117	435	91	223	59	106	0	0	السقوط	W-00 -W19
Accidental drowning submersion	5	2	3	0	0	2	3	0	0	0	0	0	0	الغرق والعمر بالماء	W-65-W74
Total	91346	43378	47968	12797	15723	13971	15143	7940	8323	5789	5232	2881	3547	الإجمالي الكلي	

Diseases	الإجمالي العام Total	New Cases .No عدد الحالات الجديدة												الأمراض	ICD
		اجمالي الحالات Total of new الجديدة cases		فاكثر 45		45—15		14—5		4—1		اقل من سنة			
		F اناث	M ذكور	F اناث	M ذكور	F اناث	M ذكور	F اناث	M ذكور	F اناث	M ذكور	F اناث	M ذكور		
Cholera	0	0	0	0	0	0	0	0	0	0	0	0	0	الكوليرا	A00
Typhoid and Paratyphoid	16988	9751	7237	2457	2146	6024	4051	1125	887	120	121	25	32	التيفود والباراتييفوديه	A01
Shigellosis	7908	3764	4144	537	698	1129	1292	961	996	847	893	290	265	داء الشيغيليات (الشيجيليه)دسنتاريا	A03
Diarrhea &gastroenteritis	34791	16518	18273	1576	1713	3073	3216	3439	4060	4827	5388	3603	3896	الاسهالات	A09
Tuberculosis	942	432	510	168	217	205	247	46	33	13	13			الدرن (السل)	A15-A19
Brucellosis	821	417	404	77	95	318	260	20	49	2	0	0	0	داء البروسيلات	A23
Leprosy	8	3	5	1	2	2	3	0	0	0	0	0	0	الجذام	A30
Tetanus neonatorum	0	0	0	0	0	0	0	0	0	0	0	0	0	كزاز حديثي الولادة	A33
Other tetanus	0	0	0	0	0	0	0	0	0	0	0	0	0	صور اخرى من الكزاز	A35
Diphtheria	96	35	61	3	3	9	12	7	19	12	20	4	7	الخنق -الدفتيريا	A36
whooping cough	318	169	149	11	9	36	20	44	43	54	59	24	18	الشاهوق السعال الديكي	A37
Acute poliomyelitis	1	1	0							1	0	0	0	شلل الاطفال الحاد	A80
Rabies	289	146	143	11	24	118	95	17	22		2			داء الكلب	A82
Dengue fever	48	28	20	2	2	24	16	2	2					حمى الضنك	A90
Varicella(chickenpox	249	105	144	7	10	35	59	42	50	21	24		1	الجدري الكاذب -الحماق	B01
measles	514	230	284	7	16	26	32	92	110	79	81	26	45	الحصبة	B05
Rubella	11	5	6	1			2	3	3	1	1			الحصبة الألمانية	B06
Acute Hepatitis A	185	73	112	13	19	24	40	21	31	12	19	3	3	التهاب الكبد الالفي الحاد	B15
Acute hepatitis B	632	256	376	86	128	94	155	48	67	21	22	7	4	التهاب الكبد اليباني	B16
Mumps	469	192	277	9	16	32	50	63	124	80	80	8	7	النكاف	B26
Malaria	25412	12331	13081	1908	1993	4420	4300	2932	3442	2046	2242	1025	1104	الملاريا	B50-52
Leishmaniasis	191	84	107	12	6	34	34	21	51	12	16	5		داء الليشمانيات	B55
Schistosomiasis Bilharziasis	2794	1038	1756	149	267	420	766	406	660	62	61	1	2	داء البلهارسيا	B65
Unspecified intestinal parasitism	20551	9316	11235	1385	1940	3205	4232	2642	3057	1955	1921	129	85	أمراض الامعاء الطفيلية (التطفل المعوي) بدون تحديد	B82
Nutritional.anaemias	12194	7265	4929	769	616	3251	1258	1251	1160	1275	1231	719	664	فقر الدم	D50-D53

Diseases	الإجمالي العام Total	New Cases .No عدد الحالات الجديدة												الامراض	ICD
		اجمالي الحالات Total of new الجديدة cases		فاكثر 45		45—15		14—5		4—1		اقل من سنة			
		F اناث	M ذكور	F اناث	M ذكور	F اناث	M ذكور	F اناث	M ذكور	F اناث	M ذكور	F اناث	M ذكور		
Diabetes mellitus	4133	1951	2182	916	1050	870	974	158	158	7				داء السكري	E10
Malnutrition	14163	7304	6859	104	114	408	195	324	481	4192	3887	2276	2182	سوء التغذية	E40
Mental and behavioural disorders	0	0	0											الاضطرابات العقلية والسلوكية	F00-09
Diseases of the nervous system	1797	868	929	238	308	514	515	109	104	7	2			امراض الجهاز العصبي	G00-G99
Meningitis unspecified causes	62	41	21	5	6	36	13		2					التهاب السحايا لاسباب غير محددة	G03
Diseases of the adnexae & eye	10916	5337	5579	1125	1264	1505	1476	1180	1343	942	978	585	518	امراض العين وملحقات	H00-H59
	5988	2897	3091	390	480	832	909	842	864	619	643	214	195	أمراض اذن وانف وحنجرة	H60-H93, J34
Diseases of circulatory system	0	0	0											امراض الجهاز الدوري الدوراني	I00-I99
Acute rheumatic fever	2157	1097	1060	286	319	514	524	234	180	60	35	3	2	الحمى الروماتيزمية الحادة	I01
Chronic rheumatic heart diseases	2657	1246	1411	643	813	558	541	45	57					امراض القلب الروماتيزمية المزمنة	I05
Diseases of respiratory system	57612	27675	29937	3404	3667	7114	7484	6317	7107	6667	7233	4173	4446	امراض الجهاز التنفسي	J00-J99
Diseases of the Digestive system	19810	10313	9497	2551	2750	5245	4455	1633	1448	587	554	297	290	امراض الجهاز الهضمي	K00-K93
Dental caries	8261	4345	3916	849	975	1883	1573	1240	1101	373	267			تسوس اسنان	k02
Diseases of the skine & subcutaneous tissue	11910	5653	6257	925	1147	2060	2378	1256	1436	1004	947	408	349	امراض الجلد والنسيج الخلوي	L00-L99
Arthropathies	22908	12242	10666	4941	4725	5923	4917	1264	965	114	59			اعتلالات المفاصل	M00-M25
Diseases of genitourinary system	23271	12712	10559	2950	3196	7238	5401	1969	1625	524	312	31	25	امراض الجهاز التناسلي البولي	N00-N99
	296	296	0	26		270								ولادة متعسرة	O60-O75
Injury and trauma	2949	1093	1856	198	366	490	946	304	429	87	107	14	8	اصابات و كسور	S00-T18
Burns & corrosions	25384	9938	15446	1232	2237	3109	5776	2990	4607	2013	2232	594	594	الحروق وجروح	T20-T32
Others	41331	21884	19447	3818	3912	9108	6232	3674	3697	2705	2765	2579	2841	أخرى تذكر...	3
Total	381017	189051	191966	33790	37249	70156	64449	36721	40470	31341	32215	17043	17583	الإجمالي الكلي	

Diseases	الإجمالي العام Total	عدد الحالات الجديدة .No. الجديده الحالات												الامراض	ICD
		اجمالي الحالات Total of new الجديده cases		فاكثر 45		45—15		14—5		4—1		اقل من سنة			
		F اناث	M ذكور	F اناث	M ذكور	F اناث	M ذكور	F اناث	M ذكور	F اناث	M ذكور	F اناث	M ذكور		
Cholera	0	0	0	0	0	0	0	0	0	0	0	0	0	الكوليرا	A00
Typhoid and Paratyphoid	3559	2018	1541	535	415	1146	787	290	298	41	35	6	6	حمى التيفوئيد والباراتييفوئيد	A01
Shigellosis	4120	2071	2049	389	418	533	531	556	546	405	379	188	175	داء الشيغيليات (الشيغيليه)دسنتاريا	A03
Other bacterial intestinal infections	399	209	190	31	29	39	50	64	43	44	41	31	27	عدوى اخرى جرثومية بكتيرية	A04
Bacterial Fodborne intoxication	762	433	329	83	73	108	75	115	79	97	82	30	20	التسمم الغذائي الجرثومي	A05
Amoebias	2651	1499	1152	289	216	572	359	398	369	187	158	53	50	داء الاميبيات زحار اميبي	A06
Viral intestinal infection	1053	538	515	111	98	158	169	135	107	100	104	34	37	عدوى معوية فيروسية	A08
Diarrhea & gastroenteritis	25744	12641	13103	1222	1424	2997	3145	2734	2945	3212	3207	2476	2382	الاسهالات	A09
Tuberculosis	67	32	35	19	19	10	13	2	0	1	3	0	0	الدرن (السل)	A15-A19
Respiratory tuberculosis conformed bacteriological	3	3	0	2	0	1	0	0	0	0	0	0	0	السل التنفسي المؤكد بالفحص	A15
Tuberculosis of other organs	3	3	0	0	0	0	0	3	0	0	0	0	0	تدرن بالاعضاء الاخرى للجسم	A18
Plague	0	0	0	0	0	0	0	0	0	0	0	0	0	الطاعون	A20
Brucellosis	8	6	2	0	1	6	1	0	0	0	0	0	0	داء البروسيلات	A23
Leprosy	0	0	0	0	0	0	0	0	0	0	0	0	0	الجذام	A30
Tetanus neonatorum	26	14	12	0	0	0	0	0	0	0	0	14	12	كزاز حديثي الولادة	A33
Other tetanus	12	8	4	2	1	0	0	0	0	3	2	3	1	صور اخرى من لكزاز	A35
Diphtheria	21	16	5	0	0	10	0	2	3	4	2	0	0	الخناق -الدفتيريا	A36
whooping cough	278	132	146	0	0	11	14	45	62	55	59	21	11	الشاهوق السعال الديكي	A37
Acute poliomyelitis	0	0	0	0	0	0	0	0	0	0	0	0	0	شلل الاطفال الحاد	A80
Rabies	9	4	5	2	2	2	2	0	1	0	0	0	0	داء الكلب-السعار	A82
Viral meningites	0	0	0	0	0	0	0	0	0	0	0	0	0	التهاب السحايا الجرثومي (الفيروسي)	A87
Dengue fever	64	30	34	3	4	19	26	1	1	7	3	0	0	حمى الضنك	A91
Varicella(chickenpox)	273	128	145	0	12	64	49	46	55	14	26	4	3	الجذري الكاذب -الحماق	B01
measles	317	150	167	0	11	56	32	62	99	28	23	4	2	الحصبة	B05
Rubella	111	60	51	0	2	28	12	12	23	18	14	2	0	الحصبة الالمانية	B06
Acute Hepatitis A	468	224	244	14	24	62	66	70	77	62	60	16	17	التهاب الكبد الالفي الحاد	B15

Diseases	الإجمالي العام Total	عدد الحالات الجديدة .No New Cases												الأمراض	ICD
		اجمالي الحالات Total of new الجديدة cases		فاكثر 45		45—15		14—5		4—1		أقل من سنة			
		F اناث	M ذكور	F اناث	M ذكور	F اناث	M ذكور	F اناث	M ذكور	F اناث	M ذكور	F اناث	M ذكور		
Acute hepatitis B	85	36	49	9	17	18	20	2	3	5	6	2	3	لتهاب الكبد الباني	B16
Other acute viral hepatitis	0	0	0	0	0	0	0	0	0	0	0	0	0	انواع اخرى من التهاب الكبد الفيروسي	B17
Virus HIV Diseases	5	0	5	0	4	0	1	0	0	0	0	0	0	الامراض المتسببة عن فيروس الايدز(فيروس المبتدئة بالدم)	B20-B24
Mumps	1460	615	845	8	20	122	175	297	477	179	166	9	7	التكاف	B26
Mycoses	989	578	411	164	72	181	127	129	125	76	67	28	20	الامراض الفطرية	B35-B49
Malaria	96	21	75	5	23	6	34	2	15	5	3	3	0	المالريا	B50-B54
Plasmodium falsiparum Malaria	0	0	0	0	0	0	0	0	0	0	0	0	0	المتصورة المنجلية	B50
Plasmodium vivax Malaria	0	0	0	0	0	0	0	0	0	0	0	0	0	المتصورة النشيطة	B51
Plasmodium Malaria Malaria	0	0	0	0	0	0	0	0	0	0	0	0	0	المتصورة الوبانية	B52
Leishmaniasis	9	1	8	0	0	0	1	1	6	0	1	0	0	داء الليشمانيات يدخل فيه الكلازار-الداء الاسود	B55
Schistosomiasis Bilharziasis	373	133	240	7	7	42	109	72	114	10	10	2	0	داء البلهارسيا	B65
Drunculiasis(Guinea worm infection)	0	0	0	0	0	0	0	0	0	0	0	0	0	دودة غينيا	B72
Filariasis(elephantiasis)	0	0	0	0	0	0	0	0	0	0	0	0	0	داء الخيطيات الفلاريا (داء الفيل)	B74
Unspecified intestinal parasitism	1364	779	585	124	88	283	174	177	177	160	118	35	28	أمراض الامعاء الطفيلية (التطفل المعوي) بدون تحديد	B82
Neoplasms	0	0	0											الأورام	C00-D48
Malignant neoplasms	14	8	6	4	2	4	3	0	1	0	0	0	0	الأورام الخبيثة	C00-C79
Malignant neoplasms of lip,oral cavity and pharynx	3	0	3	0	3	0	0	0	0	0	0	0	0	الأورام الخبيثة بالشفة والتجويف الفمي والبلعوم	C00-C14
Malignant neoplasms of Digestive organs	62	25	37	25	37	0	0	0	0	0	0	0	0	الأورام الخبيثة باعضاء الجهاز الهضمي	C15-C26
Malignant neoplasms of Respiratory organs	10	4	6	4	6	0	0	0	0	0	0	0	0	الأورام الخبيثة باعضاء الجهاز التنفسي	C30-C39
Malignant neoplasms Bone of Articular Cartilage	2	0	2	0	2	0	0	0	0	0	0	0	0	الأورام الخبيثة بالعظام والغضاريف المفصالية	C40-C41
Melanoma and Other Malignant neoplasms of Skin	1	0	1	0	1	0	0	0	0	0	0	0	0	الملائوم والأورام الخبيثة الاخرى بالجلد	C43-C44
Malignant neoplasms of Breast	63	61	2	59	2	2	0	0	0	0	0	0	0	الأورام الخبيثة بالثدي	C50
Malignant neoplasms of Female Genital organs	9	9	0	7	0	2	0	0	0	0	0	0	0	الأورام الخبيثة بالاعضاء التناسلية للإناث	C51-C58
Malignant neoplasms of Male Genital organs	9	0	9	0	9	0	0	0	0	0	0	0	0	الأورام الخبيثة بالاعضاء التناسلية للذكور	C60-C63
Malignant neoplasms of Urinary tract	0	0	0											الأورام الخبيثة بالجهاز البولي	C64-C68
Malignant neoplasms of Eye,Braine and oter parts of	0	0	0											الأورام الخبيثة بالعين والدماغ وجزاء اخرى	C69-C72

Diseases	الأجمالي العام Total	New Cases .No عدد الحالات الجديدة												الامراض	ICD
		اجمالي الحالات Total of new الجديدة cases		فاكثر 45		45—15		14—5		4—1		اقل من سنة			
		F اناث	M ذكور	F اناث	M ذكور	F اناث	M ذكور	F اناث	M ذكور	F اناث	M ذكور	F اناث	M ذكور		
Malignant neoplasms of Thyroid and other Endocrine galand	0	0	0											الاورام الخبيثة بالغدة الدرقية أو الغدد الصماء	C73-C75
Malignant neoplasms of Lymphoid	0	0	0											الاورام الخبيثة بالانسجة اللمفية	C81-C96
Benign neoplasms	715	415	300	81	95	262	134	36	46	30	21	6	4	الاورام الحميدة	D10-D36
Nutritional anaemias	12603	8205	4398	1211	721	4325	1156	1000	825	1101	1226	568	470	فقر الدم التغذوي	D50-D53
Thalassaemia	316	164	152	0	1	0	1	96	103	64	39	4	8	التلاسيميا- انيميا البحر المتوسط	D56
Sickle-cell disorders	0	0	0											فقر الدم المنجلي	D57
Other anemia	270	149	121	1	8	33	13	61	54	48	46	6	0	انواع اخرى من فقر الدم	D64
Diseases of spleen	128	64	64	24	18	31	39	9	6	0	1	0	0	أمراض الطحال	D73
Diabetes mellitus	7247	3546	3701	1782	1862	1632	1714	108	107	21	15	3	3	داء السكري	E10-E14
Malnutrition	1013	506	507	56	58	57	56	107	119	169	181	117	93	سوء التغذية	E40-E46
Vitamin D deficiency	0	0	0	0	0	0	0	0	0	0	0	0	0	الكساح	E55
Mental and behavioural disorders	1	1	0	0	0	1	0	0	0	0	0	0	0	الاضطرابات العقلية والسلوكية	F00-F99
Diseases of the nervous system	338	148	190	36	61	96	118	16	10	0	1	0	0	امراض الجهاز العصبي	G00-G99
Bacterial meningites	150	61	89	1	1	10	12	27	52	14	16	9	8	التهاب السحايا الجرثومي (البكتيري)	G01
Meningitis unspecified causes	161	59	102	9	10	7	10	19	55	19	26	5	1	التهاب السحايا لاسباب غير محددة	G03
Diseases of the eye & adnexae	10953	5226	5727	1351	1492	1669	2014	1044	1204	871	758	291	259	امراض العين وملحقاتها	H00-H59
Glaucoma	0	0	0	0	0	0	0	0	0	0	0	0	0	المياه الزرقاء	H40-H42
Disorders of the ear and mastoid process	0	0	0	0	0	0	0	0	0	0	0	0	0	الاضطرابات بالاذن والنسوء الخشائي	H60-H95
Diseases of external ear	1082	567	515	84	90	218	155	155	171	91	82	19	17	ضطرابات الاذن (الخارجية)	H60-H62
Diseases of the middle ear & mastoid	2800	1427	1373	162	162	516	508	412	417	273	244	64	42	اضطرابات بالاذن الوسطى	H65-H75
Diseases of the circulatory system	0	0	0											امراض الجهاز الدوري القلبي	I00-I99
fever Acute rheumatic	921	465	456	115	129	174	157	109	103	64	66	3	1	الحمى الروماتيزمية الحادة	I 01
Chronic rheumatic heart diseases	1144	551	593	278	293	206	226	46	53	15	18	6	3	امراض القلب الروماتيزمية المزمنة	I 05
Hypertensive diseases	11074	5804	5270	3106	2897	2613	2291	83	82	2	0	0	0	امراض ارتفاع ضغط الدم	I 10
Heart diseases Hypertensive	615	283	332	135	135	146	197	0	0	2	0	0	0	امراض القلب نتيجة ارتفاع ضغط الدم	I 11
Ischemic Heart diseases	399	140	259	69	131	68	126	1	1	1	1	1	0	الامراض القلب الاقفارية(الاسكيمية)	I 20-I 25

Diseases	الاجمالي العام Total	New Cases .No عدد الحالات الجديدة												الامراض	ICD
		اجمالي الحالات الجديدة Total of new cases		فاكثر 45		45—15		14—5		4—1		اقل من سنة			
		F اناث	M ذكور	F اناث	M ذكور	F اناث	M ذكور	F اناث	M ذكور	F اناث	M ذكور	F اناث	M ذكور		
Other forms of Heart Diseases	1138	447	691	209	383	141	196	32	29	21	36	44	47	اشكال اخرى لامراض القلب	I 30- I 52
hemorrhoids	1155	490	665	155	249	311	409	24	7	0	0	0	0	البواسير	I 84
Diseases of The respiratory system	37044	17553	19491	2075	2318	5747	6900	4367	5004	3593	3565	1771	1704	امراض الجهاز التنفسي	J00-J99
Acute nasopharyngitis	5147	2560	2587	193	203	1462	1481	624	619	249	255	32	29	التهاب البلعوم الحاد	J02
Acute tonsillitis	10214	5097	5117	275	313	2137	2035	1820	1902	836	848	29	19	التهاب اللوزتين الحاد	J03
Influenza	6687	3429	3258	508	513	1049	1064	923	818	633	594	316	269	التزله الوافدة (الانفلنزا)	J10
Viral pneumonia	1439	761	678	119	136	232	180	147	137	168	158	95	67	التهاب رئوي فيروسي	J12
pneumonia	0	0	0											التهاب الرئوي	J13
Acute bronchitis	1258	587	671	24	19	123	75	70	92	178	188	192	297	التهاب القصبات الحاد	J21
Chronic rhinitis nasopharyngitis	0	0	0											التهاب مزمن بالانف او البلعوم	J31
Other Disorders of nose & nasal sinuses	130	64	66	16	11	29	32	18	22	0	1	1	0	الاضطرابات الاخرى بالانف والجيوب الانفيه	J34
Asthma	5703	2899	2804	450	461	1177	1048	583	613	492	461	197	221	الربو الاستمنا	J 45
Diseases of the Digestive system	6145	3141	3004	739	771	1302	1166	651	594	297	321	152	152	امراض الجهاز الهضمي	K00-K93
Diseases of oral cavity	394	208	186	34	23	75	61	56	58	39	37	4	7	امراض الفم والغدد اللعابية والفكين	k01-k14
Dental caries	6443	3159	3284	556	767	1671	1668	770	745	162	104	0	0	تسوس اسنان	k 02
Other diseases of hard tissues of teeth	4591	2197	2394	426	562	1288	1359	341	351	142	122	0	0	امراض الاسنان الاخرى	K03
Gastric ulcer	311	154	157	83	113	71	43	0	1	0	0	0	0	قرحة بالمعدة	K 25
Duodenal ulcer	85	40	45	20	29	20	15	0	1	0	0	0	0	قرحة بالاثني عشر	K 26
Gastritis & duodenitis	2390	1496	894	326	230	1037	560	106	67	10	23	17	14	التهاب بالمعدة والاثني عشر	K 29
Acute appendicitis	960	352	608	86	198	183	287	74	117	9	6	0	0	التهاب الزائدة الحاد	K35
Non infective enteritis and colitis	9	5	4	0	0	3	3	1	0	1	1	0	0	التهاب الغير معدى بالامعاء والقولون	K50-k52
Other diseases of intestines	386	202	184	54	56	117	85	22	32	8	7	1	4	امراض اخرى بالامعاء	K-55-k63
Diseases of Liver	123	46	77	20	36	20	33	4	2	2	3	0	3	امراض الكبد	K70-K77
Disorders of gallbladder	207	189	18	149	10	40	7	0	0	0	1	0	0	اضطرابات المرارة والبنكرياس	K80-K87
Diseases of the skine and subcutaneo tissues	4891	2330	2561	376	492	796	884	591	633	409	424	158	128	امراض الجلد والنسيج	L00-L99
Cellulitis	1251	680	571	117	90	257	198	176	157	109	110	21	16	التهاب النسيج الخلوي	L 03

Diseases	الاجمالي العام Total	New Cases .No عدد الحالات الجديدة												الامراض	ICD
		اجمالي الحالات Total of new الجديدة cases		فاكثر 45		45—15		14—5		4—1		اقل من سنة			
		F اناث	M ذكور	F اناث	M ذكور	F اناث	M ذكور	F اناث	M ذكور	F اناث	M ذكور	F اناث	M ذكور		
Urticaria and Erythema	2987	1570	1417	280	307	643	496	391	407	198	175	58	32	الحساسية	L50
Arthropathies	4813	2321	2492	851	854	1197	1284	202	319	70	34	1	1	اعتلالات المفاصل	M00-M25
Other dorsopathies	5096	2518	2578	837	930	1326	1327	298	279	57	42	0	0	آلام الظهر مع اعتلالات أخرى	M50-M54
Diseases of genitourinary system	15663	10269	5394	1679	1552	7256	2663	991	830	297	304	46	45	امراض الجهاز التناسلي البولي	N00-N99
failure Renal	33	17	16	9	11	5	2	2	1	1	0	0	2	الفشل الكلوي الحاد والمزمن	N17-N19
Urolithiasis	823	408	415	109	135	221	219	78	56	0	4	0	1	التحصي البولي	N20-N23
Diseases of male genital organs	436	0	436	0	148	0	196	0	68	0	19	0	5	امراض الاعضاء التناسليه للذكر	N40- N50
inflammatory Diseases of Female pelvic organs	0	0	0											الامراض الالتهابية باعضاء الحوض بالانثى	N70-N77
pregnancy,chilbirth&the peurperium	6064	6064	0	11	0	6053	0	0	0	0	0	0	0	الحمل والولادة والنفاث	O00-O99
Ectopic pregnancy	20	20	0	0	0	20	0	0	0	0	0	0	0	حمل خارج الرحم	O00
Spantaneous abortion	472	472	0	0	0	472	0	0	0	0	0	0	0	إجهاض عفوي	O03
Eclampsia	22	22	0	12	0	10	0	0	0	0	0	0	0	الارتجاج (تسمم الحمل) الاكلاميسيا	O15
Hemorrhage in early pregnancy	186	186	0	0	0	186	0	0	0	0	0	0	0	نزيف أثناء الحمل المبكر	O20-O29
Long labour	404	404	0	0	0	396	0	8	0	0	0	0	0	ولادة مطوله	O 63
Postpartom Hemorrhage	221	221	0	0	0	221	0	0	0	0	0	0	0	نزيف عقب الولادة	O72
Complications predominantly related to the puerperium	236	236	0	0	0	236	0	0	0	0	0	0	0	مضاعفات ذات علاقه بالنفاث	O85-O92
puerperium Hemorrhage	0	0	0											انتان نفاسي - حمى النفاس	O85
Congenital malformation	0	0	0											التشوهات والعاهات الصبغوية	Q00-Q99
Congenital malformation of the nervous system	18	12	6	0	0	0	0	1	1	1	4	10	1	التشوهات الخلقية في الجهاز العصبي	Q00-Q07
Anencephaly	0	0	0											إنعدام الدماغ	Q00
Microcephaly	0	0	0											صغر الرأس	Q02
Congenital Hydrocephalus	0	0	0											استسقاء الرأس	Q03
Spina bifida	0	0	0											شوكة الفقرة المشوقة	Q05
Congenital malformation of eye,ear,face,neck	0	0	0											التشوهات الخلقية بالعين والاذن والوجة والرقبة	Q10-Q18
Congenital malformation of circulatory system	0	0	0											التشوهات الخلقية بالجهاز الدوري	Q20-Q28
Clift Lip and clift Palate	0	0	0											التشوهات بالشق الخلقى بالشفة او بالحنك	Q35-Q37

Diseases	الإجمالي العام	New Cases .No عدد الحالات الجديدة												الامراض	ICD
		اجمالي الحالات Total of new الجديدة cases		فاكثر 45		45—15		14—5		4—1		أقل من سنة			
		F انث	M ذكور	F انث	M ذكور	F انث	M ذكور	F انث	M ذكور	F انث	M ذكور	F انث	M ذكور		
Congenital malformation of Digestive system	0	0	0											التشوهات الخلقية في الجهاز الهضمي	Q38-Q45
Congenital malformation of Genital Organs	0	0	0											التشوهات الخلقية بالأعضاء التناسلية	Q50-Q56
Congenital malformation of Urinary system	0	0	0											التشوهات الخلقية بالجهاز البولي	Q60-Q64
Congenital malformation of Musculoskeletal system	0	0	0											التشوهات بالجهاز العضلي الحركي	Q65-Q79
Microcephaly	0	0	0											ضخامة الرأس	Q75
Injury and trauma	6743	2929	3814	265	552	1828	2225	553	794	256	221	27	22	اصابات و كسور	S00-T18
Burns & corrosions	26461	9985	16476	1524	2354	3253	6159	3157	5614	1685	1870	366	479	الحروق وجروح	T32
Other external causes of accidental injury	483	92	391	28	118	35	221	18	37	11	15	0	0	الاسباب الخارجية الاخرى للاصابات بالحوادث	T90-T98
Transport accidents	57	57	0	0	0	57	0	0	0	0	0	0	0	حوادث النقل	V01-V99
Falls	447	146	301	28	57	54	150	47	67	14	25	3	2	المسقوط	W00 -W19
Accidental drowning submersion	24	5	19	2	14	3	3	0	0	0	2	0	0	الغرق والغمر بالماء	W65-W74
Assault	144	11	133	9	125	0	6	2	2	0	0	0	0	الاعتداء	Y09-Y85
Total	266386	136321	130065	24273	26346	61306	49642	25692	29510	17446	17290	7604	7277	الإجمالي الكلي	

Diseases	الإجمالي العام Total	عدد الحالات الجديدة .No New Cases												الأمراض	ICD
		اجمالي الحالات Total of new الجديدة cases		فاكثر 45		45—15		14—5		4—1		أقل من سنة			
		F انث	M ذكور	F انث	M ذكور	F انث	M ذكور	F انث	M ذكور	F انث	M ذكور	F انث	M ذكور		
Cholera	0	0	0	0	0	0	0	0	0	0	0	0	0	الكوليرا	A00
Typhoid and Paratyphoid	787	472	315	284	234	171	71	13	9	4	1	0	0	حمى التيفوئيد والباراتييفوئيد	A01
Shigellosis	214	132	82	55	29	49	40	23	9	5	4	0	0	داء الشيغيليات (الشيغيلية)دسنتاريا	A03
Other bacterial intestinal infections	69	33	36	8	9	14	17	3	4	3	1	5	5	عدوى اخرى جرثومية بكتيرية	A04
Bacterial Fodborne intoxication	671	338	333	62	77	153	120	69	78	34	34	20	24	التسمم الغذائي الجرثومي	A05
Amoebias	811	462	349	153	124	160	121	78	73	64	29	7	2	داء الاميبيات زحار اميبي	A06
Viral intestinal infection	123	67	56	12	8	15	18	23	16	17	14	0	0	عدوى معوية فيروسية	A08
Diarrhea & gastroenteritis	5763	2680	3083	441	375	810	1024	402	455	515	592	512	637	الاسهالات	A09
Tuberculosis	116	57	59	9	7	10	10	14	14	7	15	17	13	الدرن (السل)	A15-A19
Respiratory tuberculosis conformed bacteriological	1	1	0	0	0	0	0	1	0	0	0	0	0	السل التنفسي المؤكد بالفحص	A15
Tuberculosis of other organs	0	0	0	0	0	0	0	0	0	0	0	0	0	تدرن بالاعضاء الاخرى للجسم	A18
Brucellosis	400	244	156	210	148	26	7	4	1	4	0	0	0	داء البروسيلات	A23
Leprosy	0	0	0	0	0	0	0	0	0	0	0	0	0	الجذام	A30
Tetanus neonatorum	0	0	0	0	0	0	0	0	0	0	0	0	0	كزاز حديثي الولادة	A33
Other tetanus	0	0	0	0	0	0	0	0	0	0	0	0	0	صور اخرى من لكزاز	A35
Diphtheria	0	0	0	0	0	0	0	0	0	0	0	0	0	الخنثاق -الدفتيريا	A36
whooping cough	174	87	87	0	5	18	44	35	12	34	26	0	0	الشاهوق السعال الديكي	A37
Acute poliomyelitis	1	0	1	0	0	0	0	0	1	0	0	0	0	شلل الاطفال الحاد	A80
Rabies	209	93	116	14	40	26	23	35	36	17	16	1	1	داء الكلب-السعار	A82
Dengue fever	0	0	0	0	0	0	0	0	0	0	0	0	0	حمى الضنك	A90
Varicella(chickenpox)	58	21	37	0	0	1	3	5	10	15	24	0	0	الجذري الكاذب -الحماق	B01
measles	358	192	166	68	64	14	4	60	76	42	22	8	0	الحصبة	B05
Acute Hepatitis A	155	66	89	1	0	0	4	10	22	35	52	20	11	التهاب الكبد الالفي الحاد	B15
Acute hepatitis B	37	18	19	1	1	3	2	9	12	5	3	0	1	لتهاب الكبد البائي	B16
Other acute viral hepatitis	0	0	0	0	0	0	0	0	0	0	0	0	0	انواع اخرى من التهاب الكبد الفيروسي	B17
Mumps	362	149	213	18	14	18	29	49	104	55	52	9	14	النكاف	B26

Diseases	الإجمالي العام Total	New Cases .No عدد الحالات الجديدة												الامراض	ICD
		اجمالي الحالات Total of new الجديدة cases		فاكثر 45		45—15		14—5		4—1		اقل من سنة			
		F اناث	M ذكور	F اناث	M ذكور	F اناث	M ذكور	F اناث	M ذكور	F اناث	M ذكور	F اناث	M ذكور		
Mycoses	101	55	46	16	11	14	17	21	18	4	0	0	0	الامراض الفطرية	B35-B49
Malaria	12	3	9	0	1	3	8	0	0	0	0	0	0	الملاريا	B50-52
Leishmaniasis	348	181	167	82	75	82	65	16	27	1	0	0	0	داء الليشماتيات يدخل فية الكلازار-الداء الاسود	B55
Schistosomiasis Bilharziasis	0	0	0	0	0	0	0	0	0	0	0	0	0	داء البلهارسيا	B65
Unspecified intestinal parasitism	225	121	104	51	47	41	37	8	5	12	11	9	4	أمراض الامعاء الطفيلية (التطفل المعوي) بدون تحديد	B82
Malignant neoplasms	3	2	1	2	1	0	0	0	0	0	0	0	0	الاورام الخبيثة	C00-D48
Malignant neoplasms of lip,oral cavity and pharynx	0	0	0	0	0	0	0	0	0	0	0	0	0	الاورام الخبيثة بالشفة والتجويف الفمي والبلعوم	C00-C14
Malignant neoplasms of Respiratory organs	0	0	0	0	0	0	0	0	0	0	0	0	0	الاورام الخبيثة باعضاء الجهاز التنفسي	C30-C39
Melanoma and Other Malignant neoplasms of Skin	0	0	0	0	0	0	0	0	0	0	0	0	0	المelanom والاورام الخبيثة الاخرى بالجلد	C43-C44
Malignant neoplasms of Breast	10	10	0	0	0	10	0	0	0	0	0	0	0	الاورام الخبيثة بالثدي	C50
Malignant neoplasms of Urinary tract	116	26	90	6	20	10	55	10	15	0	0	0	0	الاورام الخبيثة بالجهاز البولي	C64-C68
Malignant neoplasms of Thyroid and other Endocrine galands	0	0	0	0	0	0	0	0	0	0	0	0	0	الاورام الخبيثة بالغدة الدرقية او الغدد الصماء	C73-C75
Malignant neoplasms of Lymphoid	0	0	0	0	0	0	0	0	0	0	0	0	0	الاورام الخبيثة بالانسجة اللمفية	C81-C96
Benign neoplasms	34	28	6	4	3	23	3	0	0	0	0	1	0	الاورام الحميدة	D10-D36
Diseases of the blood & blood forming organs	22	18	4	0	1	17	1	1	2	0	0	0	0	امراض الدم واعضاء تكوين الدم	D50-D89
Nutritional.anaemias	3278	1786	1492	730	654	471	182	161	206	225	241	199	209	فقر الدم التغوي	D50-D53
Thalassaemia	723	362	361	230	200	20	18	20	30	42	53	50	60	التلاسيمية انيميا البحر المتوسط	D56
Sickle-cell disorders	146	99	47	46	10	33	21	4	4	14	10	2	2	فقر الدم المنجلي	D57
Other anemia	414	257	157	81	85	175	71	0	1	1	0	0	0	انواع اخرى من فقر الدم	D64
Diseases of spleen	0	0	0	0	0	0	0	0	0	0	0	0	0	أمراض الطحال	D73
Diabetes mellitus	4302	2092	2210	1265	1365	796	808	18	37	13	0	0	0	داء السكري	E10
Disorder of other endocrine glands	0	0	0	0	0	0	0	0	0	0	0	0	0	اضطرابات الغدد الصماء الاخرى	E20
Malnutrition	2904	1512	1392	1222	1127	259	231	8	8	21	24	2	2	سوء التغذية	E40
Viamin D deficiency	0	0	0	0	0	0	0	0	0	0	0	0	0	الكساح	E55

Diseases	الاجمالي العام Total	New Cases .No عدد الحالات الجديدة												الامراض	ICD
		اجمالي الحالات Total of new الجديدة cases		فاكثر 45		45—15		14—5		4—1		اقل من سنة			
		F اناث	M ذكور	F اناث	M ذكور	F اناث	M ذكور	F اناث	M ذكور	F اناث	M ذكور	F اناث	M ذكور		
Mental and behavioural disorders	0	0	0	0	0	0	0	0	0	0	0	0	0	الاضطرابات العقلية والسلوكية	F00-F99
Diseases of the nervous system	621	370	251	270	147	71	53	29	45	0	6	0	0	امراض الجهاز العصبي	G00-G99
Bacterial meningites	12	4	8	1	0	0	2	2	4	1	2	0	0	التهاب السحايا الجرثومي (البكتيري)	G00
Meningitis unspecified causes	0	0	0	0	0	0	0	0	0	0	0	0	0	التهاب السحايا لاسباب غير محددة	G03
Diseases of the eye & adnexae	4321	2525	1796	1704	917	596	769	202	102	19	6	4	2	امراض العين وملحقاتها	H00-H59
Sen[le cactract	1423	916	507	494	406	422	101	0	0	0	0	0	0	المياه البيضاء الكتراكنا	H25
Glaucoma	0	0	0	0	0	0	0	0	0	0	0	0	0	المياه الزرقاء	H40-H42
Disorders of the ear and mastoid process	1394	707	687	580	551	116	136	11	0	0	0	0	0	الاضطرابات بالاذن والنتوء الخشائي	H60-H95
Diseases of external ear	973	517	456	149	130	140	133	160	119	34	45	34	29	ضطرابات الاذن (الخارجيه)	H60-H62
Diseases of the middle ear & mastoid	2126	774	1352	414	1045	191	187	102	78	63	28	4	14	اضطرابات بالاذن الوسطى	H65-H75
Diseases of the circulatory system	117	52	65	25	52	19	10	3	0	2	1	3	2	امراض الجهاز الدوري القلبي	I00-I99
fever Acute rheumatic	86	64	22	2	14	62	8	0	0	0	0	0	0	الحمى الروماتيزمية الحادة	I01
Chronic rheumatic heart diseases	80	67	13	0	3	67	10	0	0	0	0	0	0	امراض القلب الروماتيزمية المزمنة	I05
Hypertensive diseases	3410	1787	1623	1237	1311	539	311	11	1	0	0	0	0	امراض ارتفاع ضغط الدم	I10
Heart diseases Hypertensive	580	287	293	223	277	64	16	0	0	0	0	0	0	امراض القلب نتيجة ارتفاع ضغط الدم	I11
Ischemic Heart diseases	612	244	368	168	279	76	88	0	0	0	0	0	1	الامراض القلب الاقفارية(الاسكيميه)	I20-I25
hemorrhoids	1204	532	672	482	619	47	49	3	4	0	0	0	0	النواسير	I84
Diseases of The respiratory system	10335	5090	5245	1794	1965	1290	1088	743	667	591	873	672	652	امراض الجهاز التنفسي	J00-J99
Influenza	1343	679	664	655	643	16	14	8	5	0	2	0	0	التزله الوافدة (الانفلنزا)	J10
Viral pneumonia	914	494	420	213	221	186	132	52	43	29	22	14	2	التهاب رئوي فيروسي	J12
Acute bronchitis	2800	1468	1332	441	418	374	346	279	251	173	209	201	108	التهاب القصبات الحاد	J21
Other Disorders of nose & nasal sinuses	625	319	306	90	113	127	102	66	89	34	2	2	0	الاضطرابات الاخرى بالانف والجيوب الاتفيه	J34
Asthma	4051	2182	1869	799	690	625	442	333	403	284	225	141	109	الربو الاستمنا	J45
Other diseases of respiratory system	1590	869	721	241	230	265	187	175	154	114	85	74	65	امراض الجهاز التنفسي الاخرى	J95-J99
Diseases of the Digestive system	2424	1356	1068	532	428	367	231	207	220	149	111	101	78	امراض الجهاز الهضمي	K00-K93
Diseases of oral cavity	864	406	458	44	76	221	277	120	96	20	6	1	3	امراض الفم والغدد اللعابية والفكين	k01

Diseases	الإجمالي العام Total	New Cases .No عدد الحالات الجديدة												الأمراض	ICD
		اجمالي الحالات Total of new الجديدة cases		فاكثر 45		45—15		14—5		4—1		اقل من سنة			
		F اناث	M ذكور	F اناث	M ذكور	F اناث	M ذكور	F اناث	M ذكور	F اناث	M ذكور	F اناث	M ذكور		
Dental caries	1916	924	992	364	399	315	452	177	122	68	19	0	0	تسوس اسنان	k02
Other diseases of hard tissues of teeth	5485	2406	3079	1540	2074	606	730	171	247	89	28	0	0	أمراض الاسنان الأخرى	K03
Gastric ulcer	2445	1386	1059	792	666	443	340	133	48	15	3	3	2	قرحة بالمعدة	K25
Duodenal ulcer	234	142	92	74	58	56	34	12	0	0	0	0	0	قرحة بالاثني عشر	K26
Gastritis & duodenitis	1160	693	467	266	248	380	203	47	16	0	0	0	0	التهاب بالمعدة والاثني عشر	K29
Acute appendicitis	476	214	262	8	11	174	181	31	68	1	2	0	0	التهاب الزائدة الحاد	K35
Other diseases of intestines	68	35	33	23	24	12	9	0	0	0	0	0	0	أمراض أخرى بالأععاء	K-55-k63
Diseases of Liver	44	25	19	10	7	4	7	10	5	1	0	0	0	امراض الكبد	K70-K77
Disorders of gallbladder	6	4	2	1	2	3	0	0	0	0	0	0	0	اضطرابات المرارة والبنكرياس	K80-k87
Diseases of the skine and subcutaneo tissues	610	321	289	105	118	101	78	73	52	12	22	30	19	امراض الجلد والنسيج	L00-L08
Urticaria and Erythema	3161	1586	1575	266	301	986	963	207	190	85	74	42	47	الحساسية	L50-L54
Arthropathies	6239	3405	2834	476	447	2772	2313	156	74	1	0	0	0	اعتلالات المفاصل	M00-M25
Other dorsopathies	5415	2839	2576	430	343	2355	2210	52	23	2	0	0	0	آلام الظهر مع اعتلالات أخرى	M50-M54
Diseases of genitourinary system	5569	2818	2751	677	876	2002	1774	117	74	22	26	0	1	امراض الجهاز التناسلي البولي	N00-N99
failure Renal	279	153	126	122	97	29	28	2	1	0	0	0	0	الفشل الكلوي الحاد والمزمن	N17- N19
Urolithiasis	625	299	326	41	82	255	243	3	1	0	0	0	0	التحصي البولي	N20-N23
Diseases of male genital organs	865	0	865	0	13	0	852	0	0	0	0	0	0	امراض الاعضاء التناسلية للذكر	N40- N50
inflammatory Diseases of Female pelvic organs	753	753	0	113	0	640	0	0	0	0	0	0	0	الامراض الالتهابية باعضاء الحوض بالانثى	N77-N77
pregnancy,chilbirth&the peurperium	1293	1293	0	0	0	1293	0	0	0	0	0	0	0	الحمل والولادة والنفاس	O60-O75
Complications predominantly related to the	1213	1213	0	0	0	1213	0	0	0	0	0	0	0	مضاعفات ذات علاقة بالنفاس	O85-O92
	2	2	0	0	0	1	0	1	0	0	0	0	0	التشوهات الخلقية	Q00-Q99
Congenital malformation of the nervous system	10	5	5	0	0	0	0	3	2	2	3	0	0	التشوهات الخلقية في الجهاز العصبي	Q00-Q07
Anencephaly	0	0	0	0	0	0	0	0	0	0	0	0	0	إعدام الدماغ	Q00
Microcephaly	0	0	0	0	0	0	0	0	0	0	0	0	0	صغر الرأس	Q02
Congenital Hydrocephalus	0	0	0	0	0	0	0	0	0	0	0	0	0	استسقاء الرأس	Q03
Congenital malformation of eye,ear,face,neck	0	0	0	0	0	0	0	0	0	0	0	0	0	التشوهات الخلقية بالعين والاذن والوجة والرقبة	Q10-Q18

Diseases	الإجمالي العام	New Cases .No عدد الحالات الجديدة												الامراض	ICD
		اجمالي الحالات Total of new الجديدة cases		فاكثر 45		45—15		14—5		4—1		اقل من سنة			
		F اناث	M ذكور	F اناث	M ذكور	F اناث	M ذكور	F اناث	M ذكور	F اناث	M ذكور	F اناث	M ذكور		
Congenital malformation of circulatory system	0	0	0	0	0	0	0	0	0	0	0	0	0	التشوهات الخلقية بالجهاز الدوراني	Q20-Q28
	0	0	0	0	0	0	0	0	0	0	0	0	0	تشوهات اخرى في الجهاز التنفسي	Q30-Q34
Clift Lip and clift Palate	0	0	0	0	0	0	0	0	0	0	0	0	0	Congenital malformations of the التشوهات بالشق الخلفي بالشفة او بالحنك	Q35-Q37
Congenital malformation of Urinary system	0	0	0	0	0	0	0	0	0	0	0	0	0	التشوهات الخلقية بالجهاز البولي	Q38-Q45
Congenital malformation of Genital Organs	0	0	0	0	0	0	0	0	0	0	0	0	0	التشوهات الخلقية باعضاء التناسلية	Q50-Q56
	0	0	0	0	0	0	0	0	0	0	0	0	0	Congenital تشوهات الجهاز البولي	Q60-Q64
Congenital malformations of the musculoskeletal system	0	0	0	0	0	0	0	0	0	0	0	0	0	تشوهات الجهاز العضلي الحركي	Q65-Q79
Other Congenital malformations of the	0	0	0	0	0	0	0	0	0	0	0	0	0	التشوهات الخلقية الاخرى	Q80-Q89
Injury and trauma	3185	1620	1565	1117	1100	324	287	141	158	35	17	3	3	اصابات و كسور	S00-T18
Burns & corrosions	1082	476	606	205	303	114	181	110	98	47	24	0	0	الحروق وجروح	T20-T32
Other external causes of accidental injury	1088	422	666	365	298	49	366	8	0	0	2	0	0	الاسباب الخارجية الاخرى للاصابات بالحوادث	T90-98
Falls	396	141	255	91	102	32	130	15	20	3	3	0	0	السقوط	W-00 -W19
Accidental drowning submersion	5	2	3	0	0	0	1	1	2	0	0	1	0	الغرق والغمر بالماء	W-65-W74
Others	29909	15337	14572	3511	3418	5892	4936	3251	3470	1657	1633	1026	1115	اخرى	
Total	138385	71887	66498	26226	26257	29374	24064	8327	8237	4742	4703	3218	3237	الإجمالي الكلي	

Diseases	الإجمالي العام Total	New Cases .No عدد الحالات الجديدة												الأمراض	ICD
		اجمالي الحالات Total of new الجديدة cases		فاكثر 45		45—15		14—5		4—1		أقل من سنة			
		F انث	M ذكور	F انث	M ذكور	F انث	M ذكور	F انث	M ذكور	F انث	M ذكور	F انث	M ذكور		
Cholera	0	0	0	0	0	0	0	0	0	0	0	0	0	الكوليرا	A00
Typhoid and Paratyphoid	10326	6824	3502	1691	1157	4465	1886	620	406	48	53	0	0	حمى التيفوئيد والباراتييفوئيد	A01
Shigellosis	3542	1626	1916	217	324	555	637	332	385	367	419	155	151	داء الشيغيليات (الشيغيلية)دستاريا	A03
Other bacterial Intestinal Infections	186	101	85	7	12	41	22	21	17	18	18	14	16	عدوى أخرى جرثومية بكتيرية	A04
Bacterial Foodborne Intoxication	411	208	203	20	28	76	95	81	58	31	22	0	0	التسمم الغذائي الجرثومي	A05
Amoebiasis	2111	1082	1029	244	235	333	355	286	287	198	133	21	19	داء الأميبات زحار اميبي	A06
Viral Intestinal Infection	381	201	180	9	6	17	19	41	16	55	56	79	83	عدوى معوية فيروسية	A08
Diarrhea & gastroenteritis	31381	14514	16867	988	1164	2804	2829	2105	2610	4403	5314	4214	4950	الاسهالات	A09
Tuberculosis	354	192	162	43	41	93	51	16	23	19	19	21	28	السل التنفسي المؤكد بالفحص	A15
Plague	0	0	0	0	0	0	0	0	0	0	0	0	0	الطاعون	A20
Brucellosis	508	396	112	84	30	297	72	15	10	0	0	0	0	حمى مالطية داء البروسيلات	A23
Leprosy	1	1	0	0	0	1	0	0	0	0	0	0	0	الجذام	A30
Tetanus neonatorum	0	0	0	0	0	0	0	0	0	0	0	0	0	كزاز حديثي الولادة	A33
Other tetanus	1	0	1	0	0	0	0	0	1	0	0	0	0	صور أخرى من الكزاز	A35
Diphtheria	67	23	44	1	0	3	5	6	14	11	22	2	3	الخناق -الدهتيريا	A36
whooping cough	147	74	73	0	0	0	5	26	24	35	32	13	12	الشاهوق السعال الديكي	A37
Meningococcal Infection	15	7	8	0	0	0	0	1	1	5	5	1	2	العدوى بالمكورات السحائية	A39
Streptococcal Septicaemia	9	2	7	0	1	0	0	0	1	2	4	0	1	تسمم دموي	A40
Rabies	22	9	13	1	2	3	3	5	7	0	1	0	0	داء الكلب	A82
Encephalitis	0	0	0	0	0	0	0	0	0	0	0	0	0	التهاب الدماغ	A83-A86
Viral meningitis	8	5	3	0	0	0	0	1	1	3	1	1	1	التهاب السحايا الجرثومي (الفيروسي)	A87
Dengue fever	0	0	0	0	0	0	0	0	0	0	0	0	0	حمى الضنك	A91
Yellow Fever	0	0	0	0	0	0	0	0	0	0	0	0	0	الحمى الصفراء	A95
Varicella (chickenpox)	1255	556	699	18	28	193	294	212	259	112	98	21	20	الجدري الكاذب -الحماق	B1
measles	296	133	163	1	1	29	23	42	73	50	58	11	8	اشتباه الحصبة	B5
Rubella	73	32	41	0	0	5	6	19	32	5	3	3	0	الحصبة الألمانية	B6

Diseases	الإجمالي العام	New Cases .No عدد الحالات الجديدة												الأمراض	ICD
		اجمالي الحالات الجديدة		فأكثر 45		45—15		14—5		4—1		أقل من سنة			
		F انث	M ذكور	F انث	M ذكور	F انث	M ذكور	F انث	M ذكور	F انث	M ذكور	F انث	M ذكور		
Acute Hepatitis A	155	72	83	0	2	2	6	14	39	52	35	4	1	التهاب الكبد الالتهابي الحاد A	B15
Acute hepatitis B	50	18	32	6	9	10	17	1	3	1	3	0	0	التهاب الكبد البائي B	B16
Other acute viral hepatitis	21	8	13	0	1	6	2	0	3	1	7	1	0	انواع اخرى من التهاب الكبد الفيروسي	B17
Mumps	754	306	448	2	19	81	119	141	207	74	101	8	2	التحكاف	B26
Mycoses	2269	1170	1099	119	125	379	330	276	264	263	246	133	134	الأمراض الفطرية	B35-B49
Malaria	8202	3885	4317	528	722	1668	1692	810	906	617	716	262	281	الملاريا	B50-B54
Leishmaniasis	324	152	172	16	15	41	41	62	85	31	30	2	1	داء الليشمانيات	B55
Schistosomiasis Bilharziasis	1398	645	753	62	105	236	336	274	272	73	40	0	0	داء البلهارسيا	B65
(Guinea worm infection)Drancunculiasis	0	0	0	0	0	0	0	0	0	0	0	0	0	دودة غينيا	B72
Unspecified intestinal parasitism	10648	5101	5547	488	701	2026	2197	1599	1803	853	728	135	118	أمراض الامعاء الطفيلية (التطفل)	B82
Neoplasms	375	219	156	57	61	118	47	32	37	11	11	1	0	الأورام	C00-D48
Malignant neoplasms	40	22	18	9	4	12	9	0	2	1	3	0	0	الأورام الخبيثة	C00-C79
Benign neoplasms	208	149	59	31	13	96	24	11	13	11	7	0	2	الأورام الحميدة	D10-D36
Nutritional anaemias	6879	4913	1966	538	319	3211	534	428	363	441	495	295	255	فقر الدم	D50-D53
Thalassaemia	34	19	15	0	0	3	0	2	8	10	7	4	0	تلاسيميا- انيميا البحر المتوسط	D56
Sickle-cell disorders	286	142	144	0	0	5	10	43	50	92	83	2	1	فقر الدم المنجلي	D57
Other anemia	112	75	37	9	9	49	11	7	8	7	8	3	1	انواع اخرى من فقر الدم	D64
White blood corpuscles disorders	16	14	2	3	1	5	0	0	1	4	0	2	0	الاضطرابات الأخرى في كريات الدم	D72
Diseases of spleen	132	63	69	26	33	20	24	4	5	13	5	0	2	أمراض الطحال	D73
Thyroid Gland	139	94	45	16	20	72	17	0	0	2	4	4	4	الغدة الدرقية	E01-E07
Diabetes mellitus	4095	1708	2387	877	1301	765	1019	52	44	14	23	0	0	داء السكري	E10-E14
Malnutrition	5174	2670	2504	95	104	425	100	158	242	1118	1157	874	901	سوء التغذية	E40-E46
Vitamin D deficiency	853	393	460	4	7	13	4	11	21	255	323	110	105	الكساح	E55
Mental and behavioural disorders	1466	516	950	108	126	347	763	50	48	10	13	1	0	الاضطرابات العقلية والسلوكية	F00-F98
Diseases of the nervous system	334	161	173	36	38	82	82	16	20	16	20	11	13	أمراض الجهاز العصبي	G00-G99
Bacterial meningitis	25	11	14	0	0	1	0	4	6	4	5	2	3	التهاب السحايا الجرثومي (البكتيري)	G01

Diseases	الإجمالي العام Total	عدد الحالات الجديدة .No New Cases												الأمراض	ICD
		اجمالي الحالات Total of new الجديدة cases		فاكثر 45		45—15		14—5		4—1		أقل من سنة			
		اناث F	م ذكور M	اناث F	م ذكور M	اناث F	م ذكور M	اناث F	م ذكور M	اناث F	م ذكور M	اناث F	م ذكور M		
Meningitis unspecified causes	1	1	0	0	0	0	0	1	0	0	0	0	0	التهاب السحايا لأسباب غير محددة	GO3
Epilepsy	750	385	365	53	54	260	215	54	72	18	24	0	0	الصرع	G40
Diseases of the eye & adnexae	7090	3313	3777	1276	1025	788	1287	526	676	447	542	276	247	أمراض العين وملحقاتها	H00-H59
Glaucoma	4	3	1	3	1	0	0	0	0	0	0	0	0	المياه الزرقاء	H40-H42
Disorders of the ear and mastoid process	2843	1264	1579	92	127	276	337	343	500	375	425	178	190	أمراض الأذن والثآليل الخشائي	H60-H95
Diseases of external ear	687	357	330	19	32	73	82	105	90	116	96	44	30	اضطرابات الأذن (الخارجية)	H60-H62
Diseases of the middle ear & mastoid	2524	1219	1305	48	52	209	256	346	401	424	387	192	209	اضطرابات الأذن الوسطى	H65-H75
Acute rheumatic fever	849	555	294	128	76	314	145	96	69	17	4	0	0	الحُمى الروماتيزية الحادة	I01
Chronic rheumatic heart diseases	776	481	295	143	125	288	129	43	35	5	5	2	1	أمراض القلب الروماتيزية المزمنة	I05
Hypertensive diseases	6521	3431	3090	2009	2272	1393	810	27	8	2	0	0	0	أمراض ارتفاع ضغط الدم	I10
Heart diseases Hypertensive	120	57	63	25	53	29	10	3	0	0	0	0	0	أمراض القلب نتيجة ارتفاع ضغط الدم	I11
Secondary hypertension	191	74	117	46	93	26	23	2	1	0	0	0	0	ارتفاع ضغط الدم الثانوي	I15
Angina pectoris	20	5	15	4	14	1	1	0	0	0	0	0	0	ذبحة صدرية	I20
Ischemic Heart diseases	30	10	20	8	15	2	5	0	0	0	0	0	0	الأمراض القلبية الإقفارية (الاسكيميا)	I20-I25
Other forms of Heart Diseases	238	121	117	61	74	55	40	1	1	3	2	1	0	أشكال أخرى لأمراض القلب	I30-I52
Stroke	25	9	16	6	12	3	4	0	0	0	0	0	0	سكتة دماغية	I64
Hemorrhoids	875	398	477	99	219	287	254	12	4	0	0	0	0	البواسير	I84
Varicose veins	69	57	12	14	8	43	4	0	0	0	0	0	0	دوالي الأوردة	I86
Hypotension	3550	2319	1231	523	429	1772	788	24	14	0	0	0	0	نقص (انخفاض) ضغط الدم	I95
Diseases of The respiratory system	26626	12630	13996	1306	1580	4037	3900	2388	2934	2800	3231	2099	2351	أمراض الجهاز التنفسي	J00-J99
Acute nasopharyngitis	2456	1118	1338	66	82	322	453	330	385	279	280	121	138	التهاب البلعوم الحاد	J02
Acute tonsillitis	7526	3481	4045	134	164	1128	1419	1316	1522	777	794	126	146	التهاب اللوزتين الحاد	J03
Influenza	7248	2886	4362	335	675	1185	2179	613	760	446	451	307	297	التهاب الوادئة (الانفلونزا)	J10
Pneumonia	9396	4306	5090	288	384	924	825	750	946	1416	1781	928	1154	التهاب الرئوي	J13
Acute bronchitis	3492	1612	1880	165	174	440	397	300	389	404	511	303	409	التهاب القصبات الحاد	J21
Chronic rhinitis nasopharyngitis	4897	2175	2722	205	295	878	1072	648	836	342	405	102	114	التهاب الأنف والتهاب البلعوم المزمنين	J31

Diseases	الإجمالي العام Total	New Cases .No عدد الحالات الجديدة												الامراض	ICD
		اجمالي الحالات Total of new الجديدة cases		فاكثر 45		45—15		14—5		4—1		اقل من سنة			
		F انث	M ذكور	F انث	M ذكور	F انث	M ذكور	F انث	M ذكور	F انث	M ذكور	F انث	M ذكور		
Other Disorders of nose & nasal sinuses	111	49	62	5	2	37	55	5	4	2	1	0	0	الاضطرابات الاخرى بالأنف والجيوب	J34
Asthma	1421	742	679	221	206	383	291	99	116	39	66	0	0	الربو الاستمما	J45
Diseases of the Digestive system	15427	8615	6812	1941	1922	5261	3577	888	709	304	321	221	283	أمراض الجهاز الهضمي	K00-K93
Diseases of oral cavity	2278	1059	1219	126	161	479	533	229	285	157	171	68	69	امراض الفم والقنذ اللعابيه والضكين	K00-K14
Dental caries	7654	4885	2769	813	600	2761	1166	1104	877	207	126	0	0	تسوس اسنان	K02
Other diseases of hard tissues of teeth	2888	1296	1592	334	454	714	916	203	206	45	16	0	0	أمراض الاسنان الاخرى	K03
Gastric ulcer	2036	1301	735	488	327	731	386	82	22	0	0	0	0	قرحه بالمعدة	K25
Duodenal ulcer	621	419	202	89	75	264	123	66	4	0	0	0	0	قرحه بالاثنتي عشر	K26
Gastritis & duodenitis	2416	1421	995	374	307	940	639	107	49	0	0	0	0	التهاب بالمعدة والاثنتي عشر	K29
Acute appendicitis	96	43	53	13	10	26	36	4	7	0	0	0	0	التهاب الزائدة الحاد	K35
Disease of appendix	20	4	16	0	2	4	9	0	5	0	0	0	0	أمراض الزائدة	K35-K38
Non infective enteritis and colitis	440	227	213	36	47	159	136	32	30	0	0	0	0	التهاب الغير معدي بالامعاء والقولون	K50-K55
Other diseases of Intestines	355	200	155	23	31	116	89	61	35	0	0	0	0	أمراض أخرى بالأمعاء	K55-K63
Diseases of Liver	413	199	214	61	62	77	76	29	30	31	45	1	1	امراض الكبد	K70-K77
Liver cirrhosis	21	10	11	10	8	0	3	0	0	0	0	0	0	تليف وتشمع الكبد	K74
Disorders of gallbladder	236	189	47	46	26	140	19	3	2	0	0	0	0	اضطرابات المرارة والبنكرياس	K80-K87
Diseases of the skin and subcutaneo tissues	2231	1125	1106	172	211	485	385	204	229	174	186	90	95	أمراض الجلد والتسيج	L00-L99
Cellulitis	4502	2121	2381	307	405	844	773	428	558	342	450	200	195	التهاب التسيج الخلوي	L03
Urticaria and Erythema	2469	1131	1338	174	234	470	544	244	290	174	181	69	89	حالات الحساسية	L50
Arthropathies	13963	7593	6370	2824	2909	4224	3111	495	318	50	32	0	0	اعتلالات المفاصل	M00-M25
Other dorsopathies	6748	4021	2727	1087	1257	2716	1376	212	89	6	5	0	0	آلام الظهر مع اعتلالات أخرى	M50-M54
Diseases of genitourinary system	22995	16604	6391	2360	1973	13056	3642	933	527	201	187	54	62	امراض الجهازالبولي التناسلي	N00-N99
failure Renal	154	81	73	29	40	45	26	7	7	0	0	0	0	الفشل الكلوي	N17-N19
Census renal	1050	492	558	101	199	357	308	29	43	5	5	0	3	حصاء بالكلية	N20-N23
Diseases of male genital organs	385	5	380	0	119	0	228	5	25	0	4	0	4	امراض الاعضاء التناسليه للذكر	N40-N50
Renal colic	1166	629	537	93	124	412	327	121	77	3	9	0	0	مغض كلوي	N23

Dhamar

ذمار

Diseases	الإجمالي العام	New Cases .No عدد الحالات الجديدة												الامراض	ICD
		اجمالي الحالات Total of new الجديدة cases		فاكثر 45		45—15		14—5		4—1		اقل من سنة			
		F اناث	M ذكور	F اناث	M ذكور	F اناث	M ذكور	F اناث	M ذكور	F اناث	M ذكور	F اناث	M ذكور		
pregnancy,childbirth&the puerperium	14405	14401	4	699	1	13671	3	31	0	0	0	0	0	الحمل والولادة والنمّاس	O00-O99
Spontaneous abortion	85	85	0	0	0	85	0	0	0	0	0	0	0	اجهاض عضوي تلقائي	O03
High blood pressure associated with pregnancy	33	33	0	1	0	32	0	0	0	0	0	0	0	ارتفاع ضغط الدم المصاحب للحمل	O10-O16
Hemorrhage In early pregnancy	167	167	0	2	0	153	0	12	0	0	0	0	0	النزف اثناء الحمل المبكر	O20
Multiple pregnancies	5	5	0	0	0	5	0	0	0	0	0	0	0	الحمل المتعدد	O30
Prenatal bleeding	95	95	0	1	0	94	0	0	0	0	0	0	0	التزيف قبل الولادة	O46
Difficult birth	12	12	0	0	0	12	0	0	0	0	0	0	0	ولادة متعسرة	O63-O66
Postpartom Hemorrhage	98	98	0	0	0	94	0	4	0	0	0	0	0	التزيف بعد الولادة	O72
Spontaneous labor	163	163	0	0	0	163	0	0	0	0	0	0	0	ولادة مبردة تلقائياً	O80
Eclampsia	130	130	0	2	0	127	0	1	0	0	0	0	0	تسمم الحمل	O96-O99
Injury and trauma	2576	898	1678	134	257	358	786	275	489	122	140	9	6	اصابات وكسور	S01
Neck Injuries	2	1	1	0	0	1	0	0	1	0	0	0	0	اصابات العنق	S10-S12
Burns & corrosions	12305	3865	8440	458	1130	1609	4089	1057	2196	631	794	110	231	الحروق وجروح	T20
Other external causes of accidental Injury	200	65	135	16	27	31	77	12	19	6	12	0	0	الاسباب الخارجية الاخرى للاصابات	T90-T98
Falls	436	174	262	33	31	60	119	45	64	32	45	4	3	السقوط	W00-W19
Accidental drowning submerslon	19	5	14	1	4	2	4	2	6	0	0	0	0	الغرق والغمر بالماء	W65-W74
Smoke exposura	3	1	2	1	2	0	0	0	0	0	0	0	0	التعرض للدخان	X00-X09
TOTAL	306717	165438	141279	26485	27962	84519	52173	22781	25637	19738	22062	11915	13445	الاجمالي	

Diseases	الإجمالي العام Total	عدد الحالات الجديدة .No New Cases												الأمراض	ICD
		اجمالي الحالات Total of new الجديدة cases		فاكثر 45		45—15		14—5		4—1		أقل من سنة			
		F انث	M ذكور	F انث	M ذكور	F انث	M ذكور	F انث	M ذكور	F انث	M ذكور	F انث	M ذكور		
Cholera	122	59	63	18	22	22	30	19	11	0	0	0	0	الكوليرا	A00
Typhoid and Paratyphoid	11331	5660	5671	1495	1584	2841	2714	1300	1333	24	40	0	0	التيفود والباراتيْفوديه	A01
Shigellosis	4900	2404	2496	536	556	739	822	651	700	473	410	5	8	داء الشيغيليات (الشجيليه)دستاريا	A03
Other bacterial intestinal infections	1760	928	832	205	205	268	227	276	256	178	144	1	0	عدوى أخرى جرثومية بكتيرية	A04
Bacterial Fodborne intoxication	1252	619	633	159	141	253	267	148	185	52	40	7	0	التسمم الغذائي الجرثومي	A05
Amoebias	12728	6095	6633	1149	1522	2446	2560	1458	1497	1028	1040	14	14	داء الاميبيا زحار اميبي	A06
Viral intestinal infection	2290	1131	1159	65	87	59	83	70	89	340	324	597	576	عدوى معوية فيروسية	A08
Diarrhea & gastroenteritis	44003	20582	23421	1432	1942	2777	3334	3908	4391	6663	7485	5802	6269	الاسهالات	A09
Tuberculosis	0	0	0	0	0	0	0	0	0	0	0	0	0	الدرن (السل)	A15-A19
Respiratory tuberculosis conformed bacteriological	88	44	44	7	11	29	33	7	0	1	0	0	0	السل التنفسي المؤكد بالفحص	A15
Tuberculosis of other organs	30	11	19	2	0	8	19	1	0	0	0	0	0	تدرن بالاعضاء الاخرى للجسم	A18
Brucellosis	1003	739	264	131	108	603	156	5	0	0	0	0	0	حمى مالطيه داء البروسيلات	A23
Leprosy	21	12	9	3	2	9	7	0	0	0	0	0	0	الجذام	A30
Tetanus neonatorum	0	0	0	0	0	0	0	0	0	0	0	0	0	كزاز حديثي الولادة	A33
Other tetanus	0	0	0	0	0	0	0	0	0	0	0	0	0	اشكال اخرى من الكزاز (التيتانوس)	A35
Diphtheria	0	0	0	0	0	0	0	0	0	0	0	0	0	الخناق (دفتيريا)	A36
whooping cough	1432	631	801	8	7	24	55	111	172	311	353	177	214	الشاهوق السعال الديكي	A37
Toxemia	72	46	26	10	13	30	5	3	3	3	4	0	1	تسمم دموي	A40
Acute poliomyelitis	3	2	1	0	0	0	0	0	1	0	0	2	0	شلل الاطفال الحاد	A-80
Rabies	4	0	4	0	0	0	0	0	0	0	4	0	0	داء الكلب (السعار)	A82
Dengue fever	0	0	0	0	0	0	0	0	0	0	0	0	0	حمى الضنك	A90
Varicella(chickenpox	1183	519	664	34	49	148	209	171	215	145	174	21	17	الجدري الكاذب -الحماق	B01
measles	1971	915	1056	1	1	9	17	167	239	509	562	229	237	الحصبة	B05
Rubella	6	3	3	0	0	2	0	0	1	1	2	0	0	الحصبة الالمانية	B06
Acute Hepatitis A	179	84	95	15	13	28	14	16	13	25	55	0	0	التهاب الكبد الالفي الحاد	B15
Acute hepatitis B	144	53	91	17	28	26	52	4	8	6	3	0	0	التهاب الكبد البائي	B16

Diseases	الإجمالي العام	New Cases .No عدد الحالات الجديدة												الأمراض	ICD
		اجمالي الحالات Total of new الجديدة cases		فاكثر 45		45—15		14—5		4—1		اقل من سنة			
		F اناث	M ذكور	F اناث	M ذكور	F اناث	M ذكور	F اناث	M ذكور	F اناث	M ذكور	F اناث	M ذكور		
Other acute viral hepatitis	0	0	0	0	0	0	0	0	0	0	0	0	0	انواع اخرى من التهاب الكبد الفيروسي	B17
Mumps	929	359	570	2	5	29	61	137	264	178	230	13	10	التكاف	B26
Mycoses	4029	1942	2087	195	277	541	501	609	632	472	546	125	131	الامراض الفطرية	B35-B49
Malaria	11856	5049	6807	797	978	1991	2405	1237	1496	878	1797	146	131	الملاريا	B50-B54
Leishmaniasis	390	154	236	16	26	54	101	41	78	33	27	10	4	داء الليشمانيا	B55
Schistosomiasis Bilharziasis	1950	784	1166	81	140	273	413	289	438	128	157	13	18	داء البلهارسيا	B65
Dracunculiasis(Guinea worm infection)	0	0	0	0	0	0	0	0	0	0	0	0	0	دودة غينيا	B72
Unspecified intestinal parasitism	23750	11175	12575	1426	1709	2649	3248	3685	3900	3089	3366	326	352	أمراض الامعاء الطفيلية (التطفل المعوي)	B82
Neoplasms	9	1	8	0	1	0	2	0	3	1	2	0	0	الاورام	C00-C97
Malignant neoplasms	9	6	3	5	3	1	0	0	0	0	0	0	0	الاورام الخبيثة	C00-C97
Benign neoplasms	98	38	60	4	12	18	24	9	15	7	9	0	0	الاورام الحميدة	D10-D36
Diseases of the blood and blood forming organs	342	173	169	18	27	38	41	58	50	59	51	0	0	امراض الدم واعضاء تكوين الدم	D50-D89
Anemia	14462	9051	5411	1761	1118	4204	1802	2117	1520	757	751	212	220	فقر الدم	D50-D53
Thalassaemia	0	0	0	0	0	0	0	0	0	0	0	0	0	التلاسيميا- ايميا البحر المتوسط	D50-D89
Other Anemia	75	43	32	0	0	11	7	0	0	32	1	0	24	انواع اخرى من فقر الدم	D56
Other Anemia	13	8	5	3	0	5	0	0	3	0	0	0	2	انواع اخرى من فقر الدم	D64
Diseases of spleen	172	104	68	45	31	56	35	1	2	2	0	0	0	أمراض الطحال	D73
Thyroid disorders	259	125	134	54	71	54	49	17	14	0	0	0	0	اضطرابات الغدة الدرقية	E 01
Diabetes mellitus	4653	2032	2621	1105	1504	861	1096	66	20	0	1	0	0	داء السكري	E 10-14
Other endocrine disorders	123	42	81	28	49	11	27	3	5	0	0	0	0	اضطرابات الغدد الصماء الاخرى	E20-E35
Malnutrition	9381	4828	4553	12	5	26	36	332	417	2096	2005	2362	2090	سوء التغذية	E40
Other types of nutritional deficiencies	770	390	380	21	16	87	69	82	119	165	115	35	61	انواع اخرى من النقص التغذوي	E63
Rickets	1094	460	634	7	8	1	3	6	55	259	353	187	215	الكساح	E55
Mental and behavioral disorders	3600	1929	1671	586	556	1264	1106	78	9	1	0	0	0	الاضطرابات العقلية والسلوكية	F00F99
Diseases of the nervous system	503	220	283	33	59	108	93	19	55	32	46	28	30	امراض الجهاز العصبي	G00-G99
Bacterial meningites	29	12	17	0	0	0	0	1	3	5	5	6	9	التهاب السحايا الجرثومي (البكتيري)	G01

Diseases	الاجمالي العام Total	عدد الحالات الجديدة .No New Cases												الامراض	ICD
		اجمالي الحالات Total of new الجديدة cases		فاكثر 45		45—15		14—5		4—1		اقل من سنة			
		F اناث	M ذكور	F اناث	M ذكور	F اناث	M ذكور	F اناث	M ذكور	F اناث	M ذكور	F اناث	M ذكور		
Meningitis unspecified causes	23	8	15	0	0	3	4	1	5	2	3	2	3	التهاب السحايا لاسباب غير محددة	G03
Diseases of the eye & adnexae	16891	8113	8778	1548	1968	1772	2092	1795	1974	1892	1919	1106	825	امراض العين وملحقات	H00-H59
White Water Ketrakta	559	196	363	123	245	73	117	0	1	0	0	0	0	المياه البيضاء الكترakta	H25
Glaucoma	94	44	50	33	35	8	15	3	0	0	0	0	0	المياه الزرقاء	H40-H42
Disorders of the ear and mastoid process	1231	608	623	78	87	224	189	145	198	127	89	34	60	الاضطرابات بالاذن والنتوء الخشائي	H60-H95
Diseases of external ear	2252	1041	1211	94	112	209	280	346	330	286	349	106	140	ضطرابات الاذن (الخارجيه)	H60-H62
Diseases of the middle ear & mastoid	4603	2219	2384	107	135	284	314	530	567	761	891	537	477	اضطرابات بالاذن الوسطى	H65-H75
Diseases of the circulatory system	0	0	0	0	0	0	0	0	0	0	0	0	0	امراض الجهاز الدوري الدوراني	I00-I99
Fever Acute rheumatic	2601	1266	1335	464	555	524	481	250	293	28	6	0	0	الحمى الروماتيزمية الحادة	I01
Chronic rheumatic heart diseases	832	416	416	85	152	131	117	198	147	2	0	0	0	امراض القلب الروماتيزية المزمنة	I-05
Hypertensive diseases	5880	3270	2610	2031	1598	1230	1009	9	3	0	0	0	0	امراض ارتفاع ضغط الدم	I10
Secondary hypertension	928	643	285	385	148	253	135	5	2	0	0	0	0	ارتفاع ضغط الدم الثانوي	I15
Summersault ischemic diseases (ischemia)	603	408	195	249	119	158	76	1	0	0	0	0	0	الامراض القلبية الاقفارية (الاسكيميه)	I20-I25
Hemorrhoids	1058	470	588	184	247	222	325	64	16	0	0	0	0	البواسير	I-84
Varicose veins	514	362	152	185	91	177	61	0	0	0	0	0	0	دوالي الأوردة	I86
Deficiency (low) blood pressure	2480	1350	1130	499	504	714	521	79	52	25	30	33	23	نقص (انخفاض) ضغط الدم	I95
Diseases of The respiratory system	78000	38088	39912	4512	4213	7490	7800	8106	8849	9943	10494	8037	8556	امراض الجهاز التنفسي	J00-J99
Acute sinusitis	1952	920	1032	146	173	377	436	242	245	139	166	16	12	التهاب الجيوب الانفية الحادة	J01
Acute nasopharyngitis	2607	1267	1340	76	123	310	427	441	377	334	305	106	108	التهاب البلعوم الحاد	J02
Acute tonsillitis	7743	3617	4126	203	341	874	989	1316	1570	956	978	268	248	التهاب اللوزتين	J03
Influenza	1678	812	866	67	105	240	255	311	299	139	153	55	54	النزلة الوافدة (الانفلنزا)	J10
Viral pneumonia	4821	2396	2425	128	148	227	271	731	757	668	637	642	612	التهاب رئوي فيروسي	J12
Acute bronchitis	2313	1091	1222	79	125	282	306	350	364	321	366	59	61	التهاب القصبات الحاد	J21
Other Disorders of nose & nasal sinuses	1797	835	962	129	165	390	488	242	237	74	72	0	0	التهاب الجيوب الانفية	J32
Asthma	2015	1008	1007	244	260	343	360	256	230	141	118	24	39	الربو الاستماني	J-45
Diseases of the Digestive system	23864	11757	12107	2262	2689	3819	3706	2481	2381	1867	2000	1328	1331	امراض الجهاز الهضمي	K00-K93

Diseases	الاجمالي العام	New Cases .No عدد الحالات الجديدة												الامراض	ICD
		اجمالي الحالات Total of new الجديدة cases		فاكثر 45		45—15		14—5		4—1		اقل من سنة			
		F انث	M ذكور	F انث	M ذكور	F انث	M ذكور	F انث	M ذكور	F انث	M ذكور	F انث	M ذكور		
Diseases of oral cavity	1562	777	785	180	218	281	256	183	181	121	117	12	13	امراض الفم والغدد اللعابية والفكين	k00-K14
Dental caries	13238	7361	5877	1256	1067	2574	2204	2402	1923	1129	683	0	0	تسوس اسنان	k02
Other diseases of hard tissues of teeth	4660	2701	1959	669	542	1375	928	601	453	56	36	0	0	أمراض الاسنان الاخرى	K03
Gastric ulcer	2543	1247	1296	535	677	692	612	20	7	0	0	0	0	قرحة بالمعدة	K25
Duodenal ulcer	431	239	192	84	83	129	77	26	32	0	0	0	0	قرحة بالاثنتي عشر	K26
Gastritis & duodenitis	6811	3576	3235	1188	1062	2129	1927	255	246	4	0	0	0	التهاب بالمعدة والاثنتي عشر	K29
Acute appendicitis	34	12	22	0	6	7	9	4	7	1	0	0	0	التهاب الزائدة الحاد	K35
Other diseases of intestines	1910	1016	894	217	180	416	376	209	202	115	90	59	46	أمراض أخرى بالأمعاء	K-55-k63
Diseases of Liver	506	298	208	115	74	182	132	0	0	1	2	0	0	امراض الكبد	K70
Disorders of gallbladder	983	566	417	286	192	265	222	13	3	2	0	0	0	اضطرابات المرارة	K80-K87
Diseases of the skine and subcutaneo tissues	16034	7950	8084	1301	1409	2316	2212	1920	1990	1706	1711	707	762	امراض الجلد والنسيج الخلوي	L00-L99
Urticaria and Erythema	4900	2203	2697	364	393	761	822	670	1151	369	293	39	38	الحساسيه	L50
Arthropathies	17565	9271	8294	4432	4067	3760	3213	972	916	100	83	7	15	اعتلالات المفاصل	M00-M25
Disease musculature and connective tissue	1440	797	643	305	244	356	296	136	103	0	0	0	0	امراض الجهاز العضلي والنسيج الضام	M00-M99
Other dorsopathies	9823	5230	4593	2063	1857	2536	2134	541	466	44	76	46	60	آلام الظهر مع اعتلالات أخرى	M-50-M54
Diseases of genitourinary system	27221	16266	10955	3264	2845	9867	5291	2512	2099	520	564	103	156	امراض الجهاز التناسلي البولي	N00-N99
Failure Renal	639	318	321	68	74	237	241	13	5	0	1	0	0	الفشل الكلوي	N10- N17
Kidney disease	5697	3050	2647	1045	841	1368	1131	467	503	123	115	47	57	أمراض الكلى	N16-N10
Urolithiasis	2508	1222	1286	378	387	615	653	205	216	20	27	4	3	التحصي البولي	N20-N23
Diseases of male genital organs	677	19	658	5	183	14	449	0	26	0	0	0	0	امراض الاعضاء التناسليه للذكر	N40- N50
Deformities and disabilities Alkhgayah	49	18	31	0	0	1	0	4	4	2	5	11	22	التشوهات والعاهات الخلفيه	Q00-Q99
Injuries and fractures	4148	1623	2525	288	423	591	1019	450	709	276	372	18	2	اصابات وكسور	S00-T18
Burns and wounds	12760	5171	7589	641	1140	1457	2716	1508	1970	1195	1385	370	378	الحروق وجروح	T20-T32
Other external causes of injury accidents	1478	485	993	43	147	180	434	145	280	116	132	1	0	الاسباب الخارجيه الاخرى لاصابات بالحوادث	T90-T98
Fall	542	202	340	12	37	53	104	65	129	72	70	0	0	السقوط	W-0- W19
Drowning and water immersion	5	1	4	0	2	0	2	1	0	0	0	0	0	الغرق والغمر بالماء	W-65-W74
TOTAL	468521	233286	235235	44136	45374	75099	69957	48326	50730	41630	44440	24095	24734	الاجمالي	

Aden

عدن

Diseases	الاجمالي العام Total	New Cases .No عدد الحالات الجديدة												الامراض	ICD
		اجمالي الحالات Total of new الجديدة cases		فاكثر 45		45—15		14—5		4—1		اقل من سنة			
		F اناث	M ذكور	F اناث	M ذكور	F اناث	M ذكور	F اناث	M ذكور	F اناث	M ذكور	F اناث	M ذكور		
Choiera	0	0	0	0	0	0	0	0	0	0	0	0	0	الكوليرا	A00
Typhoid and Paratyphoid	0	0	0	0	0	0	0	0	0	0	0	0	0	التيفود والباراتيفوديه	A01
Shigellosis	0	0	0	0	0	0	0	0	0	0	0	0	0	داء الشيغيليات (الشيجيلية)دسنتاريا	A03
Other bacterial intstinal infections	0	0	0	0	0	0	0	0	0	0	0	0	0	عدوى اخرى جرثومية بكتيرية	A04
Bacterial Fodborne intoxication	0	0	0	0	0	0	0	0	0	0	0	0	0	التسمم الغذائي الجرثومي	A05
Amoebias	0	0	0	0	0	0	0	0	0	0	0	0	0	داء الاميبات زحار اميبي	A06
Viral intestinal infection	0	0	0	0	0	0	0	0	0	0	0	0	0	عدوى معوية فيروسية	A08
Diarrhea & gastroenteritis	0	0	0	0	0	0	0	0	0	0	0	0	0	الاسهالات	A09
Tuberculosis	0	0	0	0	0	0	0	0	0	0	0	0	0	الدرن (السل)	A15-A19
Respiratory tuberculosis bacteriological conformed	0	0	0	0	0	0	0	0	0	0	0	0	0	السل التنفسي المؤكد بالفحص	A15
Diarrhea & gastroenteritis	0	0	0	0	0	0	0	0	0	0	0	0	0	تدرن بالاعضاء الاخرى للجسم	A18
Brucellosis	0	0	0	0	0	0	0	0	0	0	0	0	0	حمى مالطيه داء البروسيلات	A23
Leprosy	0	0	0	0	0	0	0	0	0	0	0	0	0	الجذام	A30
Tetanus neonatorum	0	0	0	0	0	0	0	0	0	0	0	0	0	كزاز حديثي الولادة	A33
Other tetanus	0	0	0	0	0	0	0	0	0	0	0	0	0	اشكال اخرى من الكزاز (التيتانوس)	A35
Diphtheria	0	0	0	0	0	0	0	0	0	0	0	0	0	الخنثاق (دفتيريا)	A36
whooping cough	0	0	0	0	0	0	0	0	0	0	0	0	0	الشاهوق السعال الديكي	A37
Streptooccal Septicaemia	0	0	0	0	0	0	0	0	0	0	0	0	0	تسمم دموي	A40
Rabies	0	0	0	0	0	0	0	0	0	0	0	0	0	شلل الاطفال الحاد	A-80
Dengue fever	0	0	0	0	0	0	0	0	0	0	0	0	0	داء الكلب (السعار)	A82
measles	0	0	0	0	0	0	0	0	0	0	0	0	0	حمى الضنك	A90
Rubella	0	0	0	0	0	0	0	0	0	0	0	0	0	الجدري الكاذب -الحماق	B01

Aden

عدن

Diseases	الاجمالي العام Total	New Cases .No عدد الحالات الجديدة												الامراض	ICD
		اجمالي الحالات الجديدة Total of new cases		فاكثر 45		45—15		14—5		4—1		اقل من سنة			
		F اناث	M ذكور	F اناث	M ذكور	F اناث	M ذكور	F اناث	M ذكور	F اناث	M ذكور	F اناث	M ذكور		
Acute Hepatitis A	0	0	0	0	0	0	0	0	0	0	0	0	0	الحصبه	B05
Acute hepatitis B	0	0	0	0	0	0	0	0	0	0	0	0	0	الحصبه الالمانى	B06
Other acute viral hepatitis	0	0	0	0	0	0	0	0	0	0	0	0	0	التهاب الكبد الالفي الحاد	B15
Mumps	0	0	0	0	0	0	0	0	0	0	0	0	0	التهاب الكبد الباني	B16
Malaria	0	0	0	0	0	0	0	0	0	0	0	0	0	انواع اخرى من التهاب الكبد الفيروسي	B17
Leishmaniasis	0	0	0	0	0	0	0	0	0	0	0	0	0	النكاف	B26
Mycoses	0	0	0	0	0	0	0	0	0	0	0	0	0	الامراض الفطريه	B35-B49
Schistosomiasis Bilharziasis	0	0	0	0	0	0	0	0	0	0	0	0	0	المالريا	B50-B54
Drancunculiasis(Guinea worm infection)	0	0	0	0	0	0	0	0	0	0	0	0	0	داء الليشمانيات	B55
Drancunculiasis(Guinea worm infection)	0	0	0	0	0	0	0	0	0	0	0	0	0	داء البلهارسيا	B65
Neoplasms	0	0	0	0	0	0	0	0	0	0	0	0	0	نودة غينيا	B72
Malignant neoplasms	0	0	0	0	0	0	0	0	0	0	0	0	0	امراض الامعاء الطفيلية (التطفل المعوي) بدون تحديد	B82
Benign neoplasms	0	0	0	0	0	0	0	0	0	0	0	0	0	الاورام	C00-C97
Diseases of the blood & blood forming organs	0	0	0	0	0	0	0	0	0	0	0	0	0	الاورام الخبيثه	C00-C97
Nutritional.anaemias	0	0	0	0	0	0	0	0	0	0	0	0	0	الاورام الحميدة	D10-D36
Diseases of spleen	0	0	0	0	0	0	0	0	0	0	0	0	0	امراض الدم واعضاء تكوين الدم	D50-D89
Disorder of thyroid gland	0	0	0	0	0	0	0	0	0	0	0	0	0	فقر الدم	D50-D53
Thalassaemia	0	0	0	0	0	0	0	0	0	0	0	0	0	التلاسيمياه- انيميا البحر المتوسط	D50-D89
Other anemia	0	0	0	0	0	0	0	0	0	0	0	0	0	انواع اخرى من فقر الدم	D56
Other anaemia	0	0	0	0	0	0	0	0	0	0	0	0	0	انواع اخرى من فقر الدم	D64
Diabetes mellitus	0	0	0	0	0	0	0	0	0	0	0	0	0	0	D73
Malnutrition	0	0	0	0	0	0	0	0	0	0	0	0	0	اضطرابات الغدة الدرقيه	E 01

Aden

عدن

Diseases	الاجمالي العام Total	New Cases .No عدد الحالات الجديدة												الامراض	ICD
		اجمالي الحالات Total of new الجديدة cases		فاكثر 45		45—15		14—5		4—1		اقل من سنة			
		F اناث	M ذكور	F اناث	M ذكور	F اناث	M ذكور	F اناث	M ذكور	F اناث	M ذكور	F اناث	M ذكور		
Viamin D deficiency	0	0	0	0	0	0	0	0	0	0	0	0	0	داء السكري	E 10-14
Disorders of other endocrine glands	0	0	0	0	0	0	0	0	0	0	0	0	0	اضطرابات الغدد الصماء الاخرى	E20-E35
Malnutrition	0	0	0	0	0	0	0	0	0	0	0	0	0	سوء التغذية	E40
Other nutritional deficiencies	0	0	0	0	0	0	0	0	0	0	0	0	0	انواع اخرى من النقص التغوي	E63
Diseases of the nervous system	0	0	0	0	0	0	0	0	0	0	0	0	0	الكساح	E55
Meningitis unspecified causes	0	0	0	0	0	0	0	0	0	0	0	0	0	الاضطرابات العقلية والسلوكية	F00F99
Diseases of the adnexae & eye	0	0	0	0	0	0	0	0	0	0	0	0	0	امراض الجهاز العصبي	G00-G99
Bacterial meningitis	0	0	0	0	0	0	0	0	0	0	0	0	0	التهاب السحايا الجرثومي (البكتيري)	G01
Diseases of external ear	0	0	0	0	0	0	0	0	0	0	0	0	0	التهاب السحايا لاسباب غير محددة	G03
Diseases of the middle ear & mastoid	0	0	0	0	0	0	0	0	0	0	0	0	0	امراض العين وملحقات	H00-H59
cataract	0	0	0	0	0	0	0	0	0	0	0	0	0	المياة البيضاء الكتراكنا	H25
Glaucoma	0	0	0	0	0	0	0	0	0	0	0	0	0	المياة الزرقاء	H40-H42
Disorders of the ear and mastoid process	0	0	0	0	0	0	0	0	0	0	0	0	0	الاضطرابات بالاذن والنتوء الخشائي	H60-H95
Diseases of circulatory system	0	0	0	0	0	0	0	0	0	0	0	0	0	ضطرابات الاذن (الخارجية)	H60-H62
Acute rheumatic fever	0	0	0	0	0	0	0	0	0	0	0	0	0	اضطرابات بالاذن الوسطى	H65-H75
Chronic rheumatic heart diseases	0	0	0	0	0	0	0	0	0	0	0	0	0	امراض الجهاز الدوري الدوراني	I00-I99
Hypertensive diseases	0	0	0	0	0	0	0	0	0	0	0	0	0	الحمى الروماتيزمية الحادة	I01
Ischemic Heart diseases	0	0	0	0	0	0	0	0	0	0	0	0	0	امراض القلب الروماتيزمية المزمنة	I-05
hemorrhoids	0	0	0	0	0	0	0	0	0	0	0	0	0	امراض ارتفاع ضغط الدم	I10
Secondary hypertension	0	0	0	0	0	0	0	0	0	0	0	0	0	ارتفاع ضغط الدم الثانوي	I15
Diseases of respiratory system	0	0	0	0	0	0	0	0	0	0	0	0	0	الامراض القلبية الاقنارية(الاسكيمية)	I20-I25
Acute sinusitis	0	0	0	0	0	0	0	0	0	0	0	0	0	البيواسير	I-84

Aden

عدن

Diseases	الاجمالي العام Total	New Cases .No عدد الحالات الجديدة												الامراض	ICD
		اجمالي الحالات Total of new الجديدة cases		فاكثر 45		45—15		14—5		4—1		اقل من سنة			
		F اناث	M ذكور	F اناث	M ذكور	F اناث	M ذكور	F اناث	M ذكور	F اناث	M ذكور	F اناث	M ذكور		
Varicose vens	0	0	0	0	0	0	0	0	0	0	0	0	0	دوالي الأوردة	I86
Hypotension	0	0	0	0	0	0	0	0	0	0	0	0	0	نقص (انخفاض) ضغط الدم	I95
Acute pharyngitis	0	0	0	0	0	0	0	0	0	0	0	0	0	امراض الجهاز التنفسي	J00-J99
Acute tonsillitis	0	0	0	0	0	0	0	0	0	0	0	0	0	التهاب الجيوب الانفيه الحادة	J01
Influenza	0	0	0	0	0	0	0	0	0	0	0	0	0	التهاب البلعوم الحاد	J02
Viral pneumonia	0	0	0	0	0	0	0	0	0	0	0	0	0	التهاب اللوزتين	J03
Asthma	0	0	0	0	0	0	0	0	0	0	0	0	0	النزلة الوافدة (الإنفلنزا)	J10
Diseases of the Digestive system	0	0	0	0	0	0	0	0	0	0	0	0	0	التهاب رئوي فيروسي	J12
Acute bronchitis	0	0	0	0	0	0	0	0	0	0	0	0	0	التهاب القصبات الحاد	J21
Acute sinusitis	0	0	0	0	0	0	0	0	0	0	0	0	0	التهاب الجيوب الانفيه	J32
Dental caries	0	0	0	0	0	0	0	0	0	0	0	0	0	الربو الاستما	J-45
Other diseases of hard tissues of teeth	0	0	0	0	0	0	0	0	0	0	0	0	0	امراض الجهاز الهضمي	K00-K93
Diseases of oral cavity	0	0	0	0	0	0	0	0	0	0	0	0	0	امراض الفم والغذاء اللعابية والفكين	k00-K14
Gastric ulcer	0	0	0	0	0	0	0	0	0	0	0	0	0	تسوس اسنان	k02
Duodenal ulcer	0	0	0	0	0	0	0	0	0	0	0	0	0	أمراض الاسنان الاخرى	K03
Gastritis & duodenitis	0	0	0	0	0	0	0	0	0	0	0	0	0	قرحة بالمعدة	K25
Diseases of Liver	0	0	0	0	0	0	0	0	0	0	0	0	0	قرحة بالاثني عشر	K26
Acute appendicitis	0	0	0	0	0	0	0	0	0	0	0	0	0	التهاب بالمعدة والاثني عشر	K29
Acute appendicitis	0	0	0	0	0	0	0	0	0	0	0	0	0	التهاب الزائدة الحاد	K35
Other diseases of intestines	0	0	0	0	0	0	0	0	0	0	0	0	0	أمراض أخرى بالأمعاء	K-55-k63
Diseases of the skin & subcutaneous tissue	0	0	0	0	0	0	0	0	0	0	0	0	0	امراض الكبد	K70
Disorders of gallbladder	0	0	0	0	0	0	0	0	0	0	0	0	0	اضطرابات المرارة	K80-K87

Aden

عدن

Diseases	الإجمالي العام Total	عدد الحالات الجديدة .No New Cases												الامراض	ICD
		اجمالي الحالات Total of new الجديدة cases		فاكثر 45		45—15		14—5		4—1		اقل من سنة			
		F اناث	M ذكور	F اناث	M ذكور	F اناث	M ذكور	F اناث	M ذكور	F اناث	M ذكور	F اناث	M ذكور		
Urticaria and Erythema	0	0	0	0	0	0	0	0	0	0	0	0	0	امراض الجلد والتسبيح الخلوي	L00-L99
Other dorsopathies	0	0	0	0	0	0	0	0	0	0	0	0	0	الحساسيه	L50
Diseases of genitourinary system	0	0	0	0	0	0	0	0	0	0	0	0	0	اعتلالات المفاصل	M00-M25
Diseases of the musculoskeletal system &connectvetissue	0	0	0	0	0	0	0	0	0	0	0	0	0	امراض الجهاز العضلي والتسبيح الضام	M00-M99
Renal failure	0	0	0	0	0	0	0	0	0	0	0	0	0	آلام الظهر مع اعتلالات أخرى	M-50-M54
Urolithiasis	0	0	0	0	0	0	0	0	0	0	0	0	0	امراض الجهاز التناسلي البولي	N00-N99
Renal failure	0	0	0	0	0	0	0	0	0	0	0	0	0	الفشل الكلوي	N10- N17
Renal Tubulo-interstitial Diseases	0	0	0	0	0	0	0	0	0	0	0	0	0	أمراض الكلى	N16-N10
Burns & corrosions	0	0	0	0	0	0	0	0	0	0	0	0	0	التحصي البولي	N20-N23
Diseases of male genital organs	0	0	0	0	0	0	0	0	0	0	0	0	0	امراض الاعضاء التناسليه للذكر	N40- N50
Gongenital malformations	0	0	0	0	0	0	0	0	0	0	0	0	0	التشوهات والعاهات الخففيه	Q00-Q99
Injury and trauma	0	0	0	0	0	0	0	0	0	0	0	0	0	اصابات و كسور	S00-T18
Burns & corrosions	0	0	0	0	0	0	0	0	0	0	0	0	0	الحروق وجروح	T20-T32
Other external causes of accidental injury	0	0	0	0	0	0	0	0	0	0	0	0	0	الاسباب الخارجيه الاخرى للاصابات بالحوادث	T90-T98
Falls	0	0	0	0	0	0	0	0	0	0	0	0	0	السقوط	W-0 -W19
Accidental drowning submersion	0	0	0	0	0	0	0	0	0	0	0	0	0	الغرق والغمر بالماء	W-65-W74
	0	0	0	0	0	0	0	0	0	0	0	0	0	أخرى تنكر :	0

Diseases	الاجمالي العام Total	New Cases .No عدد الحالات الجديدة												الامراض	ICD
		اجمالي الحالات Total of new الجديدة cases		فاكثر 45		45—15		14—5		4—1		اقل من سنة			
		F اناث	M ذكور	F اناث	M ذكور	F اناث	M ذكور	F اناث	M ذكور	F اناث	M ذكور	F اناث	M ذكور		
Cholera	0	0	0	0	0	0	0	0	0	0	0	0	0	الكوليرا	A00
Typhoid and Paratyphoid	1870	936	934	301	280	299	312	211	210	110	120	15	12	حمى التيفوئيد والباراتيفوئيد	A01
Shigellosis	4758	2438	2320	421	410	685	655	642	650	510	450	180	155	داء الشيغيليات (الشيغيلية)دسنتاريا	A03
Other bacterial intestinal infections	0	0	0	0	0	0	0	0	0	0	0	0	0	عدوى اخرى جرثومية بكتيرية	A04
Bacterial Fodborne intoxication	0	0	0	0	0	0	0	0	0	0	0	0	0	التسمم الغذائي الجرثومي	A05
Amoebias	7128	3563	3565	611	740	812	910	1071	750	858	966	211	199	داء الاميبات زحار اميبي	A06
Viral intestinalin fection	0	0	0	0	0	0	0	0	0	0	0	0	0	عدوى معوية فيروسية	A08
Diarrhea & gastroenteritis	9743	4660	5083	940	847	1410	1421	989	1010	711	955	610	850	الاسهالات	A09
Tuberculosis	0	0	0	0	0	0	0	0	0	0	0	0	0	الدرن (السل)	A15A19
Respiratory tuberculosis conformed bacteriological	0	0	0	0	0	0	0	0	0	0	0	0	0	السل التنفسي المؤكد بالفحص	A15
Tuberculosis of other organs	0	0	0	0	0	0	0	0	0	0	0	0	0	تدرن بالاعضاء الاخرى للجسم	A18
Brucellosis	0	0	0	0	0	0	0	0	0	0	0	0	0	داء البروسيلات	A23
Leprosy	0	0	0	0	0	0	0	0	0	0	0	0	0	الجذام	A30
Tetanus neonatorum	0	0	0	0	0	0	0	0	0	0	0	0	0	كزاز حديثي الولادة	A33
Other tetanus	0	0	0	0	0	0	0	0	0	0	0	0	0	صور اخرى من لكزاز	A35
Diphtheria	0	0	0	0	0	0	0	0	0	0	0	0	0	الخناق -الدفتيريا	A36
whooping cough	0	0	0	0	0	0	0	0	0	0	0	0	0	الشاهوق السعال الديكي	A37
Acute poliomyelitis	0	0	0	0	0	0	0	0	0	0	0	0	0	شلل الاطفال الحاد	A80
Rabies	0	0	0	0	0	0	0	0	0	0	0	0	0	داء الكلب-السعار	A82
Viral meningites	0	0	0	0	0	0	0	0	0	0	0	0	0	التهاب السحايا الجرثومي (الفيروسي)	A87
Dengue fever	0	0	0	0	0	0	0	0	0	0	0	0	0	حمى الضنك	A91
Varicella(chickenpox	671	385	286	114	110	111	100	95	5	45	55	20	16	الجدري الكاذب -الحماق	B01

Diseases	الاجمالي العام Total	New Cases .No عدد الحالات الجديدة												الامراض	ICD
		اجمالي الحالات Total of new الجديدة cases		فاكثر 45		45—15		14—5		4—1		اقل من سنة			
		F اناث	M ذكور	F اناث	M ذكور	F اناث	M ذكور	F اناث	M ذكور	F اناث	M ذكور	F اناث	M ذكور		
measles	55	33	22	0	0	33	22	0	0	0	0	0	0	الحصبه	B05
Rubella	0	0	0	0	0	0	0	0	0	0	0	0	0	الحصبه الالاماني	B06
Acute Hepatitis A	0	0	0	0	0	0	0	0	0	0	0	0	0	التهاب الكبد الالفي الحاد	B15
Acute hepatitis B	251	134	117	35	33	44	40	55	44	0	0	0	0	لتهاب الكبد الباني	B16
Other acute viral hepatitis	0	0	0	0	0	0	0	0	0	0	0	0	0	انواع اخرى من التهاب الكبد الفيروسي	B17
Virus HIV Diseases	0	0	0	0	0	0	0	0	0	0	0	0	0	الامراض المتسببة عن فيروس الايدز(فيروس العوز المنعجه البشري)	B20-B24
Mumps	77	31	46	0	0	0	0	0	0	9	10	22	36	التكاف	B26
Mycoses	995	487	508	88	99	154	155	144	155	101	99	0	0	الامراض الفطريه	B35-B49
Malaria	7768	3817	3951	921	1022	1090	1054	820	899	665	666	321	310	المالريا	B50-B54
Plasmodium falsiparum Malaria	0	0	0	0	0	0	0	0	0	0	0	0	0	المتصورة المنجلية	B50
Plasmodium vivax Malaria	0	0	0	0	0	0	0	0	0	0	0	0	0	المتصورة النشيطة	B51
Plasmodium Malaria Malaria	0	0	0	0	0	0	0	0	0	0	0	0	0	المتصورة الوبانية	B52
Leishmaniasis	131	67	64	8	9	11	10	39	33	9	12	0	0	داء الليشمانيات يدخل فيه الكلازار-الداء الاسود	B55
Schistosomiasis Bilharziasis	4865	2285	2580	390	480	911	910	785	989	199	201	0	0	داء البلهارسيا	B65
Drancunculiasis(Guinea worm infection)	0	0	0	0	0	0	0	0	0	0	0	0	0	دودة غينيا	B72
Filariasis(elephantiasis)	0	0	0	0	0	0	0	0	0	0	0	0	0	داء الخيظيات الفلاريا (داء الفيل)	B74
Unspecified intestinal parasitism	0	0	0	0	0	0	0	0	0	0	0	0	0	امراض الامعاء الطفيلية (التطفل المعوي) بدون تحديد	B82
Neoplasms	0	0	0	0	0	0	0	0	0	0	0	0	0	الاورام	C00-D48
Malignant neoplasms	0	0	0	0	0	0	0	0	0	0	0	0	0	الاورام الخبيثة	C00-C79
Malignant neoplasms of lip,oral cavity and pharynx	0	0	0	0	0	0	0	0	0	0	0	0	0	الاورام الخبيثة بالشفة والتجويف الفمي والبلعوم	C00-C14
Malignant neoplasms of Digestive organs	0	0	0	0	0	0	0	0	0	0	0	0	0	الاورام الخبيثة باعضاء الجهاز الهضمي	C15-C26
Malignant neoplasms of Respiratory organs	0	0	0	0	0	0	0	0	0	0	0	0	0	الاورام الخبيثة باعضاء الجهاز التنفسي	C30-C39

Diseases	Total العام الإجمالي	New Cases .No عدد الحالات الجديدة												الامراض	ICD	
		اجمالي الحالات الجديدة Total of new cases		فاكثر 45		45—15		14—5		4—1		اقل من سنة				
		F اناث	M ذكور	F اناث	M ذكور	F اناث	M ذكور	F اناث	M ذكور	F اناث	M ذكور	F اناث	M ذكور			
Malignant neoplasms Bone of Articular Cartilage	0	0	0	0	0	0	0	0	0	0	0	0	0	0	الاورام الخبيثة بالعظام والغضاريف المفصليّة	C40-C41
Melanoma and Other Malignant neoplasms of Skin	0	0	0	0	0	0	0	0	0	0	0	0	0	0	الملائوم والاورام الخبيثة الأخرى بالجلد	C43-C44
Malignant neoplasms of Breast	0	0	0	0	0	0	0	0	0	0	0	0	0	0	الاورام الخبيثة بالثدي	C50
Malignant neoplasms of Female Genital organs	0	0	0	0	0	0	0	0	0	0	0	0	0	0	الاورام الخبيثة بالأعضاء التناسلية للإناث	C51-C58
Malignant neoplasms of Male Genital organs	0	0	0	0	0	0	0	0	0	0	0	0	0	0	الاورام الخبيثة بالأعضاء التناسلية للذكور	C60-C63
Malignant neoplasms of Urinary tract	0	0	0	0	0	0	0	0	0	0	0	0	0	0	الاورام الخبيثة بالجهاز البولي	C64-C68
Malignant neoplasms of Eye,Braine and oter parts of central Nervous system	0	0	0	0	0	0	0	0	0	0	0	0	0	0	الاورام الخبيثة بالعين والدماغ وأجزاء أخرى من الجهاز العصبي	C69-C72
Malignant neoplasms of Thyroid and other Endocrine galands	0	0	0	0	0	0	0	0	0	0	0	0	0	0	الاورام الخبيثة بالغدة الدرقية أو الغدد الصماء	C73-C75
Malignant neoplasms of Lymphoid	0	0	0	0	0	0	0	0	0	0	0	0	0	0	الاورام الخبيثة بالانسجة اللمفية	C81-C96
Benign neoplasms	0	0	0	0	0	0	0	0	0	0	0	0	0	0	الاورام الحميدة	D10-D36
Nutritional.anaemias	0	0	0	0	0	0	0	0	0	0	0	0	0	0	فقر الدم التغذوي	D50-D53
Thalassaemia	0	0	0	0	0	0	0	0	0	0	0	0	0	0	التلاسيمياه انيميا البحر المتوسط	D56
Sickle-cell disorders	0	0	0	0	0	0	0	0	0	0	0	0	0	0	فقر الدم المنجلي	D57
Other anemia	0	0	0	0	0	0	0	0	0	0	0	0	0	0	انواع أخرى من فقر الدم	D64
Diseases of spleen	0	0	0	0	0	0	0	0	0	0	0	0	0	0	أمراض الطحال	D73
Diabetes mellitus	0	0	0	0	0	0	0	0	0	0	0	0	0	0	داء السكري	E10-E14
Malnutrition	0	0	0	0	0	0	0	0	0	0	0	0	0	0	سوء التغذية	E40-E46
Viamin D deficiency	0	0	0	0	0	0	0	0	0	0	0	0	0	0	الكساح	E55
Mental and behavioural disorders	0	0	0	0	0	0	0	0	0	0	0	0	0	0	الاضطرابات العقلية والسلوكية	F00-F99
Bacterial meningites	0	0	0	0	0	0	0	0	0	0	0	0	0	0	التهاب السحايا الجرثومي (البكتيري)	G01
Meningitis unspecified causes	0	0	0	0	0	0	0	0	0	0	0	0	0	0	التهاب السحايا لأسباب غير محددة	G03
Diseases of the eye & adnexae	0	0	0	0	0	0	0	0	0	0	0	0	0	0	امراض العين وملحقاتها	H00-H59

Diseases	الإجمالي العام	New Cases .No عدد الحالات الجديدة												الأمراض	ICD
		اجمالي الحالات الجديدة		فاكثر 45		45—15		14—5		4—1		اقل من سنة			
		F اناث	M ذكور	F اناث	M ذكور	F اناث	M ذكور	F اناث	M ذكور	F اناث	M ذكور	F اناث	M ذكور		
Glaucoma	0	0	0	0	0	0	0	0	0	0	0	0	0	المياه الزرقاء	H40-H42
Disorders of the ear and mastoid process	0	0	0	0	0	0	0	0	0	0	0	0	0	الاضطرابات بالأذن والنتوء الخشائي	H60-H95
Diseases of external ear	0	0	0	0	0	0	0	0	0	0	0	0	0	ضطرابات الأذن (الخارجيه)	H60-H62
Diseases of the middle ear & mastoid	0	0	0	0	0	0	0	0	0	0	0	0	0	اضطرابات بالأذن الوسطى	H65-H75
Diseases of the circulatory system	0	0	0	0	0	0	0	0	0	0	0	0	0	امراض الجهاز الدوري القلبي	I00-I99
fever Acute rheumatic	0	0	0	0	0	0	0	0	0	0	0	0	0	الحمى الروماتيزميه الحادة	I 01
Chronic rheumatic heart diseases	0	0	0	0	0	0	0	0	0	0	0	0	0	امراض القلب الروماتيزيه المزمنه	I 05
Hypertensive diseases	0	0	0	0	0	0	0	0	0	0	0	0	0	امراض ارتفاع ضغط الدم	I 10
Heart diseases Hypertensive	0	0	0	0	0	0	0	0	0	0	0	0	0	امراض القلب نتيجة ارتفاع ضغط الدم	I 11
Ischemic Heart diseases	0	0	0	0	0	0	0	0	0	0	0	0	0	الامراض القلب الاقفاريه(الاسكيمييه)	I 20-I 25
Other forms of Heart Diseases	0	0	0	0	0	0	0	0	0	0	0	0	0	اشكال أخرى لأمراض القلب	I 30- I 52
hemorrhoids	0	0	0	0	0	0	0	0	0	0	0	0	0	البواسير	I 84
Diseases of The respiratory system	0	0	0	0	0	0	0	0	0	0	0	0	0	امراض الجهاز التنفسي	J00-J99
Acute nasopharyngitis	0	0	0	0	0	0	0	0	0	0	0	0	0	التهاب البلعوم الحاد	J02
Acute tonsillitis	0	0	0	0	0	0	0	0	0	0	0	0	0	التهاب اللوزتين الحاد	J03
Influenza	0	0	0	0	0	0	0	0	0	0	0	0	0	التزله الوافدة (الانفلنزا)	j10
Viral pneumonia	0	0	0	0	0	0	0	0	0	0	0	0	0	التهاب رئوي فيروسي	J12
pneumonia	0	0	0	0	0	0	0	0	0	0	0	0	0	التهاب الرئوي	J13
Acute bronchitis	0	0	0	0	0	0	0	0	0	0	0	0	0	التهاب القصبات الحاد	J21
Chronic rhinitis nasopharyngitis	0	0	0	0	0	0	0	0	0	0	0	0	0	التهاب مزمن بالأنف او البلعوم	J31
Other Disorders of nose & nasal sinuses	0	0	0	0	0	0	0	0	0	0	0	0	0	الاضطرابات الأخرى بالأنف والجيوب الأنفيه	J34
Asthma	0	0	0	0	0	0	0	0	0	0	0	0	0	الربو الاستمما	J 45

Diseases	الاجمالي العام Total	New Cases .No عدد الحالات الجديدة												الامراض	ICD
		اجمالي الحالات Total of new الجديدة cases		فاكثر 45		45—15		14—5		4—1		اقل من سنة			
		F اناث	M ذكور	F اناث	M ذكور	F اناث	M ذكور	F اناث	M ذكور	F اناث	M ذكور	F اناث	M ذكور		
Diseases of the Digestive system	0	0	0	0	0	0	0	0	0	0	0	0	0	امراض الجهاز الهضمي	K00-K93
Diseases of oral cavity	0	0	0	0	0	0	0	0	0	0	0	0	0	امراض الفم والغدد اللعابية والفكين	k01-k14
Dental caries	0	0	0	0	0	0	0	0	0	0	0	0	0	تسوس اسنان	k 02
Other diseases of hard tissues of teeth	0	0	0	0	0	0	0	0	0	0	0	0	0	امراض الاسنان الاخرى	K03
Gastric ulcer	0	0	0	0	0	0	0	0	0	0	0	0	0	قرحة بالمعدة	K 25
Duodenal ulcer	0	0	0	0	0	0	0	0	0	0	0	0	0	قرحة بالاثني عشر	K 26
Gastritis & duodenitis	0	0	0	0	0	0	0	0	0	0	0	0	0	التهاب بالمعدة والاثني عشر	K 29
Acute appendicitis	0	0	0	0	0	0	0	0	0	0	0	0	0	التهاب الزائدة الحاد	K35
Non infective enteritis and colitis	0	0	0	0	0	0	0	0	0	0	0	0	0	التهاب الغير معدي بالامعاء والقولون	K50-k52
Other diseases of intestines	0	0	0	0	0	0	0	0	0	0	0	0	0	امراض اخرى بالامعاء	K-55-k63
Diseases of Liver	0	0	0	0	0	0	0	0	0	0	0	0	0	امراض الكبد	K70-K77
Disorders of gallbladder	0	0	0	0	0	0	0	0	0	0	0	0	0	اضطرابات المرارة والبنكرياس	K80-K87
Diseases of the skin and subcutaneo tissues	0	0	0	0	0	0	0	0	0	0	0	0	0	امراض الجلد والنسيج	L00-L99
Cellulitis	0	0	0	0	0	0	0	0	0	0	0	0	0	التهاب النسيج الخلوي	L 03
Urticaria and Erythema	0	0	0	0	0	0	0	0	0	0	0	0	0	الحساسية	L50
Arthropathies	0	0	0	0	0	0	0	0	0	0	0	0	0	اعتلالات المفاصل	M00-M25
Other dorsopathies	0	0	0	0	0	0	0	0	0	0	0	0	0	آلام الظهر مع اعتلالات اخرى	M50-M54
Diseases of genitourinary system	0	0	0	0	0	0	0	0	0	0	0	0	0	امراض الجهاز التناسلي البولي	N00-N99
failure Renal	0	0	0	0	0	0	0	0	0	0	0	0	0	الفشل الكلوي الحاد والمزمن	N17-N19
Urolithiasis	0	0	0	0	0	0	0	0	0	0	0	0	0	التحصي البولي	N20-N23
Diseases of male genital organs	0	0	0	0	0	0	0	0	0	0	0	0	0	امراض الاعضاء التناسلية للذكر	N40- N50
inflammatory Diseases of Female pelvic organs	0	0	0	0	0	0	0	0	0	0	0	0	0	الامراض الالتهابية باعضاء الحوض بالاثني	N70-N77

Diseases	الاجمالي العام Total	New Cases .No عدد الحالات الجديدة												الامراض	ICD
		اجمالي الحالات Total of new الجديدة cases		فاكثر 45		45—15		14—5		4—1		اقل من سنة			
		F اناث	M ذكور	F اناث	M ذكور	F اناث	M ذكور	F اناث	M ذكور	F اناث	M ذكور	F اناث	M ذكور		
pregnancy,chilbirth&the peurperium	0	0	0	0	0	0	0	0	0	0	0	0	0	الحمل والولادة والنفاث	O00-O99
Ectopic pregnancy	0	0	0	0	0	0	0	0	0	0	0	0	0	حمل خارج الرحم	O00
Spantaneous abortion	0	0	0	0	0	0	0	0	0	0	0	0	0	إجهاض عفوي	O03
Eclampsia	0	0	0	0	0	0	0	0	0	0	0	0	0	الارتجاج (تسمم الحمل) الاكلاميسيا	O15
Hemorrhage in early pregnancy	0	0	0	0	0	0	0	0	0	0	0	0	0	نزيف أثناء الحمل المبكر	O20-O29
Long labour	0	0	0	0	0	0	0	0	0	0	0	0	0	ولادة مطولة	O 63
Postpartom Hemorrhage	0	0	0	0	0	0	0	0	0	0	0	0	0	نزيف عقب الولادة	O72
Complications predominantly related to the puerperium	0	0	0	0	0	0	0	0	0	0	0	0	0	مضاعفات ذات علاقة بالنفاث	O85-O92
puerperium Hemorrhage	0	0	0	0	0	0	0	0	0	0	0	0	0	إنتان نفاثي - حمى النفاث	O85
Congenital malformation	0	0	0	0	0	0	0	0	0	0	0	0	0	التشوهات والعاهات الصبغوية	Q00-Q99
Congenital malformation of the nervous system	0	0	0	0	0	0	0	0	0	0	0	0	0	التشوهات الخلفية في الجهاز العصبي	Q00-Q07
Other dorsopathies	0	0	0	0	0	0	0	0	0	0	0	0	0	آلام الظهر مع اعتلالات أخرى	M50-M54
Anencephaly	0	0	0	0	0	0	0	0	0	0	0	0	0	إتعدام الدماغ	Q00
Microcephaly	0	0	0	0	0	0	0	0	0	0	0	0	0	صغر الرأس	Q02
Congenital Hydrocephalus	0	0	0	0	0	0	0	0	0	0	0	0	0	استسقاء الرأس	Q03
Spina bifida	0	0	0	0	0	0	0	0	0	0	0	0	0	شوكة الفقرة المشوقة	Q05
Congenital malformation of eye,ear,face,neck	0	0	0	0	0	0	0	0	0	0	0	0	0	التشوهات الخلفية بالعين والاذن والوجة والرقبة	Q10-Q18
Congenital malformation of circulatory system	0	0	0	0	0	0	0	0	0	0	0	0	0	التشوهات الخلفية بالجهاز الدوراني	Q20-Q28
Clift Lip and clift Palate	0	0	0	0	0	0	0	0	0	0	0	0	0	التشوهات بالشق الخلفي بالشفة او بالحنك	Q35-Q37
Congenital malformation of Digestive system	0	0	0	0	0	0	0	0	0	0	0	0	0	التشوهات الخلفية في الجهاز الهضمي	Q38-Q45
malformation ofGenital Organs	0	0	0	0	0	0	0	0	0	0	0	0	0	التشوهات الخلفية بالأعضاء التناسلية	Q50-Q56
Congenital malformation of Urinary system	0	0	0	0	0	0	0	0	0	0	0	0	0	التشوهات الخلفية بالجهاز البولي	Q60-Q64

Raimah

ريمة

Diseases	الإجمالي العام	New Cases .No عدد الحالات الجديدة												الامراض	ICD	
		اجمالي الحالات Total of new الجديدة cases		فاكثر 45		45—15		14—5		4—1		اقل من سنة				
		F اناث	M ذكور	F اناث	M ذكور	F اناث	M ذكور	F اناث	M ذكور	F اناث	M ذكور	F اناث	M ذكور			
Congenital malformation of Musculoskeletal system	0	0	0	0	0	0	0	0	0	0	0	0	0	0	التشوهات بالجهاز العضلي الحركي	Q65-Q79
Microcephaly	0	0	0	0	0	0	0	0	0	0	0	0	0	0	ضخامة الرأس	Q75
Injury and trauma	0	0	0	0	0	0	0	0	0	0	0	0	0	0	اصابات و كسور	S00-T18
Burns & corrosions	0	0	0	0	0	0	0	0	0	0	0	0	0	0	الحروق وجروح	T32
Other external causes of accidental injury	0	0	0	0	0	0	0	0	0	0	0	0	0	0	الاسباب الخارجية الاخرى للاصابات بالحوادث	T90-T98
Transport accidents	0	0	0	0	0	0	0	0	0	0	0	0	0	0	حوادث النقل	V01-V99
Falls	0	0	0	0	0	0	0	0	0	0	0	0	0	0	السقوط	W00 -W19
Accidental drowning submersion	0	0	0	0	0	0	0	0	0	0	0	0	0	0	الغرق والغمر بالماء	W65-W74
Assault	0	0	0	0	0	0	0	0	0	0	0	0	0	0	الاعتداء	Y09-Y85
Total	38312	18836	19476	3829	4030	5560	5589	4851	4745	3217	3534	1379	1578	الإجمالي الكلي		

البرامج الصحية

Health Programs

التقرير الإحصائي السنوي لبرنامج الترصد الوبائي للعام 2013

Annual Report of Surveillance Program during 2013

Diseases	صنعاء Sana'a		صعدة Sa'adah		شبهوة Shabwah		ذمار Dhamar		المكلا -Al Mukalla		سيون Sayon		الحديدة -Al Hudaida		حجة Hajjah		الحواف Al Jawf		تعز Taiz		البيضاء -Al Baidah		الجمعة Sana'a City		أبين Abyan		إب Ibb		الأمراض
	إناث Females	ذكور Males	إناث Females	ذكور Males	إناث Females	ذكور Males	إناث Females	ذكور Males	إناث Females	ذكور Males	إناث Females	ذكور Males	إناث Females	ذكور Males	إناث Females	ذكور Males	إناث Females	ذكور Males	إناث Females	ذكور Males	إناث Females	ذكور Males	إناث Females	ذكور Males	إناث Females	ذكور Males	إناث Females	ذكور Males	
Cholera	0	0	0	0	0	0	0	0	0	0	0	0	0	0	0	0	0	0	0	0	0	0	0	0	0	0	0	0	الكوليرا
Typhoid Paratyphoid	2109	1352	0	0	690	863	1192	945	1062	531	268	118	224	167	3459	2334	150	169	347	232	296	149	357	208	29	34	3184	998	حمى التيفوئيد والباراتيفوئيدية
Diarrhea & gastroenteritis	4363	4505	0	0	3864	4522	2795	3189	3672	3932	3244	3737	975	1055	4176	4468	268	345	3410	4294	1408	1485	3007	3097	771	812	4290	4252	الإسهالات
Plague	0	0	0	0	0	0	0	0	0	0	0	0	0	0	0	0	0	0	0	0	0	0	0	0	0	0	0	0	الطاعون
Brucellosis	46	18	0	0	186	88	300	227	1	3	91	34	1	1	174	107	1	0	0	0	17	17	123	54	0	0	192	20	حمى مالطية داء البروسيلات
Tetanus neonatorum	1	0	0	0	0	0	0	0	2	0	0	0	10	15	0	2	6	5	0	0	0	0	0	0	0	0	3	5	كزاز حديثي الولادة
Diphtheria	0	0	0	0	0	0	0	0	0	0	0	0	0	0	0	0	0	0	0	0	0	0	0	0	0	0	0	0	الخنق (دفتيريا)
whooping cough	169	188	0	0	101	169	70	72	74	57	47	45	10	13	11	10	83	82	19	13	22	19	137	166	17	21	35	48	الشاهوق السعال الديكي
Acute poliomyelitis	10	4	0	0	0	0	1	4	5	4	1	8	22	42	4	2	3	8	7	8	3	6	0	0	4	3	14	12	التهاب سنجابية النخاع الحاد شلل الأطفال
Rabies	15	27	0	0	0	0	0	2	1	16	55	116	147	318	17	49	0	0	28	34	0	0	517	1147	0	3	3	9	داء الكلب
Dengue hemorrhagic	0	0	0	0	0	0	0	0	0	0	0	0	20	30	0	0	0	0	0	0	0	0	0	0	0	0	0	0	حمى (الدتك) النزفية
Dengue Fever	0	0	0	0	44	106	0	0	75	194	21	43	125	132	7	47	0	0	0	0	0	0	0	0	25	90	0	0	حمى الضنك
Yellow Fever	0	0	0	0	0	0	0	0	0	0	0	0	0	0	0	0	0	0	0	0	0	0	0	0	0	0	0	0	الحمى الصفراء
varicella(chickenpox)	96	125	0	0	125	168	101	118	101	141	85	122	25	31	60	56	0	0	5	9	17	22	97	123	0	0	137	191	جدري الماء
measles	32	21	0	0	116	143	18	21	105	84	23	40	44	58	35	46	31	46	0	0	13	14	36	47	17	12	66	85	الحصبة
Rubella	2	1	0	0	18	15	5	11	27	16	0	0	6	10	0	0	0	0	75	24	0	0	25	31	0	0	0	0	الحصبة الألمانية
Acute Hepatitis A	7	10	0	0	34	62	39	32	215	245	149	185	0	2	11	12	0	0	64	108	36	47	206	225	142	170	30	58	التهاب الكبد الالفي الحاد
Acute hepatitis B-C	10	13	0	0	0	0	10	15	34	65	17	28	4	9	165	135	0	0	13	32	2	4	63	174	70	49	88	49	التهاب الكبد ب ج
Mumps	42	59	0	0	16	14	47	79	255	360	146	214	5	6	16	22	14	12	66	36	52	61	139	171	0	0	93	130	النكاف
Leishmaniasis	20	20	0	0	0	0	1	6	3	4	52	47	0	0	60	90	45	40	17	12	2	5	81	119	4	1	5	11	داء الليشمانيات
Schistosomiasis (Bilharziasis)	85	138	0	0	0	1	55	73	5	32	24	22	2	3	50	66	113	127	17	35	3	1	336	927	6	35	104	98	داء البلهارسيا
Influnza	0	0	0	0	0	0	0	0	0	0	0	0	0	0	0	0	0	0	0	0	0	0	3	15	0	0	0	0	النزلة الوافدة (الانفلنزا)
Bauenial meningitis	8	7	0	0	0	0	0	0	5	5	0	0	13	5	0	0	0	0	0	0	0	0	1	0	6	3	0	0	التهاب السحايا بكتيري
Nontauerial meningitis	7	6	0	0	0	0	21	24	6	13	0	2	1	6	0	3	0	0	0	0	0	0	70	98	2	1	1	0	التهاب سحايا لا بكتيري
Total	7,022	6,494	0	0	5,194	6,151	4,655	4,818	5,648	5,702	4,223	4,761	1,634	1,903	8,245	7,449	714	834	4,068	4,837	1,871	1,830	5,198	6,602	1,093	1,234	8,245	5,966	الإجمالي

التقرير الإحصائي السنوي لبرنامج الترصد الوبائي للعام 2013

Annual Report of Surveillance Program during 2013

Diseases	اجمالي Total	الإجمالي Total		سقطرة Soqatra		رعيمة Raimah		الضالع Al Dhala'a		عمران Amran		المهرة Al Maharah		المحويت Al Mahweet		مارب Mareb		لحج Lahaj		عن Aden		الامراض
		إناث Females	ذكور Males	إناث Females	ذكور Males	إناث Females	ذكور Males	إناث Females	ذكور Males	إناث Females	ذكور Males	إناث Females	ذكور Males	إناث Females	ذكور Males	إناث Females	ذكور Males	إناث Females	ذكور Males	إناث Females	ذكور Males	
Cholera	0	0	0	0	0	0	0	0	0	0	0	0	0	0	0	0	0	0	0	0	0	الكوليرا
Typhoid Paratyphoid	28,761	17,777	10,984	0	0	534	271	667	541	623	447	90	81	618	371	986	705	249	99	643	369	حمى التيفوئيد والباراتيفوئيد
Diarrhea & gastroenteritis	136,955	65,980	70,975	0	0	970	1011	1447	1596	2246	2286	1756	1919	2889	3519	6918	7405	2831	3224	10680	10322	الاسهالات
Plague	0	0	0	0	0	0	0	0	0	0	0	0	0	0	0	0	0	0	0	0	0	الطاعون
Brucellosis	3,206	2,065	1,141	0	0	0	0	29	13	31	25	0	0	95	34	772	493	6	7	0	0	حمى مالمية داء البروسيلات
Tetanus neonatorum	54	24	30	0	0	0	0	0	0	0	0	0	0	0	0	0	0	0	0	2	3	كزاز حديثي الولادة
Diphtheria	0	0	0	0	0	0	0	0	0	0	0	0	0	0	0	0	0	0	0	0	0	الخناق (دفتيريا)
whooping cough	2,435	1,122	1,313	0	0	0	0	54	93	12	12	45	50	0	1	50	48	86	108	80	98	الشاهوق السعال الديكي
Acute poliomyelitis	229	99	130	0	0	5	7	0	0	0	0	1	0	8	4	0	0	1	6	10	12	التهاب سنجابية النخاع الحاد شلل الأطفال
Rabies	2,682	848	1,834	0	0	0	0	4	18	0	0	0	0	48	90	0	0	8	3	5	2	داء الكلب
Dengue hemorrhagic	50	20	30	0	0	0	0	0	0	0	0	0	0	0	0	0	0	0	0	0	0	حمى (الدنك) النزفية
Dengue Fever	962	315	647	0	0	0	0	0	0	0	0	0	0	0	0	0	0	3	10	15	25	حمى الضنك
Yellow Fever	0	0	0	0	0	0	0	0	0	0	0	0	0	0	0	0	0	0	0	0	0	الحمى الصفراء
varicella(chickenpox)	4,356	1,983	2,373	0	0	87	89	70	92	193	204	66	78	230	241	29	28	69	74	390	461	جدري الماء
measles	2,719	1,348	1,371	0	0	87	106	1	3	9	13	6	2	9	6	9	12	117	106	574	506	الحصبة
Rubella	547	297	250	0	0	0	0	9	5	0	0	66	67	0	0	0	0	9	12	55	58	الحصبة الألمانية
Acute Hepatitis A	2,979	1,315	1,664	0	0	1	1	66	98	4	8	12	15	44	45	5	6	75	104	175	231	التهاب الكبد الالفي الحاد
Acute hepatitis B-C	1,492	604	888	0	0	1	5	2	8	5	19	1	4	6	1	7	14	17	40	89	224	التهاب الكبد ب ج
Mumps	3,709	1,614	2,095	0	0	5	6	72	76	25	27	82	98	39	38	9	20	62	104	429	562	التكاف
Leishmaniasis	1,014	472	542	0	0	29	31	8	23	36	38	0	0	49	33	6	5	52	56	2	1	داء الليشمانيات
Schistosomiasis (Bilharziasis)	3,550	1,242	2,308	0	0	38	35	27	115	191	338	0	0	165	239	0	0	17	23	4	0	داء البلهارسيا
Influnza	18	3	15	0	0	0	0	0	0	0	0	0	0	0	0	0	0	0	0	0	0	النزلة الوافدة (الانفلنزا)
Bauenial meningitis	191	108	83	0	0	0	0	0	0	0	0	0	1	2	3	0	0	2	1	71	58	التهاب السحايا بكتيري
Nontauerial meningitis	382	164	218	0	0	0	0	7	8	0	0	0	2	0	0	2	2	5	4	42	49	التهاب سحايا لا بكتيري
Total	196,291	97,400	98,891	0	0	1,757	1,562	2,463	2,689	3,375	3,417	2,125	2,317	4,202	4,625	8,793	8,738	3,609	3,981	13,266	12,981	الاجمالي

البرنامج الوطني للتحصين الموسع يعتبر هذا البرنامج من أنجح البرامج العاملة في وزارة الصحة العامة والسكان ولديهم نظام إشراف جيدة مقارنة ببقية البرامج وتم تعزيز نشاط البرنامج بالنشاط الأيصالى لتغطية المناطق التي لا تتوفر فيها مرافق صحية ثابتة.

تم التخلص نهائياً من فيروس شلل الأطفال في اليمن بعد عدد كبير من الحملات الوطنية بحيث استهدفت البيوت من بيت إلى بيت.

بلغ عدد الأطفال المستهدفين أقل من عام ١٠٠٠٠٠ طفلاً خلال عام ٢٠١٠م، بلغت نسب التغطية إلى ١٠٠٪ بلقاح بي سي جي ١/١ لكل من لقاح الشلل والخماسي ثم ١/١ من لقاح الحصبة.

فيما يخص برنامج الصحة الإنجابية فنلاحظ أن البرنامج يحقق قفزات كبيرة في استخدام وسائل تنظيم الأسرة ورعاية ما قبل الولادة وأثناء الولادة وتم حديثاً تعزيز خدمات ما بعد الولادة ويقوم قطاع السكان حالياً بتطوير نظام المعلومات الخاصة بالصحة الإنجابية للوصول إلى الحصول على بيانات دقيقة يسمح باستخدامها في التدخلات ، وقد بلغت نسبة اللاتي أكملن الجرعة الخامسة من لقاح الكزاز ١٠٠٪ ونسبة النساء الحوامل الذين أكملوا الجرعة الخامسة من لقاح الكزاز ١٠٠٪ ونسبة النساء غير

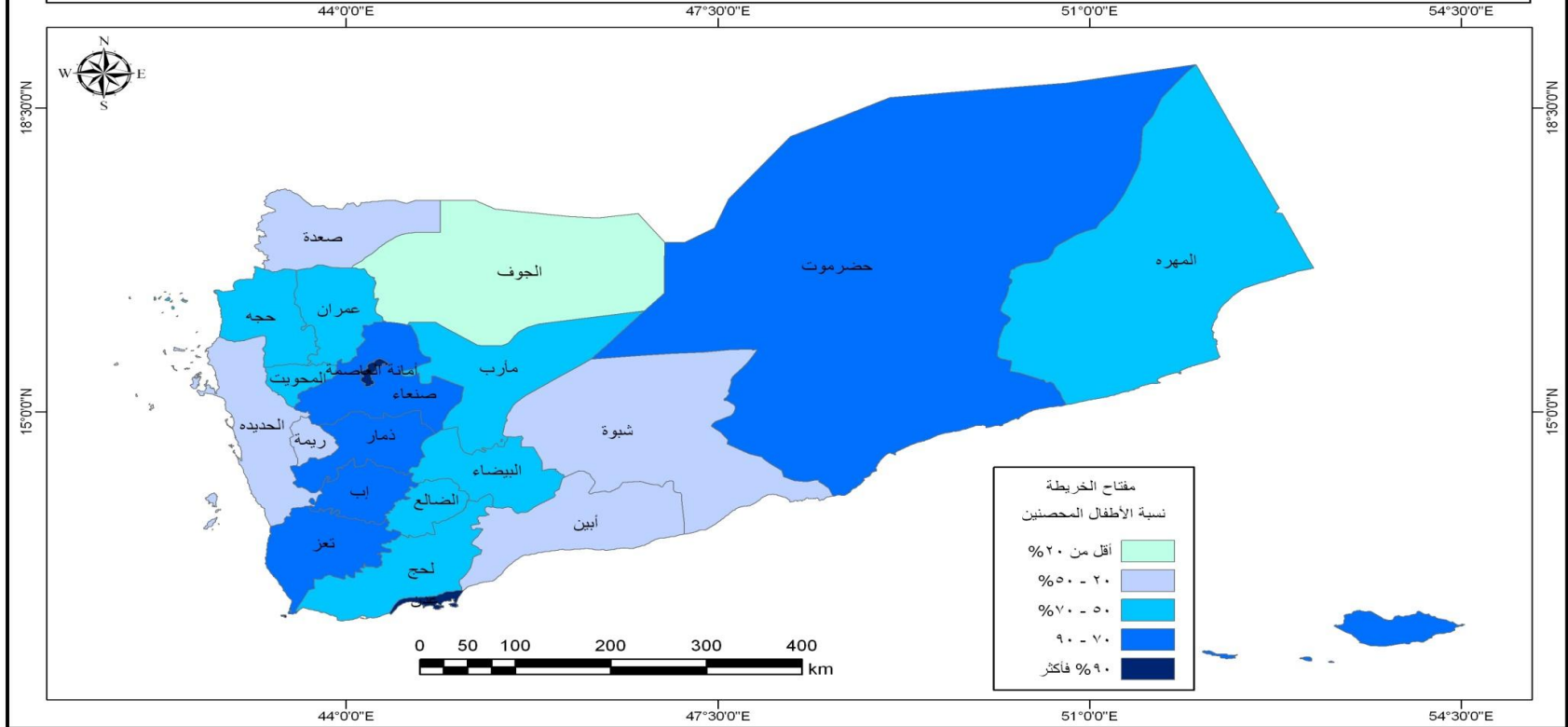
وتتحسن هذه النسب من سنة إلى آخر نتيجة للجهود الكبيرة التي يبذلها البرنامج في سبيل تحسين صحة الأم والطفل وتعتبر أيضاً نتيجة للنشاط الأيصالى الذي تتبعه الوزارة .

التحصين للأطفال أقل من عام للعام 2013
Children < 1 year Immunized during 2013

Gov.	فيتامين (أ) Vita A		الحصبة الأولى Measles		جرات لقاح الروتا Rotavirus vaccine virus				جرات لقاح المكورات الرئوية Pneumococcal Vaccine				جرات لقاح الخماسي Pentavalent doses				جرات لقاح الشلل Polio doses				شلل تمهيدى Polio		السل T.B		الولادات الحية Live Births	الأطفال المستهدفين Targete .d Pop	المحافظة									
	%		عدد No.		الثانية Second		الأولى First		الثالثة Third		الثانية Second		الأولى First		شلل رابعة		الثالثة Third		الثانية Second		الأولى First		%					عدد No.								
	%	عدد No.	%	عدد No.	%	عدد No.	%	عدد No.	%	عدد No.	%	عدد No.	%	عدد No.	%	عدد No.	%	عدد No.	%	عدد No.	%	عدد No.	%	عدد No.												
Ibb	67	65755	90	88079	84	81589	90	88075	95	92588	97	94115	101	98395	95	92588	97	94115	101	98395	82	79948	95	92588	97	94126	101	98434	35	34414	83	86518	104588	97482	اب	
Abyan	59	10725	76	13747	71	12858	88	15870	89	15991	92	16646	98	17752	89	15991	92	16646	98	17752	69	12496	89	15991	92	16646	98	17752	16	2965	48	9285	19365	18049	ابن	
Sana'a City	72	59307	87	71641	86	70535	92	75551	91	74541	92	75661	96	79331	91	74541	92	75661	96	79331	87	71659	91	74541	92	75661	96	79331	88	72490	109	96499	88316	82315	امانة العاصمة	
Al-Baidah	51	11281	71	15545	65	14343	82	18062	85	18698	91	19902	103	22542	85	18698	91	19902	103	22542	22	4772	85	18698	91	19902	103	22542	32	6982	57	13479	23537	21938	البضاء	
Taiz	56	60429	75	80536	76	82224	83	89304	91	98674	91	98475	95	103057	91	98674	91	98485	95	103057	65	70132	91	98674	91	98475	95	103048	34	36502	72	83724	115919	108043	تعز	
Al Jawf	10	2061	12	2340	6	1089	7	1323	13	2645	13	2577	14	2851	13	2647	13	2577	14	2851	9	1858	13	2635	13	2578	15	2951	5	928	12	2493	21130	19694	الجوف	
Hajjah	62	44752	76	54961	68	49170	76	54579	93	67183	94	67592	97	69528	93	67183	94	67592	97	69528	64	46414	93	67173	94	67644	97	69624	24	17062	62	47706	77270	72020	حجة	
Al-Hudaidah	50	49940	75	74959	59	58751	68	68246	91	90910	92	92325	95	94836	91	90910	92	92325	95	94836	57	57507	91	90917	92	92333	95	94861	37	37221	50	53283	107576	100267	الحديدة	
Hadramout	Al-Mukalla Sayon	48	10063	78	16542	78	16449	81	17151	87	18338	88	18540	91	19152	87	18338	88	18540	91	19153	70	14766	87	18294	88	18514	90	19111	17	3532	84	19140	22675	21134	المكلا
		70	11693	82	13676	78	12955	83	13844	85	14111	86	14355	90	14940	85	14112	86	14350	90	14949	82	13633	85	14126	86	14364	90	14958	51	8565	900	13634	17906	16689	حضرموت سينون
Dhamar	71	42732	83	50122	79	47577	87	52531	96	57921	100	60385	104	63009	96	57921	100	60385	104	63009	72	43690	96	57921	100	60385	104	63009	28	17014	83	53798	65018	60600	نمار	
Shabwah	36	7277	69	13861	65	13141	72	14495	83	16803	85	17073	89	17887	83	16803	85	17073	89	17887	55	11042	83	16810	85	17073	89	17887	34	6836	44	9492	21627	20157	شبوحة	
sa'adah	63	16258	67	17361	39	10119	52	13365	65	16905	70	18212	86	22307	66	16993	71	18460	88	22668	33	8642	65	16869	71	18318	87	22476	25	6446	33	9273	27723	25839	صعدة	
Sana'a	73	25072	86	29522	73	25012	85	28939	94	31988	100	34001	105	35797	94	31988	100	34001	105	35796	89	30351	94	31988	100	34001	105	35797	28	9636	75	27612	36652	34162	صنعاء	
Aden	70	13314	82	15599	87	16502	93	17609	90	17070	91	17257	96	18226	90	17069	91	17255	96	18225	77	14557	90	16968	90	17126	96	18090	93	17527	102	20626	20314	18934	عدن	
Lahej	60	16045	84	22529	84	22336	91	24218	96	25550	97	25837	101	26983	96	25550	97	25837	101	26943	82	21854	96	25550	97	25837	100	26778	44	11705	64	18278	28697	26747	لحج	
Marib	61	5505	74	6614	54	4832	64	5771	87	7798	87	7768	94	8403	87	7798	87	7768	94	8403	62	5539	87	7802	87	7769	94	8406	25	2283	61	5906	9611	8958	مارب	
Al-Mahweet	69	19355	78	21886	70	19800	76	21288	85	23925	84	23743	87	24517	85	23925	84	23743	87	24517	63	17886	85	23925	84	23743	87	24517	24	6689	61	18351	30234	28179	المحويت	
Al-Mahera	49	1850	62	2316	58	2189	63	2374	67	2528	70	2613	72	2703	67	2530	70	2613	72	2703	57	2140	67	2530	70	2613	72	2703	28	1065	60	2434	4028	3755	البهرة	
Amran	59	25076	72	30498	69	28966	76	32065	85	35721	86	36446	92	38647	85	35721	86	36446	92	38647	56	23804	85	35722	86	36446	92	38647	16	6679	64	29047	45298	42220	عمران	
Al-Dhal'a	73	15966	78	17101	57	12431	68	14877	89	19650	95	20917	97	21219	90	19658	95	20917	97	21219	58	12695	90	19658	95	20917	97	21219	32	7130	55	12943	23563	21962	الضالع	
Raimah	33	5928	79	14068	62	10974	68	12016	85	14976	87	15421	88	15646	85	14976	87	15421	88	15646	78	13789	85	14979	87	15425	88	15652	23	4023	49	9237	19008	17716	ريمة	
Total	78	673503	71	613842	79	681553	88	764514	90	779861	94	817728	88	764614	90	764614	94	780112	67	818057	88	579174	90	764359	94	779896	38	817793	71	317694	74	642758	930055	866860	الاجمالي	

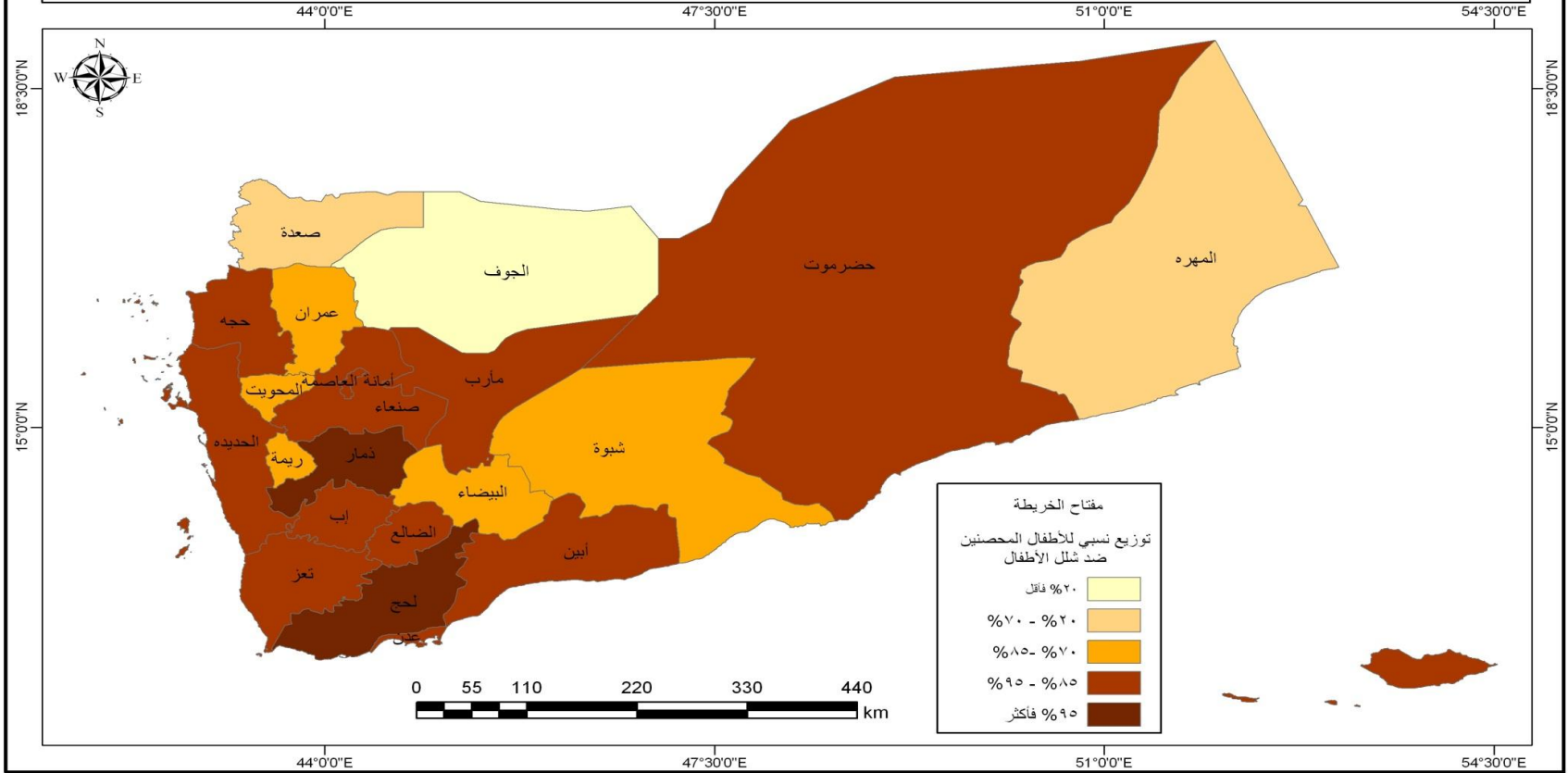


التوزيع النسبي للأطفال المحصنين ضد عصابات السل (BCG) عمر دون العام حسب محافظات الجمهورية عام ٢٠١٣م



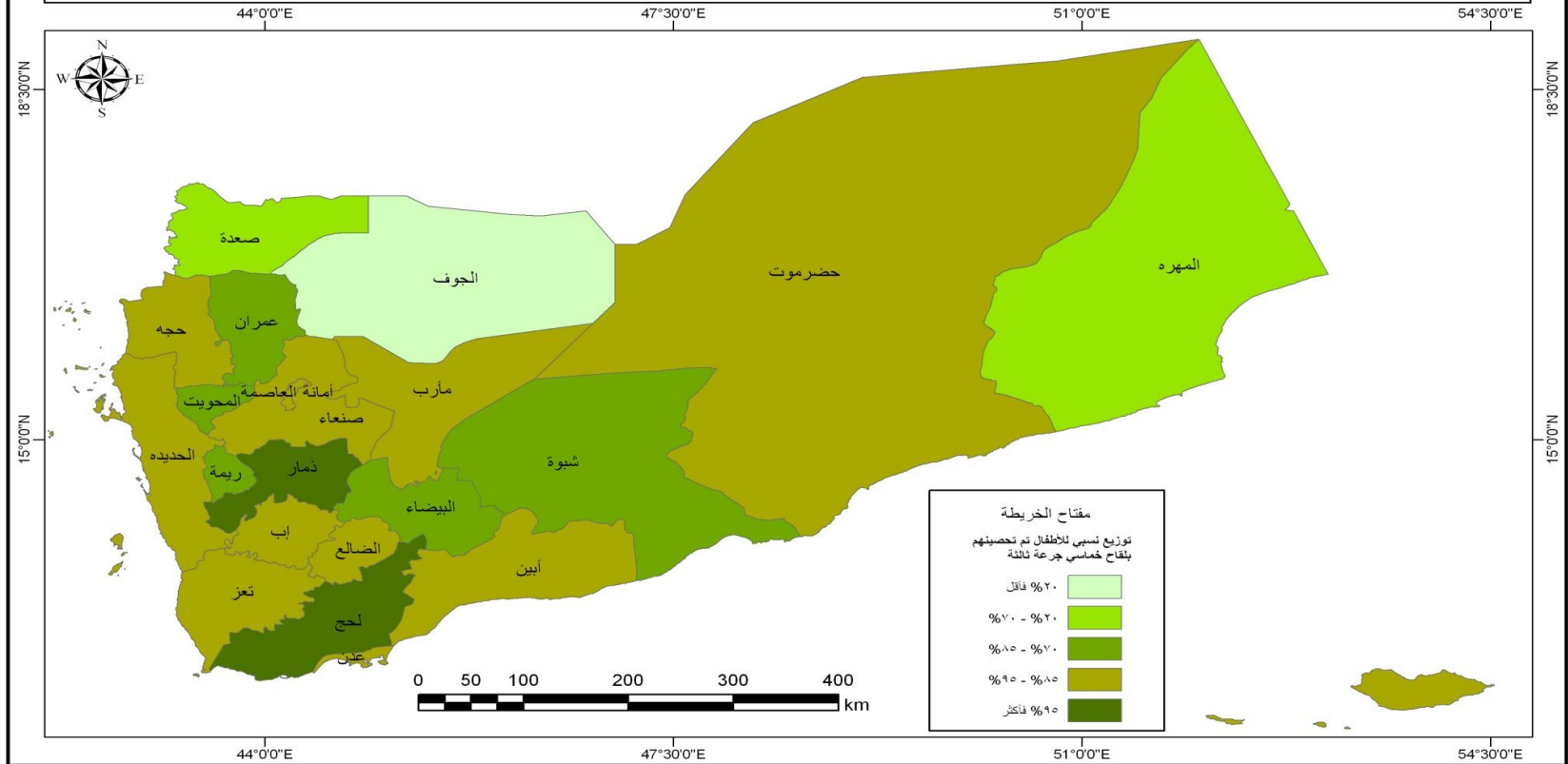


التوزيع النسبي للأطفال عمر أقل من عام الذين تم تحصينهم بلقاح ضد شلل الأطفال حسب محافظات الجمهورية للعام ٢٠١٣م





التوزيع النسبي للأطفال عمر أقل من سنة الذين تم تحصينهم بجرعات لقاح خماسي جرعة ثالثة حسب محافظات الجمهورية للعام ٢٠١٣م



التحصين للأطفال فوق العام للعام 2013
Children > 1 year Immunized during 2013

Gov.	شلل الخامسة		التطعيمات للأطفال فوق العام						المحافظة	
	%	عدد No.	فيتامين (أ) Vita A		الحصبة measles					
			%	عدد .No	الثانية Second		الأولى First			
					%	عدد No.	%	عدد No.		
Ibb	0	0	44	42919	69	66891	3	3102	اب	
Abyan	0	0	27	4886	42	7563	0	76	ابين	
Sana'a City	0	0	51	42271	74	60784	1	1232	امانة العاصمة	
Al-Baidah	0	0	25	5386	32	7011	2	443	البيضاء	
Taiz	0	0	38	40565	60	64685	2	2186	تعز	
Al Jawf	0	0	7	1322	8	1576	2	482	الجوف	
Hajjah	0	0	34	24693	50	35731	4	3184	حجة	
Al-Hudaidah	0	0	30	29830	43	43209	7	6645	الحديدة	
Hadramout	Al-Mukalla	0	0	27	5742	61	12940	2	400	المكلا
	Sayon	0	0	52	8598	65	10835	2	313	سينون
Dhamar	0	0	41	24876	55	33587	5	3093	ذمار	
Shabwah	0	0	19	3835	44	8796	0	0	شبوّة	
sa'adah	0	0	72	18654	48	12528	30	7643	صعدة	
Sana'a	0	0	55	18907	60	20601	7	2401	صنعا	
Aden	0	0	40	7551	70	13221	4	669	عدن	
Lahej	0	0	28	7479	58	15562	3	759	لحج	
Marib	0	0	36	3259	49	4370	4	323	مارب	
Al-Mahweet	0	0	43	12200	52	14526	3	975	المحويت	
Al-Mahera	0	0	29	1095	45	1702	3	107	المهرة	
Amran	0	0	33	14123	53	22185	2	774	عمران	
Al-Dhal'a	0	0	43	9437	53	11703	7	1622	الضالع	
Raimah	0	0	19	3360	43	7702	2	393	ريمة	
Total	0	0	38	330988	55	477708	4	36822	الاجمالي	

التغطية بلقاح الكزاز للنساء الحوامل لعام 2013

Coverage tetanus vaccine for pregnant women during 2013

Gov.	النساء الحاصلات من الجرعتين الي خمس جرع Women Immunized from two doses to five doses		جرعات لقاح الكزاز No. of Tetanus doses										عدد مواقع التحصين No. of Immunization Centres		النساء المستهدفات Targeted Women	عدد العزل No. of subdistricts	المحافظات	
			الخامسة Fifth		الرابعة Fourth		الثالثة Third		الثانية Second		الأولى First		العامل بها No. of Workers	الإجمالي Total				
	%	عدد No.	%	عدد No.	%	عدد No.	%	عدد No.	%	عدد No.	%	عدد No.						
Ibb	22	22817	2	1830	3	2869	6	5939	12	12179	21	21853	247	272	104588	257	اب	
Abyan	25	4856	2	451	4	679	7	1451	12	2275	18	3410	114	180	19365	11	ابين	
Sana'a City	18	16021	2	1973	3	2212	4	3178	10	8658	14	12308	100	105	88316	51	امانة العاصمة	
Al-Baidah	5	1279	1	193	1	202	1	345	2	539	4	899	100	144	23537	109	البيضاء	
Taiz	15	17080	1	1737	2	2248	3	3924	8	9171	12	13576	251	354	115919	236	تعز	
Al Jawf	4	863	0	48	1	128	1	254	2	433	3	591	3	1	21130	48	الجوف	
Hajjah	34	26308	4	3290	6	4702	10	7643	14	10673	16	12260	210	248	77270	161	حجة	
Al-Hudaidah	19	20116	2	1760	2	2618	5	5065	10	10673	17	18319	345	373	107576	139	الحديدة	
Hadramout	Al-Mukalla	15	3376	2	515	3	673	4	827	6	1361	8	1752	101	122	22675	16	المكلا
	Sayon	8	1498	1	197	2	273	2	350	4	678	5	873	79	93	17906	18	سينون
Dhamar	25	16351	4	2294	5	3293	7	4720	9	6044	11	7014	263	294	65018	315	ذمار	
Shabwah	2	526	0	69	0	69	1	162	1	226	2	336	108	141	21627	24	شبووة	
sa'adah	6	1636	0	102	1	280	2	429	3	825	4	1075	52	132	27723	123	صعدة	
Sana'a	21	7751	2	806	3	941	5	1937	11	4067	19	6848	83	239	36652	146	صنعاء	
Aden	27	5419	3	604	4	890	6	1315	13	2610	15	3045	32	34	20314	8	عدن	
Lahej	22	6384	3	952	4	1089	6	1713	9	2630	10	2908	180	191	28697	41	لحج	
Marib	13	1218	2	178	2	222	3	332	5	486	7	648	59	110	9611	60	مارب	
Al-Mahweet	10	3132	1	384	2	585	3	1008	4	1155	4	1138	137	137	30234	114	المحويت	
Al-Mahera	6	224	1	52	1	30	1	46	2	96	3	139	14	26	4028	12	المهرة	
Amran	9	3855	1	463	1	606	2	1083	4	1703	6	2506	180	224	45298	127	عمران	
Al-Dhal'a	23	5412	3	753	4	882	6	1402	10	2375	13	3022	100	122	23563	42	الضالع	
Raimah	7	1272	1	269	1	262	2	306	2	435	3	638	90	124	19008	89	ريمة	
Total	18	167394	2	18920	2	25753	3	43429	9	79292	12	115158	2848	3666	930055	2147	الاجمالي	

التغطية بلقاح الكزاز للنساء الغير الحوامل لعام 2013
coverage of tetanus vaccine for non - pregnant Women during 2013

Gov.	النساء الحاصلات من الجرعتين الي خمس جرغ Women Immunized from two doses to five doses		جرعات لقاح الكزاز No. of Tetanus doses										النساء المستهدفات Targeted Women	المحافظات	
			الخامسة Fifth		الرابعة Fourth		الثالثة Third		الثانية Second		الأولى First				
	%	عدد No.	%	عدد No.	%	عدد No.	%	عدد No.	%	عدد No.	%	عدد No.			
Ibb	15	47566	1	3809	2	5841	4	12709	8	25207	12	39200	322178	اب	
Abyan	3	2288	0	232	1	364	1	620	2	1072	3	1795	68131	ابين	
Sana'a City	4	11703	1	2177	1	2697	1	3957	1	2872	1	3970	286439	امانة العاصمة	
Al-Baidah	1	1134	0	177	0	180	0	290	1	487	1	715	89919	البيضاء	
Taiz	7	26547	1	3145	1	3909	2	7330	3	12163	5	16790	363905	تعز	
Al Jawf	2	1605	0	70	0	188	1	447	1	900	1	949	72843	الجوف	
Hajjah	27	60254	3	7053	5	10300	8	17611	11	25290	14	31688	223184	حجة	
Al-Hudaidah	13	43554	1	3531	2	5379	3	11205	7	23439	12	41327	333750	الحديدة	
Hadramout	Al-Mukalla	7	6324	1	1299	1	1048	2	1731	2	2246	5	4978	95375	المكلا
	Sayon	11	8257	1	1070	2	1570	3	2401	4	3216	5	3718	73151	سينون
Dhamar	30	61859	4	7449	5	9802	7	14073	15	30535	15	31012	207168	ذمار	
Shabwah	1	1066	0	118	0	156	0	338	1	454	1	585	71474	شبوقة	
sa'adah	2	2487	0	150	0	258	1	665	1	1414	3	3474	115350	صعدة	
Sana'a	17	24042	1	1937	2	2668	4	6105	9	13332	14	20774	144402	صنعاء	
Aden	11	11034	1	1440	2	2227	3	3128	4	4239	6	6384	101964	عدن	
Lahej	16	18309	2	2562	3	3573	5	5317	6	6857	6	7560	117293	لحج	
Marib	5	1875	1	289	1	325	1	492	2	769	3	1239	39139	مارب	
Al-Mahweet	13	9328	2	1429	3	1774	4	2739	5	3386	5	3163	69871	المحويت	
Al-Mahera	7	1076	1	170	1	134	2	253	3	519	6	909	14858	المهرة	
Amran	6	8792	1	1348	1	1704	2	2421	2	3319	3	4257	135934	عمران	
Al-Dhal'a	25	18559	3	2051	5	3404	8	5553	10	7551	13	9163	73234	الضالع	
Raimah	5	2839	1	456	1	568	1	753	2	1062	2	1320	61126	ريمة	
Total	5	226013	1	33620	1	46206	2	66612	2	79575	2	234970	3080688	الاجمالي	

التغطية بلقاح الكزاز للنساء في سن الإنجاب لعام 2013

coverage tetanus vaccine for Women reproductive for age during 2013

Gov.	النساء الحاصلات من الجرعتين الي خمس جرع Women Immunized from two doses to five doses		جرعات لقاح الكزاز No. of Tetanus doses										النساء المستهدفات Targeted Women	المحافظات	
			الخامسة Fifth		الرابعة Fourth		الثالثة Third		الثانية Second		الأولى First				
	%	عدد No.	%	عدد No.	%	عدد No.	%	عدد No.	%	عدد No.	%	عدد No.			
Ibb	16	70383	1	5639	2	8710	4	18648	9	37386	14	61053	426766	اب	
Abyan	8	7144	1	683	1	1043	2	2071	4	3347	6	5205	87496	ابين	
Sana'a City	7	27724	1	4150	1	4909	2	7135	3	11530	4	16278	374755	امانة العاصمة	
Al-Baidah	2	2413	0	370	0	382	1	635	1	1026	1	1614	113456	البيضاء	
Taiz	9	43627	1	4882	1	6157	2	11254	4	21334	6	30366	479824	تعز	
Al Jawf	3	2468	0	118	0	316	1	701	1	1333	2	1540	93973	الجوف	
Hajjah	29	86562	3	10343	5	15002	8	25254	12	35963	15	43948	300454	حجة	
Al-Hudaidah	14	63670	1	5291	2	7997	4	16270	8	34112	14	59646	441326	الحديدة	
Hadramout	Al-Mukalla	8	9700	2	1814	1	1721	2	2558	3	3607	6	6730	118050	المكلا
	Sayon	11	9755	1	1267	2	1843	3	2751	4	3894	5	4591	91057	سينون
Dhamar	29	78210	4	9743	5	13095	7	18793	13	36579	14	38026	272186	ذمار	
Shabwah	2	1592	0	187	0	225	1	500	1	680	1	921	93101	شبو	
sa'adah	3	4123	0	252	0	538	1	1094	2	2239	3	4549	143073	صعدة	
Sana'a	18	31793	2	2743	2	3609	4	8042	10	17399	15	27622	181054	صنعاء	
Aden	13	16453	2	2044	3	3117	4	4443	6	6849	8	9429	122278	عدن	
Lahej	17	24693	2	3514	3	4662	5	7030	6	9487	7	10468	145990	لحج	
Marib	6	3093	1	467	1	547	2	824	3	1255	4	1887	48750	مارب	
Al-Mahweet	12	12460	2	1813	2	2359	4	3747	5	4541	4	4301	100105	المحويت	
Al-Mahera	7	1300	1	222	1	164	2	299	3	615	6	1048	18886	المهرة	
Amran	7	12647	1	1811	1	2310	2	3504	3	5022	4	6763	181232	عمران	
Al-Dhal'a	25	23971	3	2804	4	4286	7	6955	10	9926	13	12185	96797	الضالع	
Raimah	5	4111	1	725	1	830	1	1059	2	1497	2	1958	80134	ريمة	
Total	11	537892	1	60882	2	83822	3	143567	5	249621	7	350128	4010743	الاجمالي	

المؤشرات الاحصائية للصحة الانجابية لعام 2013 م

Statistical indicators for reproductive health in 2013

Gov.	غرسات	الحماية الزوجية اللوالب	اللوالب	الحماية الزوجية للحقن	الحقن	الحماية الزوجية للحبوب	اجمالي الحبوب الاحادية و المركبة	الحبوب الفموية		الحوامل المتوقعة	الولادات المتوقعة	النساء المتزوجات في سن الانجاب	النساء في سن الانجاب	المحافظة	
								مركبة	احادية						
Ibb	1157	20965	5990	4917	19669	12891	167584	109398	58186	107234	102128	430436	652175	اب	
Abyan	243	875	250	1448	5790	5563	72316	45586	26730	21571	20543	90148	136588	ابين	
Sana'a City	4911	42840	12240	8683	34733	38053	494684	291377	203307	111153	105860	344429	521862	امانة العاصمة	
Al-Baidah	15	5656	1616	371	1484	1647	21425	14883	6532	28830	27457	92400	140000	البيضاء	
Taiz	1203	15866	4533	4163	16650	22406	291280	180846	110434	120350	114619	385176	583600	تعز	
Al Jawf	58	504	144	1981	7922	1073	13954	8520	5434	22272	21211	78410	118803	الجوف	
Hajjah	446	1537	439	3463	13850	9681	125850	86911	38939	78529	74789	251328	380800	حجة	
Al-Hudaidah	645	7126	2036	1094	4376	12497	162457	91813	70644	116679	111123	364092	551655	الحديدة	
Hadramout	Al-Mukalla	44	2860	817	266	1062	2795	36333	24145	12188	29169	27780	93355	141447	المكلا
	Sayon	606	994	284	97	387	5090	66175	34505	31670	24546	23377	51848	78558	حضر موت سينون
Dhamar	1922	24210	6917	5930	23721	15289	198757	114513	84244	70610	67247	247491	374986	ذمار	
Sagadra	84	56	16	509	2037	367	4769	3384	1385	2456	2339	7595	11508	سقطري	
Shabwah	482	2783	795	235	940	1295	16840	9840	7000	23889	22704	74861	113426	شبووة	
sa'adah	104	924	264	1190	4759	1857	24137	15721	8416	38893	37041	127276	192843	صعدة	
Sana'a	575	8194	2341	1983	7933	12398	161172	105034	56138	44379	42265	166158	251755	صنعاء	
Aden	785	4319	1234	2893	11573	6872	89336	54483	34853	33243	31660	93837	142178	عدن	
Lahej	386	4123	1178	2384	9537	6341	82436	44328	38108	36913	35156	148764	225400	لحج	
Marib	33	1645	470	283	11232	873	11348	6845	4603	12291	11705	40721	61699	مارب	
Al-Mahweet	32	2713	775	2057	8226	4994	64923	43966	20957	25819	24589	87045	131887	المحويت	
Al-Mahera	64	130	37	67	268	369	4800	2475	2325	5279	5028	16896	25600	المهرة	
Amran	832	4309	1231	2456	9824	11504	149558	95018	54540	41203	39241	136199	206362	عمران	
Al-Dhal'a	829	1579	451	2000	7998	4657	60536	34580	25956	26066	24825	95984	145430	الضالع	
Raimah	0	175	50	178	711	1498	19479	13057	6422	20911	19915	66924	101400	ريمة	
Total	15456	154383	44108	48648	204682	180010	2340149	1431228	909011	1042285	992602	3491373	5289962	الاجمالي	

المؤشرات الاحصائية للصحة الانجابية لعام 2013 م

Statistical indicators for reproductive health in 2013

Gov.	نسبة العمليات القيصرية من الولادات المتوقعة	عدد الولادات القصرية	نسبة التغطية برعاية الحوامل من الحوامل المتوقعة	خدمات رعاية الحوامل	نسبة النساء اللاتي حصلن علي رعاية بعد الولادة من الحوامل المتوقعة	خدمات رعاية ما بعد الولادة	نسبة الولادات التي تمت بمساعدة ايدي مديرة من الولادات المتوقعة	عدد الولادات التي تمت في المرفق او المنزل او تحت كادر مدرب	نسبة المنوية لسنوات الحماية الزوجية	اجمالي سنوات الحماية الزوجية	الحماية الزوجية الرفال	رفال	الحماية الزوجية غرسات	المحافظة	
Ibb	311	3180	1799	24392	714	7292	22737	4753	974	41934	268	36146	2893	اب	
Abyan	239	490	3558	7675	525	1133	4145	8515	957	8631	139	18720	608	ابين	
Sana'a City	279	2952	2194	24392	193	2039	1213	12844	2981	102658	804	108570	12278	امانة العاصمة	
Al-Baidah	41	112	565	1630	321	882	1760	4832	837	7732	20	2678	38	البيضاء*	
Taiz	172	1970	1867	22464	5244	60101	2273	26051	1190	45824	382	51582	3008	تعز	
Al Jawf	0	0	665	1480	120	255	1660	3520	476	3733	30	3999	145	الجوف*	
Hajjah	23	175	2601	20423	931	6966	1851	13843	644	16181	387	52180	1115	حجة	
Al-Hudaidah	237	2632	2185	25493	706	7850	2073	23035	620	22587	257	34758	1613	الحديدة	
Hadramout	Al-Mukalla	480	1122	2458	6034	854	1996	4741	11082	1248	6473	182	24551	110	حضرموت
	Sayon	423	1175	2035	5937	188	523	3860	10722	818	7640	205	27651	1515	
Dhamar	183	1228	5004	35330	2956	19879	3380	22731	2043	50572	339	45730	4805	ذمار	
Shabwah	1	261	1268	3023	0	0	2121	4815	746	5584	66	8928	1205	شبووة	
sa'adah	8	30	3055	11882	496	1838	1928	7142	342	4347	117	15772	260	صعدة	
Sana'a	31	130	3338	14812	974	4115	2279	9632	1488	24399	387	52180	1438	صنعاء	
Aden	560	1773	2244	7458	380	1203	3310	10479	1714	16082	35	4772	1963	عدن	
Lahej	269	945	7116	26269	2652	9324	5695	20022	967	14383	569	76863	965	لحج	
Marib	243	284	1690	2077	836	978	3247	3801	725	2952	69	9275	83	مارب	
Al-Mahweet	499	360	3538	9135	1706	4195	2487	6115	1165	10145	302	40723	40	80	
Al-Mahera	364	183	455	240	0	0	3156	1587	440	744	18	2491	160	المهرة*	
Amran	127	498	2836	11686	473	1856	2638	10352	1340	20975	626	84484	2080	عمران	
Al-Dhal'a	73	190	5218	13601	1931	4793	2456	6096	1092	10483	176	23701	2073	الضالع	
Raimah	0	0	868	1815	304	605	1050	2091	288	1927	76	10268	0	ريمة*	
Total	4563	19690	56557	277248	22504	137823	80060	224060	23095	425986	5454	736022	38395	الاجمالي	

لم تصل بيانات من المحافظات*

بالنسبة لبرنامج الملاريا ومكافحته حيث تعتبر اليمن منطقة لاستيطان لمرض الملاريا بـ الأنوفليس ونتيجة لذلك الاستيطان ينتشر مرض الملاريا في اليمن بصورة كبيرة أدت إلى قيام الدولة والوزارة بإنشاء البرنامج الوطني لدحر ومكافحة الملاريا ضمن إستراتيجية وطنية بغرض استئصال الملاريا ، حيث تقدر حالات الملاريا سنويا بحوالي المليون حالة كما تقدر نسبة الوفيات بالملاريا نوع الملاريا المتوطنة في اليمن (المتصورة المنجلية PF) بنسبة 71% تم تليها (المتصورة الننا PV) من إجمالي أنواع المتصورات المختلفة تتوزع الملاريا في اليمن بدرجات مختلفة من منطقة لأخرى ولكن لا توجد منطقة خالية من الملاريا مع اختلاف درجة التوطن .

من خلال البيانات الواردة من البرنامج الوطني لمكافحة الملاريا لهذا العام و العام الماضي نلاحظ فرق بينهما حيث كانت عدد الشرائح المفحوصة لعام 2014م بلغ 782529 شريحة بينما كانت عدد الشرائح المفحوصة في هذا العام 149443

يجدر الإشارة إلى أن نظام معلومات الملاريا كان يعاني من ضعف توفر البيانات والمعلومات الموثوقة وانسيابها من المرافق الصحية العامة والخاصة في مختلف المحافظات فالبيانات غير الدقيقة لا تساعد البرنامج على التعامل بشكل مناسب مع المشكلة ، قد ترسم صورة إيجابية تخالف حجم المشكلة ، وهناك توافق على أن حجم مشكلة الملاريا وأثارها الوخيمة لا تزال أكبر من أن يتم التحكم فيها او وحيث أن مكافحة الملاريا والتخفيف من عبء المراضة والوفاة الناجمة عنها تحظى في هذه اللحظة بدعم وإجماع محلي وإقليمي ودولي وهو ما يعزز أهمية العمل نحو تقييم علمي مستمر للوضع الوبائي للملاريا في اليمن وقياس مؤشرات التحسن الأخرى المرتبطة بكافة جوانب المكافحة.

وعلى قامت الإدارة العامة للمعلومات و البحوث بالتعاون مع البرنامج الوطني لمكافحة الملاريا والإدارة العامة لمكافحة وترصد الأمراض بتحديث أدوات جمع بيانات حالات الملاريا وطريقة تدفق البيانات إلى المستوى الأعلى بحيث أصبحت قادرة على تغطية جميع المؤشرات المرتبطة بحالات الملاريا كما تسهل عملية الرصد والتقييم في المستويات الصحية المختلفة كخطوة هامة في إطار إستراتيجية البرنامج الهادفة إلى استئصال الملاريا في الجمهورية اليمنية ضمن إطار إستراتيجية جعل شبة جزيرة

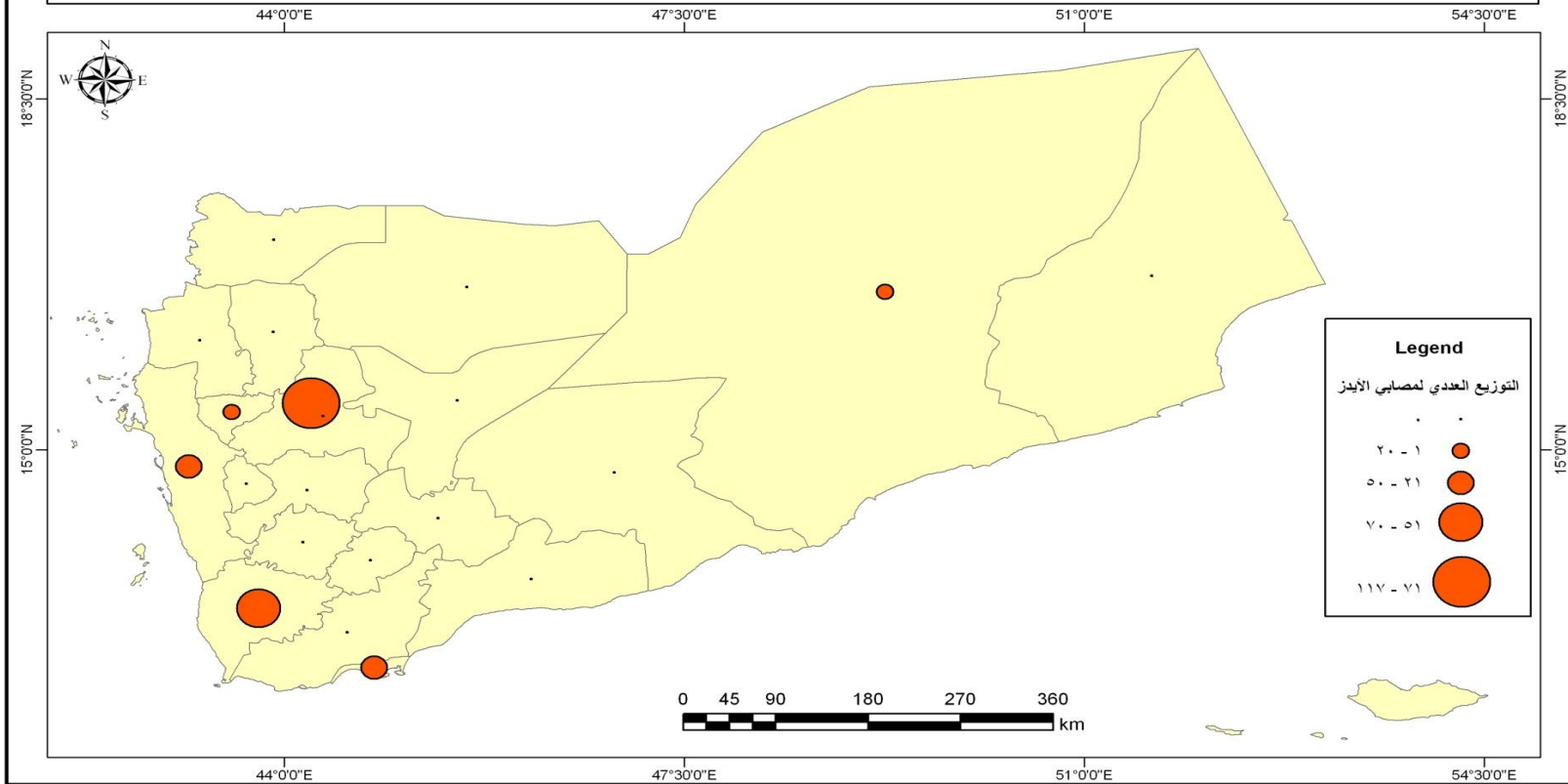
عدد الحالات المصابة بعدوي الايدز للفترة من يناير حتي ديسمبر عام 2013 م حسب المحافظة

No. of infected cases with AIDS during (Jan - Dec. 2013 by governorate

Gov	النسبة المئوية %	عدد الحالات المصابة بالايديز AIDS Cases	المحافظة
Ibb	0.00	0	اب
Abyan	0.00	0	ابين
Sana'a city	0.00	0	الامانة
Al Biedah	1.72	4	البيضاء
Taiz	25.86	60	تعز
Al Jawf	0.00	0	الجوف
Hajja	0.00	0	حجة
Al Hudiedah	37.50	87	الحديدة
Hadramout	14.66	34	حضر موت
Dhamar	0.00	0	ذمار
Shabwah	0.00	0	شبووة
Sa'adah	0.00	0	صعدة
Sana'a	0.00	0	صنعاء
Aden	19.83	46	عدن
Lahej	0.00	0	لحج
Marib	0.00	0	مارب
Al Mahweit	0.00	0	المحويت
Al Mahera	0.00	0	المهرة
Amran	0.00	0	عمران
Al Dhala	0.00	0	الضالع
Raimah	0.43	1	ريمة
Total	100	232	الاجمالي



التوزيع العددي للمصابين بالإيدز في محافظات الجمهورية عام ٢٠١٢م



عدد الحالات المصابة بعدوي الايدز خلال عام 2013 م حسب الجنسية والنوع

No. of infected cases with AIDS during 2013 by nationality and sex

Table No. (7A)

جدول رقم (17)

Type of Data	Sex الجنس			Nationality الجنسية			نوع البيان
	الاجمالي Total	انثي Female	ذكر Male	الاجمالي Total	غير يمني Non-Yemeni	يمني Yemeni	
From governorates	232	71	161	232	15	217	من المحافظات
From hot line	0	0	0	0	0	0	من الخط الساخن
Deportees	0	0	0	0	0	0	مرحلين
Total	232	71	161	232	15	217	الاجمالي

No. of infected cases with AIDS during 2013 by age group

Type of Data	Age group														نوع البيان	
	الاجمالي Total	غير معروف not spec.	>60	55 - 60	50 - 54	45 - 49	40 - 44	35 - 39	30 - 34	25 - 29	20 - 24	15 - 19	10 - 14	5 - 9		0-4
From governorates	232	7	0	7	19	20	19	46	36	36	26	6	7	0	3	من المحافظات
From hot lines	0	0	0	0	0	0	0	0	0	0	0	0	0	0	0	من الخط الساخن
Deportees	0	0	0	0	0	0	0	0	0	0	0	0	0	0	0	مرحلين
others	0	0	0	0	0	0	0	0	0	0	0	0	0	0	0	اخرى
Total	232	7	0	7	19	20	19	46	36	36	26	6	7	0	3	الاجمالي

عدد الحالات المصابة بعدوي الايدز خلال عام 2013 م حسب الحالة الاجتماعية

No. of infected cases with AIDS during 2013 by social status

Type of Data	Social Status الحالة الاجتماعية							نوع البيان
	الاجمالي Total	غير معروف Unspecifi ed	ارمل widower	مطلق Divorced	طفل Child	متزوج Married	عازب Single	
From governorates	232	19	23	10	-	131	49	من المحافظات
From hot lines	0	0	0	0	0	0	0	من الخط الساخن
Deportees	0	0	0	0	0	0	0	مرحلين
others	0	0	0	0	0	0	0	اخرى
Total	232	19	23	10	0	131	49	الاجمالي

عدد الحالات المصابة بمرض الإيدز خلال عام 2013 من قبل تشخيص الحالات وانتقال العدوى

No. of infected cases with AIDS during 2013 by diagnosis of cases and transmission of infection

Type of Data	الوفيات	طريقة انتقال العدوى Transmission of infection							تصنيف الحالة Type of Cases		نوع البيان
		غير معروف not spec	Multiple	من الام	حقن او دات ملوثة	نقل دم	جنس شاذ	جنس	AIDS	HIV	
				from mother	infected injection	blood	homo- sexual	sex			
From governorates	0	0	0	28	0	2	10	185	105	127	من المحافظات
From hot lines	0	0	0	0	0	0	0	0	0	0	من الخط الساخن
Deportees	0	0	0	0	0	0	0	0	0	0	مرحلين
others	0	0	0	0	0	0	0	0	0	0	اخرى
Total	0	0	0	28	0	2	10	185	105	127	الاجمالي

اجمالي حالات السل المسجلة في المحافظات لعام 2013م (تحت الاشراف + بدون اشراف)
Total TB Cases reported in 2013 by governorates (Under direct Observation)

Gov.	الاجمالي Total	سل خارج الرئة TB out of lung	سل رئوي PuL.TB				المحافظة
			حالات سلبية New Neg.cases	Other old cases	انتكاسة Relapse	حالات ايجابية New جديدة Pos cases	
Ibb	565	238	99	0	23	205	اب
Abyan	188	41	75	0	2	70	ابين
Sana,a city	1551	834	464	0	20	233	امانة العاصمة
Sana,a city -NTI	215	113	72	0	5	25	امانة العاصمة-المعهد
Al- Baidah	204	78	64	0	3	59	البيضاء
Taiz	1154	463	186	0	41	464	تعز
Al Jawf	182	8	38	0	35	101	الجوف
Hajjah	1246	292	662	0	42	250	حجة
Al-Hodeidah	1509	448	380	0	59	622	الحديدة
Al Mukalla	170	56	31	0	7	76	المكلاء
Sayoun	74	33	20	0	1	20	سينون
Dhamar	571	240	182	0	14	135	ذمار
Shabwah	115	46	34	0	2	33	شبووة
Saadah	183	47	63	0	1	72	صعدة
Sana'a Gov.	307	130	116	0	6	55	محافظة صنعاء
Aden	941	331	340	0	32	238	عدن
Laheg	418	111	183	0	9	115	لحج
Mareb	78	18	41	0	2	17	مارب
Al-Mahweet	150	47	57	0	5	41	المحويت
Al Mahrah	24	0	8	0	0	16	المهرة
Amran	330	121	113	0	3	93	عمران
Al-Daleh	141	62	37	0	3	39	الضالع
Raimah	51	16	18	0	1	16	ريمة
Total	10367	3773	3283	0	316	2995	الاجمالي

توزيع الحالات الجديدة للسل الرئوي بحسب الفئات العمرية و النوع
Total age distribution for new pulmonary positive cases detected during 2013

Gov.	G.Total	Total		65->		55-64		45-54		35-44		25-34		15-24		0-14		المحافظة
		F	M	F	M	F	M	F	M	F	M	F	M	F	M	F	M	
Ibb	565	359	206	16	27	35	16	41	27	36	36	63	48	133	46	35	6	اب
Abyan	188	82	106	8	6	6	11	16	16	13	18	17	25	11	18	11	12	ابين
Sana'a city	1370	649	721	74	77	99	79	118	70	108	108	173	144	23	158	54	85	امانة العاصمة
Sana'a city -NTI	237	151	86	15	8	15	9	19	18	21	8	25	23	45	8	11	12	امانة العاصمة-المعهد
Al- Baidah	204	98	106	3	5	6	5	12	10	29	27	23	41	18	14	7	4	البيضاء
Taiz	1044	431	613	28	31	44	63	86	111	111	129	109	130	4	89	49	60	تعز
Al Jawf	182	99	83	1	3	15	19	33	24	28	26	11	7	5	2	6	2	الجوف
Hajjah	1246	654	592	42	53	93	72	93	62	104	77	134	134	122	127	66	67	حجة
Al-Hodeidah	1509	683	826	48	60	63	65	87	96	98	108	129	189	173	212	85	96	الحديدة
Al Mukalla	170	70	100	7	9	2	13	10	14	14	20	12	17	23	21	2	6	المكلاء
Sayoun	72	29	43	7	8	7	11	3	10	3	2	4	3	3	6	2	3	سينون
Dhamar	571	355	216	27	30	31	20	48	31	49	24	86	53	84	31	30	27	ذمار
Shabwah	226	159	67	8	7	5	7	7	10	13	17	8	12	114	12	4	2	شبووة
Aden	941	430	511	22	45	37	40	50	59	49	68	92	86	114	113	66	100	عدن
Al-Daleh	141	69	72	4	7	6	6	14	12	9	11	13	18	12	11	11	7	الضالع
Al Mahrah	24	7	17	1	1	0	0	2	4	1	4	1	5	1	3	1	0	المهرة
Al-Mahweet	150	89	61	5	6	9	10	10	9	12	7	31	17	19	10	3	2	المحويت
Amran	330	184	146	13	11	12	18	18	12	38	24	35	33	50	31	18	17	عمران
Laheg	418	173	245	11	24	10	22	27	30	25	38	31	46	33	43	36	42	لحج
Mareb	76	29	47	3	2	3	2	2	3	4	6	9	13	5	16	3	5	مارب
Raimah	69	47	22	2	0	3	2	3	3	4	0	11	6	22	9	2	2	ريمة
Saadah	366	277	89	1	1	5	4	9	4	12	11	37	31	204	20	9	18	صعدة
Sana'a Gov.	267	140	127	4	20	17	11	31	18	34	21	36	26	5	17	13	14	محافظة صنعاء
Total	10366	5264	5102	350	441	523	505	739	653	815	790	1090	1107	1223	1017	524	589	الاجمالي
				791		1028		1392		1605		2197		2240		1113		
				7.63%		9.92%		13.43%		15.48%		21.19%		21.61%		10.74%		

نتائج المعالجة لحالات السل الرنوي الايجابي الجديد المسجلة في العام 2013م

Treatment Outcome of New PSS cases reported in 2012

Gov.	معدل نجاح المعالجة Average of Treatment	اجمالي الحالات	تحول (G)		تخلف (E)		فشل معالجة (F)		توفي (D)		اكمل (C)		شفاء (B)		الحالات المسجلة (A)	المحافظات
	(B+C)/A		عدد	%	عدد No.	%	عدد No.	%	عدد No.	%	عدد No.	%	عدد No.	%		
Ibb	95%	172	1.7%	3	1.7%	3	0.0%	0	0.6%	1	1.1%	2	93.7%	163	174	اب
Abyan	87%	83	2.4%	2	6.0%	5	1.2%	1	3.6%	3	10.8%	9	75.9%	63	83	ابين
Aden	80%	276	5.1%	14	7.2%	20	2.9%	8	5.1%	14	10.1%	28	69.6%	192	276	عدن
Al-Baidah	93%	53	0.0%	0	0.0%	0	0.0%	0	7.5%	4	0.0%	0	92.5%	49	53	البيضاء
Al-Daleh	98%	48	0.0%	0	2.1%	1	0.0%	0	0.0%	0	0.0%	0	97.9%	47	48	الضالع
Al-Hodeidah	89%	632	1.9%	12	5.9%	37	1.1%	7	2.2%	14	2.8%	18	86.1%	544	632	الحديدة
Al Jawf	100%	114	0.0%	0	0.0%	0	0.0%	0	0.0%	0	0.0%	0	100.0%	114	114	الجوف
Al Mahrah	65%	20	25.0%	5	10.0%	2	0.0%	0	0.0%	0	0.0%	0	65.0%	13	20	المهرة
Al Mahweet	94%	47	2.1%	1	0.0%	0	2.1%	1	2.1%	1	23.4%	11	70.2%	33	47	المحويت
Al Mukalla	75%	89	13.5%	12	4.5%	4	2.2%	2	4.5%	4	11.2%	10	64.0%	57	89	المكلا
Amran	95%	94	0.0%	0	4.3%	4	0.0%	0	1.1%	1	13.8%	13	80.9%	76	94	عمران
Dhamar	90%	166	3.0%	5	3.6%	6	1.2%	2	2.4%	4	10.9%	18	79.4%	131	165	ذمار
Hajjah	97%	318	0.6%	2	0.6%	2	0.6%	2	1.3%	4	2.8%	9	94.0%	299	318	حجة
Laheg	88%	134	6.0%	8	3.0%	4	0.7%	1	1.0%	3	16.4%	22	71.6%	96	134	لحج
Mareb	93%	30	0.0%	0	0.0%	0	0.0%	0	6.7%	2	20.0%	6	73.3%	22	30	مارب
Raimah	29%	20	15.9%	0	6.3%	0	3.2%	2	0.0%	0	9.5%	6	19.0%	12	18	ريمة
Saadah	16%	63	4.1%	10	7.9%	4	0.3%	1	0.7%	2	1.7%	5	14.1%	41	63	صعدة
Sana'a City	735%	288	8.8%	12	14.7%	23	0.0%	0	8.8%	3	194.1%	66	541.2%	184	290	امانة العاصمة
S- City-NTI	35%	34	2.9%	3	10.3%	5	1.5%	1	1.5%	1	10.3%	7	25.0%	17	34	امانة العاصمة-المعهد
Sana'a Gov	220%	69	8.0%	2	8.0%	7	8.0%	2	12.0%	3	40.0%	10	180.0%	45	68	محافظة صنعاء
Sayun	63%	25	3.1%	2	6.3%	2	0.0%	0	3.1%	1	6.3%	2	56.3%	18	25	سينون
Shabwah	5%	32	1.9%	1	5.1%	2	0.2%	1	0.2%	1	0.6%	3	4.7%	24	32	شبو
Taiz	90%	514	3.1%	10	4.7%	26	0.6%	3	2.9%	15	5.8%	30	83.7%	430	514	تعز
Total	100.0%	3321	1.091	104	4.7%	157	1.0%	34	2.4%	81	8.3%	275	80.4%	2670	3321	الاجمالي

عدد حالات الملاريا المشخصة سريريا والمؤكدة مخبريا في مختلف محافظات الجمهورية لعام 2013م

No. of Malaria Cases diagnosed in clinical and Verified in laboratory in different governorates for 2013

Gov	نتيجة الرقود		أجمالي الحالات الملاريا المرقدة	نسبة طفيلي فالسيبارم من الشرائح الايجابية %PF	اجمالي المشخصين سريريا	التشخيص لجميع الحالات									اجمالي المرضى المترددين على المرفق الصحي يشمل حالات الملاريا	اسم المحافظة
	وفاة					نوع الطفيل					ميكروسكوب		فحص سريع			
	مؤكدة	محتملة				MIX	PO	PM	PV	PF	اجمالي الايجابي	اجمالي المفحوصين	اجمالي الايجابي	اجمالي المفحوصين		
Ibb	1	0	53	100.0	1145	0	0	0	0	957	957	30773	1627	11935	399623	اب
Abyan	0	0	1	100.0	36	0	0	0	0	2147	2147	22940	0	0	95120	ابين
Sana'a City	0	0	50	98.4	0	0	0	0	5	301	306	11234	73	770	435269	الامانة
Al-Baidah	0	0	0	93.3	150	0	0	0	11	140	150	1813	16	401	76942	البيضاء
Al Jawf	0	0	0	99.6	941	0	0	0	4	1090	1094	4669	16	159	18694	الجوف
Al-Hudaidah	12	0	205	99.1	19219	0	0	0	288	32813	33101	240783	17151	42627	549708	الحديدة
Al-Dhal'a	0	0	0	100.0	13	0	0	0		43	43	25111	95	6879	180144	الضالع
Al-Mahweet	0	0	9	100.0	4314	0	0	0		1573	1573	6451	2873	8213	174852	المحويت
Al-Mahera	0	0	8	95.5	2	0	0	0	28	591	619	4452	2	67	44872	المهرة
Taiz	0	0	127	100.9	1186	0	0	0	16	2472	2451	151413	1597	13288	508321	تعز
Hajjah	0	0	73	99.4	5093	0	0	1	44	8110	8155	68983	4729	15933	748784	حجة
Hadramout	Al-Mukalla	0	48	93.8	58	0	0	0	5	76	81	1028	5	524	823479	حضر موت المكلا
	Sayon															حضر موت سنيون
Dhamar	1	0	12	100.0	1137	0	0	0	5	1305	1305	12447	1173	3611	279405	نمار
Raimah	0	0	0	100.0	71	0	0	0		642	642	6495	1494	5554	46980	ريمة
Soqatra	0	0	0	0.0	0	0	0	0	0	0	0	0	0	0	0	حضر موت سقطره
Shabwah	0	0	25	100.0	100	0	0	0	0	47	47	26879	41	2846	167702	شبوّه
sa'adah	0	0	51	29.9	7163	0	0	0	2	2129	7129	30427	5949	31106	429323	صعدة
Sana'a	1	0	0	100.0	658	0	0	0	1	711	711	8497	599	3230	303008	صنعاء
Aden	30	0	428	100.0	2112	0	0	0		1443	1443	32509	31	156	410550	عدن
Amran	2	2	98	100	2440	0	0	0		717	717	8829	1669	5478	411590	عمران
Lahej	2	0	13	100.0	598	0	0	0		669	669	24249	257	4043	282302	لحج
Marib	0	0	0	100.0	130	0	0	0		136	136	3709	4	529	18348	مارب
Total	50	2	1201	91.5	46566	0	0	1	409	58112	63476	723691	39401	157349	6405016	الاجمالي

* عند ملاحظتنا للجدول هذه سوف نجد انه بلغ عدد الذين تعرضوا للعض وتلقوا الخدمات الإسعافية (10,269) من الجنسين منهم ذكور (7,150) معروض وعدد الإناث المعروضات (3,119) معروض، عدد الذين كانت نتيجة فحص رؤوس الكلاب موجبة (2,935) معروض، ومنهم أيضا عدد (3,857) معروض كانت نتيجة الفحص لرؤوس الحيوانات العاضة غير معروف، كما بلغ عدد الوفيات بالمرض (49) حالة. كما سيجد المتمعن في التقرير إن النساء والأطفال هم الأكثر تعرضاً للعض حيث بلغ عددهم (6,970) حالة عض وهذا الرقم يمثل ثلثي المعروضين من الجنسين كما إن الفئات العمرية الأكثر تعرضاً للعض هم الأطفال الذين يقل أعمارهم عن أربعة عشر سنة حيث بلغ عددهم (5,569) معروض وهذا الرقم يمثل أكثر من نصف المعرضين بشكل عام وعدد الوفيات من نفس الفئة العمرية (28) حالة وفاة أي أكثر من نصف الوفيات لهذا العام ثم تأتي ترتيب الفئات العمرية الأخرى على النحو التالي:

- الفئة العمرية من عمر 15 سنة إلى عمر 40 سنة حيث بلغ عدد المعرضين (3,088) معرض.
- ثم الفئة العمرية من عمر 41 سنة وما فوق حيث بلغ عدد المعرضين (1,612)

حالات داء الكلب على مستوى الجمهورية وذلك 2013 م

Rabies Cases according to age group and gender for 2013

الوفيات	الإجمالي	Female إناث حسب نتيجة الفحص				Male ذكور حسب نتيجة الفحص				الفئة العمرية
		المجموع	غير معروف	سلبي	إيجابي	المجموع	غير معروف	سلبي	إيجابي	
Deaths	Total	Total	Non. Spec	Negative	Positive	Total	Non. Spec	Negative	Positive	Age Group
3	1569	558	241	147	170	1011	375	299	337	4-0
22	4971	1459	674	435	350	3512	1466	1166	880	14-5
14	3819	1167	526	334	307	2652	1156	872	624	40-15
9	2232	798	356	230	212	1434	628	459	347	00-41
48	12591	3982	1797	1146	1039	8609	3625	2796	2188	الاجمالي

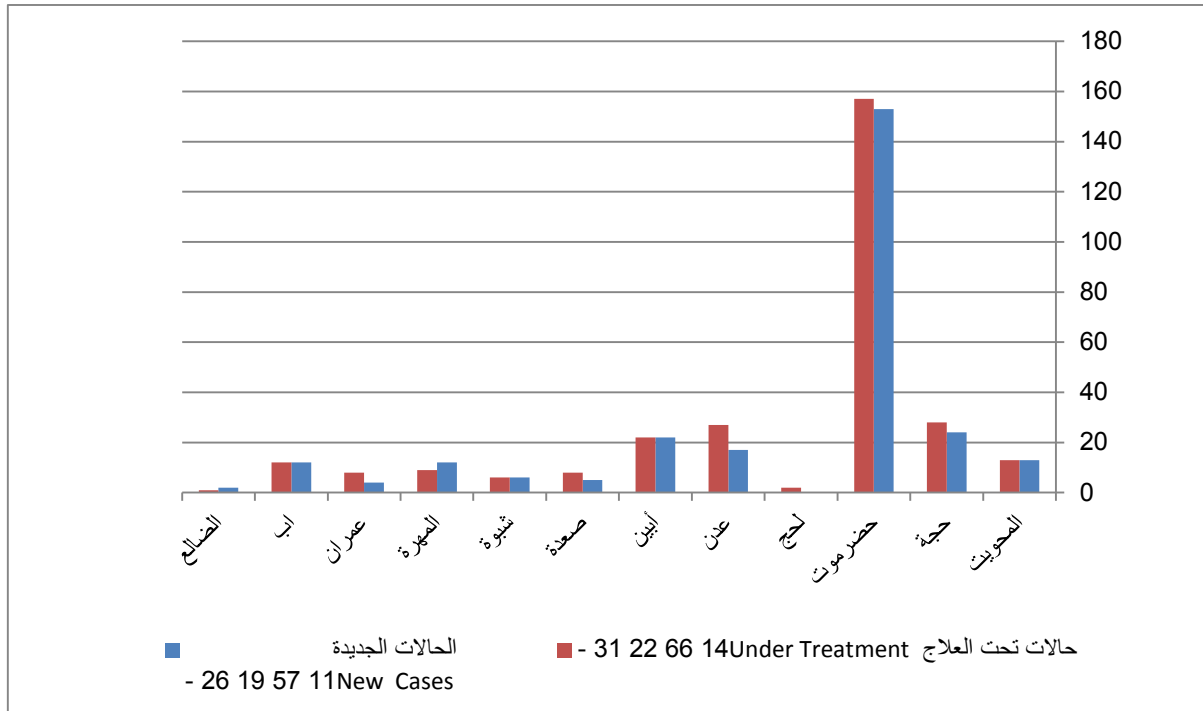
الحالة الوبائية لمرض الجذام في الجمهورية

معدل الاكتشاف	1.5	لكل 10000
معدل الانتشار	0.17	لكل 10000
نسبة الجذام كثير العصيات ضمن الحالات الجديدة	56%	
نسبة الجذام قليل العصيات ضمن الحالات الجديدة	44%	
نسبة الاعاقة من الدرجة الثانية ضمن الحالات الجديدة	7%	
نسبة الاطفال في الحالات الجديدة	12%	
نسبة الاناث في الحالات الجديدة	30%	
العدد الكلي للمرضي الذين شفوا	11480	
نسبة الشفاء للمرضي قليل العصيات المكتشفين في 2012	95%	
نسبة الشفاء للمرضي كثير العصيات المكتشفين في 2013	90%	

الحالات الجذام الوبائية في المحافظات خلال العام 2012م

Governorate	حالات تحت العلاج Under Treatment	الحالات الجديدة New Cases	المحافظة
Taiz	31	26	تعز
Dhamar	22	19	ذمار
Al Hudaidah	66	57	الحديدة
Sana'a City	14	11	أمانة العاصمة
Sana'a	-	-	صنعاء
Al Mahweet	13	13	المحويت
Hajjah	28	24	حجة
Hadramout	157	153	حضرموت
Lahej	2	-	لحج
Aden	27	17	عدن
Abyan	22	22	أبين
sa'adah	8	5	صعدة
Shabwah	6	6	شبووة
Al Mahera	9	12	المهرة
Amran	8	4	عمران
Ibb	12	12	اب
Al-Dhal'a	1	2	الضالع
Total	426	383	الإجمالي

رسم بياني يوضح الحالات الجذام الوبائية في المحافظات خلال العام 2013م



نسبة الحالات كثير العصيات الي قليل العصيات 2003 - 2012

النسبة	قليل العصيات	النسبة	كثير العصيات	مجموع الحالات الجديدة	السنة
40.7	169	59.3	246	415	2004
41.5	164	58.5	231	395	2005
36.0	129	64.0	229	358	2006
39.6	172	60.4	262	434	2007
39.1	184	60.9	287	471	2008
36.4	141	63.6	246	387	2009
38.1	129	61.9	210	339	2010
47.8	143	52.2	156	299	2011
44.4	174	55.6	218	392	2012
43.6	167	56.4	216	383	2013

معدل الاكتشاف من 2004-2013

معدل الاكتشاف	معدل الانتشار	الحالات الجديدة	الحالات المسجلة	عدد السكان بالابف	السنة
1.97	0.19	415	399	21,081	2004
2.00	0.21	395	423	19,983	2005
1.76	0.19	358	396	20,590	2006
2.07	0.24	434	486	21,209	2007
2.17	0.26	471	565	21,844	2008
1.70	0.19	387	424	22,492	2009
1.50	0.17	339	400	23,154	2010
1.30	0.15	299	358	23,833	2011
1.60	0.17	392	414	24,527	2012
1.50	0.17	383	425	25,235	2013

يوضح احصائيات قسم الامصال لعام 2013

موزع حسب الفئة العمرية ونوع الفحص والجنس والنتيجة

TOTAL	> 50						18 y - 50						1 year -17						Age
	Positive Reaction			Negative Reaction			Positive Reaction			Negative Reaction			Positive Reaction			Negative Reaction			Reaction
	T	F	M	T	F	M	T	F	M	T	F	M	T	F	M	T	F	M	SEX
8109	119	50	69	667	386	281	760	341	419	5081	3154	1927	357	189	168	1125	630	495	ASO
8897	361	202	159	683	396	287	1436	794	642	4977	3175	1802	415	220	195	1025	583	442	CRP
7237	147	75	72	713	418	295	540	192	348	4918	3105	1813	100	36	64	819	468	351	RF
2453	0	0	0	7	2	5	24	1	23	2096	154	1942	318	1	317	8	1	7	RPR
135	0	0	0	2	2	0	44	44	0	82	82	0	0	0	0	7	0	0	Preganancy
26831	627	327	300	2072	1204	868	2804	1372	1432	17154	9670	7484	1190	446	744	2984	1682	1295	Total

احصائيات قسم الترصد الوبائي لفحص الحصبة الالمانية لعام 2013 م

Rubella Statistics (January-December/2013)

Rubella IgM				
Reactive	Non-Reactiv	Equivocal	TOTALS	TOTALS
11	28	7	46	46
62	55	29	146	146
46	81	15	142	142
146	154	37	337	337
143	127	53	0	0
0	0	0	0	0
0	0	0	0	0
0	0	0	0	0
0	0	0	0	0
0	0	0	0	0
0	0	0	0	0
5	9	3	17	17
413	454	144	688	688

Measles Statistics(January-December/2013)

Months	Measles Igm				Months
	TOTALS	Equivocal	non-Reactiv	Reactive	
January	180	6	169	5	January
February	205	3	193	9	February
March	259	9	217	33	March
April	341	7	321	13	April
May	326	3	306	17	May
June	0	0	0	0	June
July	0	0	0	0	July
August	0	0	0	0	August
September	0	0	0	0	September
October	0	0	0	0	October
November	0	0	0	0	November
December	17	0	17	0	December
Totals	1328	28	1223	77	Totals



احصائيات قسم الدم العام للنصف الاول لعام 2013
موزع حسب الفئة العمرية ونوع الفحص والجنس والنتيجة

GRAND TOTAL			Total Abnormal			Low												High												Name of Test					
						Old > 56y			Adult 15y - 56y			Child > 1y - 14y			New boren < 1 year			Old > 56y			Adult 15y - 56y			Child > 1y - 14y			New boren < 1 year								
T	F	M	T	F	M	T	F	M	T	F	M	T	F	M	T	F	M	T	F	M	T	F	M	T	F	M	T	F	M	T	F	M	T	F	M
2840	1481	1359	2737	1451	1286	362	169	193	1482	954	528	599	251	348	58	21	37	74	20	54	250	60	190	14	5	9	1	1	0			HB			
2796	1478	1318	2694	1448	1246	363	174	189	1479	961	518	576	238	338	53	21	32	74	21	53	238	57	181	12	5	7	1	1	0			PCV			
2345	1194	1151	2151	1105	1046	192	99	93	909	530	379	147	72	75	36	25	11	141	61	80	623	299	324	268	101	167	29	7	22			WBC			
1483	791	692	1393	738	655	149	75	74	656	387	269	202	74	128	20	13	7	108	63	45	311	155	156	33	21	12	4	3	1			RBC			
625	290	335	541	252	289	0	0	0	1	0	1	0	0	0	0	0	0	44	20	24	284	157	127	283	108	175	13	5	8			Retics			
2303	1403	900	1896	1158	738	0	0	0	2	0	2	0	0	0	32	21	11	457	246	211	1605	1058	547	206	78	128	1	0	1			ESR			
605	262	343	502	226	276	0	0	0	0	0	0	0	0	0	4	1	3	146	64	82	403	181	222	52	16	36	0	0	0			PT			
288	130	158	257	118	139	0	0	0	0	0	0	0	0	0	0	0	0	85	39	46	171	78	93	29	12	17	3	1	2			PTT			
11	6	5	11	6	5	0	0	0	0	0	0	0	0	0	0	0	0	0	0	0	7	5	2	4	1	3	0	0	0			BT			
10	4	6	10	4	6	0	0	0	0	0	0	0	0	0	0	0	0	0	0	0	5	3	2	5	1	4	0	0	0			CT			
1417	710	707	1291	644	647	208	80	128	658	352	306	73	38	35	22	15	7	60	28	32	232	142	90	152	51	101	12	4	8			Platelets			
14723	7749	6974	13483	7150	6333	1274	597	677	5187	3184	2003	1597	673	924	225	117	108	1189	562	627	4129	2195	1934	1058	399	659	64	22	42			TOTAL			

S.P Electro

T	F	M	Serum Protien
19	10	16	Normal
17	13	11	Abnormal
36	23	27	TOTAL

Scringing Test

Total			Negative			Positive			Investgation
T	F	M	T	F	M	T	F	M	
940	499	552	805	413	503	246	197	160	Sickling
111	111	111	111	111	111	111	111	111	LE Clies
272	178	205	198	150	159	185	139	157	G6PD
1323	788	868	1114	674	773	542	447	428	TOTAL

Hb Electrophoresis

Total			Adult > 15 y			Child 1 y - 14 y			Investgation
T	F	M	T	F	M	T	F	M	
1490	647	843	1183	557	735	196	88	108	AA
147	70	77	92	44	51	48	22	26	AS
152	75	77	54	20	26	100	49	51	SS
21	11	10	4	4	0	17	7	10	AF
11	6	5	5	2	1	6	2	4	FF
58	24	34	44	23	26	12	4	8	A A2
1879	833	1046	1382	650	839	379	172	207	Total

جدول يوضح احصائيات قسم الدم العام خلاصة 2013 موزع حسب الفئة العمرية ونوع الفحص والجنس والنتيجة

name of test	NORMAL												TOTAL NORMAL			GRAND TOTAL		
	New boren < 1 year			Child >1y - 14y			Adult 15y - 56			Old >56y			M	F	T	M	F	T
	M	F	T	M	F	T	M	F	T	M	F	T	M	F	T	M	F	T
HB	17	13	18	731	623	1342	4121	5923	10032	684	533	1205	5517	7056	12561	5517	7056	12561
PCV	17	13	18	731	622	1341	4123	5822	9933	688	526	1202	5523	9647	12458	5523	6947	12458
WBC	20	13	21	784	629	1401	4064	5721	9773	671	525	1184	5503	6852	12343	5503	6852	12343
RBC	19	13	20	809	682	1479	4259	5848	10095	703	544	1235	5754	7051	12793	5754	7051	12793
Retics	12	12	12	87	56	131	65	56	109	18	17	23	146	105	239	146	105	239
ESR	12	12	12	87	74	149	398	613	999	60	50	98	521	713	1222	251	713	1222
PT	12	12	12	46	36	70	217	196	401	77	48	113	316	256	560	316	256	560
PTT	12	12	12	30	34	52	166	146	300	61	39	88	233	195	416	233	195	416
BT	12	12	12	75	79	142	131	192	311	49	40	77	231	287	506	231	287	506
CT	12	12	12	74	81	143	131	192	311	49	40	77	230	289	507	230	289	507
Plateiets	20	14	22	781	641	1410	4185	6186	10359	714	530	1232	5664	7335	12987	5664	7335	12987
TOTAL	165	138	171	4235	3557	7660	21860	30895	52623	3774	2892	6534	29638	39786	66592	29368	37086	66592

جدول رقم (خلاصه السنه) بوضوح احصائيات قسم الطقليات خلاصه لسنه كامل 2013م موزع حسب نوع الفحص والجنس والنتجيه

INVESTGATION	Nomal Result															TOTAL Test		
	<1			1_5			6_15			16-30			>30			M	F	T
	M	F	T	M	F	T	M	F	T	M	F	T	M	F	T			
T3	8	8	16	16	17	33	47	78	125	186	1455	1641	393	2310	2703	650	3868	4518
T4	17	21	38	40	26	66	114	150	264	248	1642	1890	472	2337	2809	891	4176	5067
TSH	33	24	57	49	34	83	136	191	327	333	2298	2631	743	2410	3153	1294	4957	6251
PROLACTEN	0	1	1	0	2	2	7	31	38	112	1467	1579	123	624	747	242	2125	2367
LH	0	1	1	0	1	1	9	28	37	105	1119	1224	87	387	474	201	1536	1737
FSH	0	1	1	0	2	2	18	27	45	117	1085	1202	80	304	384	215	1419	1634
TESTESTERON	1	0	1	1	0	1	4	9	13	134	407	541	117	117	234	25	533	790
PROGESTERON	0	1	1	0	0	0	1	1	2	17	147	164	17	72	89	35	221	256
ESTERODIAL	0	1	1	0	1	1	1	11	12	9	316	325	6	144	150	16	473	489
CORTEZON	0	1	1	3	1	4	8	8	16	23	45	68	23	29	58	57	90	147
INSULIN	0	0	0	2	2	4	5	4	9	20	44	64	28	64	57	55	79	134
ANTI-TG	0	0	0	0	1	1	1	1	2	10	21	31	21	10	85	32	87	119
ANTI-TPO	0	0	0	0	0	0	0	1	1	1	1	3	0	13	10	1	13	14
C-Pep	0	0	0	1	5	6	0	2	2	3	4	7	17	53	30	21	24	45
PTH	6	3	9	3	1	4	5	7	12	12	13	25	10	86	63	36	77	113
FERR	2	1	3	6	6	12	11	17	28	46	104	150	55	32	141	120	214	334
DHEA	0	0	0	13	0	13	0	18	18	0	22	22	0	32	32	13	72	85
TOTAL	67	63	130	134	99	233	367	584	951	1376	10190	11567	2192	9024	11219	3904	19964	24100

جدول رقم (خلاصه العام) يوضح احصائيات المبكر عن السرطان خلاصه العام 2013م موزع حسب نوع الفحص والجنس والنتجة

Name of Test	Normal -ve															Abnormal+ve															TOTAL		
	0>1			1_5			6_15			16_30			>30			0>1			1_5			6_15			16_30			>30					
	M	F	T	M	F	T	M	F	T	M	F	T	M	F	T	M	F	T	M	F	T	M	F	T	M	F	T	M	F	T	M	F	T
CA15_3	0	0	0	0	1	1	0	0	0	1	27	28	3	132	135	0	9	9	0	0	0	0	0	0	0	7	7	2	40	42	6	216	222
CEA	0	0	0	0	1	1	2	2	4	13	37	50	147	195	342	0	1	1	0	0	0	1	4	5	2	12	14	67	80	174	232	332	565
AFP	1	0	1	2	1	3	4	5	9	24	33	57	126	112	238	3	1	4	3	4	7	0	1	1	6	13	19	57	46	103	219	209	428
BHCG	0	1	1	1	1	2	0	1	1	2	357	359	4	482	486	0	0	0	0	0	0	0	0	0	0	72	72	0	153	153	7	1067	1074
CA125	0	1	1	0	0	0	0	1	1	0	55	55	7	146	153	0	0	0	0	0	0	0	1	1	0	27	27	2	103	105	9	334	343
TPSA	0	0	0	0	0	0	2	1	3	25	2	27	409	2	411	0	0	0	5	3	8	6	5	11	17	24	41	199	36	235	663	73	736
FPSA	0	0	0	0	0	0	2	0	2	21	0	21	410	1	411	0	0	0	0	0	0	0	0	0	3	1	4	191	18	209	627	20	647
Ferritin	0	0	0	0	0	0	0	1	1	1	2	3	0	1	1	0	0	0	5	3	8	6	5	11	13	23	26	6	18	24	31	53	84
CA19-9	1	0	1	0	0	0	1	0	1	9	11	20	46	46	92	1	0	1	1	1	2	0	1	1	5	3	8	55	47	102	119	109	228
TOTAL	2	2	4	3	4	7	11	11	22	96	524	620	1152	1117	2269	4	11	15	14	11	25	13	17	30	46	182	228	579	541	1120	1913	2413	4327

احصائيات قسم الطفيليات لفحص البراز لعام 2013م
موزع حسب نوع الفحص والفئة العمرية

Total	Total Positive			Total Negative			F					M					Tybe of Worm
	T	F	M	T	F	M	> 40	21 -- 40	11 -- 20	6 -- 10	1 -- 5	> 40	21 -- 40	11 -- 20	6 -- 10	1 -- 5	
5217	4	3	1	5213	2646	2567	1	2	0	0	0	0	0	0	1	0	Hook Worm
6465	35	16	19	6430	3170	3260	7	5	1	3	0	10	5	2	2	0	Entrobios Vermiularis Ova
5217	0	0	0	5217	2649	2568	0	0	0	0	0	0	0	0	0	0	Trichostrongyus SP Ova
5241	26	18	8	5215	2649	2566	4	6	7	1	0	4	3	1	0	0	Taenia Species Ova
7239	405	219	186	6834	3322	3512	50	103	45	16	5	59	67	27	24	9	Entamoeba Histolytica
5852	1	1	0	5851	2961	2890	0	1	0	0	0	0	0	0	0	0	Trichuris Triciura
5852	1	1	0	5851	2961	2890	1	0	0	0	0	0	0	0	0	0	Enclostoma Ova
7254	34	9	25	7220	3540	3680	2	5	2	0	0	7	11	7	0	0	Schistosoma Manasnia Ova
7254	22	13	9	7232	3536	3696	3	4	4	1	1	2	4	1	2	0	Ascaris Lumbricoides Ova
6571	1	0	1	6570	3217	3353	0	0	0	0	0	1	0	0	0	0	sterongyloides Ster Larva
7252	56	20	36	7196	3527	3669	1	3	5	6	5	2	13	8	10	3	Hymenolepis Nana Ova
7250	367	179	188	6883	3366	3517	36	72	32	24	15	37	50	47	35	19	Giardia Lamblia
7152	551	316	235	6601	3165	3436	85	142	61	22	6	73	89	41	24	8	Entamoba Coli
0	0	0	0	0	0	0	0	0	0	0	0	0	0	0	0	0	Others Investigations
83816	1503	795	708	82313	40709	41604	190	343	157	73	32	195	242	134	98	39	TOTAL

احصائيات قسم الطفيليات لفحص البول لعام 2013م
موزع حسب نوع الفحص والجنس والنتيجة

Total	Total Positive		Total Negative		F					M					Tybe of TEST
	F	M	F	M	> 40	21 -- 40	11 -- 20	6 -- 10	1 -- 5	> 40	21 -- 40	11 -- 20	6 -- 10	1 -- 5	
6305	755	975	6612	5183	285	329	107	25	9	452	395	97	24	7	Albumin
5763	302	439	7061	5692	172	109	14	4	3	290	126	16	5	2	Sugar
2430	1	0	3702	3129	0	1	0	0	0	0	0	0	0	0	T . Vagnalis
5057	1	14	6274	5226	0	1	0	0	0	1	4	7	2	0	Schistosoma Heamaytobium Ova
0	0	0	0	0	0	0	0	0	0	0	0	0	0	0	OTHER
19555	1059	1428	23649	19230	457	440	121	29	12	743	525	120		9	TOTAL

قسم العلاج الطبيعي خلال العام 2013 م

الجملة	ديسمبر	نوفمبر	أكتوبر	سبتمبر	أغسطس	يوليو	يونيو	مايو	أبريل	مارس	فبراير	يناير	نوع العلاج	م
279	46	36	30	6	27	22	52	37	7	8	3	5	S.W.D	1
227	24	18	14	5	28	23	62	36	8	2	3	4	Hotpack	2
1352	262	246	207	45	124	78	94	100	69	41	25	61	Traction	3
513	84	76	60	18	46	38	58	59	25	12	14	23	M.W.D	4
1237	194	182	160	56	109	91	97	93	88	44	26	97	I.R	5
1533	260	254	210	45	127	106	193	159	77	35	14	53	D.D.C	6
517	96	86	70	27	40	33	34	37	26	29	22	17	Magnetic	7
171	36	30	24	11	12	10	7	5	10	10	5	11	Galvan	8
125	0	0	0	25	17	14	0	0	0	69	0	0	Healer	9
4242	1206	1014	810	91	187	156	227	205	148	64	44	90	Massage	10
349	62	56	60	17	26	21	29	21	4	40	5	8	U.S	11
836	156	150	134	29	61	51	68	57	52	0	30	48	F.S	12
392	0	0	0	78	52	44	0	0	0	218	0	0	Hydro Therapy	13
5912	1220	1130	891	170	417	347	507	478	320	0	158	274	Exercise	14
1	0	0	0	0	0	0	0	0	0	0	0	1	Paraffin	15
2	0	0	0	1	0	0	0	0	0	1	0	0	Vasotrain	16
428	0	0	30	80	53	44	0	0	0	221	0	0	Laizar	17
18116	3646	3278	2700	704	1326	1078	1428	1287	834	794	349	692	الاجمالي	

المهام و الاعمال التي قام مركز الاطراف خلال العام 2013م

م	اسم الصنف	يناير	فبراير	مارس	أبريل	مايو	يونيو	يوليو	أغسطس	سبتمبر	أكتوبر	نوفمبر	ديسمبر	الجملة
1	عربيات محلي	0	0	0	0	0	0	0	0	0	0	0	0	0
2	أجهزة تعويضية	30	26	120	23	32	34	168	20	110	18	112	116	809
3	جهاز ملوaki	0	3	0	0	0	1	0	0	1	2	0	1	8
4	مشايات	12	12	12	25	21	24	6	12	14	5	14	6	163
5	عكايز طبية	10	0	5	71	50	38	58	22	94	68	82	154	652
6	عربيات خارجي	2	13	0	4	6	7	6	5	6		1	5	55
7	أجهزة بلاتين	70	600	120	513	434	409	380	162	320	396	312	312	4028
8	أحزمي بلاتين (جاكيت)	45	30	25	13	26	35	30	18	10	27	12	8	279
9	دعامات	32	640	107	318	1	5	84	0	110	61	126	112	1596
10	جبانر منوعة	38	1400	306	600	156	110	440	58	600	381	670	613	5372
11	أطراف صناعية فوق الركبة	1	13	14	10	14	13	9	12	7	15	6	3	117
12	أطراف صناعية تحت الركبة	35	15	20	13	28	22	16	28	10	17	7	7	218
13	كرسي سي بي	30	14	14	7	21	17	20	8	11	18	10	6	176
14	أقدام	15	30	42	76	60	95	82	126	102	86	90	96	900
15	أيادي	4	5	7	6	4	6	0	1	4	5	0	2	44
16	أحذية طبية	70	600	507	99	82	113	90	56	96	67	110	69	1959
17	حزمات طبية	10	5	25	7	340	323	218	324	159	278	305	450	2444
18	أصلاحات متنوعة	180	1400	1320	885	517	472	260	211	613	520	638	642	7658
	الإجمالي	584	4806	2644	2670	1792	1724	1867	1063	2267	1964	2495	2602	18820

كشف إجمالي باعداد خريجي الزمالة العربية لجميع الاختصاصات

ARAB Board Graduate s according to Specialization

Specialization	الدكتوراه doctorate	الماجستير masters	دبلوم diploma	التخصصات	م
Pediatric	51	26	-	طب الاطفال	1
Health Management	-	58	-	الادارة الصحية	2
Gynecology & Obstetrics	27	66	-	التوليد وامراض النساء	3
General Surgery	22	30	-	طب الجراحة العامة	4
Anesthesia	8	-	-	انف واذن وحنجرة	5
Internal Medicine	76	19	-	طب الباطنة العامة	6
Community Medicine	0	-	28	طب المجتمع	7
Radiology	20	-	-	أشعة تشخيصية	8
Psychiatric	2	-	14	الطب النفسي	9
Urology	5	-	-	جراحة مسالك بولية	10
Jurisdiction of Ophthalmology	8	10	-	اختصاص طب وجراحة العيون	11
Jurisdiction of anesthesia and intensive care	11	4	-	اختصاص التخدير والعناية المركزة	12
Orthopedic	15	-	-	جراحة عظام	13
Emergency	12	-	-	الطوارئ	14
Dermatology and Venereology	18	-	-	الامراض الجلدية و التناسلية	15
Jrajh brain and nerves	6	0	-	جراحة المخ و الاعصاب	16
Total	281	213	42	الاجمالي	